



MORELOS  
2018 - 2024



MORELOS  
ANFITRION DEL MUNDO  
Gobierno del Estado  
2018 - 2024

Servicios de Salud de Morelos  
Dirección de Planeación y Evaluación  
Subdirección de Planeación y Desarrollo



SECRETARÍA  
DE SALUD

# Ficha Técnica 2019

## HG DE TETECALA DR. RODOLFO BECERRIL DE LA PAZ

**CLUES: MSSSA001504**  
**JURISDICCIÓN I**



SERVICIOS  
DE SALUD

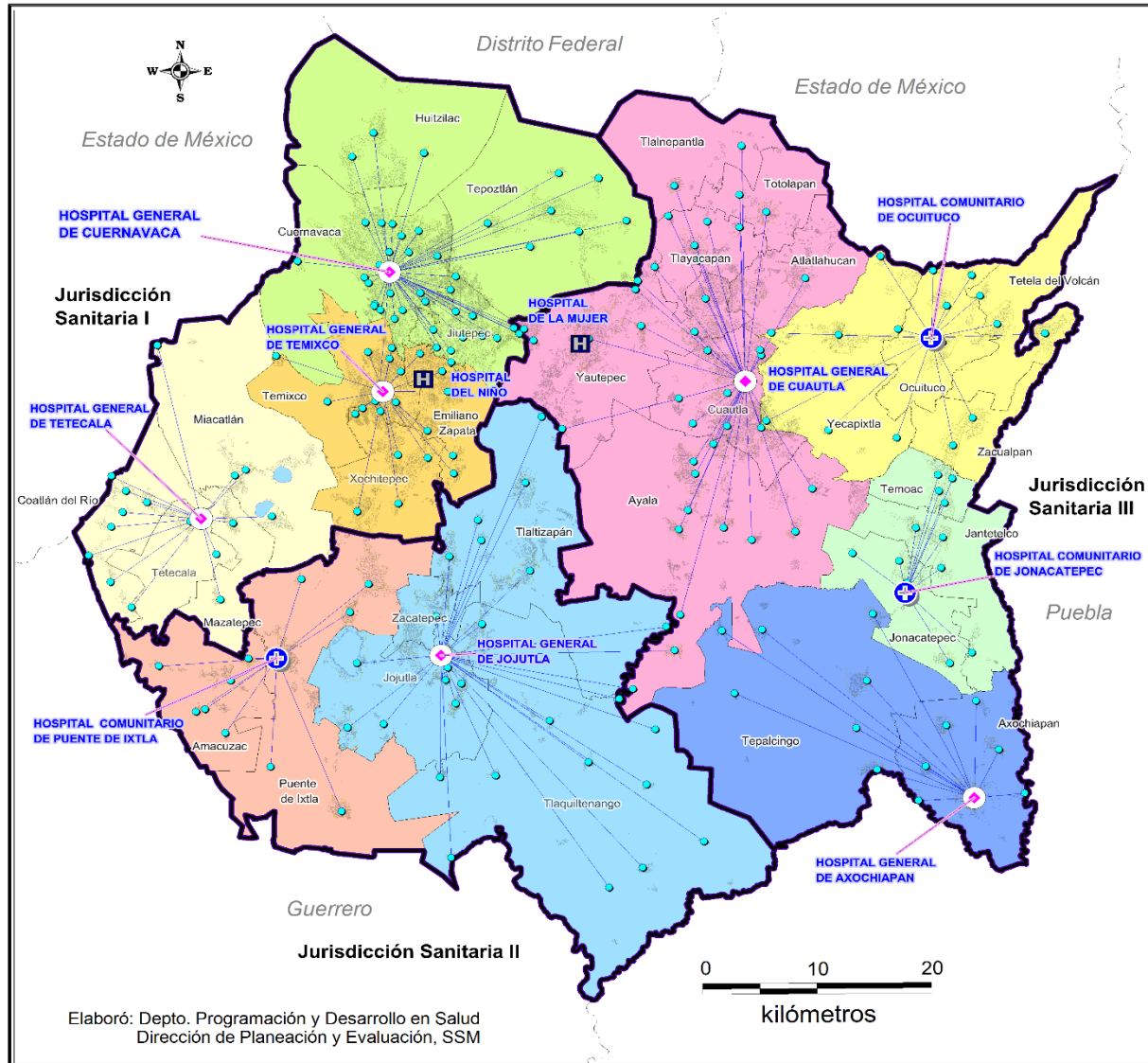
# Ficha Técnica 2019



HG DE TETECALA DR.  
RODOLFO BECERRIL  
DE LA PAZ



## Municipios correspondientes al área de influencia del Hospital



**MORELOS** **Servicios de Salud**  
 PODER EJECUTIVO

**SERVICIOS DE SALUD DE MORELOS**

**"REDES DE ATENCIÓN"**

**REFERENCIA DE PACIENTES DE UNIDADES MÉDICAS DE PRIMERO A SEGUNDO NIVEL**

**MORELOS 2017**

**HOSPITALES GENERALES (6)**  
 - Hospital General de Cuernavaca  
 - Hospital General de Temixco  
 - Hospital General de Tetecala  
 - Hospital General de Jojutla  
 - Hospital General de Cuautla  
 - Hospital General de Axochiapan

**HOSPITALES COMUNITARIOS (3)**  
 - Hospital Com. de Puente de Ixtla  
 - Hospital Com. de Jonacatepec  
 - Hospital Com. de Ocuiltepec

**HOSPITALES DE TERCER NIVEL (2)**  
 - Hospital del Niño Morelense  
 - Hospital de la Mujer  
 (Área de influencia: todo el estado)

**HOSPITALES POR TIPO**

- General (6)
- ⊕ Comunitario (3)
- H Especialidad (2)

**UNIDADES MÉDICAS DE PRIMER NIVEL**

- Centros de Salud (204)



MORELOS  
2018 - 2024



Servicios de Salud de Morelos  
Dirección de Planeación y Evaluación  
Subdirección de Planeación y Desarrollo



SECRETARÍA  
DE SALUD

### Municipios correspondientes al área de influencia del Hospital

Jurisdicción	Municipio	Tipo de unidad	CLUES	Nombre de la unidad	Municipios Área de Influencia
1 CUERNAVACA	7 CUERNAVACA	Hosp. General	MSSSA000466	HG DE CUERNAVACA DR. JOSE G. PARRES	Cuernavaca Huitzilac Jiutepec Tepoztlán
	8 EMILIANO ZAPATA	Hosp. Especializado	MSSSA002863	HOSPITAL DEL NIÑO MORELENSE	Todos los municipios del Estado de Morelos y Estados vecinos; <19 años de edad
	18 TEMIXCO	Hosp. General	MSSSA002373	HOSPITAL GENERAL DE TEMIXCO	Emiliano Zapata Temixco Xochitepec
	21 TETECALA	Hosp. General	MSSSA001504	HG DE TETECALA DR. RODOLFO BECERRIL DE LA PAZ	Coatlán del Río Mazatepec Miacatlán y Tetecala
2 JOJUTLA	12 JOJUTLA	Hosp. General	MSSSA000961	HG DE JOJUTLA DR. ERNESTO MEANA SAN ROMÁN	Jojutla Tlaltizapan Tlaquiltenango Zacatepec
	17 PUENTE DE IXTLA	Hosp. Integral	MSSSA002344	HC PUENTE DE IXTLA DR. FERNANDO R. VIZCARRA	Amacuzac Puente de Ixtla
3 CUAUTLA	3 AXOCHIAPAN	Hosp. General	MSSSA000080	HG DE AXOCHIAPAN DR. ÁNGEL VENTURA NERI	Axochiapan Tepalcingo
	6 CUAUTLA	Hosp. General	MSSSA000355	HOSPITAL GENERAL DE CUAUTLA DR. MAURO BELAUZARAN TAPIA	Atlatlahucan Ayala Cuautla Tlalnepantla Tlayacapan Totolapan Yautepec
	13 JONACATEPEC	Hosp. Integral	MSSSA002740	HC DE JONACATEPEC	Jantetelco Jonacatepec Temoac
	16 OCUITUCO	Hosp. Integral	MSSSA002385	HC DE OCUITUCO	Ocuituco Tetela del Volcán Yecapixtla Zacualpan
	29 YAUTEPEC	Hosp. Especializado	MSSSA002361	HOSPITAL DE LA MUJER	Todos los municipios del Estado de Morelos (Mujeres)



SERVICIOS  
DE SALUD

Fuente: Dirección General de Información en salud, Cubos Dinámicos Egresos Hospitalarios 2018. Consultado: 23/Ene/2019

Diagnóstico Estatal de Salud  
D.R. © Servicios de Salud de Morelos 2019, México.



# JURISDICCIÓN I

## HOSPITALES DE SERVICIOS DE SALUD DE MORELOS

Jurisdicción	Municipio	Tipo de unidad	CLUES	Nombre de la unidad	Municipios Área de Influencia
1 CUERNAVACA	7 CUERNAVACA	Hosp. General	MSSSA000466	HG DE CUERNAVACA DR. JOSE G. PARRES	Cuernavaca Huitzilac Jiutepec Tepoztlán
	8 EMILIANO ZAPATA	Hosp. Especializado	MSSSA002863	HOSPITAL DEL NIÑO MORELENSE	Todos los municipios del Estado de Morelos y Estados vecinos; <19 años de edad
	18 TEMIXCO	Hosp. General	MSSSA002373	HOSPITAL GENERAL DE TEMIXCO	Emiliano Zapata Temixco Xochitepec
	21 TETECALA	Hosp. General	MSSSA001504	HG DE TETECALA DR. RODOLFO BECERRIL DE LA PAZ	Coatlán del Río Mazatepec Miacatlán y Tetecala

Fuente: Dirección General de Información en salud, Cubos Dinámicos Egresos Hospitalarios 2018. Consultado: 23/Ene/2019





MORELOS  
2018 - 2024



MORELOS  
ANFITRION DEL MUNDO  
Gobierno del Estado  
2018 - 2024

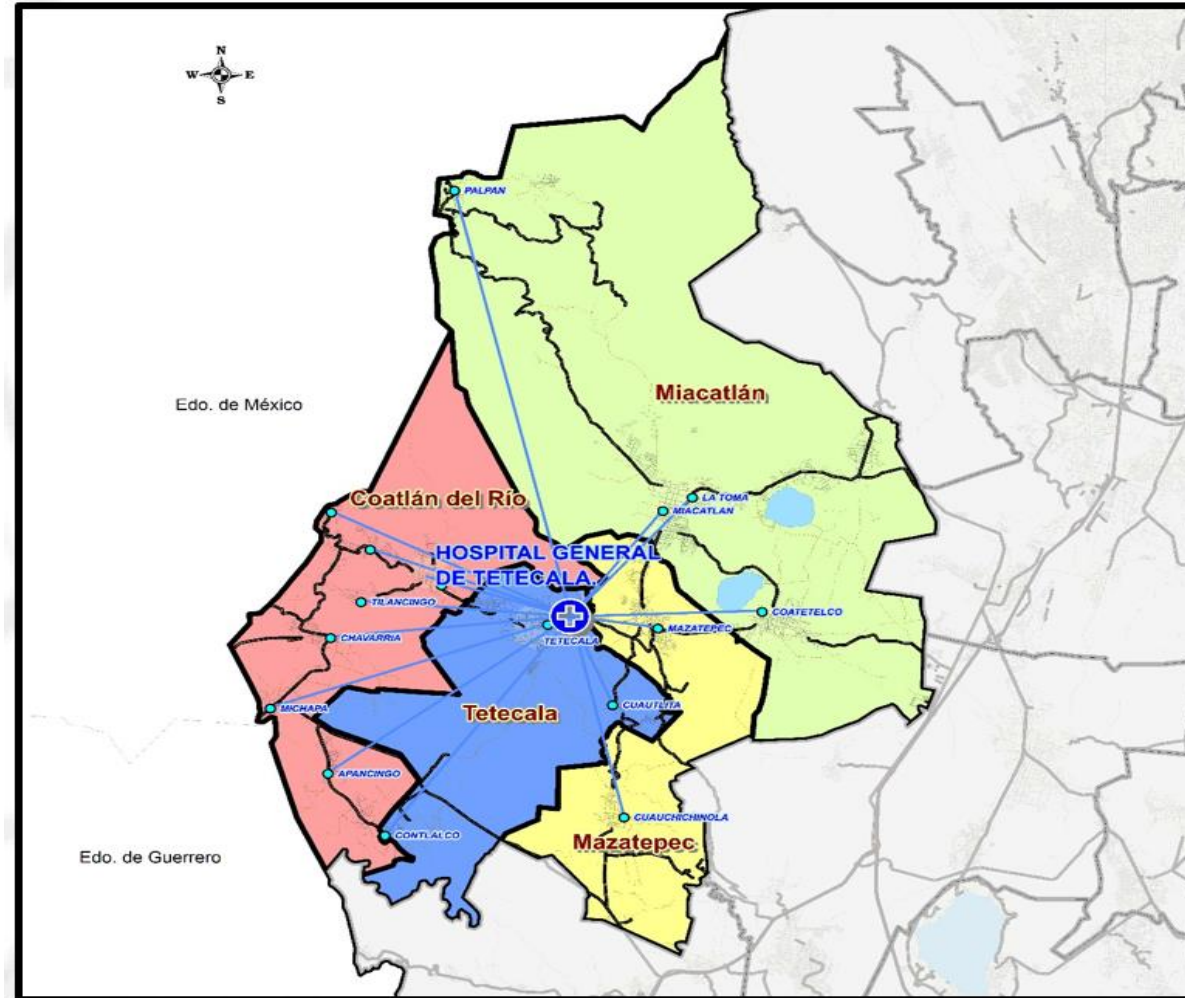
Servicios de Salud de Morelos  
Dirección de Planeación y Evaluación  
Subdirección de Planeación y Desarrollo



SECRETARÍA  
DE SALUD

## Hospital General de Tetecala “Dr. Rodolfo Becerril de la Paz”

Municipios área de influencia: Coatlán del Río, Mazatepec, Miacatlán y Tetecala.



Fuente: Estudio de  
Regionalización Operativa  
2018, SSM.

Elaboró: Departamento de  
Programación y Desarrollo en  
Salud.

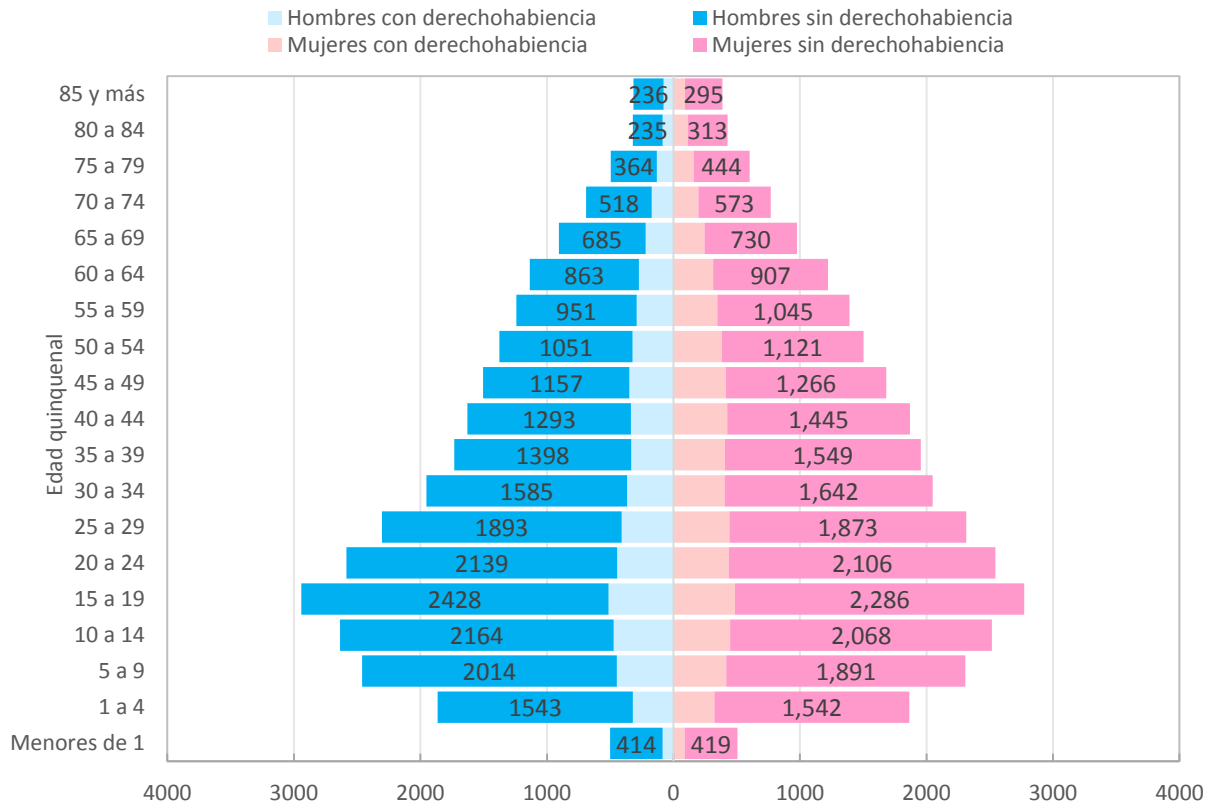


SERVICIOS  
DE SALUD

## Hospital General de Tetecala “Dr. Rodolfo Becerril de la Paz”

Municipios área de influencia: Coatlán del Río, Mazatepec, Miacatlán y Tetecala.

Piramide poblacional por condición de derechohabiencia del HG de Tetecala Dr. Rodolfo Becerril de la Paz  
Municipios area de influencia: Emiliano Zapata, Temixco, Xochitepec; Morelos 2019



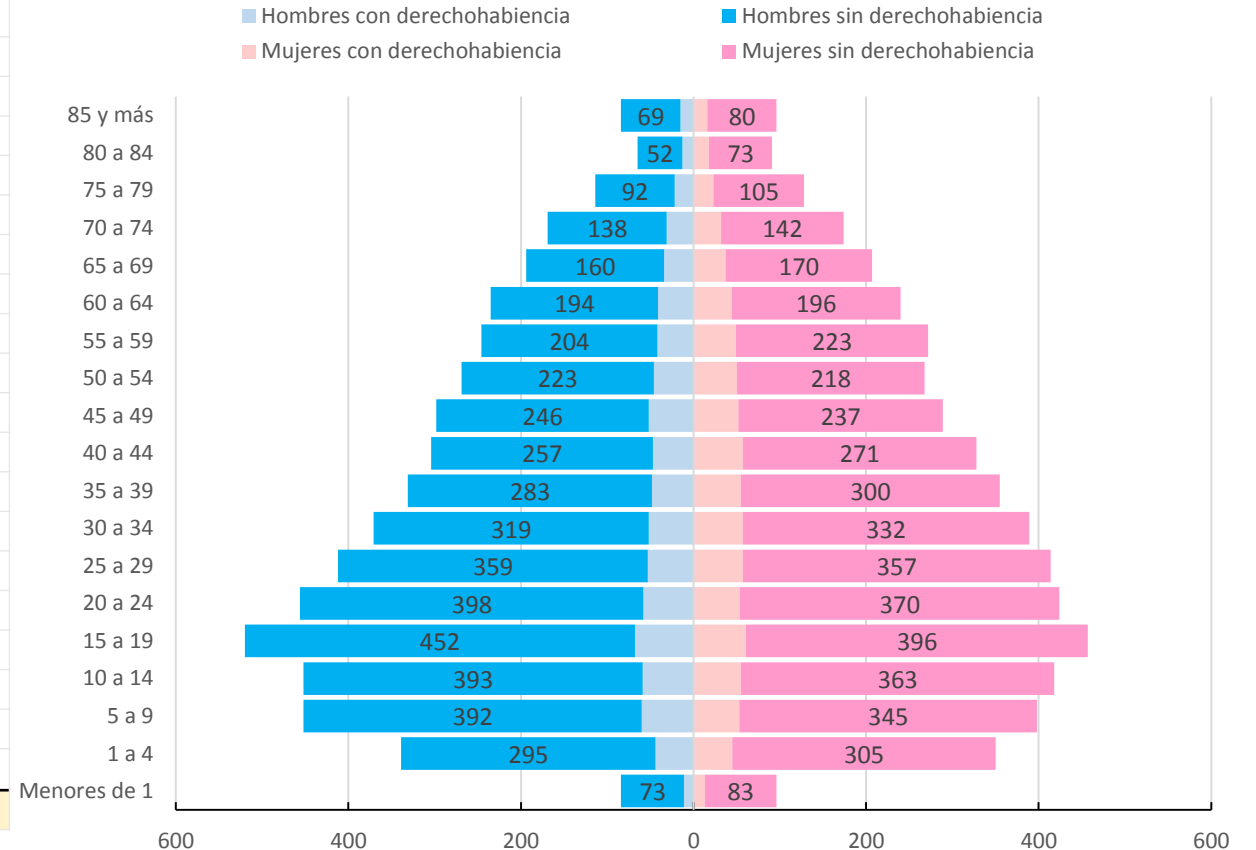
POBLACIÓN ÁREA DE INFLUENCIA DEL HG DE TETECALA DR. RODOLFO BECERRILDE LA PAZ							
MUNICIPIOS DE ÁREA DE INFLUENCIA: COATLTÁN DEL RÍO, MAZATEPEC, MIACATLÁN, TETECALA.							
Edad quinquenal	Con Derechohabiencia		Total	Sin Derechohabiencia		Total	Población total general
	Población Hombre	Población Mujer		Población Hombre	Población Mujer		
Menores de 1	86	88	174	414	419	833	1,007
1 a 4	320	323	643	1,543	1,542	3,085	3,728
5 a 9	447	417	864	2,014	1,891	3,905	4,769
10 a 14	472	449	921	2,164	2,068	4,232	5,153
15 a 19	514	487	1,001	2,428	2,286	4,714	5,715
20 a 24	445	438	883	2,139	2,106	4,245	5,128
25 a 29	410	442	852	1,893	1,873	3,766	4,618
30 a 34	366	406	772	1,585	1,642	3,227	3,999
35 a 39	334	407	741	1,398	1,549	2,947	3,688
40 a 44	335	425	760	1,293	1,445	2,738	3,498
45 a 49	348	415	763	1,157	1,266	2,423	3,186
50 a 54	324	381	705	1,051	1,121	2,172	2,877
55 a 59	291	346	637	951	1,045	1,996	2,633
60 a 64	272	315	587	863	907	1,770	2,357
65 a 69	221	246	467	685	730	1,415	1,882
70 a 74	171	197	368	518	573	1,091	1,459
75 a 79	131	159	290	364	444	808	1,098
80 a 84	86	114	200	235	313	548	748
85 y más	79	91	170	236	295	531	701
<b>Total general</b>	<b>5,652</b>	<b>6,146</b>	<b>11,798</b>	<b>22,931</b>	<b>23,515</b>	<b>46,446</b>	<b>58,244</b>

## Hospital General de Tetecala “Dr. Rodolfo Becerril de la Paz”

Municipios área de influencia: Coatlán del Río, Mazatepec, Miacatlán y Tetecala.

POBLACIÓN DEL MUNICIPIO DE COATLÁN DEL RÍO, MORELOS 2019.							
Edad quin.	Con Derechohabiencia			Sin Derechohabiencia			Población total general
	Masculino	Femenino	Total	Masculino	Femenino	Total	
< de 1	11	13	24	73	83	156	180
1 a 4	44	45	89	295	305	600	689
5 a 9	60	53	113	392	345	737	850
10 a 14	59	55	114	393	363	756	870
15 a 19	68	61	129	452	396	848	977
20 a 24	58	54	112	398	370	768	880
25 a 29	53	57	110	359	357	716	826
30 a 34	52	57	109	319	332	651	760
35 a 39	48	55	103	283	300	583	686
40 a 44	47	57	104	257	271	528	632
45 a 49	52	52	104	246	237	483	587
50 a 54	46	50	96	223	218	441	537
55 a 59	42	49	91	204	223	427	518
60 a 64	41	44	85	194	196	390	475
65 a 69	34	37	71	160	170	330	401
70 a 74	31	32	63	138	142	280	343
75 a 79	22	23	45	92	105	197	242
80 a 84	13	18	31	52	73	125	156
85 y más	15	16	31	69	80	149	180
<b>Total</b>	<b>796</b>	<b>828</b>	<b>1,624</b>	<b>4,599</b>	<b>4,566</b>	<b>9,165</b>	<b>10,789</b>

Piramide poblacional por condición de derechohabiencia  
Municipio de Coatlán del Río, 2019



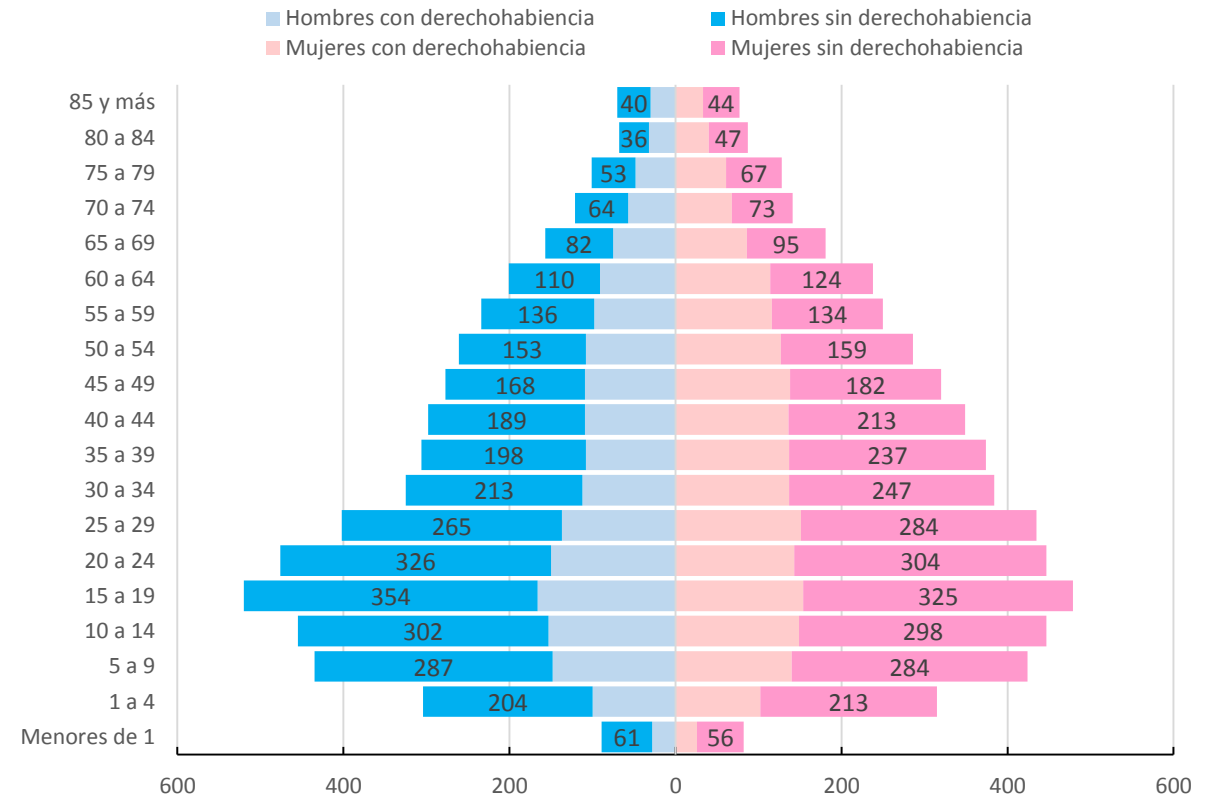


## Hospital General de Tetecala “Dr. Rodolfo Becerril de la Paz”

Municipios área de influencia: Coatlán del Río, Mazatepec, Miacatlán y Tetecala.

POBLACIÓN MUNICIPIO DE MAZATEPEC, MORELOS 2019.							
Edad quin.	Con Derechohabiencia			Sin Derechohabiencia			Población total general
	Masculino	Femenino	Total	Masculino	Femenino	Total	
< de 1	28	26	54	61	56	117	171
1 a 4	100	102	202	204	213	417	619
5 a 9	148	140	288	287	284	571	859
10 a 14	153	149	302	302	298	600	902
15 a 19	166	154	320	354	325	679	999
20 a 24	150	143	293	326	304	630	923
25 a 29	137	151	288	265	284	549	837
30 a 34	112	137	249	213	247	460	709
35 a 39	108	137	245	198	237	435	680
40 a 44	109	136	245	189	213	402	647
45 a 49	109	138	247	168	182	350	597
50 a 54	108	127	235	153	159	312	547
55 a 59	98	116	214	136	134	270	484
60 a 64	91	114	205	110	124	234	439
65 a 69	75	86	161	82	95	177	338
70 a 74	57	68	125	64	73	137	262
75 a 79	48	61	109	53	67	120	229
80 a 84	32	40	72	36	47	83	155
85 y más	30	33	63	40	44	84	147
<b>Total</b>	<b>1,859</b>	<b>2,058</b>	<b>3,917</b>	<b>3,241</b>	<b>3,386</b>	<b>6,627</b>	<b>10,544</b>

Piramide poblacional por condición de derechohabiencia  
Municipio de Mazatepec, 2019

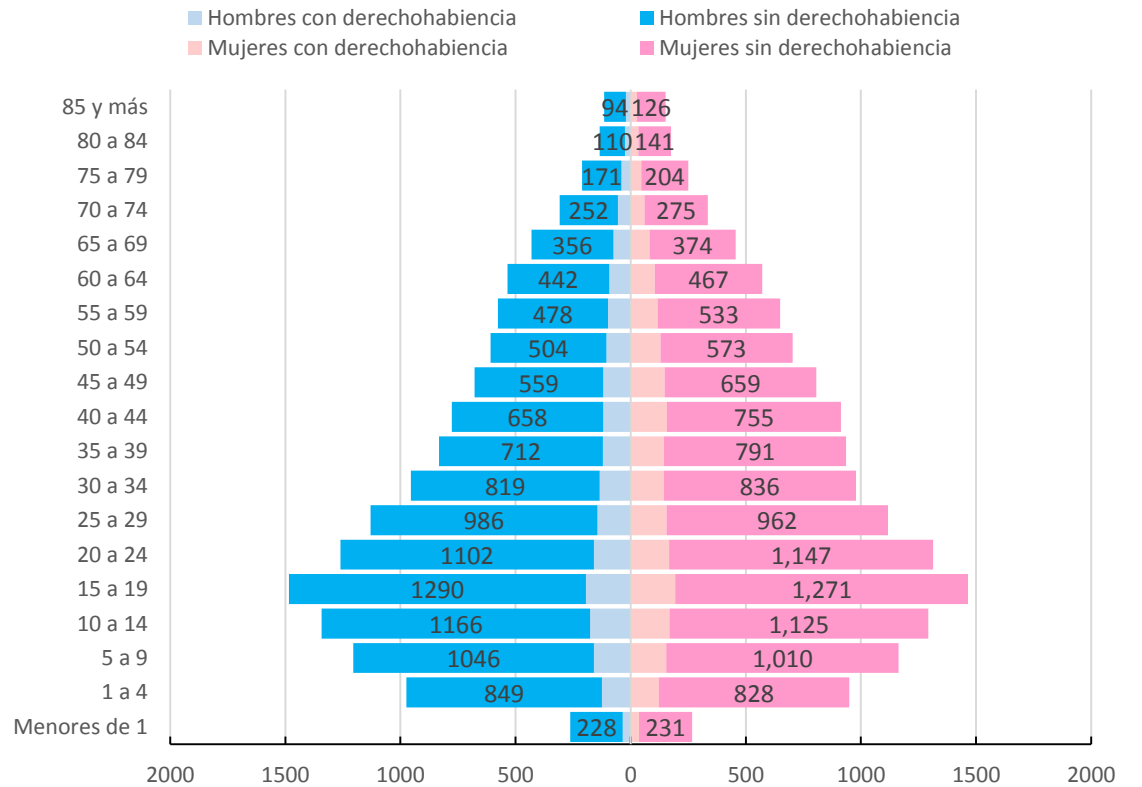


## Hospital General de Tetecala “Dr. Rodolfo Becerril de la Paz”

Municipios área de influencia: Coatlán del Río, Mazatepec, Miacatlán y Tetecala.

POBLACIÓN MUNICIPIO DE MIACATLÁN, MORELOS 2019.							
Edad quin.	Con Derechohabiencia			Sin Derechohabiencia			Población total general
	Masculino	Femenino	Total	Masculino	Femenino	Total	
< de 1	34	36	70	228	231	459	529
1 a 4	125	122	247	849	828	1,677	1,924
5 a 9	159	154	313	1,046	1,010	2,056	2,369
10 a 14	176	168	344	1,166	1,125	2,291	2,635
15 a 19	194	194	388	1,290	1,271	2,561	2,949
20 a 24	159	167	326	1,102	1,147	2,249	2,575
25 a 29	144	156	300	986	962	1,948	2,248
30 a 34	135	143	278	819	836	1,655	1,933
35 a 39	120	145	265	712	791	1,503	1,768
40 a 44	119	158	277	658	755	1,413	1,690
45 a 49	119	148	267	559	659	1,218	1,485
50 a 54	105	130	235	504	573	1,077	1,312
55 a 59	99	117	216	478	533	1,011	1,227
60 a 64	93	105	198	442	467	909	1,107
65 a 69	75	82	157	356	374	730	887
70 a 74	56	60	116	252	275	527	643
75 a 79	40	46	86	171	204	375	461
80 a 84	25	34	59	110	141	251	310
85 y más	21	26	47	94	126	220	267
<b>Total</b>	<b>1,998</b>	<b>2,191</b>	<b>4,189</b>	<b>11,822</b>	<b>12,308</b>	<b>24,130</b>	<b>28,319</b>

Piramide poblacional por condición de derechohabiencia  
Municipio de Miacatlán, 2019

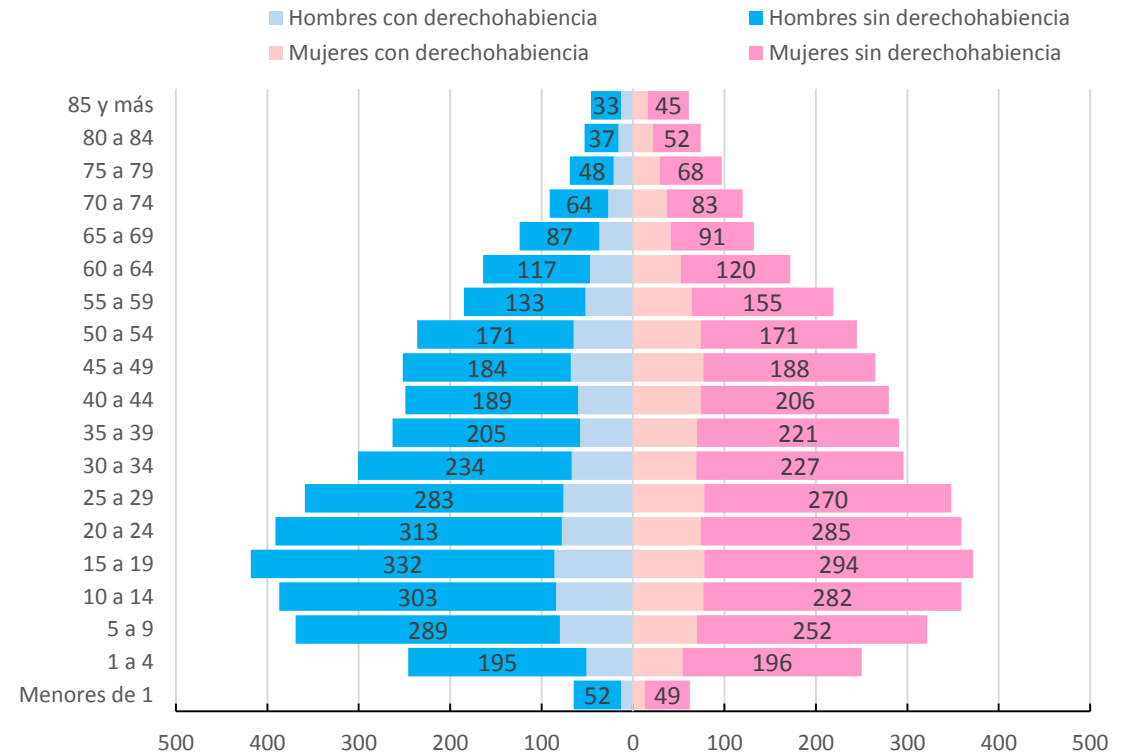


## Hospital General de Tetecala “Dr. Rodolfo Becerril de la Paz”

Municipios área de influencia: Coatlán del Río, Mazatepec, Miacatlán y Tetecala.

POBLACIÓN MUNICIPIO DE TETECALA, MORELOS 2019.							
Edad quin.	Con Derechohabiencia			Sin Derechohabiencia			Población total general
	Masculino	Femenino	Total	Masculino	Femenino	Total	
< de 1	13	13	26	52	49	101	127
1 a 4	51	54	105	195	196	391	496
5 a 9	80	70	150	289	252	541	691
10 a 14	84	77	161	303	282	585	746
15 a 19	86	78	164	332	294	626	790
20 a 24	78	74	152	313	285	598	750
25 a 29	76	78	154	283	270	553	707
30 a 34	67	69	136	234	227	461	597
35 a 39	58	70	128	205	221	426	554
40 a 44	60	74	134	189	206	395	529
45 a 49	68	77	145	184	188	372	517
50 a 54	65	74	139	171	171	342	481
55 a 59	52	64	116	133	155	288	404
60 a 64	47	52	99	117	120	237	336
65 a 69	37	41	78	87	91	178	256
70 a 74	27	37	64	64	83	147	211
75 a 79	21	29	50	48	68	116	166
80 a 84	16	22	38	37	52	89	127
85 y más	13	16	29	33	45	78	107
<b>Total</b>	<b>999</b>	<b>1,069</b>	<b>2,068</b>	<b>3,269</b>	<b>3,255</b>	<b>6,524</b>	<b>8,592</b>

Piramide poblacional por condición de derechohabiencia  
Municipio de Tetecala, 2019





**MORELOS**  
2018 - 2024



**MORELOS**  
ANFITRION DEL MUNDO  
Gobierno del Estado  
2018 - 2024

Servicios de Salud de Morelos  
Dirección de Planeación y Evaluación  
Subdirección de Planeación y Desarrollo



SECRETARÍA  
DE SALUD

## Hospital General de Tetecala “Dr. Rodolfo Becerril de la Paz” MSSSA001504

### MSSSA001504 - HG TETECALA

Año	Disponibilidad										
	Personal Médico			Personal de Enfermería		Camas		% de ocupación	Quirófanos	Número de días Paciente	Promedio diario de cirugías por quirófano
	En contacto	En adiestramiento	En otras actividades	En contacto	En otras actividades	Censables	No Censables				
2013	51	6	9	111	6	30	27	66%	3	7,273	1.1
2014	54	7	12	119	8	29	24	65%	3	6,923	1.3
2015	55	6	13	106	16	38	21	49%	3	6,745	1.1
2016	54	8	13	109	15	38	23	50%	2	6,902	1.9
2017	50	7	12	113	5	38	23	52%	2	7,279	1.8
2018	50	13	11	111	6	38	23	42%	2	5,828	1.3

#### Fuentes

Subsistema de Egresos Hospitalarios (SAEH) - 2018

Cubos dinámicos DGIS [http://www.dgis.salud.gob.mx/contenidos/basesdedatos/BD\\_Cubos.html](http://www.dgis.salud.gob.mx/contenidos/basesdedatos/BD_Cubos.html)

Subsistema de Información de Equipamiento, Recursos Humanos e Infraestructura para la Atención a la Salud (SINERHIAS) - 2018

Elaborado por: Departamento de Evaluación



SERVICIOS  
DE SALUD

## Hospital General de Tetecala “Dr. Rodolfo Becerril de la Paz” MSSSA001504

### MSSSA001504 - HG TETECALA

Año	Eficiencia								Calidad
	Egresos	Urgencias	Número de Partos **	Intervenciones Quirúrgicas	Consultas	Consultas de Especialidad	Estudios de Laboratorio	Estudios de Rx	Porcentaje de Cesareas
<b>2013</b>	<b>2,593</b>	<b>19,333</b>	<b>564</b>	<b>1,202</b>	<b>16,467</b>	<b>12,046</b>	<b>189,866</b>	<b>5,373</b>	<b>36%</b>
<b>2014</b>	<b>2,554</b>	<b>20,396</b>	<b>567</b>	<b>1,406</b>	<b>18,811</b>	<b>14,702</b>	<b>215,742</b>	<b>5,397</b>	<b>41%</b>
<b>2015</b>	<b>2,537</b>	<b>16,181</b>	<b>655</b>	<b>1,254</b>	<b>11,949</b>	<b>8,330</b>	<b>192,767</b>	<b>2,672</b>	<b>47%</b>
<b>2016</b>	<b>2,533</b>	<b>17,502</b>	<b>640</b>	<b>1,407</b>	<b>12,216</b>	<b>8,414</b>	<b>176,020</b>	<b>5,081</b>	<b>49%</b>
<b>2017</b>	<b>2,730</b>	<b>9,357</b>	<b>674</b>	<b>1,340</b>	<b>16,991</b>	<b>9,663</b>	<b>140,924</b>	<b>514</b>	<b>54%</b>
<b>2018</b>	<b>2,137</b>	<b>6,840</b>	<b>458</b>	<b>961</b>	<b>13,680</b>	<b>7,289</b>	<b>172,419</b>	<b>3,052</b>	<b>54%</b>

#### Fuentes de información:

Subsistema de Egresos Hospitalarios (SAEH) - 2018

Cubos dinámicos DGIS [http://www.dgis.salud.gob.mx/contenidos/basesdedatos/BD\\_Cubos.html](http://www.dgis.salud.gob.mx/contenidos/basesdedatos/BD_Cubos.html)

Subsistema de Información de Equipamiento, Recursos Humanos e Infraestructura para la Atención a la Salud (SINERHIAS) - 2018

\*\* Se incluyen los datos registrados en las variables 'Servicio Normal' y 'Servicio de Corta Estancia'

Elaborado por: Departamento de Evaluación



**MORELOS**  
2018 - 2024



**MORELOS**  
ANFITRION DEL MUNDO  
Gobierno del Estado  
2018 - 2024

Servicios de Salud de Morelos  
Dirección de Planeación y Evaluación  
Subdirección de Planeación y Desarrollo



SECRETARÍA  
DE SALUD

## Hospital General de Tetecala “Dr. Rodolfo Becerril de la Paz” MSSSA001504

### Principales Causas de Egresos Hospitalarios, 2018

HG DE TETECALA DR. RODOLFO BECERRIL DE LA PAZ					CLUES: MSSSA001504
Orden	Causa	Agrupación	Egresos	%	
1	Causas obstétricas directas, excepto aborto y parto único espontáneo (solo morbilidad)	160	437	20.41	
2	Personas en contacto con los servicios de salud para procedimientos específicos y atención de la salud	184	395	18.45	
3	Traumatismos, envenenamientos y algunas otras consecuencias de causas externas	166	215	10.04	
4	Parto único espontáneo	161	181	8.45	
5	Apendicitis	119	87	4.06	
6	Ciertas afecciones originadas en el período perinatal	163	83	3.88	
7	Colelitiasis y colecistitis	126	81	3.78	
8	Diabetes mellitus	061	80	3.74	
9	Aborto (solo morbilidad)	159	68	3.18	
10	Hernia de la cavidad abdominal	120	65	3.04	
	Las demás Causas		449	20.97	
<b>Total</b>			<b>2,141</b>	<b>100.00</b>	

Fuente: Secretaría de Salud. Subsistema Automatizado de Egresos Hospitalarios Cierre del 01 de enero al 31 de diciembre del 2018. (SAEH).  
Fechas de consulta y actualización: Marzo 2020.



SERVICIOS  
DE SALUD



MORELOS  
2018 - 2024



MORELOS  
ANFITRION DEL MUNDO  
Gobierno del Estado  
2018-2024

Servicios de Salud de Morelos  
Dirección de Planeación y Evaluación  
Subdirección de Planeación y Desarrollo



SECRETARÍA  
DE SALUD

## Hospital General de Tetecala “Dr. Rodolfo Becerril de la Paz” MSSSA001504

### *Principales Causas de Mortalidad Hospitalaria, 2018*

HG DE TETECALA DR. RODOLFO BECERRIL DE LA PAZ			CLUES: MSSSA001504	
Orden	Agrupación	Causas	Defunciones	%
1	125	Enfermedades del hígado	12	22.22
2	105	Neumonía e influenza	8	14.81
3	097	Enfermedades del corazón	6	11.11
4	098	Enfermedades cerebrovasculares	5	9.26
5	061	Diabetes mellitus	3	5.56
6	113	Enfermedades pulmonares obstructivas crónicas, excepto bronquitis, bronquiectasia, enfisema y asma	3	5.56
7	166	Traumatismos, envenenamientos y algunas otras consecuencias de causas externas	3	5.56
8	039	Hepatitis viral	1	1.85
9	049	Tumores malignos	1	1.85
10	101	Flebitis, tromboflebitis, embolias y trombosis venosas	1	1.85
		Las demás Causas	11	20.37
<b>Total</b>			<b>54</b>	<b>100.00</b>

Fuente: Secretaría de Salud. Subsistema Automatizado de Egresos Hospitalarios. Cierre del 01 de enero al 31 de diciembre del 2018. (SAEH).

Fechas de consulta y actualización: Marzo 2020.



SERVICIOS  
DE SALUD

**Hospital General de Tetecala**  
**“Dr. Rodolfo Becerril de la Paz”**  
**MSSSA001504**

*Principales Causas de Urgencias Médicas, 2018*

HG DE TETECALA DR. RODOLFO BECERRIL DE LA PAZ				CLUES: MSSSA001504	
Orden	Causa	Agrupación	Urgencias	%	
1	Infecciones respiratorias agudas, excepto neumonía e influenza	104	1,352	19.77	
2	Traumatismos, envenenamientos y algunas otras consecuencias de causas externas	166	1,294	18.92	
3	Enfermedades infecciosas intestinales	001	586	8.57	
4	Enfermedades del corazón	097	279	4.08	
5	Diabetes mellitus	061	204	2.98	
6	Gastritis y duodenitis	117	131	1.92	
7	Colelitiasis y colecistitis	126	92	1.35	
8	Enfermedades renales tubulointersticiales	140	77	1.13	
9	Síndrome del colon irritable y otros trastornos funcionales del intestino	124	75	1.10	
10	Enfermedad de Crohn y colitis ulcerativa	121	72	1.05	
	Las demás Causas		2,678	39.15	
<b>Total general</b>			<b>6,840</b>	<b>100.00</b>	

Fuente: Secretaría de Salud. Subsistema de Urgencias Médicas 2018, Cierre del 01 de enero al 31 de diciembre del 2018. Cubos DGIS. Fechas de consulta y actualización: Marzo 2020.





MORELOS  
2018 - 2024



MORELOS  
ANFITRION DEL MUNDO  
Gobierno del Estado  
2018-2024

Servicios de Salud de Morelos  
Dirección de Planeación y Evaluación  
Subdirección de Planeación y Desarrollo



SECRETARÍA  
DE SALUD

## Hospital General de Tetecala “Dr. Rodolfo Becerril de la Paz” MSSSA001504

### Principales Causas de Morbilidad, 2018

HG DE TETECALA DR. RODOLFO BECERRIL DE LA PAZ			CLUES: MSSSA001504	
Orden	Descripción Diagnóstico	clave CIE10	Morbilidad	%
1	Intoxicación por picadura de alacrán	T63.2, X22	1,750	31.36
2	Infecciones respiratorias agudas	J00-J06, J20, J21 excepto J02.0 y J03.0	1,274	22.83
3	Infecciones intestinales por otros organismos y las mal definidas	A04, A08-A09 excepto A08.0	673	12.06
4	Infección de vías urinarias	N30, N34, N39.0	600	10.75
5	Úlceras, gastritis y duodenitis	K25-K29	225	4.03
6	Depresión	F32	218	3.91
7	Anorexia, bulimia y otros trastornos alimentarios	F50	157	2.81
8	Obesidad	E66	116	2.08
9	Vulvovaginitis	N76	71	1.27
10	Otitis media aguda	H65.0-H65.1	69	1.24
	Resto de Diagnósticos	Resto de Diagnósticos	428	7.67
<b>Total</b>			<b>5,581</b>	<b>100.00</b>



SERVICIOS  
DE SALUD

Fuente: Sistema Único de Vigilancia Epidemiológica (SUIVE) cierre 2018 del 01 al 31 de diciembre, incluye solo casos SSM.  
Fechas de consulta y actualización: Marzo 2020.

Diagnóstico Estatal de Salud  
D.R.© Servicios de Salud de Morelos 2019, México.



**MORELOS**  
2018 - 2024



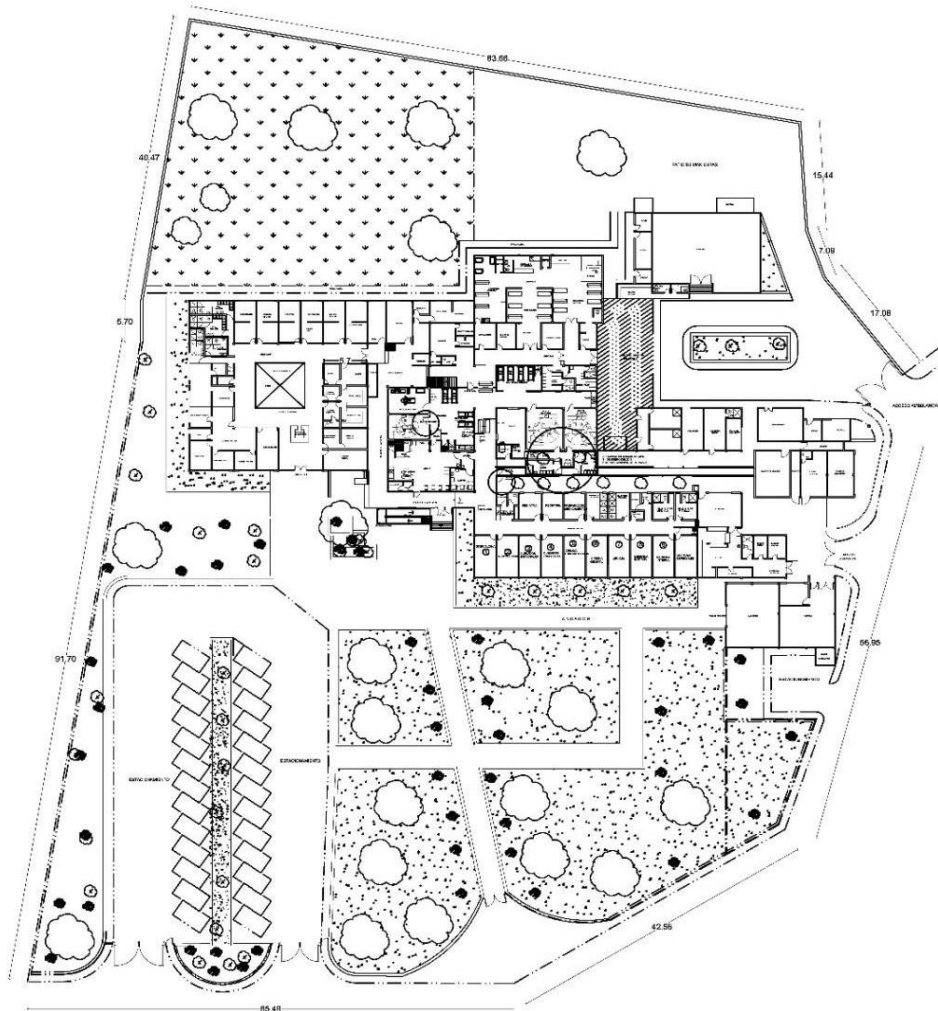
**MORELOS**  
ANFITRION DEL MUNDO  
Gobierno del Estado  
2018 - 2024

Servicios de Salud de Morelos  
Dirección de Planeación y Evaluación  
Subdirección de Planeación y Desarrollo




SECRETARÍA  
DE SALUD

# Plano Arquitectónico: Hospital General de Tetecala "Dr. Rodolfo Becerril de la Paz"



HOSPITAL GENERAL DE TETECALA  
PROPUESTA ACREDITACION 2018



METROS CUADRADOS DE TERRENO 12,234.65 M2.  
METROS CUADRADOS DE LA UNIDAD 2798.47 M2.

CROQUIS DE LOCALIZACION.

ESCALA GRAFICA.

HOSPITAL GENERAL: H.G. DE TETECALA DR. RODOLFO BECERRIL DE LA PAZ	
JURISDICCION SANITARIA: CUERNAVACA	
MUNICIPIO: TETECALA	LOCALIDAD: TETECALA
PLANO: PLANTA ARQUITECTONICA.	
CLAVE CLUES: MSSA001504	FECHA DE ACTUALIZACION: VALIDO: 2015
REALIZO LEVANTAMIENTO: ARQ. VIRGINIA MORENO ZAPATA	



SERVICIOS  
DE SALUD

