

Ficha Técnica 2019

HOSPITAL GENERAL DE TEMIXCO

“Enf. María de la Luz Delgado Morales”

CLUES: MSSSA002373
JURISDICCIÓN I





MORELOS
2018 - 2024



MORELOS
ANFITRION DEL MUNDO
Gobierno del Estado
2018 - 2024

Servicios de Salud de Morelos
Dirección de Planeación y Evaluación
Subdirección de Planeación y Desarrollo



SECRETARÍA
DE SALUD

Ficha Técnica 2019



HOSPITAL GENERAL
DE TEMIXCO
“Enf. María de la Luz Delgado
Morales”



SERVICIOS
DE SALUD



MORELOS
2018 - 2024



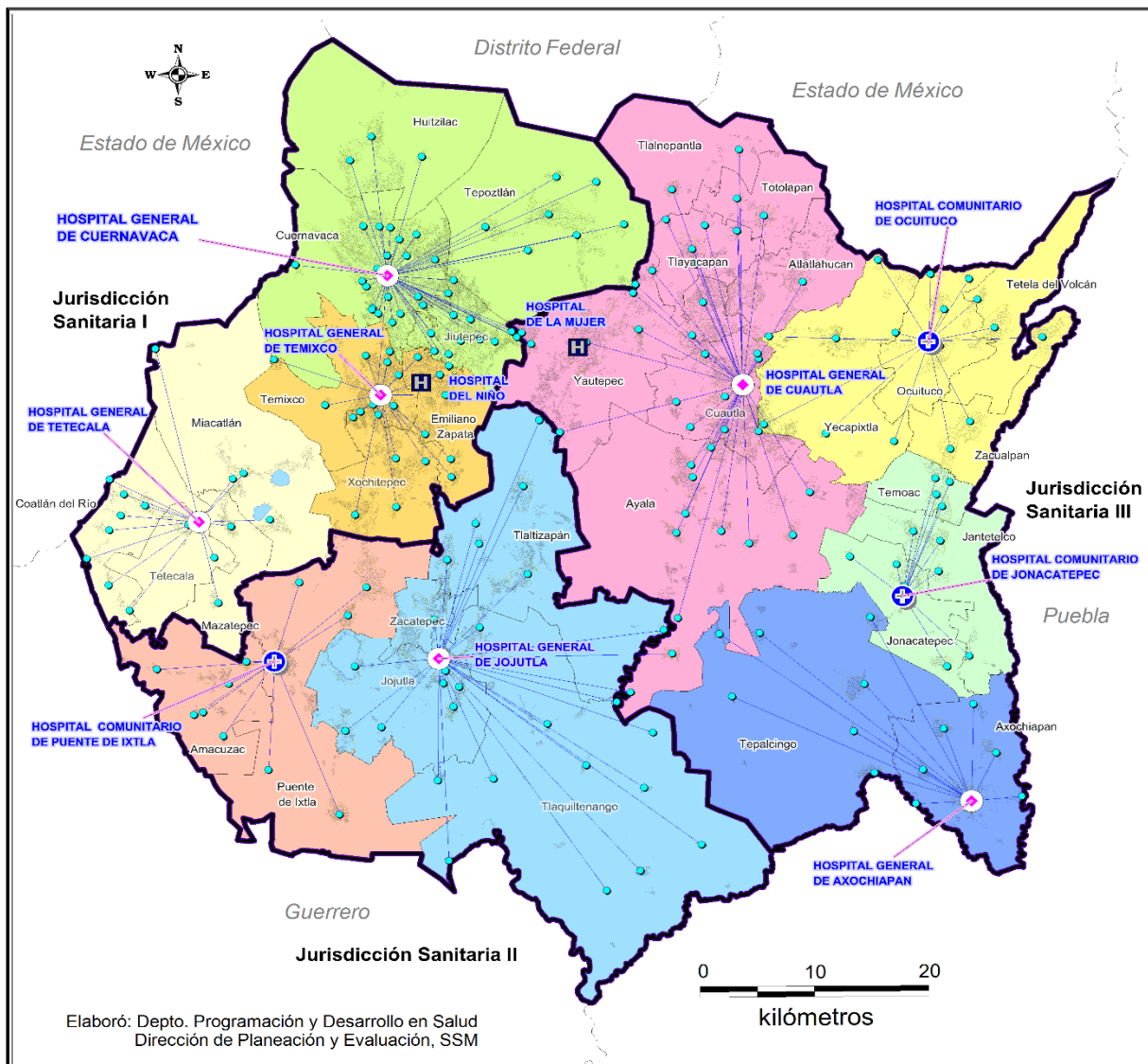
MORELOS
ANFITRION DEL MUNDO
Gobierno del Estado
2018 - 2024

Servicios de Salud de Morelos
Dirección de Planeación y Evaluación
Subdirección de Planeación y Desarrollo



SECRETARÍA
DE SALUD

Municipios correspondientes al área de influencia del Hospital



MORELOS **Servicios de Salud**
PODERA FICUTIVO

SERVICIOS DE SALUD DE MORELOS

"REDES DE ATENCIÓN"

REFERENCIA DE PACIENTES DE UNIDADES MÉDICAS DE PRIMERO A SEGUNDO NIVEL

MORELOS 2017

HOSPITALES GENERALES (6)
- Hospital General de Cuernavaca
- Hospital General de Temixco
- Hospital General de Tetecala
- Hospital General de Jojutla
- Hospital General de Cuautla
- Hospital General de Axochiapan

HOSPITALES COMUNITARIOS (3)
- Hospital Com. de Puente de Ixtla
- Hospital Com. de Jonacatepec
- Hospital Com. de Ocuiltepec

HOSPITALES DE TERCER NIVEL (2)
- Hospital del Niño Morelense
- Hospital de la Mujer
(Área de influencia: todo el estado)

HOSPITALES POR TIPO

- General (6)
- ⊕ Comunitario (3)
- H Especialidad (2)

UNIDADES MÉDICAS DE PRIMER NIVEL

- Centros de Salud (204)



SERVICIOS
DE SALUD

Elaboró: Departamento de Departamento de Programación y Desarrollo en Salud

Diagnóstico Estatal de Salud
D.R. © Servicios de Salud de Morelos 2019, México.



Municipios correspondientes al área de influencia del Hospital

Jurisdicción	Municipio	Tipo de unidad	CLUES	Nombre de la unidad	Municipios Área de Influencia
1 CUERNAVACA	7 CUERNAVACA	Hosp. General	MSSSA000466	HG DE CUERNAVACA DR. JOSE G. PARRES	Cuernavaca Huitzilac Jiutepec Tepoztlán
	8 EMILIANO ZAPATA	Hosp. Especializado	MSSSA002863	HOSPITAL DEL NIÑO MORELENSE	Todos los municipios del Estado de Morelos y Estados vecinos; <19 años de edad
	18 TEMIXCO	Hosp. General	MSSSA002373	HOSPITAL GENERAL DE TEMIXCO	Emiliano Zapata Temixco Xochitepec
	21 TETECALA	Hosp. General	MSSSA001504	HG DE TETECALA DR. RODOLFO BECERRIL DE LA PAZ	Coatlán del Río Mazatepec Miacatlán y Tetecala
2 JOJUTLA	12 JOJUTLA	Hosp. General	MSSSA000961	HG DE JOJUTLA DR. ERNESTO MEANA SAN ROMÁN	Jojutla Tlaltizapan Tlaquilenango Zacatepec
	17 PUENTE DE IXTLA	Hosp. Integral	MSSSA002344	HC PUENTE DE IXTLA DR. FERNANDO R. VIZCARRA	Amacuzac Puente de Ixtla
3 CUAUTLA	3 AXOCHIAPAN	Hosp. General	MSSSA000080	HG DE AXOCHIAPAN DR. ÁNGEL VENTURA NERI	Axochiapan Tepalcingo
	6 CUAUTLA	Hosp. General	MSSSA000355	HOSPITAL GENERAL DE CUAUTLA DR. MAURO BELAUZARAN TAPIA	Atlatlahucan Ayala Cautla Tlalnepantla Tlayacapan Totolapan Yautepec
	13 JONACATEPEC	Hosp. Integral	MSSSA002740	HC DE JONACATEPEC	Jantetelco Jonacatepec Temoac
	16 OCUITUCO	Hosp. Integral	MSSSA002385	HC DE OCUITUCO	Ocuituco Tetela del Volcán Yecapixtla Zacualpan
	29 YAUTEPEC	Hosp. Especializado	MSSSA002361	HOSPITAL DE LA MUJER	Todos los municipios del Estado de Morelos (Mujeres)

JURISDICCIÓN I

HOSPITALES DE SERVICIOS DE SALUD DE MORELOS

Jurisdicción	Municipio	Tipo de unidad	CLUES	Nombre de la unidad	Municipios Área de Influencia
1 CUERNAVACA	7 CUERNAVACA	Hosp. General	MSSSA000466	HG DE CUERNAVACA DR. JOSE G. PARRES	Cuernavaca Huitzilac Jiutepec Tepoztlán
	8 EMILIANO ZAPATA	Hosp. Especializado	MSSSA002863	HOSPITAL DEL NIÑO MORELENSE	Todos los municipios del Estado de Morelos y Estados vecinos; <19 años de edad
	18 TEMIXCO	Hosp. General	MSSSA002373	HOSPITAL GENERAL DE TEMIXCO	Emiliano Zapata Temixco Xochitepec
	21 TETECALA	Hosp. General	MSSSA001504	HG DE TETECALA DR. RODOLFO BECERRIL DE LA PAZ	Coatlán del Río Mazatepec Miacatlán y Tetecala

Fuente: Dirección General de Información en salud, Cubos Dinámicos Egresos Hospitalarios 2018. Consultado: 23/Ene/2019



MORELOS
2018 - 2024



Servicios de Salud de Morelos
Dirección de Planeación y Evaluación
Subdirección de Planeación y Desarrollo

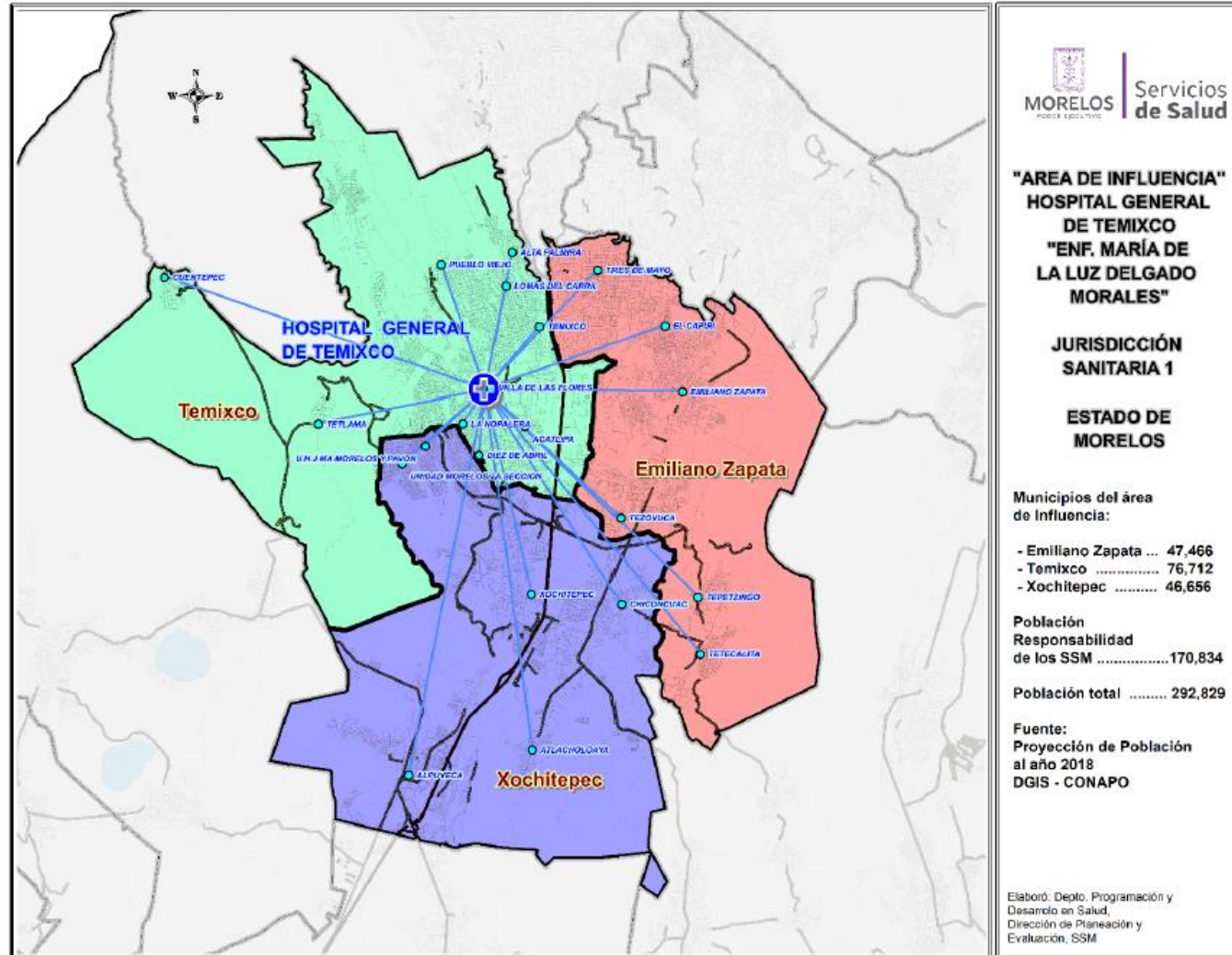


SECRETARÍA
DE SALUD

Hospital General de Temixco

“Enf. María de la Luz Delgado Morales”

Municipios área de influencia: Emiliano Zapata, Temixco, Xochitepec.



Fuente: Estudio de Regionalización Operativa 2018, SSM.

Elaboró: Departamento de Programación y Desarrollo en Salud.

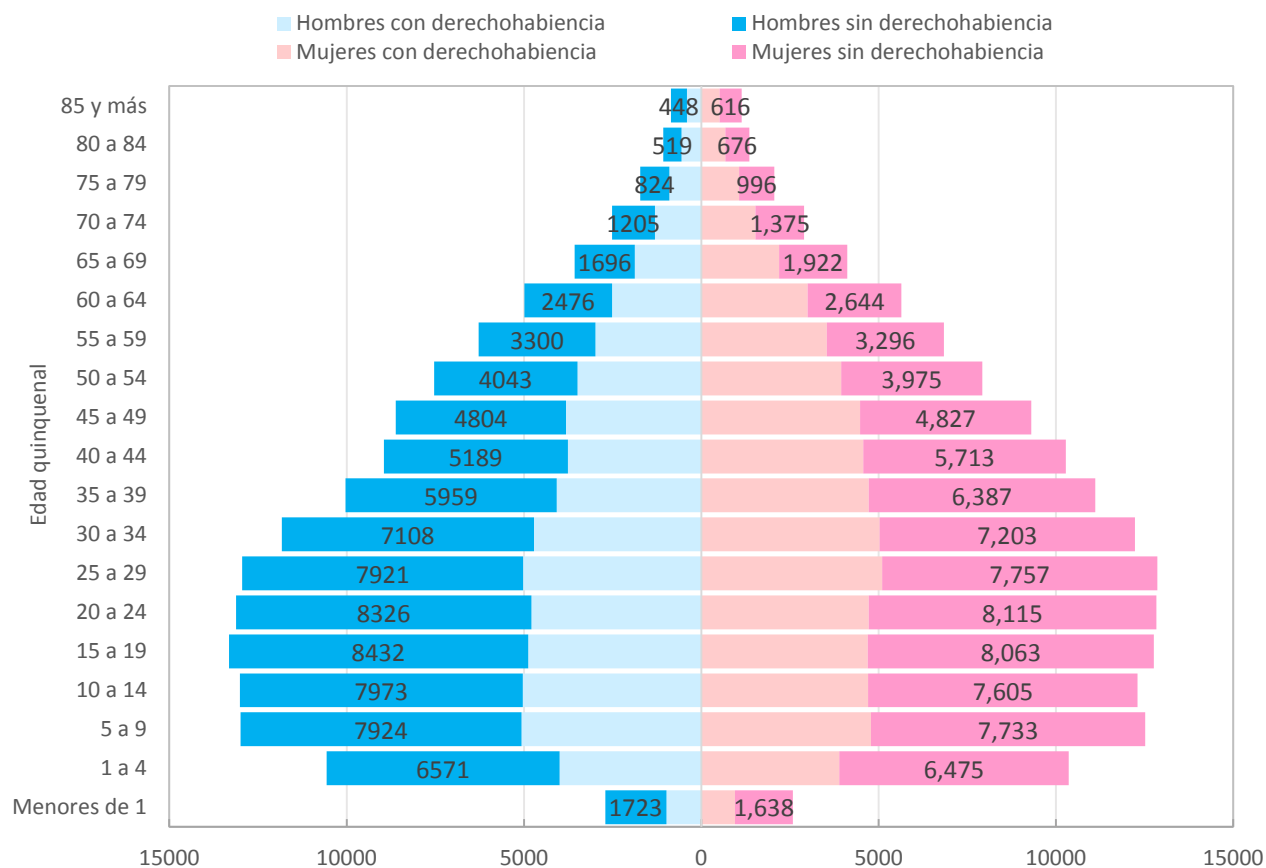


SERVICIOS
DE SALUD

Hospital General de Temixco “Enf. María de la Luz Delgado Morales”

Municipios área de influencia: Emiliano Zapata, Temixco, Xochitepec.

Piramide poblacional por condición de derechohabiencia del HG de Temixco
Municipios area de influencia: Emiliano Zapata, Temixco, Xochitepec; Morelos 2019



POBLACIÓN ÁREA DE INFLUENCIA DEL HOSPITAL GENERAL DE TEMIXCO						
MUNICIPIOS DE ÁREA DE INFLUENCIA: EMILIANO ZAPATA, TEMIXCO, XOCHITEPEC.						
Edad quinquenal	Con Derechohabiencia			Sin Derechohabiencia		Población total general
	Población Hombre	Población Mujer	Total	Población Hombre	Población Mujer	
Menores de 1	985	947	1,932	1,723	1,638	5,293
1 a 4	3,996	3,890	7,886	6,571	6,475	20,932
5 a 9	5,066	4,786	9,852	7,924	7,733	25,509
10 a 14	5,033	4,702	9,735	7,973	7,605	25,313
15 a 19	4,881	4,698	9,579	8,432	8,063	26,074
20 a 24	4,789	4,719	9,508	8,326	8,115	25,949
25 a 29	5,022	5,104	10,126	7,921	7,757	25,804
30 a 34	4,720	5,028	9,748	7,108	7,203	24,059
35 a 39	4,073	4,722	8,795	5,959	6,387	21,141
40 a 44	3,763	4,571	8,334	5,189	5,713	19,236
45 a 49	3,810	4,481	8,291	4,804	4,827	17,922
50 a 54	3,489	3,949	7,438	4,043	3,975	15,456
55 a 59	2,980	3,543	6,523	3,300	3,296	13,119
60 a 64	2,514	3,003	5,517	2,476	2,644	10,637
65 a 69	1,870	2,192	4,062	1,696	1,922	7,680
70 a 74	1,309	1,528	2,837	1,205	1,375	5,417
75 a 79	896	1,068	1,964	824	996	3,784
80 a 84	554	679	1,233	519	676	2,428
85 y más	404	521	925	448	616	1,989
Total general	60,154	64,131	124,285	86,441	87,016	173,457

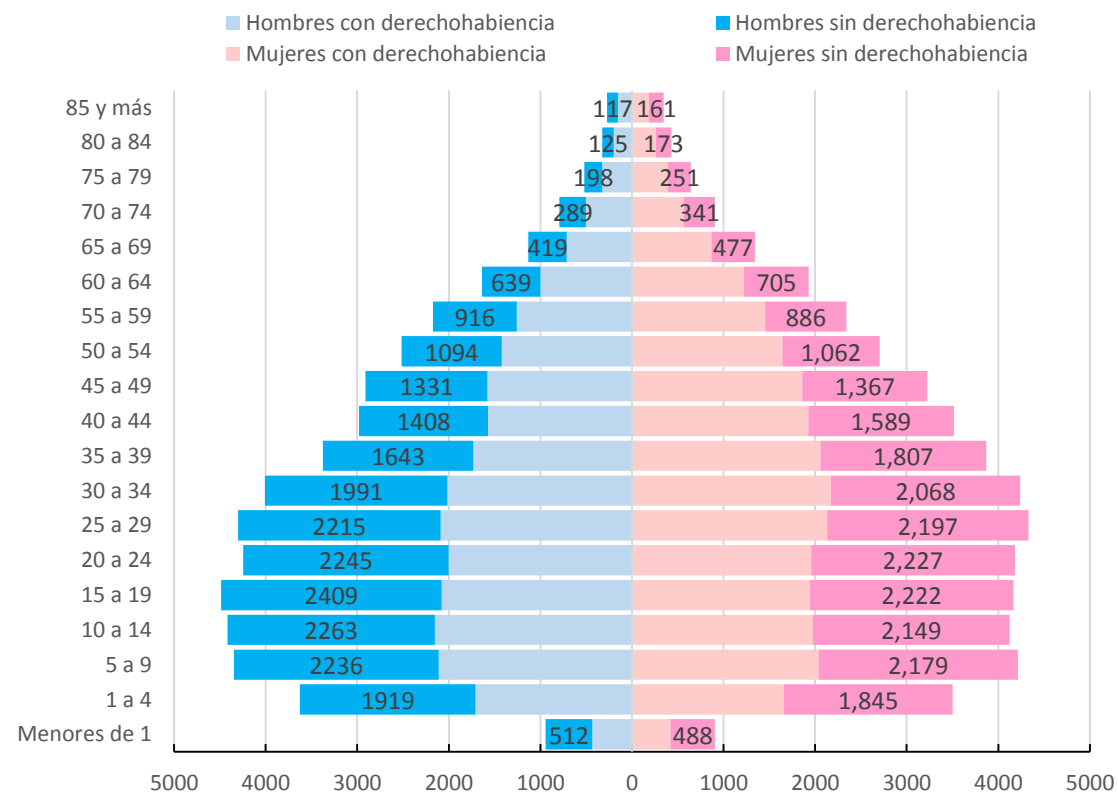
Hospital General de Temixco “Enf. María de la Luz Delgado Morales”

Municipios área de influencia: Emiliano Zapata, Temixco, Xochitepec.

POBLACIÓN MUNICIPIO DE EMILIANO ZAPATA, MORELOS 2019.

Edad quin.	Con Derechohabiencia			Sin Derechohabiencia			Población total general
	Masculino	Femenino	Total	Masculino	Femenino	Total	
< de 1	432	418	850	512	488	1,000	1,850
1 a 4	1,707	1,657	3,364	1,919	1,845	3,764	7,128
5 a 9	2,112	2,036	4,148	2,236	2,179	4,415	8,563
10 a 14	2,154	1,975	4,129	2,263	2,149	4,412	8,541
15 a 19	2,079	1,944	4,023	2,409	2,222	4,631	8,654
20 a 24	2,001	1,956	3,957	2,245	2,227	4,472	8,429
25 a 29	2,088	2,133	4,221	2,215	2,197	4,412	8,633
30 a 34	2,016	2,171	4,187	1,991	2,068	4,059	8,246
35 a 39	1,733	2,060	3,793	1,643	1,807	3,450	7,243
40 a 44	1,572	1,925	3,497	1,408	1,589	2,997	6,494
45 a 49	1,578	1,860	3,438	1,331	1,367	2,698	6,136
50 a 54	1,423	1,642	3,065	1,094	1,062	2,156	5,221
55 a 59	1,258	1,455	2,713	916	886	1,802	4,515
60 a 64	1,000	1,223	2,223	639	705	1,344	3,567
65 a 69	713	865	1,578	419	477	896	2,474
70 a 74	503	563	1,066	289	341	630	1,696
75 a 79	324	392	716	198	251	449	1,165
80 a 84	200	258	458	125	173	298	756
85 y más	154	185	339	117	161	278	617
Total	25,047	26,718	51,765	23,969	24,194	48,163	99,928

**Piramide poblacional por condición de derechohabiencia
Municipio de Emiliano Zapata, 2019**





MORELOS
2018 - 2024



MORELOS
ANFITRION DEL MUNDO
Gobierno del Estado
2018 - 2024

Servicios de Salud de Morelos
Dirección de Planeación y Evaluación
Subdirección de Planeación y Desarrollo



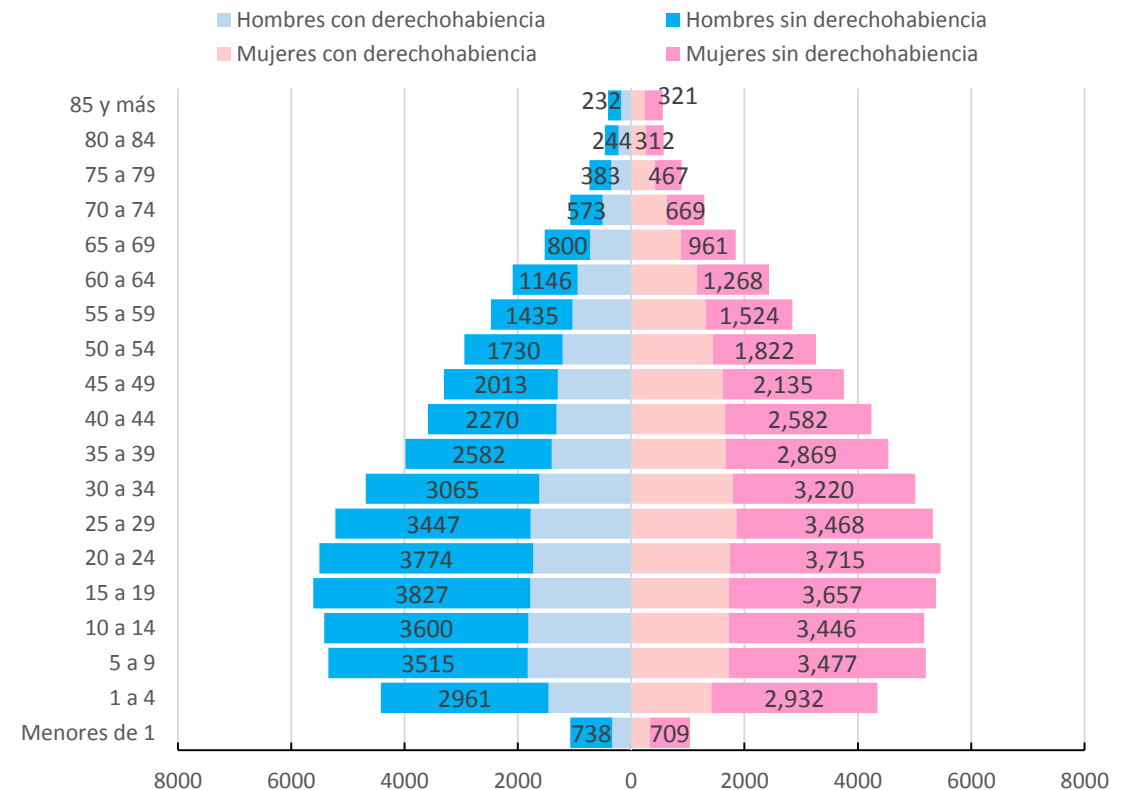
SECRETARÍA
DE SALUD

Hospital General de Temixco “Enf. María de la Luz Delgado Morales”

Municipios área de influencia: Emiliano Zapata, Temixco, Xochitepec.

POBLACIÓN MUNICIPIO DE TEMIXCO, MORELOS 2019.							
Edad quin.	Con Derechohabiencia			Sin Derechohabiencia			Población total general
	Masculino	Femenino	Total	Masculino	Femenino	Total	
< de 1	337	326	663	738	709	1,447	2,110
1 a 4	1,457	1,414	2,871	2,961	2,932	5,893	8,764
5 a 9	1,826	1,722	3,548	3,515	3,477	6,992	10,540
10 a 14	1,815	1,723	3,538	3,600	3,446	7,046	10,584
15 a 19	1,780	1,724	3,504	3,827	3,657	7,484	10,988
20 a 24	1,730	1,743	3,473	3,774	3,715	7,489	10,962
25 a 29	1,772	1,854	3,626	3,447	3,468	6,915	10,541
30 a 34	1,620	1,792	3,412	3,065	3,220	6,285	9,697
35 a 39	1,400	1,668	3,068	2,582	2,869	5,451	8,519
40 a 44	1,315	1,656	2,971	2,270	2,582	4,852	7,823
45 a 49	1,294	1,618	2,912	2,013	2,135	4,148	7,060
50 a 54	1,212	1,442	2,654	1,730	1,822	3,552	6,206
55 a 59	1,037	1,321	2,358	1,435	1,524	2,959	5,317
60 a 64	945	1,164	2,109	1,146	1,268	2,414	4,523
65 a 69	725	882	1,607	800	961	1,761	3,368
70 a 74	504	624	1,128	573	669	1,242	2,370
75 a 79	350	424	774	383	467	850	1,624
80 a 84	220	261	481	244	312	556	1,037
85 y más	175	238	413	232	321	553	966
Total	21,514	23,596	45,110	38,335	39,554	77,889	122,999

Piramide poblacional por condición de derechohabiencia
Municipio de Temixco, 2019



SERVICIOS
DE SALUD

Fuente de Información: Dirección General de Información en Salud, Proyecciones de la Población por condición de derechohabiencia, 2019, DGIS plataforma

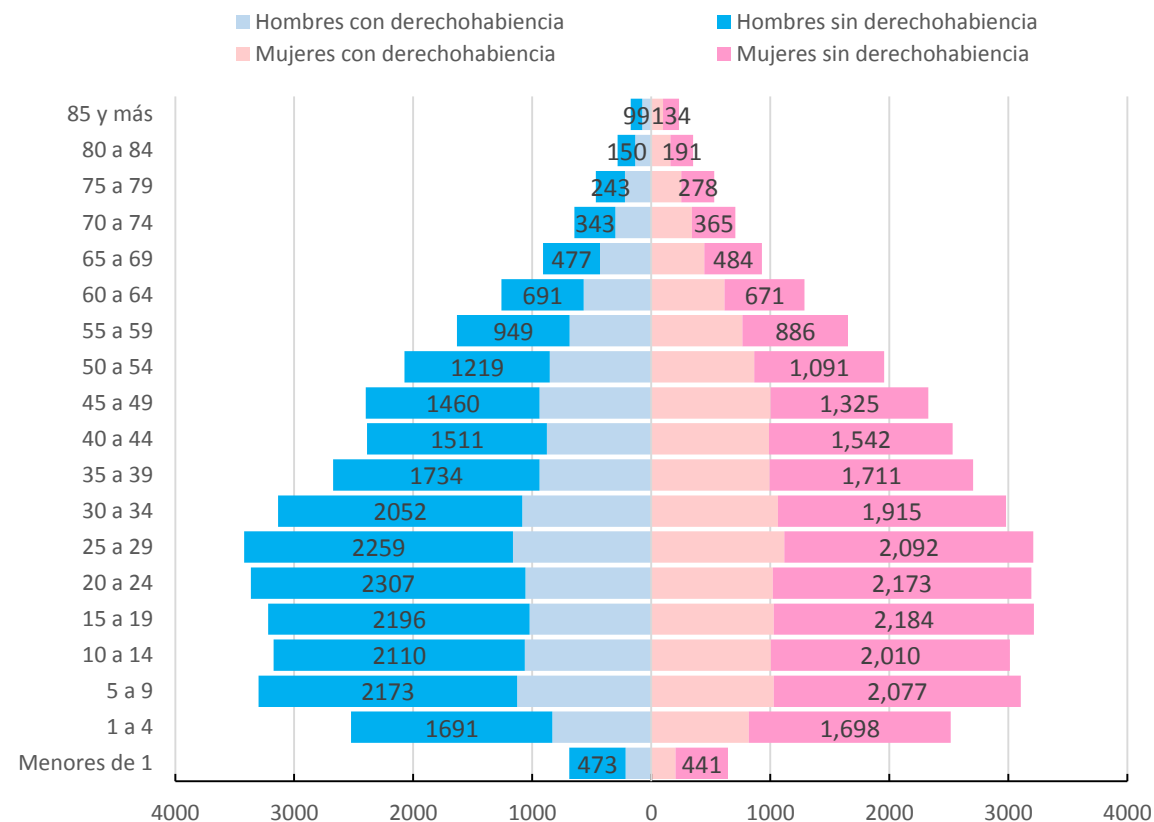
Diagnóstico Estatal de Salud
D.R.© Servicios de Salud de Morelos 2019, México.

Hospital General de Temixco “Enf. María de la Luz Delgado Morales”

Municipios área de influencia: Emiliano Zapata, Temixco, Xochitepec.

POBLACIÓN MUNICIPIO DE XOCHITEPEC, MORELOS 2019.							
Edad quin.	Con Derechohabiencia			Sin Derechohabiencia			Población total general
	Masculino	Femenino	Total	Masculino	Femenino	Total	
< de 1	216	203	419	473	441	914	1,333
1 a 4	832	819	1,651	1,691	1,698	3,389	5,040
5 a 9	1,128	1,028	2,156	2,173	2,077	4,250	6,406
10 a 14	1,064	1,004	2,068	2,110	2,010	4,120	6,188
15 a 19	1,022	1,030	2,052	2,196	2,184	4,380	6,432
20 a 24	1,058	1,020	2,078	2,307	2,173	4,480	6,558
25 a 29	1,162	1,117	2,279	2,259	2,092	4,351	6,630
30 a 34	1,084	1,065	2,149	2,052	1,915	3,967	6,116
35 a 39	940	994	1,934	1,734	1,711	3,445	5,379
40 a 44	876	990	1,866	1,511	1,542	3,053	4,919
45 a 49	938	1,003	1,941	1,460	1,325	2,785	4,726
50 a 54	854	865	1,719	1,219	1,091	2,310	4,029
55 a 59	685	767	1,452	949	886	1,835	3,287
60 a 64	569	616	1,185	691	671	1,362	2,547
65 a 69	432	445	877	477	484	961	1,838
70 a 74	302	341	643	343	365	708	1,351
75 a 79	222	252	474	243	278	521	995
80 a 84	134	160	294	150	191	341	635
85 y más	75	98	173	99	134	233	406
Total	13,593	13,817	27,410	24,137	23,268	47,405	74,815

Piramide poblacional por condición de derechohabiencia
Municipio de Xochitepec, 2019



Hospital General de Temixco “Enf. María de la Luz Delgado Morales” MSSSA002373

MSSSA002373 - HG TEMIXCO

Año	Disponibilidad										
	Personal Médico			Personal de Enfermería		Camas		% de ocupación	Quirófanos	Número de días Paciente	Promedio diario de cirugías por quirófano
	En contacto	En adiestramiento	En otras actividades	En contacto	En otras actividades	Censables	No Censables				
2013	47	0	5	64	2	30	12	53%	2	5,762	2.3
2014	55	0	10	67	3	30	16	89%	2	9,800	3.1
2015	60	8	10	73	2	32	12	74%	3	8,663	1.7
2016	55	8	8	75	4	32	17	66%	2	7,759	2.1
2017	62	10	7	127	9	33	15	46%	2	5,443	1.6
2018	64	23	7	116	10	32	15	52%	2	6,051	1.5

Fuentes

Subsistema de Egresos Hospitalarios (SAEH) - 2018

Cubos dinámicos DGIS http://www.dgis.salud.gob.mx/contenidos/basesdedatos/BD_Cubos.html

Subsistema de Información de Equipamiento, Recursos Humanos e Infraestructura para la Atención a la Salud (SINERHIAS) - 2018

Elaborado por: Departamento de Evaluación

Hospital General de Temixco “Enf. María de la Luz Delgado Morales” MSSSA002373

MSSSA002373 - HG TEMIXCO

Año	Eficiencia								Calidad
	Egresos	Urgencias	Número de Partos **	Intervenciones Quirúrgicas	Consultas	Consultas de Especialidad	Estudios de Laboratorio	Estudios de Rx	Porcentaje de Cesareas
2013	2,883	33,307	2,006	1,650	6,020	6,020	243,517	14,894	34%
2014	4,024	35,201	2,441	2,240	20,614	16,216	360,812	20,299	31%
2015	3,215	28,999	2,227	1,870	32,587	21,437	338,739	19,517	33%
2016	3,155	24,396	1,968	1,563	18,544	6,289	270,350	16,693	25%
2017	2,227	14,698	1,363	1,194	14,406	7,672	293,583	16,035	31%
2018	2,371	4,590	1,382	1,100	12,514	5,971	326,795	17,624	27%

Fuentes de información:

Subsistema de Egresos Hospitalarios (SAEH) - 2018

Cubos dinámicos DGIS http://www.dgis.salud.gob.mx/contenidos/basesdedatos/BD_Cubos.html

Subsistema de Información de Equipamiento, Recursos Humanos e Infraestructura para la Atención a la Salud (SINERHIAS) - 2018

** Se incluyen los datos registrados en las variables 'Servicio Normal' y 'Servicio de Corta Estancia'

Elaborado por: Departamento de Evaluación

Hospital General de Temixco
“Enf. María de la Luz Delgado Morales”
MSSSA002373

Principales Causas de Egresos Hospitalarios, 2018

HOSPITAL GENERAL DE TEMIXCO					CLUES: MSSSA002373
Orden	Causa	Agrupación	Egresos	%	
1	Parto único espontáneo	161	875	36.58	
2	Causas obstétricas directas, excepto aborto y parto único espontáneo (solo morbilidad)	160	551	23.04	
3	Ciertas afecciones originadas en el período perinatal	163	207	8.65	
4	Aborto (solo morbilidad)	159	178	7.44	
5	Traumatismos, envenenamientos y algunas otras consecuencias de causas externas	166	141	5.89	
6	Apendicitis	119	49	2.05	
7	Diabetes mellitus	061	42	1.76	
8	Insuficiencia renal	139	26	1.09	
9	Neumonía e influenza	105	25	1.05	
10	Colelitiasis y colecistitis	126	23	0.96	
	Las demás Causas		275	11.50	
Total			2,392	100.00	

Hospital General de Temixco “Enf. María de la Luz Delgado Morales” MSSSA002373

Principales Causas de Mortalidad Hospitalaria, 2018

HOSPITAL GENERAL DE TEMIXCO			CLUES: MSSSA002373	
Orden	Agrupación	Causas	Defunciones	%
1	105	Neumonía e influenza	3	17.65
2	097	Enfermedades del corazón	2	11.76
3	113	Enfermedades pulmonares obstructivas crónicas, excepto bronquitis, bronquiectasia, enfisema y asma	2	11.76
4	163	Ciertas afecciones originadas en el período perinatal	2	11.76
5	061	Diabetes mellitus	1	5.88
6	118	Úlceras gástrica y duodenal	1	5.88
7				0.00
8				0.00
9				0.00
10				0.00
		Las demás Causas	6	35.29
Total			17	100.00

Hospital General de Temixco “Enf. María de la Luz Delgado Morales” MSSSA002373

Principales Causas de Urgencias Médicas, 2018

HOSPITAL GENERAL DE TEMIXCO		CLUES: MSSSA002373		
Orden	Causa	Agrupación	Urgencias	%
1	Causas obstétricas directas, excepto aborto y parto único espontáneo (solo morbilidad)	160	1,291	28.09
2	Traumatismos, envenenamientos y algunas otras consecuencias de causas externas	166	898	19.54
3	Infecciones respiratorias agudas, excepto neumonía e influenza	104	420	9.14
4	Enfermedades infecciosas intestinales	001	206	4.48
5	Enfermedades del corazón	097	106	2.31
6	Diabetes mellitus	061	100	2.18
7	Colelitiasis y colecistitis	126	66	1.44
8	Síndrome del colon irritable y otros trastornos funcionales del intestino	124	56	1.22
9	Gastritis y duodenitis	117	53	1.15
10	Bronquitis crónica, enfisema y asma	110	47	1.02
	Las demás Causas		1,353	29.44
Total general			4,596	100.00

Hospital General de Temixco “Enf. María de la Luz Delgado Morales” MSSSA002373

Principales Causas de Morbilidad, 2018

HOSPITAL GENERAL DE TEMIXCO			CLUES: MSSSA002373	
Orden	Descripción Diagnóstico	clave CIE10	Morbilidad	%
1	Infección de vías urinarias	N30, N34, N39.0	1,594	23.13
2	Infecciones respiratorias agudas	J00-J06, J20, J21 excepto J02.0 y J03.0	1,494	21.68
3	Úlceras, gastritis y duodenitis	K25-K29	846	12.28
4	Intoxicación por picadura de alacrán	T63.2, X22	820	11.90
5	Infecciones intestinales por otros organismos y las mal definidas	A04, A08-A09 excepto A08.0	792	11.49
6	Vulvovaginitis	N76	511	7.42
7	Otitis media aguda	H65.0-H65.1	158	2.29
8	Accidentes de transporte en vehículos con motor	V20-V29, V40-V79	68	0.99
9	Mordeduras por perro	W54	67	0.97
10	Asma	J45, J46	65	0.94
	Resto de Diagnósticos	Resto de Diagnósticos	476	6.91
	Total		6,891	100.00



MORELOS
2018 - 2024



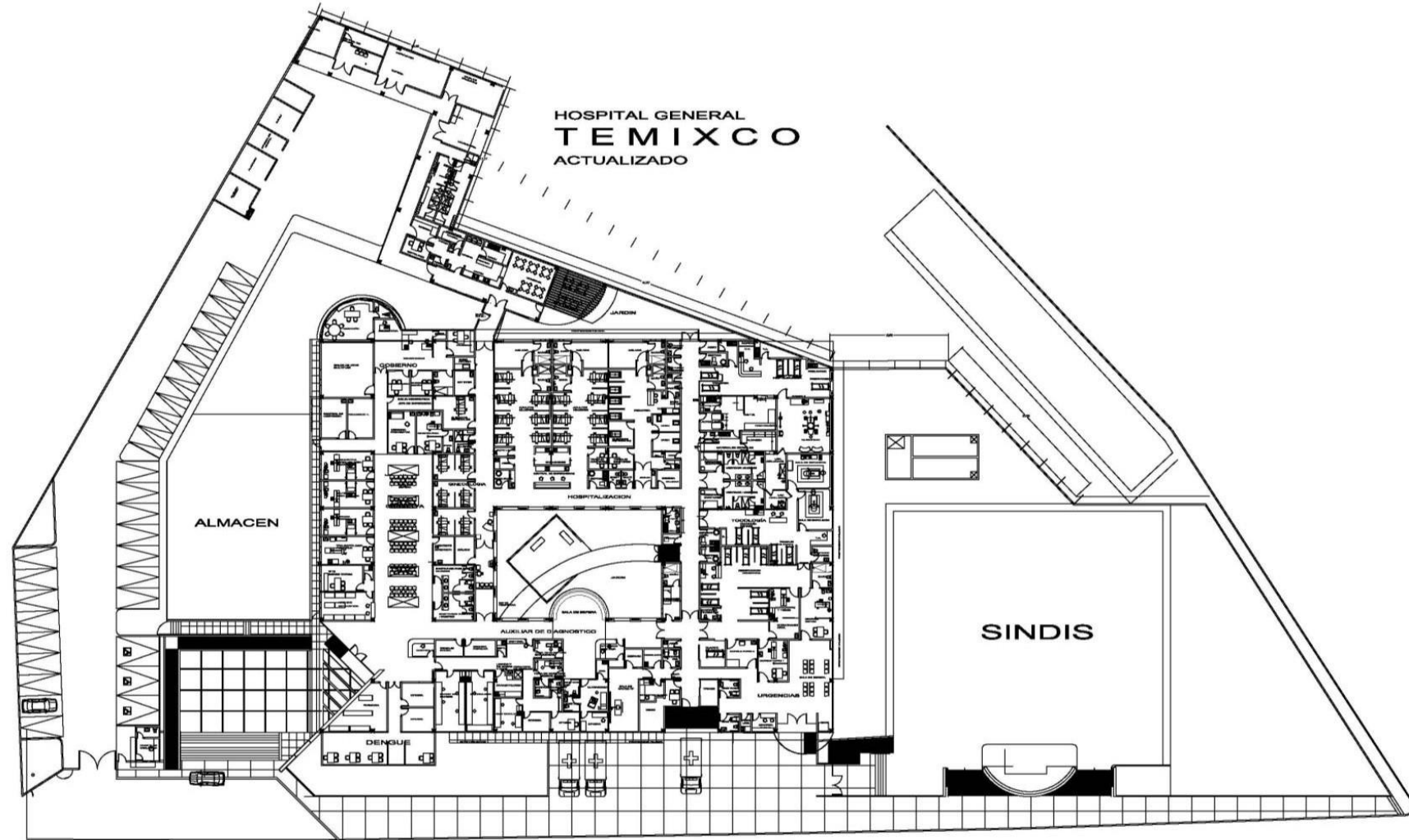
MORELOS
ANFITRION DEL MUNDO
Gobierno del Estado
2018 - 2024

Servicios de Salud de Morelos
Dirección de Planeación y Evaluación
Subdirección de Planeación y Desarrollo



SECRETARÍA
DE SALUD

Plano Arquitectónico: Hospital General de Temixco



Fuente: Departamento
de Obras, SSM.



SERVICIOS
DE SALUD

HOSPITAL GENERAL
TEMIXCO
ACTUALIZADO