

Ficha Técnica 2019

Hospital General de Cuernavaca

“Dr. José G. Parres”

Jurisdicción Sanitaria No. I



Hospital General de Cuernavaca "Dr. José G. Parres"



MORELOS
2018 - 2024



MORELOS
AMBIENTE DEL MUNDO
Gobierno del Estado
2018-2024



SERVICIOS
DE SALUD



<http://ssm.gob.mx>



Servicios de Salud Morelos



@MorelosSalud

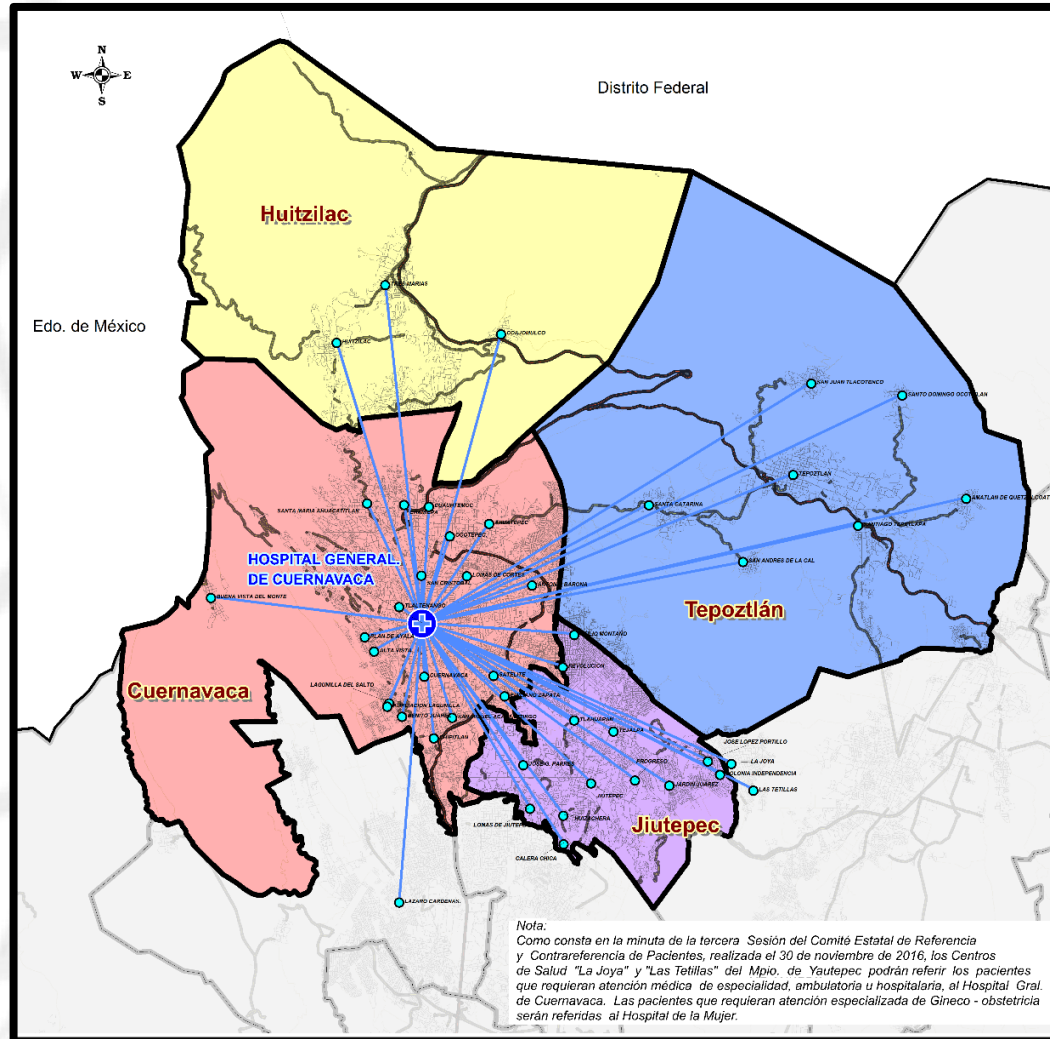
Hospital General de Cuernavaca "Dr. José G. Parres"



MORELOS
2018 - 2024



MORELOS
ADMINISTRACIÓN DEL MUNICIPIO
Gobierno del Estado
2019-2024



Fuente: Estudio de Regionalización Operativa 2018, SSM. *Poblacion afiliada al REPS Morelos 244,278

*Fuente: Población reportada por REPS Morelos para el ejercicio 2019, correspondiente a los Centros de Salud que refieren al Hospital.



SERVICIOS
DE SALUD



<http://ssm.gob.mx>



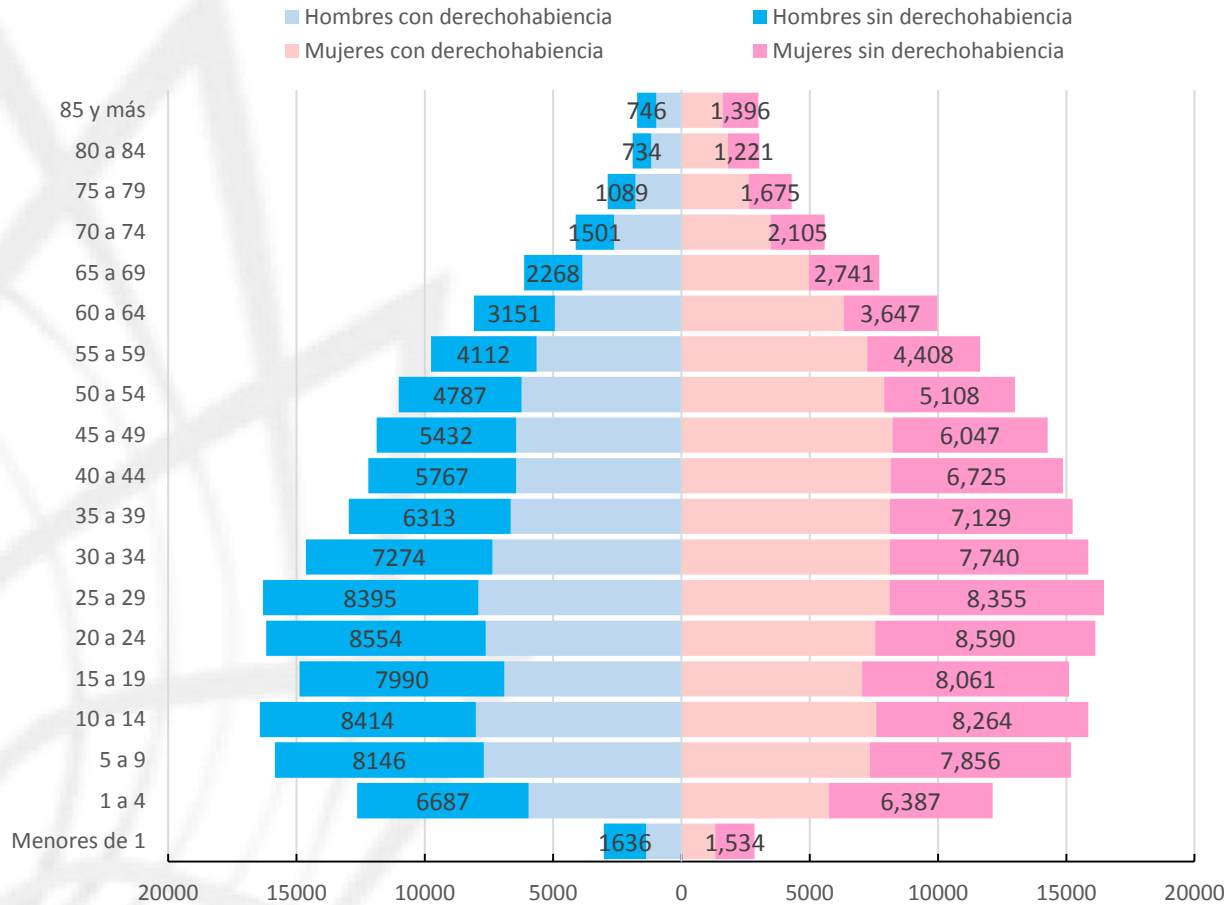
Servicios de Salud Morelos



@MorelosSalud

Hospital General de Cuernavaca "Dr. José G. Parres"

Piramide poblacional por condición de derechohabiencia
Municipio de Cuernavaca, 2019



SERVICIOS
DE SALUD



<http://ssm.gob.mx>



Servicios de Salud Morelos



@MorelosSalud

Hospital General de Cuernavaca "Dr. José G. Parres"



MORELOS
2018 - 2024



MORELOS
AMBITOR DEL MUNDO
Gobierno del Estado
2018 - 2024

POBLACIÓN MUNICIPIO DE CUERNAVACA, MORELOS 2019.

Edad quin.	Con Derechohabiencia			Sin Derechohabiencia			Población total general
	Masculino	Femenino	Total	Masculino	Femenino	Total	
< de 1	1,381	1,314	2,695	1,636	1,534	3,170	5,865
1 a 4	5,948	5,741	11,689	6,687	6,387	13,074	24,763
5 a 9	7,697	7,336	15,033	8,146	7,856	16,002	31,035
10 a 14	8,013	7,595	15,608	8,414	8,264	16,678	32,286
15 a 19	6,895	7,048	13,943	7,990	8,061	16,051	29,994
20 a 24	7,622	7,550	15,172	8,554	8,590	17,144	32,316
25 a 29	7,915	8,115	16,030	8,395	8,355	16,750	32,780
30 a 34	7,365	8,124	15,489	7,274	7,740	15,014	30,503
35 a 39	6,655	8,122	14,777	6,313	7,129	13,442	28,219
40 a 44	6,438	8,147	14,585	5,767	6,725	12,492	27,077
45 a 49	6,445	8,224	14,669	5,432	6,047	11,479	26,148
50 a 54	6,228	7,902	14,130	4,787	5,108	9,895	24,025
55 a 59	5,647	7,238	12,885	4,112	4,408	8,520	21,405
60 a 64	4,934	6,320	11,254	3,151	3,647	6,798	18,052
65 a 69	3,860	4,970	8,830	2,268	2,741	5,009	13,839
70 a 74	2,619	3,477	6,096	1,501	2,105	3,606	9,702
75 a 79	1,783	2,628	4,411	1,089	1,675	2,764	7,175
80 a 84	1,171	1,818	2,989	734	1,221	1,955	4,944
85 y más	980	1,601	2,581	746	1,396	2,142	4,723
Total	99,596	113,270	212,866	92,996	98,989	191,985	404,851



SERVICIOS
DE SALUD



<http://ssm.gob.mx>



Servicios de Salud Morelos



@MorelosSalud

Hospital General de Cuernavaca

“Dr. José G. Parres”



MORELOS
2018 - 2024



MORELOS
ANFITRIÓN DEL MUNDO
Gobierno del Estado
2018-2024

MSSSA000466 - HG CUERNAVACA

Año	Disponibilidad										
	Personal Médico			Personal de Enfermería		Camas		% de ocupación	Quirófanos	Número de días Paciente	Promedio diario de cirugías por quirófano
	En contacto	En adiestramiento	En otras actividades	En contacto	En otras actividades	Censables	No Censables				
2013	211	73	15	504	28	137	85	86%	5	42,875	3.7
2014	238	81	16	558	50	137	85	88%	5	43,922	3.7
2015	232	36	20	531	37	144	77	86%	6	44,988	3.4
2016	228	63	19	456	33	144	80	85%	6	44,488	3.4
2017	197	66	20	423	2	61	34	155%	3	34,460	5.5
2018	222	42	20	482	32	144	80	63%	6	32,987	2.7

Fuentes

Subsistema de Egresos Hospitalarios (SAEH) - 2018

Cubos dinámicos DGIS http://www.dgis.salud.gob.mx/contenidos/basesdedatos/BD_Cubos.html

Subsistema de Información de Equipamiento, Recursos Humanos e Infraestructura para la Atención a la Salud (SINERHIAS) - 2018

Elaborado por: Departamento de Evaluación



**SERVICIOS
DE SALUD**



<http://ssm.gob.mx>



Servicios de Salud Morelos



@MorelosSalud

Hospital General de Cuernavaca

“Dr. José G. Parres”

MSSSA000466 - HG CUERNAVACA

Año	Eficiencia								Calidad
	Egresos	Urgencias	Número de Partos **	Intervenciones Quirúrgicas	Consultas	Consultas de Especialidad	Estudios de Laboratorio	Estudios de Rx	Porcentaje de Cesareas
2013	12,000	52,489	5,251	6,774	63,288	62,188	781,932	30,986	54%
2014	13,253	55,720	4,909	6,774	71,072	61,588	797,904	34,496	50%
2015	14,913	55,309	4,932	7,540	70,012	61,972	825,762	31,604	41%
2016	12,556	55,381	4,844	7,408	48,770	41,952	905,146	35,668	44%
2017	10,684	32,503	3,781	6,078	43,744	37,669	759,130	34,373	40%
2018	10,109	14,890	3,394	5,916	23,987	20,367	785,186	26,086	38%

Fuentes de información:

Subsistema de Egresos Hospitalarios (SAEH) - 2018

Cubos dinámicos DGIS http://www.dgis.salud.gob.mx/contenidos/basesdedatos/BD_Cubos.html

Subsistema de Información de Equipamiento, Recursos Humanos e Infraestructura para la Atención a la Salud (SINERHIAS) - 2018

** Se incluyen los datos registrados en las variables 'Servicio Normal' y 'Servicio de Corta Estancia'

Elaborado por: Departamento de Evaluación



SERVICIOS
DE SALUD



<http://ssm.gob.mx>



Servicios de Salud Morelos



@MorelosSalud

Hospital General de Cuernavaca

“Dr. José G. Parres”

Principales Causas de Egresos Hospitalarios 2018

Orden	Causa	Agrupacion	Egresos	%
1	Causas Obstétricas, excepto aborto y parto único espontáneo (solo morbilidad)	160	1,616	20.0
2	Parto único espontaneo	161	1,384	17.1
3	Traumatismos, envenenamiento y algunas otras consecuencias de causas externas	166	968	12.0
4	Insuficiencia renal	139	860	10.6
5	Aborto (solo morbilidad)	159	440	5.4
6	Enfermedades del Apéndice	119	317	3.9
7	Colelitiasis y colecistitis	126	278	3.4
8	Ciertas afecciones originadas en el período perinatal	163	265	3.3
9	Gastritis y duodenitis	117	208	2.6
10	Hernia de la cavidad abdominal	120	108	1.3
	Sintomas signos y hallazgos anormales clínicos y de laboratorio no clasificados en otra parte	998	19	0.2
	Otras Causas	999	1,629	20.1
	Total		8,092	100.0

Fuente: Secretaría de Salud. Subsistema Automatizado de Egresos Hospitalarios Septiembre 2018 preliminar (SAEH).



Hospital General de Cuernavaca

“Dr. José G. Parres”

Principales Causas de Urgencias Médicas 2018

Orden	Causa	Agrupacion	Altas	%
1	Traumatismos, envenenamientos y algunas otras consecuencias de causas externas	166	1,966	32.0
2	Supervisión de embarazo normal	179	458	7.5
3	Diebetes mellitus	061	259	4.2
4	Colelitiasis y colecistitis	126	182	3.0
5	Causas obstétricas directas, excepto aborto y parto único espontáneo (solo morbilidad)	160	164	2.7
6	Infecciones respiratorias agudas, excepto influenza y neumonía	104	149	2.4
7	Enfermedades infecciosas intestinales	001	148	2.4
8	Supervisión de embarazo de alto riesgo	180	141	2.3
9	Enfermedades del corazón	097	140	2.3
10	Cólico renaal, no especificado	142	128	2.1
	Sintomas signos y hallazgos anormales clínicos y de laboratorio no clasificados en otra parte	998	599	9.8
	Otras Causas	999	1,802	29.4
	Total		6,136	100.0

Fuente: Secretaría de Salud. Subsistema Automatizado de Urgencias Médicas Septiembre 2018 preliminar.



Hospital General de Cuernavaca "Dr. José G. Parres"

Principales Causas de Mortalidad Hospitalaria 2018

Orden	Causa	Agrupacio		%
		n	s	
1	Diabetes mellitus	061	37	14.9
2	Ciertas afecciones originadas en el período perinatal	163	28	11.2
3	Enfermedades cerebrovasculares	098	22	8.8
4	Enfermedades del hígado	125	19	7.6
5	Accidentes	167	19	7.6
6	Enfermedades del corazón	097	16	6.4
7	Influenza y Neumonía	105	13	5.2
8	Tumores malignos	049	8	3.2
9	Malformaciones congénitas, deformidades y anomalías cromosómicas	165	7	2.8
10	Enfermedades pulmonares obstructivas crónicas, excepto bronquitis, bronquiectasia, efisema y asma	113	4	1.6
	Sintomas signos y hallazgos anormales clínicos y de laboratorio no clasificados en otra parte	998	3	1.2
	Otras Causas	999	73	29.3
	Total		249	100.0

Fuente: Secretaría de Salud. Subsistema Automatizado de Egresos Hospitalarios Septiembre 2018 preliminar (SAEH).



Hospital General de Cuernavaca "Dr. José G. Parres"

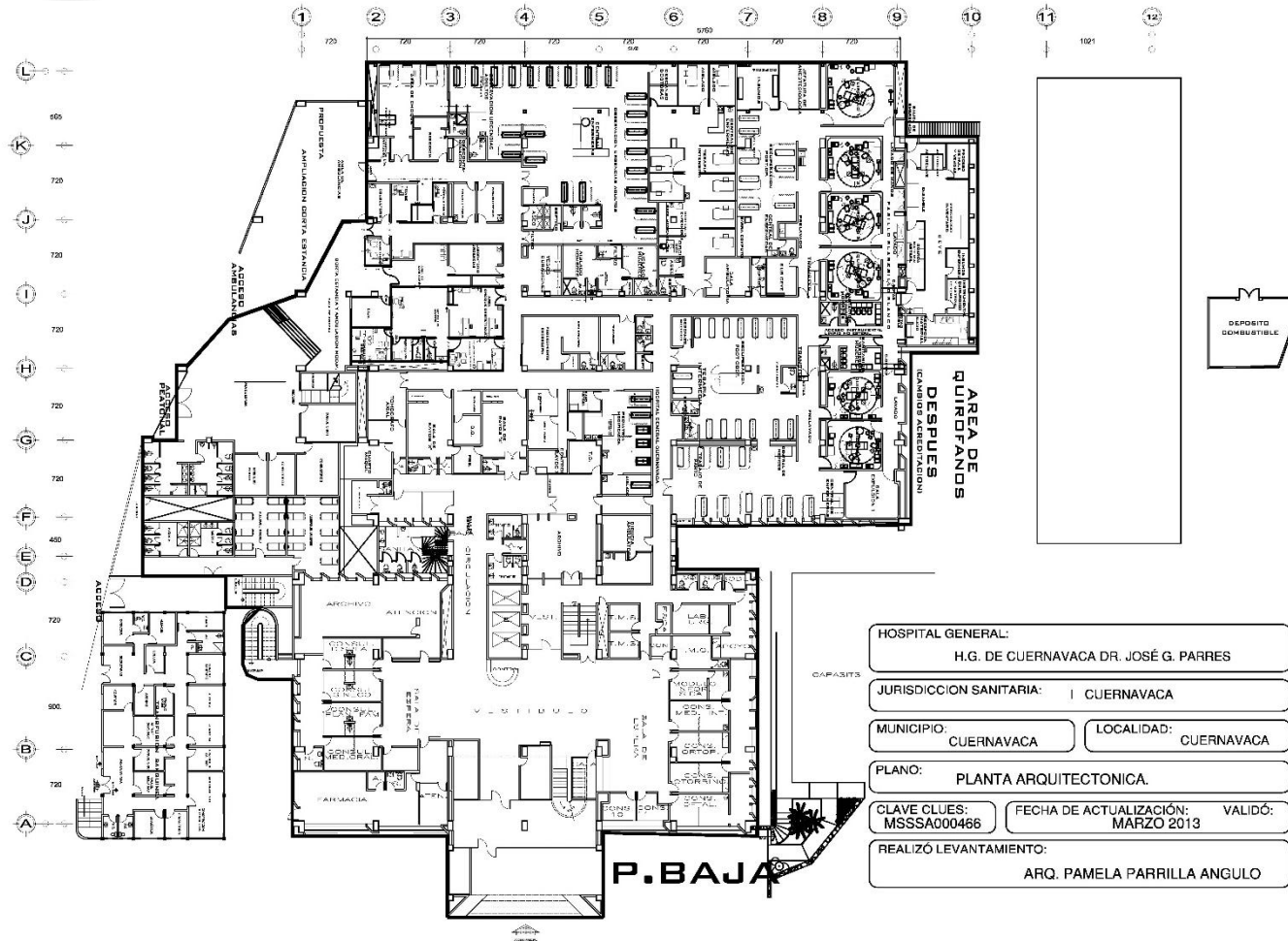


MORELOS
2018 - 2024



MORELOS
ANFITRIÓN DEL MUNDO
Gobierno del Estado
2018-2024

Plano arquitectónico



PLANTA BAJA
4489 M2 APROX

Fuente: Departamento de Obras, SSM.



SERVICIOS
DE SALUD



<http://ssm.gob.mx>



Servicios de Salud Morelos



@MorelosSalud

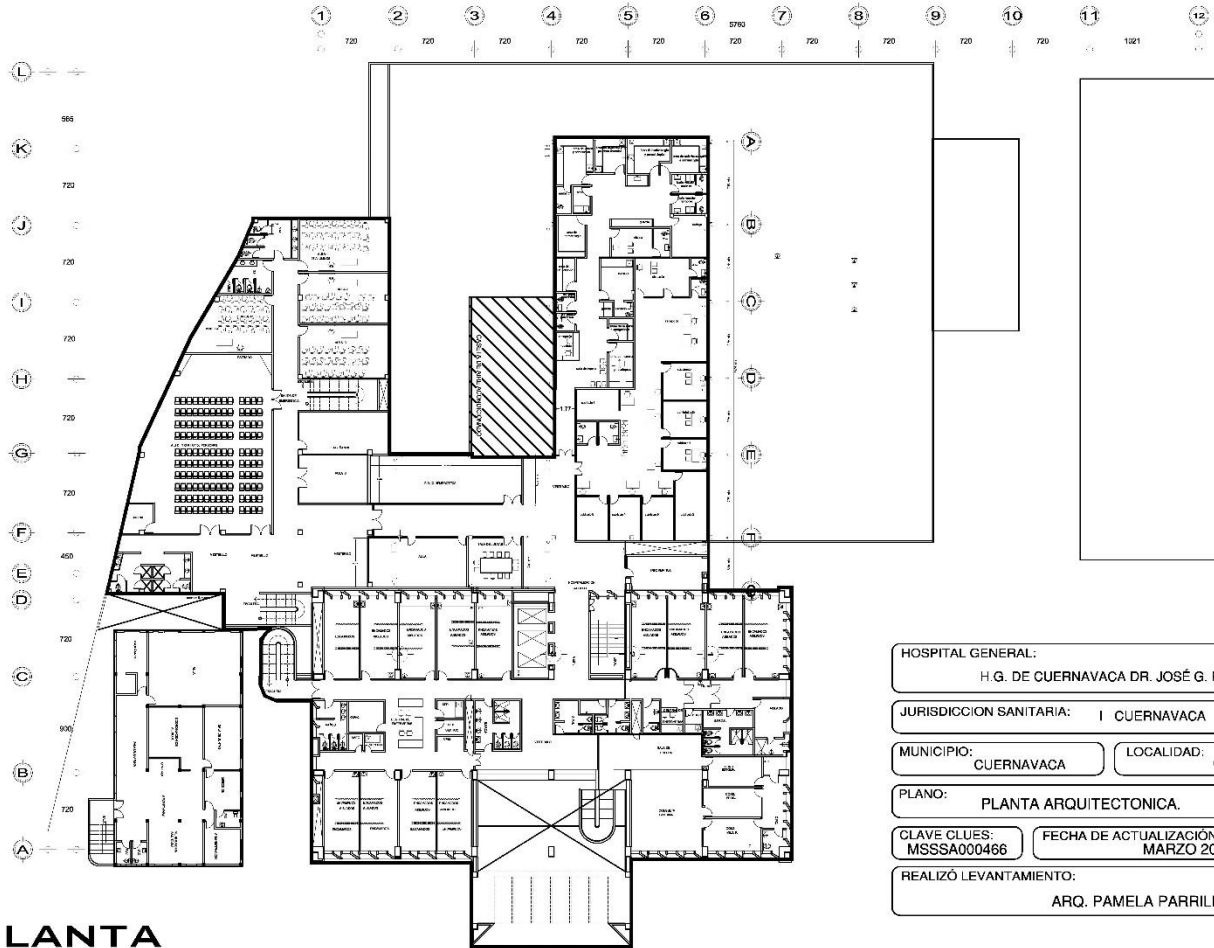
Hospital General de Cuernavaca

“Dr. José G. Parres”

Plano arquitectónico



MORELOS
2018 - 2024



PLANTA
PRIMER NIVEL
2900 M2 APROX

HOSPITAL GENERAL: H. G. DE CUERNAVACA DR. JOSÉ G. PARRÉS	
JURISDICCION SANITARIA: I CUERNAVACA	
MUNICIPIO: CUERNAVACA	LOCALIDAD: CUERNAVACA
PLANO: PLANTA ARQUITECTONICA.	
CLAVE CLUES: MSSA000466	FECHA DE ACTUALIZACIÓN: VALIDÓ: MARZO 2013
REALIZÓ LEVANTAMIENTO: ARQ. PAMELA PARRILLA ANGULO	



SERVICIOS
DE SALUD

Fuente: Departamento de Obras, SSM.



<http://ssm.gob.mx>



Servicios de Salud Morelos



@MorelosSalud

Hospital General de Cuernavaca "Dr. José G. Parres"

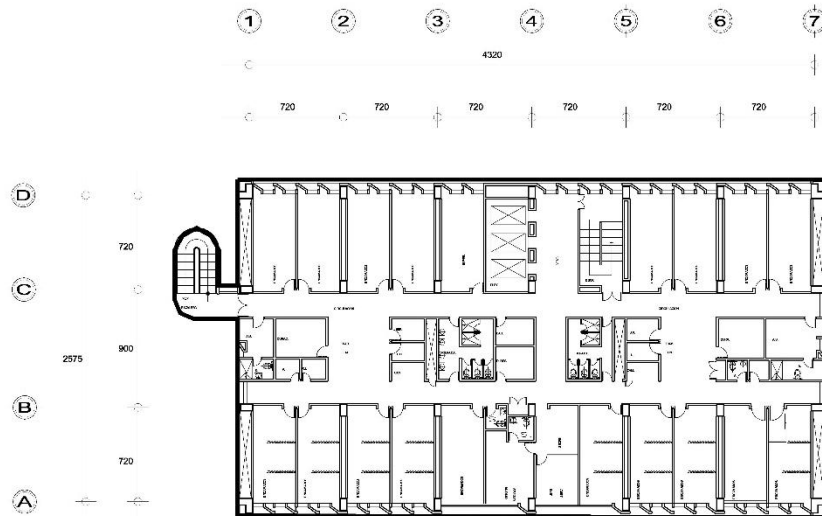
Plano arquitectónico



MORELOS
2018 - 2024



MORELOS
ANFITRIÓN DEL MUNDO
Gobierno del Estado
2018-2024



HOSPITAL GENERAL: H.G. DE CUERNAVACA DR. JOSÉ G. PARRES		
JURISDICCION SANITARIA: CUERNAVACA		
MUNICIPIO: CUERNAVACA	LOCALIDAD: CUERNAVACA	
PLANO: PLANTA ARQUITECTONICA.		
CLAVE CLUES: MSSA000466	FECHA DE ACTUALIZACIÓN: MARZO 2013	VALIDO:
REALIZÓ LEVANTAMIENTO: ARQ. PAMELA PARRILLA ANGULO		

PLANTA SEGUNDO NIVEL

1 184 M2 APROX



SERVICIOS
DE SALUD

Fuente: Departamento de Obras, SSM.



<http://ssm.gob.mx>



Servicios de Salud Morelos



@MorelosSalud

Hospital General de Cuernavaca "Dr. José G. Parres"

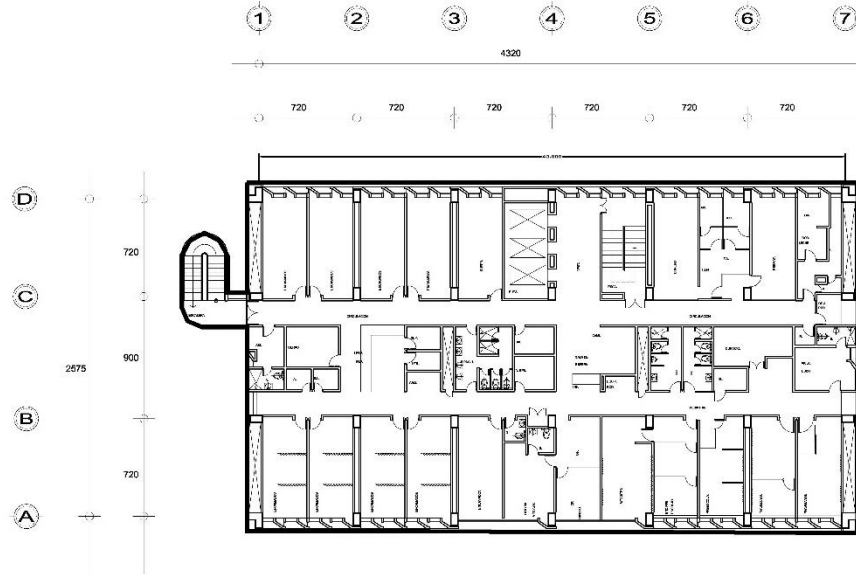
Plano arquitectónico



MORELOS
2018 - 2024



MORELOS
ADMINISTRACIÓN DEL MUNDO
Gobierno del Estado
2018-2024



HOSPITAL GENERAL:
H.G. DE CUERNAVACA DR. JOSÉ G. PARRES

JURISDICCION SANITARIA: I CUERNAVACA

MUNICIPIO: CUERNAVACA LOCALIDAD: CUERNAVACA

PLANO: PLANTA ARQUITECTONICA.

CLAVE CLUES: MSSA000466 FECHA DE ACTUALIZACIÓN: MARZO 2013 VALIDÓ:

REALIZÓ LEVANTAMIENTO:
ARQ. PAMELA PARRILLA ANGULO

**PLANTA
TERCER NIVEL**
1184 M2 APROX



SERVICIOS
DE SALUD

Fuente: Departamento de Obras, SSM.



<http://ssm.gob.mx>



Servicios de Salud Morelos



@MorelosSalud

Hospital General de Cuernavaca "Dr. José G. Parres"

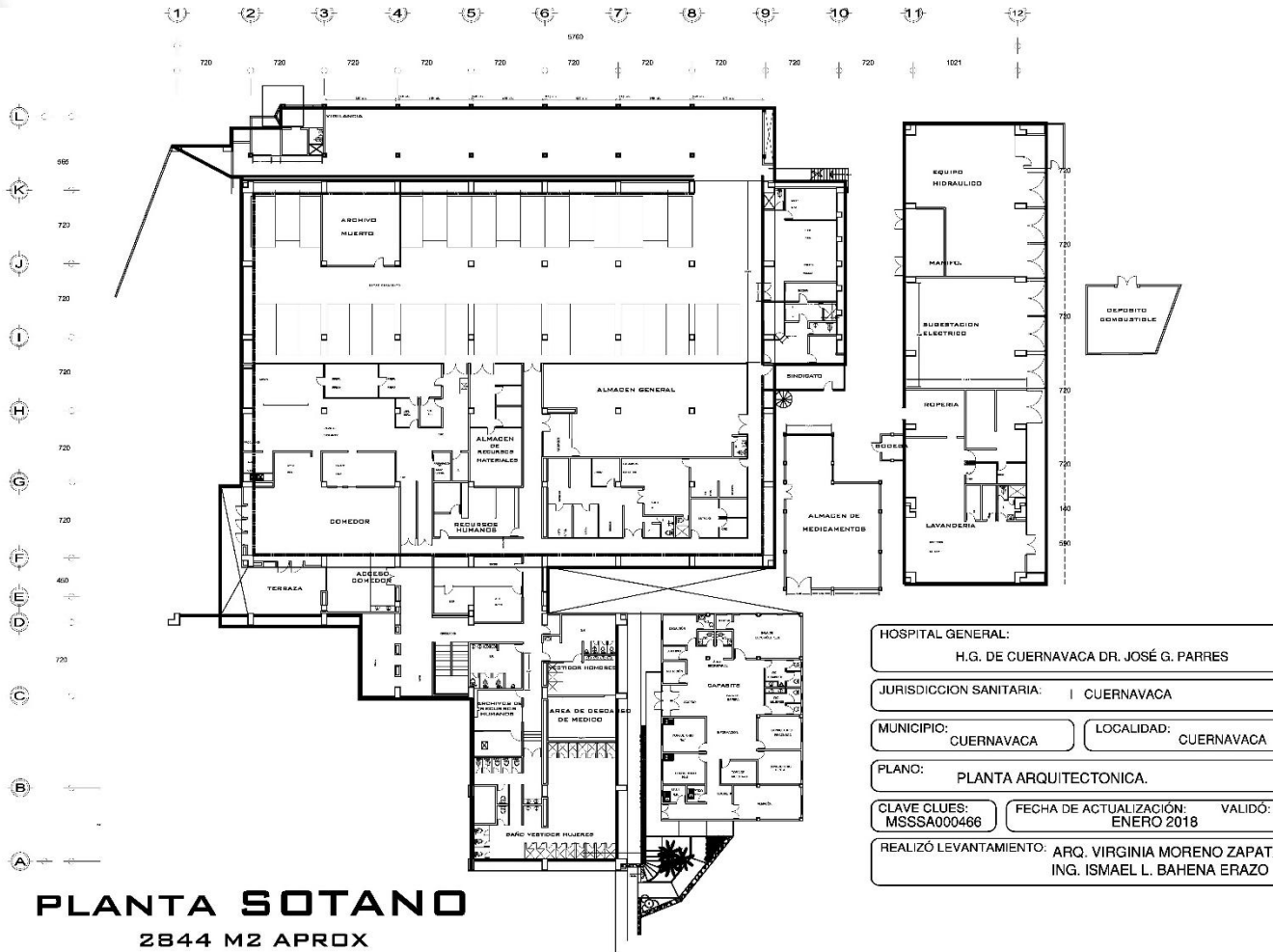
Plano arquitectónico



MORELOS
2018 - 2024



MORELOS
ANFITRIÓN DEL MUNDO
Gobierno del Estado
2018-2024



SERVICIOS
DE SALUD

Fuente: Departamento de Obras, SSM.



<http://ssm.gob.mx>



Servicios de Salud Morelos



@MorelosSalud