



# FICHAS TÉCNICAS


CENTROS DE SALUD

# JONACATEPEC DE LEANDRO VALLE



# MUNICIPIO: JONACATEPEC DE LEANDRO VALLE

## JURISDICCIÓN SANITARIA III

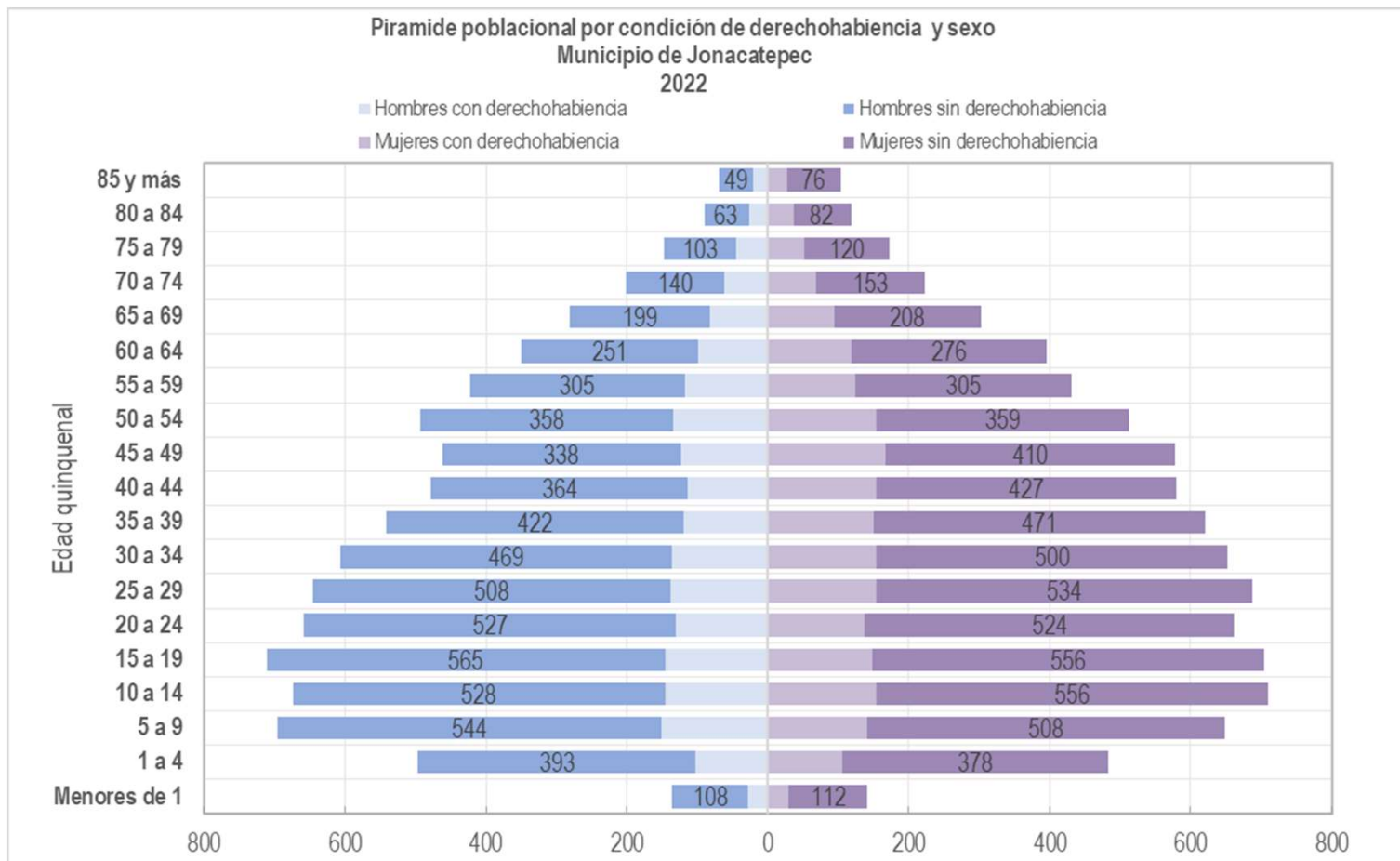


### UNIDADES DE SALUD

- UNIDADES DE PRIMER NIVEL: 4
- UNIDADES DE SEGUNDO NIVEL: 0
- UNIDADES DE TERCER NIVEL: 0
- UNIDADES MÉDICAS MÓVILES: 0



# PIRÁMIDE POBLACIONAL





Edad Quinquenal	POBLACIÓN MUNICIPIO DE JONACATEPEC, MORELOS 2022.						Total población 2022
	Hombres			Mujeres			
	Hombres con derechohabencia	Hombres sin derechohabencia	Total Hombres	Mujeres con derechohabencia	Mujeres sin derechohabencia	Total Mujeres	
Menores de 1	28	108	136	29	112	141	<b>277</b>
1 a 4	103	393	496	105	378	483	<b>979</b>
5 a 9	151	544	695	140	508	648	<b>1,343</b>
10 a 14	146	528	674	153	556	709	<b>1,383</b>
15 a 19	146	565	711	148	556	704	<b>1,415</b>
20 a 24	131	527	658	137	524	661	<b>1,319</b>
25 a 29	138	508	646	154	534	688	<b>1,334</b>
30 a 34	137	469	606	153	500	653	<b>1,259</b>
35 a 39	120	422	542	150	471	621	<b>1,163</b>
40 a 44	114	364	478	153	427	580	<b>1,058</b>
45 a 49	124	338	462	167	410	577	<b>1,039</b>
50 a 54	135	358	493	154	359	513	<b>1,006</b>
55 a 59	118	305	423	125	305	430	<b>853</b>
60 a 64	99	251	350	119	276	395	<b>745</b>
65 a 69	83	199	282	94	208	302	<b>584</b>
70 a 74	61	140	201	69	153	222	<b>423</b>
75 a 79	45	103	148	52	120	172	<b>320</b>
80 a 84	27	63	90	36	82	118	<b>208</b>
85 y más	20	49	69	28	76	104	<b>173</b>
<b>Total</b>	<b>1,926</b>	<b>6,234</b>	<b>8,160</b>	<b>2,166</b>	<b>6,555</b>	<b>8,721</b>	<b>16,881</b>



SERVICIOS  
DE SALUD

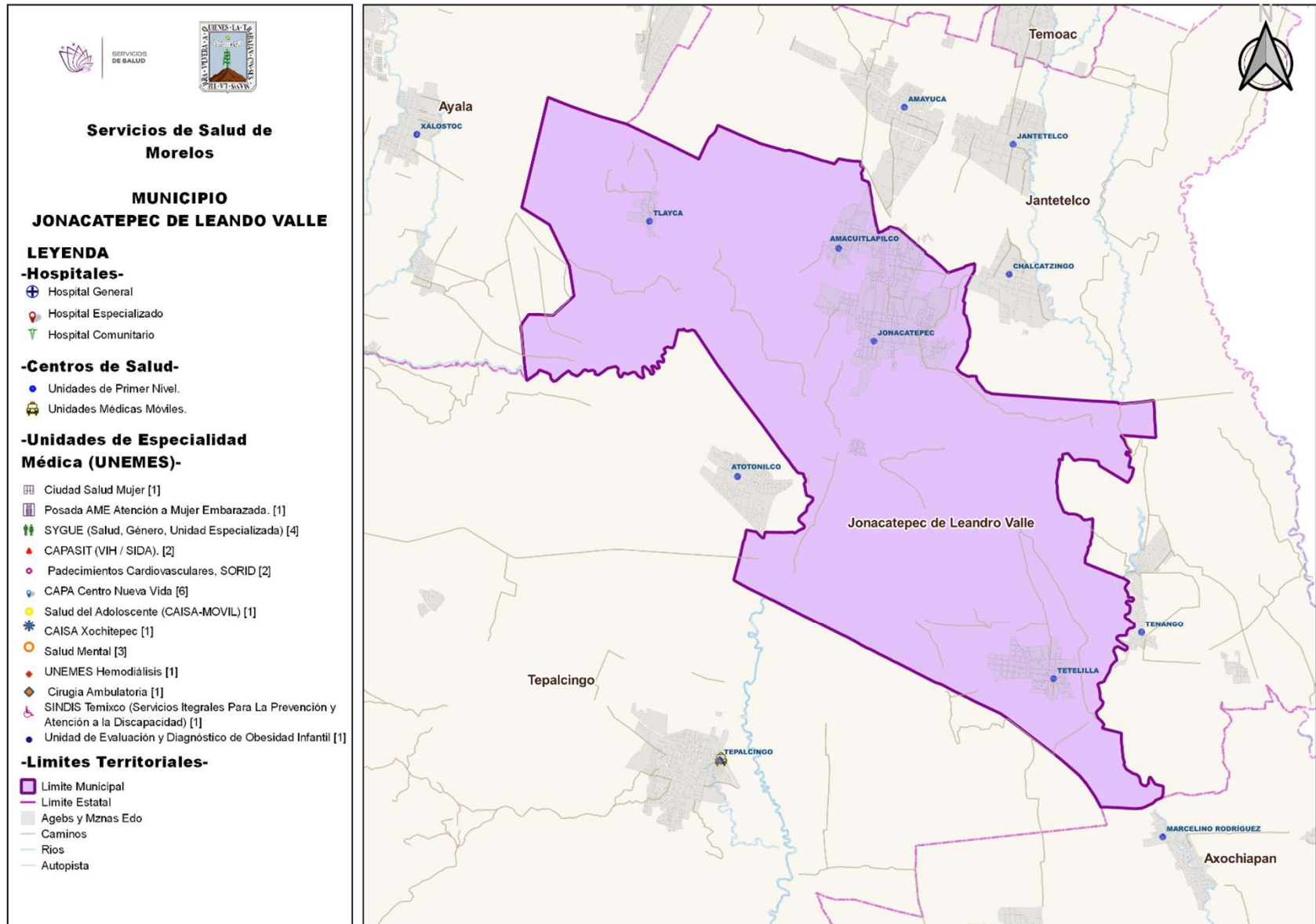


# C.S. JONACATEPEC



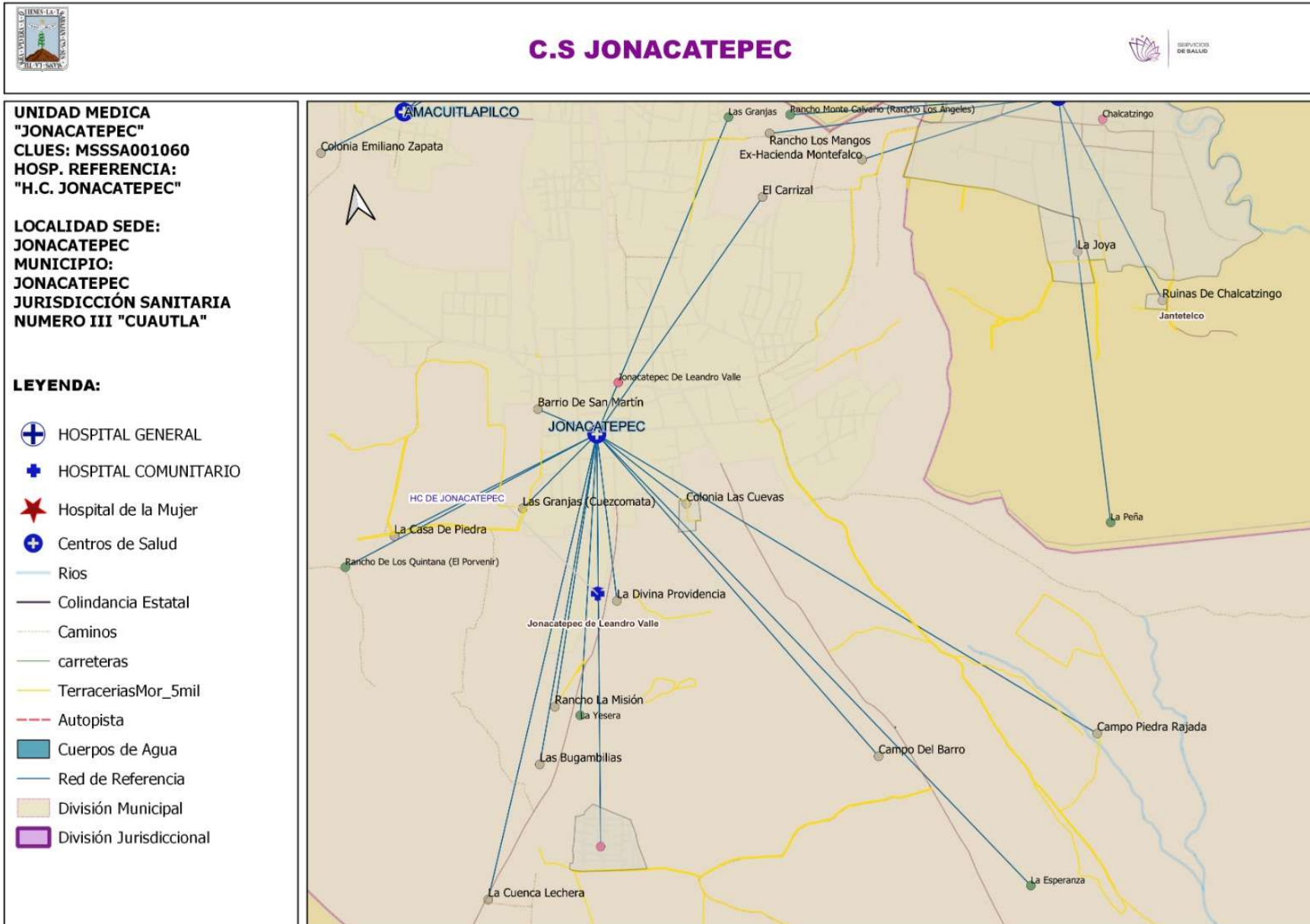


# UBICACIÓN GEOGRÁFICA





# C.S. JONACATEPEC







# POBLACIÓN POR ÁREA DE INFLUENCIA



<b>CLUES:</b> MSSSA001060		<b>NOMBRE CLUES:</b> JONACATEPEC		
<b>MUNICIPIO SEDE:</b> JONACATEPEC DE LEANDRO VALLE		<b>LOCALIDAD SEDE:</b> JONACATEPEC DE LEANDRO VALLE		
<b>TIPOLOGÍA:</b> URBANO DE 04 NÚCLEOS BÁSICOS		<b>HOSPITAL REFERENCIA:</b> HC DE JONACATEPEC		
CLAVE LOCALIDAD	NOMBRE DE LA LOCALIDAD	COLONIA	POBLACIÓN TOTAL	POBLACIÓN SSM
170130001	Jonacatepec de Leandro Valle	--	8,572	5,566
170130010	Las Bugambilias	--	12	9
170130011	La Divina Providencia	--	14	4
170130014	La Cuenca Lechera	--	52	43
170130021	La Yesera	--	0	0
170130024	Campo del Barro	--	6	6
170130028	La Esperanza	--	0	0
170130036	Rancho la Misión	--	6	6
170130037	Santa Cruz	--	438	360
170130039	El Carrizal	--	9	8
170130040	Las Granjas (Cuezcomata)	--	2	2
170130045	Campo Piedra Rajada	--	11	7
170130046	La Casa de Piedra	--	2	2
170130050	Rancho de los Quintana (El Porvenir)	--	0	0
170130052	Barrio de San Martín	--	12	7
170130054	Las Granjas	--	0	0
170130055	Colonia las Cuevas	--	84	57
<b>TOTAL DE LA POBLACIÓN DE LA UNIDAD MÉDICA</b>			<b>9,220</b>	<b>6,077</b>



# MORBILIDAD



Principales causas de Morbilidad en 2021				
Centro de Salud			JONACATEPEC	
CLUES			MSSSA001060	
No.	Diagnóstico / CIE 10	Casos	Porcentaje	Tasa
1	Infecciones respiratorias agudas(J00-J06, J20, J21 EXCEPTO J02.0 Y J03.0)	268	32.0%	445.40
2	COVID-19(U07.1)	179	21.4%	297.49
3	Infecciones intestinales por otros organismos y las mal definidas(A04, A08-A09 EXCEPTO A08.0)	96	11.5%	159.55
4	Úlceras, gastritis y duodenitis(K25-K29)	62	7.4%	103.04
5	Infección de vías urinarias(N30, N34, N39.0)	58	6.9%	96.39
6	Depresión(F32)	57	6.8%	94.73
7	Vulvovaginitis(N76)	40	4.8%	66.48
8	Violencia intrafamiliar(Y07.0-Y07.2)	13	1.6%	21.61
9	Gingivitis y enfermedad periodontal(K05)	13	1.6%	21.61
10	Dengue no grave(A90)	9	1.1%	14.96
	Otros diagnósticos	43	5.1%	71.46
	Total	838	100.0%	1,392.72
	<b>Población SSM</b>		<b>6,017</b>	



INDICADOR	C.S. JONACATEPEC (CLUES: MSSSA001060)				
	REPORTE SIS				
	2017	2018	2019	2020	2021
Total de Embarazadas 1era vez	126	98	140	172	80
Total de Embarazadas Adolescentes 1era vez.	13	12	4	19	12
Total de Pacientes Contrareferidos	0	0	23	12	93
Total de Pacientes de usuarios activos de MPF	335	436	482	506	6655
Total de Pacientes Referidos	347	368	85	12	93
Total DM en control	48	19	12	42	17
Total DM en tratamiento	159	104	36	87	117
Total HTA en control	67	40	25	57	74
Total HTA en tratamiento	123	72	32	70	90

Fuente: Cubos Dinámicos DGIS, Subsistema de Prestación de Servicios 2017-2021\*.

\*Valores preliminares al corte de diciembre 2021.



# INFRAESTRUCTURA, RECURSO HUMANO Y PRODUCTIVIDAD



**NOMBRE: JONACATEPEC**

**CLUES: MSSSA001060**

**JURISDICCIÓN: CUAUTLA**

CONCEPTO	2021 *
<b>INFRAESTRUCTURA</b>	
<b>CONSULTORIOS</b>	6
<b>GENERALES</b>	5
<b>ESTOMATOLOGÍA</b>	1
<b>OTROS</b>	0
<b>RECURSO HUMANO</b>	
<b>MÉDICOS EN CONTACTO</b>	4
<b>GENERALES</b>	2
<b>ODONTÓLOGOS</b>	1
<b>MÉDICOS PASANTES</b>	1
<b>P.DE MEDICINA</b>	1
<b>P. DE ODONTOLOGÍA</b>	0

CONCEPTO	2021 *
<b>PERSONAL DE ENFERMERÍA</b>	6
<b>ENFERMERAS EN CONTACTO</b>	6
<b>ENFERMERAS OTRAS ACTIVIDADES</b>	0
<b>CONSULTA OTORGADA</b>	
<b>CONSULTA EXTERNA</b>	3,986
<b>CONSULTA GENERAL</b>	3,986
<b>CONSULTA ODONTOLÓGICA</b>	0
<b>INDICADORES DE PRODUCTIVIDAD 1/</b>	
<b>CONSULTA GENERAL POR MÉDICO GENERAL 2/</b>	5.3
<b>CONSULTA ODONTOLÓGICA 3/</b>	0.0

La información corresponde al cierre anual de 2021.

1/ Se consideran 252 días hábiles.

2/ Incluye consulta general y médicos generales más pasantes de medicina.

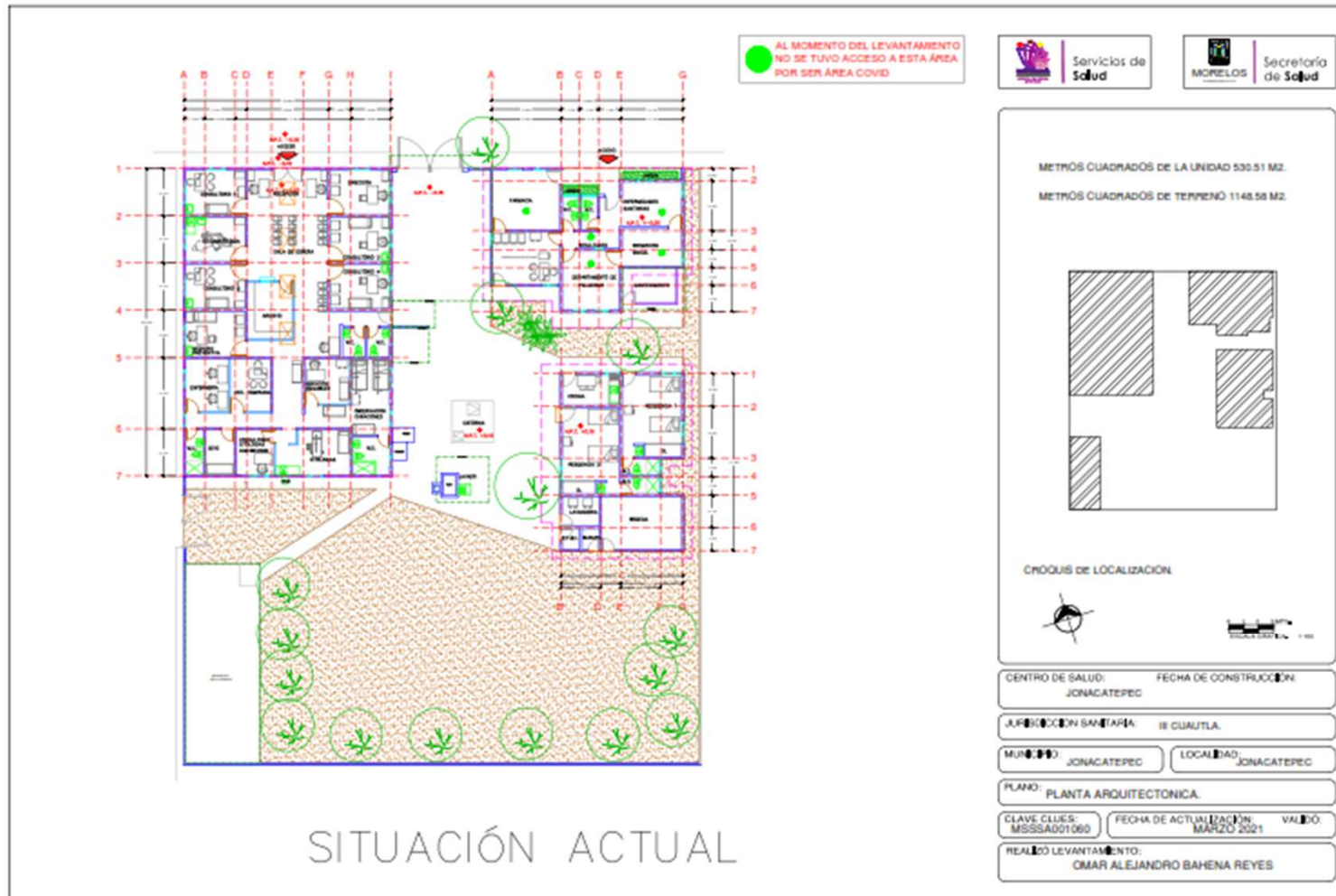
3/ Incluye consulta odontológica y odontólogos más pasantes de odontología.

Fuente: Cubos dinámicos de información DGIS, 2021. Sub

sistema de Prestación de Servicios 2021\*, Subsistema de Información de Equipamiento, Recursos Humanos e Infraestructura para la Atención a la Salud (SINERHIAS) 2021\*



# PLANO ARQUITECTÓNICO





SERVICIOS  
DE SALUD



# C.S. AMACUITLAPILCO





# C.S. AMACUITLAPILCO



## C.S AMACUITLAPILCO

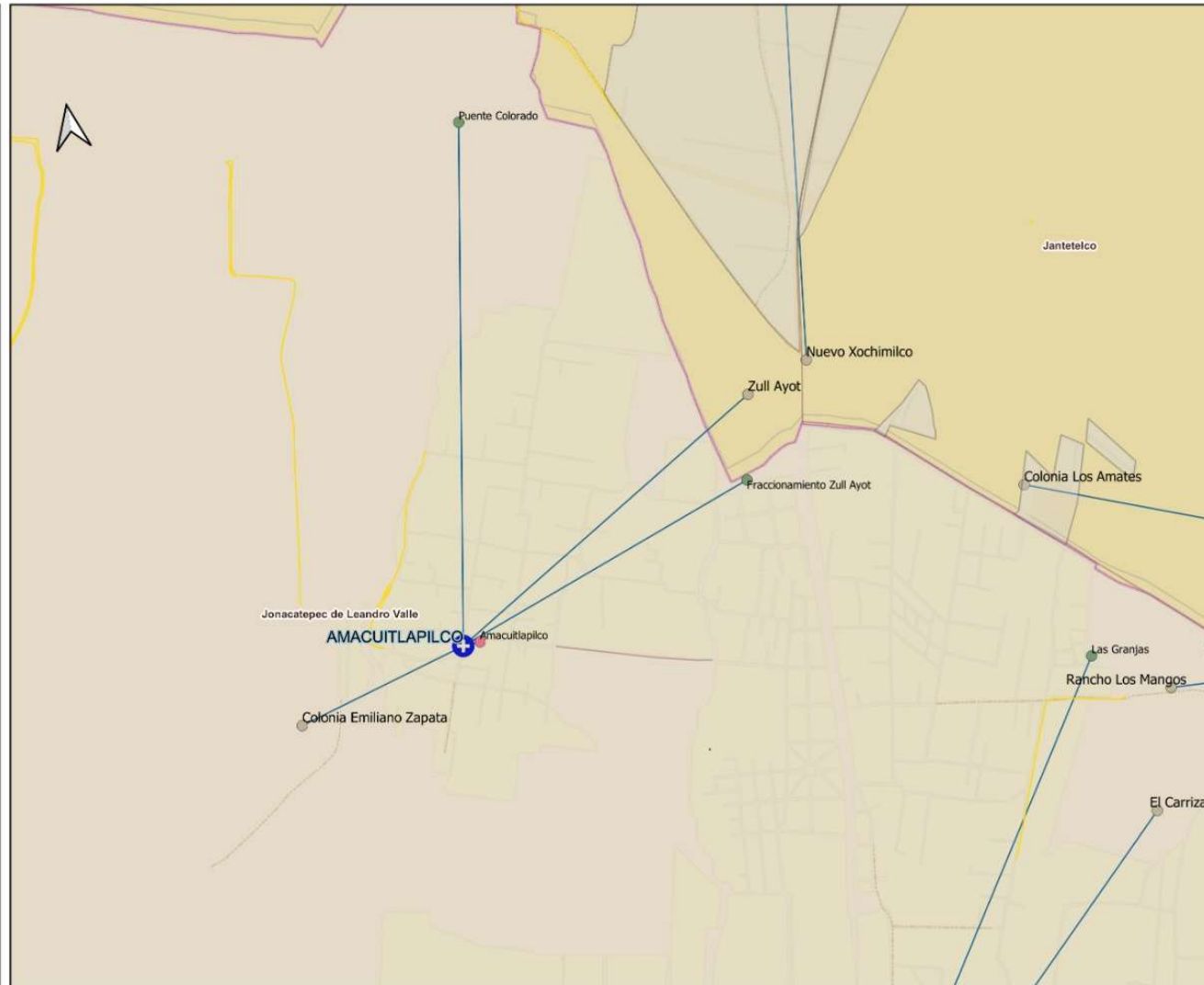


**UNIDAD MEDICA  
"AMACUITLAPILCO"**  
CLUES: MSSSA001072  
HOSP. REFERENCIA:  
"H.C. JONACATEPEC"

**LOCALIDAD SEDE:  
AMACUITLAPILCO  
MUNICIPIO:  
JONACATEPEC  
JURISDICCIÓN SANITARIA  
NUMERO III "CUAUTLA"**

**LEYENDA:**

-  HOSPITAL GENERAL
-  HOSPITAL COMUNITARIO
-  Hospital de la Mujer
-  Centros de Salud
-  Rios
-  Colindancia Estatal
-  Caminos
-  carreteras
-  TerraceriasMor\_5mil
-  Autopista
-  Cuerpos de Agua
-  Red de Referencia
-  División Municipal
-  División Jurisdiccional





# POBLACIÓN POR ÁREA DE INFLUENCIA



<b>CLUES:</b> MSSSA001072		<b>NOMBRE CLUES:</b> AMACUITLAPILCO		
<b>MUNICIPIO SEDE:</b> JONACATEPEC DE LEANDRO VALLE		<b>LOCALIDAD SEDE:</b> AMACUITLAPILCO		
<b>TIPOLOGÍA:</b> RURAL DE 01 NÚCLEO BÁSICO		<b>HOSPITAL REFERENCIA:</b> HC DE JONACATEPEC		
CLAVE LOCALIDAD	NOMBRE DE LA LOCALIDAD	COLONIA	POBLACIÓN TOTAL	POBLACIÓN SSM
170100050	Zull Ayot	--	48	41
170130002	Amacuitlapilco	--	2,679	2,395
170130013	Fraccionamiento Zull Ayot	--	0	0
170130026	Colonia Emiliano Zapata	--	2	2
170130035	Puente Colorado	--	0	0
<b>TOTAL DE LA POBLACIÓN DE LA UNIDAD MÉDICA</b>			<b>2,729</b>	<b>2,438</b>



Principales causas de Morbilidad en 2021				
Centro de Salud			AMACUITLAPILCO	
CLUES			MSSSA001072	
No.	Diagnóstico / CIE 10	Casos	Porcentaje	Tasa
1	Infecciones respiratorias agudas(J00-J06, J20, J21 EXCEPTO J02.0 Y J03.0)	169	34.5%	699.79
2	Infecciones intestinales por otros organismos y las mal definidas(A04, A08-A09 EXCEPTO A08.0)	74	15.1%	306.42
3	Infección de vías urinarias(N30, N34, N39.0)	65	13.3%	269.15
4	Dengue no grave(A90)	39	8.0%	161.49
5	Obesidad(E66)	31	6.3%	128.36
6	Hipertensión arterial(I10-I15)	12	2.4%	49.69
7	Vulvovaginitis(N76)	12	2.4%	49.69
8	Depresión(F32)	11	2.2%	45.55
9	Intoxicación por picadura de alacrán(T63.2, X22)	10	2.0%	41.41
10	Desnutrición leve(E44.1)	8	1.6%	33.13
	Otros diagnósticos	59	12.0%	244.31
	Total	490	100.0%	2,028.99
	Población SSM		2,415	



INDICADOR	C.S. AMACUITLAPILCO (CLUES: MSSSA001072)				
	REPORTE SIS				
	2017	2018	2019	2020	2021
Total de Embarazadas 1era vez	37	18	41	123	13
Total de Embarazadas Adolescentes 1era vez.	8	0	5	9	1
Total de Pacientes Contrareferidos	0	0	0	38	27
Total de Pacientes de usuarios activos de MPF	127	144	139	126	1463
Total de Pacientes Referidos	96	92	27	38	27
Total DM en control	29	48	45	35	3
Total DM en tratamiento	68	76	62	44	6
Total HTA en control	22	29	23	22	3
Total HTA en tratamiento	35	42	36	27	3

Fuente: Cubos Dinámicos DGIS, Subsistema de Prestación de Servicios 2017-2021\*.

\*Valores preliminares al corte de diciembre 2021.



# INFRAESTRUCTRA, RECURSO HUMANO Y PRODUCTIVIDAD



**NOMBRE: AMACUITLAPILCO**

**CLUES: MSSSA001072**

**JURISDICCIÓN: CUAUTLA**

CONCEPTO	2021 *
<b>INFRAESTRUCTURA</b>	
<b>CONSULTORIOS</b>	1
<b>GENERALES</b>	1
<b>ESTOMATOLOGÍA</b>	0
<b>OTROS</b>	0
<b>RECURSO HUMANO</b>	
<b>MÉDICOS EN CONTACTO</b>	2
<b>GENERALES</b>	1
<b>ODONTÓLOGOS</b>	0
<b>MÉDICOS PASANTES</b>	1
<b>P.DE MEDICINA</b>	1
<b>P. DE ODONTOLOGÍA</b>	0

CONCEPTO	2021 *
<b>PERSONAL DE ENFERMERÍA</b>	1
<b>ENFERMERAS EN CONTACTO</b>	1
<b>ENFERMERAS OTRAS ACTIVIDADES</b>	0
<b>CONSULTA OTORGADA</b>	
<b>CONSULTA EXTERNA</b>	1,127
<b>CONSULTA GENERAL</b>	1,127
<b>CONSULTA ODONTOLÓGICA</b>	0
<b>INDICADORES DE PRODUCTIVIDAD 1/</b>	
<b>CONSULTA GENERAL POR MÉDICO GENERAL 2/</b>	2.2
<b>CONSULTA ODONTOLÓGICA 3/</b>	0.0

La información corresponde al cierre anual de 2021.

1/ Se consideran 252 días hábiles.

2/ Incluye consulta general y médicos generales más pasantes de medicina.

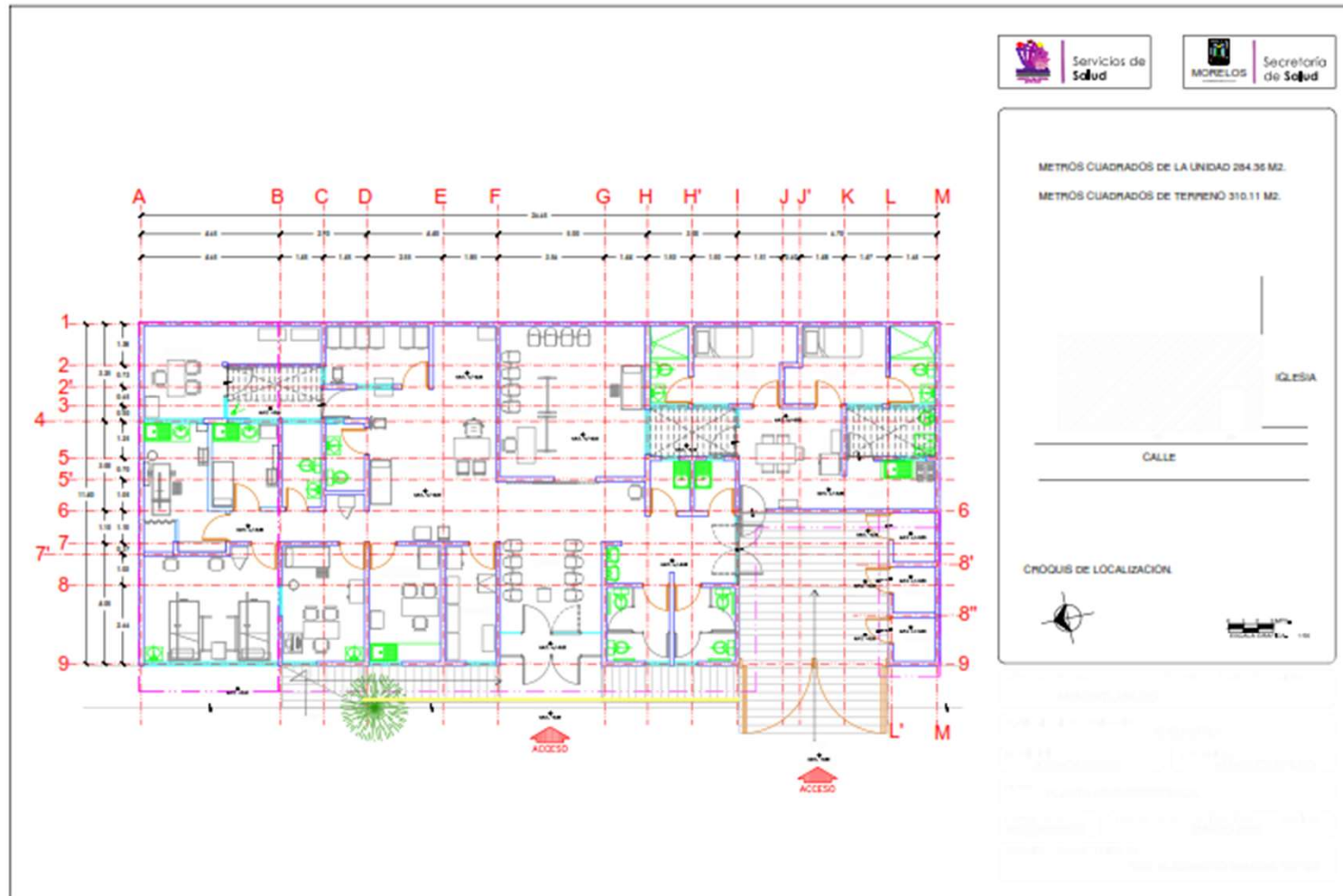
3/ Incluye consulta odontológica y odontólogos más pasantes de odontología.

Fuente: Cubos dinámicos de información DGIS, 2021. Sub

sistema de Prestación de Servicios 2021\*, Subsistema de Información de Equipamiento, Recursos Humanos e Infraestructura para la Atención a la Salud (SINERHIAS) 2021\*



# PLANO ARQUITECTÓNICO







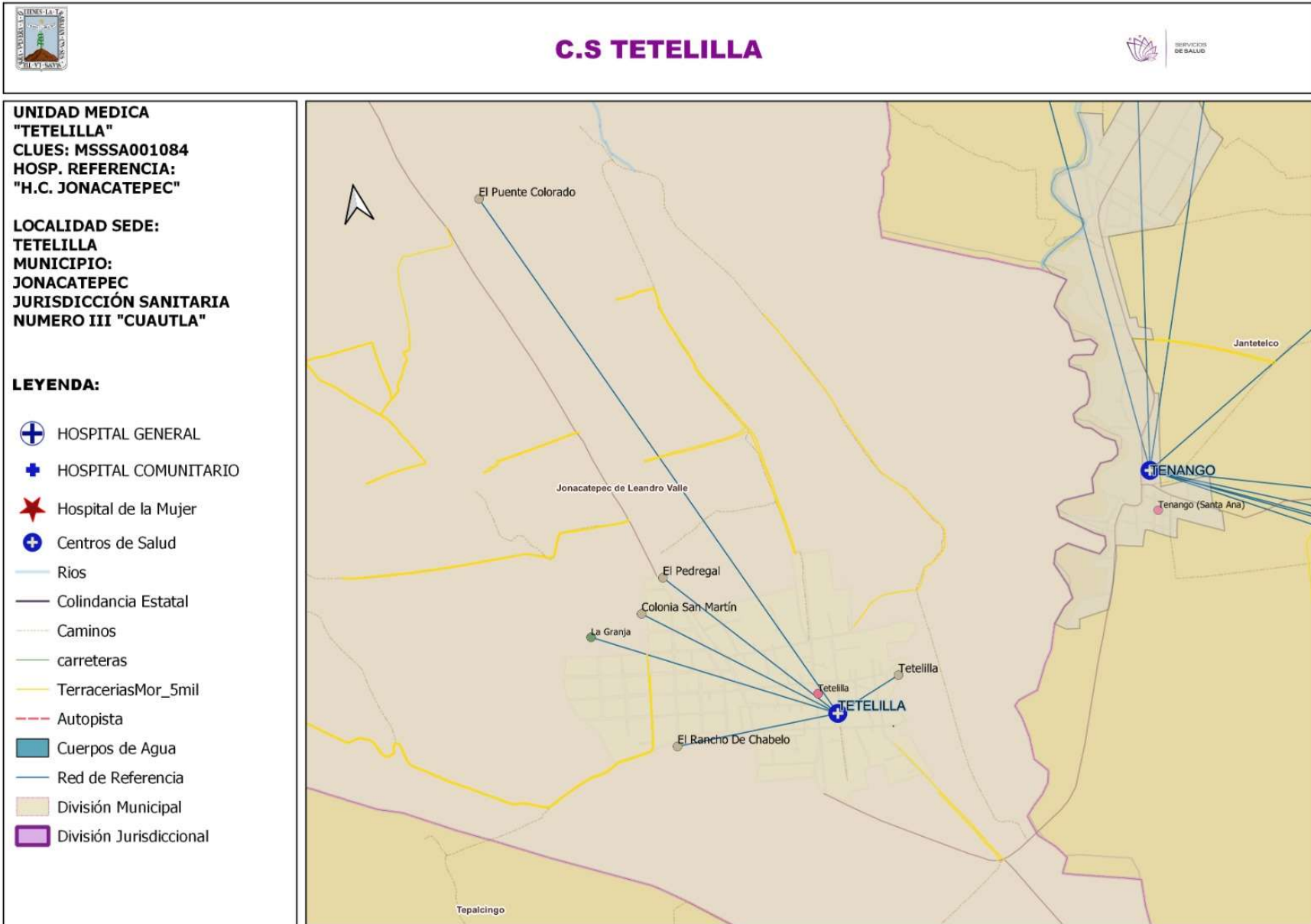
SERVICIOS  
DE SALUD



# C.S. TETELILLA



# C.S. TETELILLA





# POBLACIÓN POR ÁREA DE INFLUENCIA



<b>CLUES:</b> MSSSA001084		<b>NOMBRE CLUES:</b> TETELILLA		
<b>MUNICIPIO SEDE:</b> JONACATEPEC DE LEANDRO VALLE		<b>LOCALIDAD SEDE:</b> TETELILLA		
<b>TIPOLOGÍA:</b> URBANO DE 01 NÚCLEOS BÁSICOS		<b>HOSPITAL REFERENCIA:</b> HC DE JONACATEPEC		
CLAVE LOCALIDAD	NOMBRE DE LA LOCALIDAD	COLONIA	POBLACIÓN TOTAL	POBLACIÓN SSM
170130006	Tetelilla	--	4,326	3,793
170130019	El Puente Colorado	--	40	30
170130047	La Granja	--	0	0
170130048	El Pedregal	--	25	17
170130049	El Rancho de Chabelo	--	4	4
170130051	Tetelilla	--	9	9
170130053	Colonia San Martín	--	41	39
<b>TOTAL DE LA POBLACIÓN DE LA UNIDAD MÉDICA</b>			<b>4,445</b>	<b>3,892</b>



Principales causas de Morbilidad en 2021				
Centro de Salud			TETELILLA	
CLUES			MSSSA001084	
No.	Diagnóstico / CIE 10	Casos	Porcentaje	Tasa
1	Diabetes mellitus no insulino dependiente (Tipo II)(E11-E14)	42	23.1%	108.95
2	Infecciones respiratorias agudas(J00-J06, J20, J21 EXCEPTO J02.0 Y J03.0)	38	20.9%	98.57
3	Úlceras, gastritis y duodenitis(K25-K29)	20	11.0%	51.88
4	Hipertensión arterial(I10-I15)	18	9.9%	46.69
5	Infecciones intestinales por otros organismos y las mal definidas(A04, A08-A09 EXCEPTO A08.0)	16	8.8%	41.50
6	Intoxicación por picadura de alacrán(T63.2, X22)	13	7.1%	33.72
7	Infección de vías urinarias(N30, N34, N39.0)	8	4.4%	20.75
8	Depresión(F32)	5	2.7%	12.97
9	Intoxicación por ponzoña de animales(T63, X21, X27, EXCEPTO T63.2)	3	1.6%	7.78
10	Vulvovaginitis(N76)	3	1.6%	7.78
	Otros diagnósticos	16	8.8%	41.50
	Total	182	100.0%	472.11
	<b>Población SSM</b>		<b>3,855</b>	



INDICADOR	C.S. TETELILLA (CLUES: MSSSA001084)			
	REPORTE SIS			
	2018	2019	2020	2021
Total de Embarazadas 1era vez	88	100	74	62
Total de Embarazadas Adolescentes 1era vez.	24	14	15	18
Total de Pacientes Contrareferidos	0	0	70	34
Total de Pacientes de usuarios activos de MPF	0	139	139	1720
Total de Pacientes Referidos	181	115	70	34
Total DM en control	21	18	19	29
Total DM en tratamiento	56	36	32	31
Total HTA en control	28	21	22	17
Total HTA en tratamiento	36	24	24	23

Fuente: Cubos Dinámicos DGIS, Subsistema de Prestación de Servicios 2017-2021\*.

\*Valores preliminares al corte de diciembre 2021.



# INFRAESTRUCTURA, RECURSO HUMANO Y PRODUCTIVIDAD



**NOMBRE: TETELILLA**

**CLUES: MSSSA001084**

**JURISDICCIÓN: CUAUTLA**

CONCEPTO	2021 *
<b>INFRAESTRUCTURA</b>	
<b>CONSULTORIOS</b>	1
<b>GENERALES</b>	1
<b>ESTOMATOLOGÍA</b>	0
<b>OTROS</b>	0
<b>RECURSO HUMANO</b>	
<b>MÉDICOS EN CONTACTO</b>	1
<b>GENERALES</b>	0
<b>ODONTÓLOGOS</b>	0
<b>MÉDICOS PASANTES</b>	1
<b>P.DE MEDICINA</b>	1
<b>P. DE ODONTOLOGÍA</b>	0

CONCEPTO	2021 *
<b>PERSONAL DE ENFERMERÍA</b>	
<b>ENFERMERAS EN CONTACTO</b>	2
<b>ENFERMERAS OTRAS ACTIVIDADES</b>	0
<b>CONSULTA OTORGADA</b>	
<b>CONSULTA EXTERNA</b>	882
<b>CONSULTA GENERAL</b>	882
<b>CONSULTA ODONTOLÓGICA</b>	0
<b>INDICADORES DE PRODUCTIVIDAD 1/</b>	
<b>CONSULTA GENERAL POR MÉDICO GENERAL 2/</b>	3.5
<b>CONSULTA ODONTOLÓGICA 3/</b>	0.0

La información corresponde al cierre anual de 2021.

1/ Se consideran 252 días hábiles.

2/ Incluye consulta general y médicos generales más pasantes de medicina.

3/ Incluye consulta odontológica y odontólogos más pasantes de odontología.

Fuente: Cubos dinámicos de información DGIS, 2021. Sub

sistema de Prestación de Servicios 2021\*, Subsistema de Información de Equipamiento, Recursos Humanos e Infraestructura para la Atención a la Salud (SINERHIAS) 2021\*



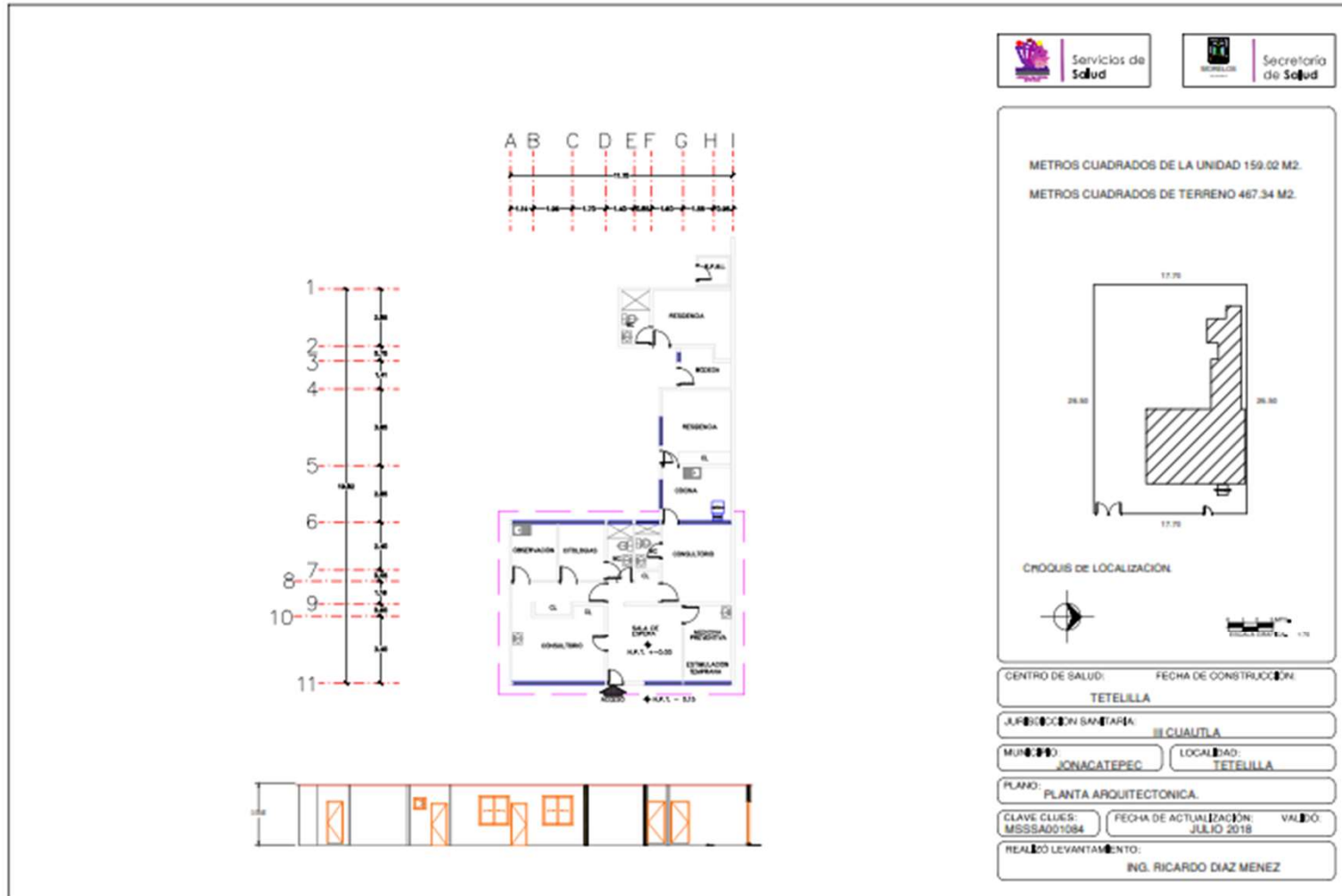


SERVICIOS  
DE SALUD

# PLANO ARQUITECTÓNICO



MORELOS  
ANFITRION DEL MUNDO  
GOBIERNO DEL ESTADO  
2018-2024

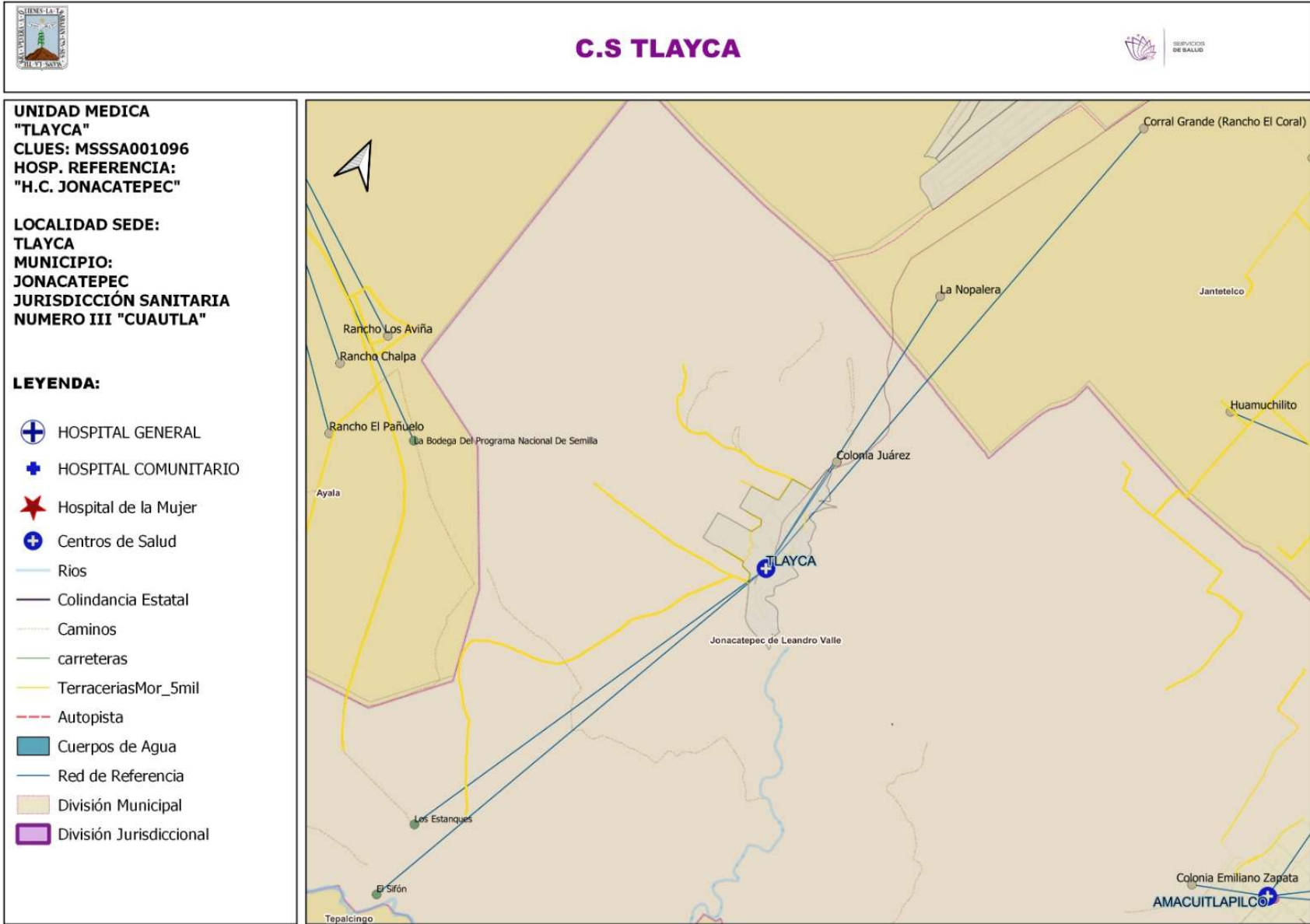




SERVICIOS  
DE SALUD



# C.S. TLAYCA





# POBLACIÓN POR ÁREA DE INFLUENCIA



<b>CLUES:</b> MSSSA001096		<b>NOMBRE CLUES:</b> TLAYCA		
<b>MUNICIPIO SEDE:</b> JONACATEPEC DE LEANDRO VALLE		<b>LOCALIDAD SEDE:</b> TLAYCA		
<b>TIPOLOGÍA:</b> RURAL DE 01 NÚCLEO BÁSICO		<b>HOSPITAL REFERENCIA:</b> HC DE JONACATEPEC		
CLAVE LOCALIDAD	NOMBRE DE LA LOCALIDAD	COLONIA	POBLACIÓN TOTAL	POBLACIÓN SSM
170100053	Corral Grande (Rancho el Coral)	--	51	49
17010056	La Nopalera	--	61	51
170130007	Tlayca	--	518	406
170130027	Colonia Juárez	--	5	5
170130031	Los Estanques	--	0	0
170130038	El Sifón	--	0	0
<b>TOTAL DE LA POBLACIÓN DE LA UNIDAD MÉDICA</b>			<b>635</b>	<b>511</b>



Principales causas de Morbilidad en 2021					
Centro de Salud				TLAYCA	
CLUES				MSSSA001096	
No.	Diagnóstico / CIE 10	Casos	Porcentaje	Tasa	
1	Infecciones respiratorias agudas(J00-J06, J20, J21 EXCEPTO J02.0 Y J03.0)	99	34.9%	2,171.05	
2	Diabetes mellitus no insulino dependiente (Tipo II)(E11-E14)	48	16.9%	1,052.63	
3	Infecciones intestinales por otros organismos y las mal definidas(A04, A08-A09 EXCEPTO A08.0)	36	12.7%	789.47	
4	Hipertensión arterial(I10-I15)	21	7.4%	460.53	
5	Infección de vías urinarias(N30, N34, N39.0)	20	7.0%	438.60	
6	Desnutrición leve(E44.1)	14	4.9%	307.02	
7	Intoxicación por picadura de alacrán(T63.2, X22)	11	3.9%	241.23	
8	Vulvovaginitis(N76)	9	3.2%	197.37	
9	Obesidad(E66)	6	2.1%	131.58	
10	Úlceras, gastritis y duodenitis(K25-K29)	3	1.1%	65.79	
	Otros diagnósticos	17	6.0%	372.81	
	Total	284	100.0%	6,228.07	
Población SSM			456		



INDICADOR	C.S. TLAYCA (CLUES: MSSSA001096)				
	REPORTE SIS				
	2017	2018	2019	2020	2021
Total de Embarazadas 1era vez	16	1	6	8	4
Total de Embarazadas Adolescentes 1era vez.	1	0	2	0	0
Total de Pacientes Contrareferidos	0	0	0	14	5
Total de Pacientes de usuarios activos de MPF	60	65	66	67	503
Total de Pacientes Referidos	42	8	5	14	5
Total DM en control	0	9	4	4	3
Total DM en tratamiento	0	17	7	5	5
Total HTA en control	0	14	10	6	3
Total HTA en tratamiento	0	17	10	8	7

Fuente: Cubos Dinámicos DGIS, Subsistema de Prestación de Servicios 2017-2021\*.

\*Valores preliminares al corte de diciembre 2021.





# INFRAESTRUCTURA, RECURSO HUMANO, PRODUCTIVIDAD



**NOMBRE: TLAYCA**

**CLUES: MSSSA001096**

**JURISDICCIÓN: CUAUTLA**

CONCEPTO	2021 *
<b>INFRAESTRUCTURA</b>	
<b>CONSULTORIOS</b>	1
<b>GENERALES</b>	1
<b>ESTOMATOLOGÍA</b>	0
<b>OTROS</b>	0
<b>RECURSO HUMANO</b>	
<b>MÉDICOS EN CONTACTO</b>	1
<b>GENERALES</b>	0
<b>ODONTÓLOGOS</b>	0
<b>MÉDICOS PASANTES</b>	1
<b>P.DE MEDICINA</b>	1
<b>P. DE ODONTOLOGÍA</b>	0

CONCEPTO	2021 *
<b>PERSONAL DE ENFERMERÍA</b>	
<b>ENFERMERAS EN CONTACTO</b>	1
<b>ENFERMERAS OTRAS ACTIVIDADES</b>	0
<b>CONSULTA OTORGADA</b>	
<b>CONSULTA EXTERNA</b>	1,087
<b>CONSULTA GENERAL</b>	1,087
<b>CONSULTA ODONTOLÓGICA</b>	0
<b>INDICADORES DE PRODUCTIVIDAD 1/</b>	
<b>CONSULTA GENERAL POR MÉDICO GENERAL 2/</b>	4.3
<b>CONSULTA ODONTOLÓGICA 3/</b>	0.0

La información corresponde al cierre anual de 2021.

1/ Se consideran 252 días hábiles.

2/ Incluye consulta general y médicos generales más pasantes de medicina.

3/ Incluye consulta odontológica y odontólogos más pasantes de odontología.

Fuente: Cubos dinámicos de información DGIS, 2021. Sub

sistema de Prestación de Servicios 2021\*, Subsistema de Información de Equipamiento, Recursos Humanos e Infraestructura para la Atención a la Salud (SINERHIAS) 2021\*



# PLANO ARQUITECTÓNICO

