



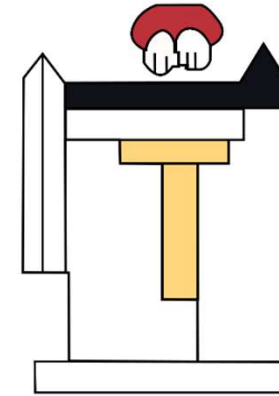
**FICHAS TÉCNICAS**

**CENTROS DE SALUD**

**TETECALA**



# MUNICIPIO: TETECALA JURISDICCIÓN SANITARIA I

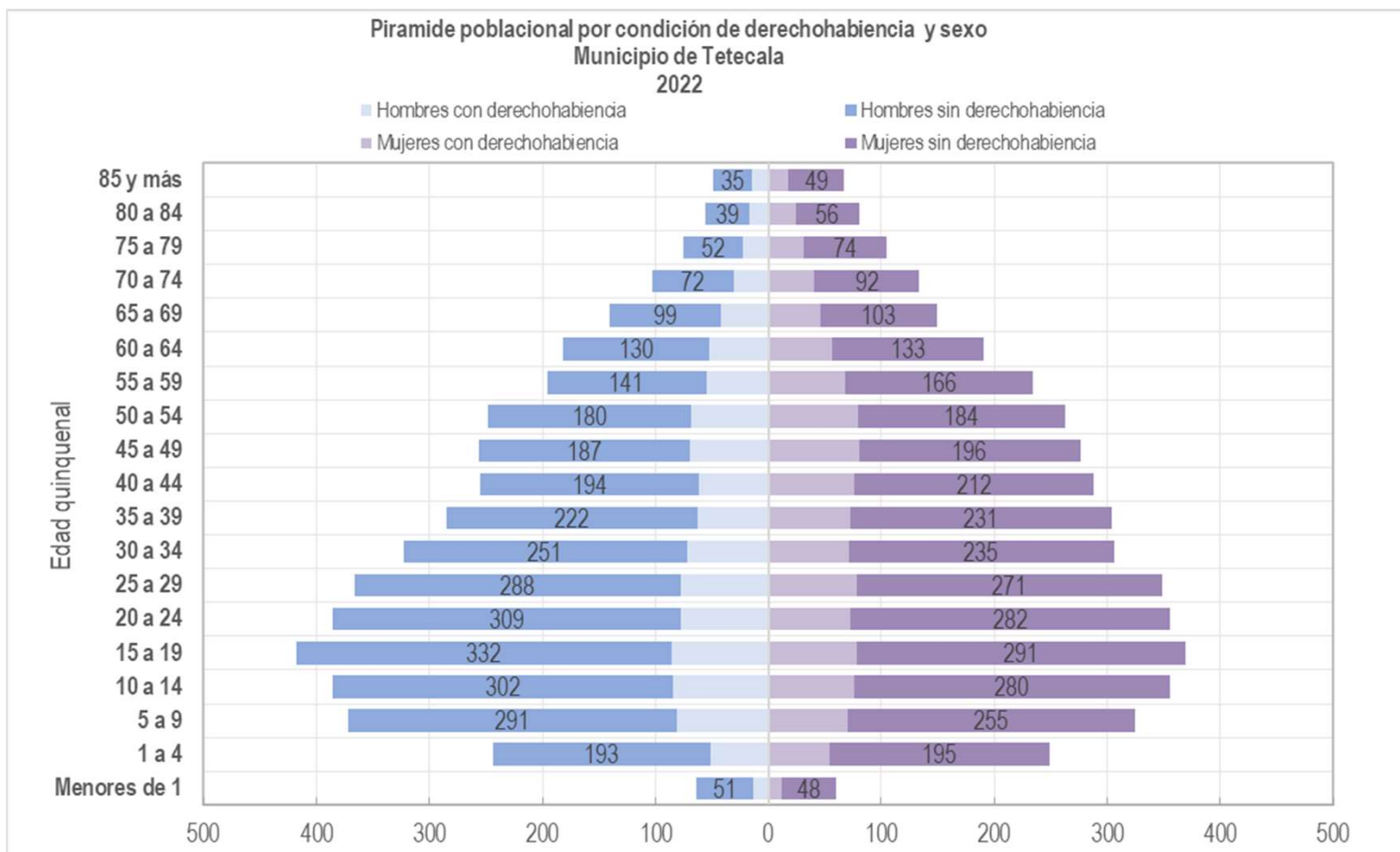


## UNIDADES DE SALUD

UNIDADES DE PRIMER NIVEL: 3  
 UNIDADES DE SEGUNDO NIVEL: 0  
 UNIDADES DE TERCER NIVEL: 0  
 UNIDADES MÉDICAS MÓVILES: 0



# PIRÁMIDE POBLACIONAL



Fuente: Estimación de población generada a partir de la población total del estado de Morelos del año 2022 de las estimaciones de la DGIS (disponible en: <http://sinbao8.salud.gob.mx/cubos/poblacion/poblacion.htm>) y la estimación de la población de municipios del estado de Morelos generada por el Departamento de Programación de la Subdirección de Planeación y Desarrollo.



| Edad Quinquenal | POBLACIÓN MUNICIPIO DE TETECALA, MORELOS 2022. |                              |               |                              |                              |               | Total población 2022 |
|-----------------|--|------------------------------|---------------|------------------------------|------------------------------|---------------|----------------------|
|                 | Hombres  |                              |               | Mujeres                      |                              |               |                      |
|                 | Hombres con derechohabiencia                   | Hombres sin derechohabiencia | Total Hombres | Mujeres con derechohabiencia | Mujeres sin derechohabiencia | Total Mujeres |                      |
| Menores de 1    | 13   | 51                           | 64            | 12                           | 48                           | 60            | <b>124</b>           |
| 1 a 4           | 51   | 193                          | 244           | 54                           | 195                          | 249           | <b>493</b>           |
| 5 a 9           | 81   | 291                          | 372           | 70                           | 255                          | 325           | <b>697</b>           |
| 10 a 14         | 84   | 302                          | 386           | 76                           | 280                          | 356           | <b>742</b>           |
| 15 a 19         | 86   | 332                          | 418           | 78                           | 291                          | 369           | <b>787</b>           |
| 20 a 24         | 77   | 309                          | 386           | 73                           | 282                          | 355           | <b>741</b>           |
| 25 a 29         | 78   | 288                          | 366           | 78                           | 271                          | 349           | <b>715</b>           |
| 30 a 34         | 72   | 251                          | 323           | 71                           | 235                          | 306           | <b>629</b>           |
| 35 a 39         | 63   | 222                          | 285           | 73                           | 231                          | 304           | <b>589</b>           |
| 40 a 44         | 61   | 194                          | 255           | 76                           | 212                          | 288           | <b>543</b>           |
| 45 a 49         | 69   | 187                          | 256           | 80                           | 196                          | 276           | <b>532</b>           |
| 50 a 54         | 68   | 180                          | 248           | 79                           | 184                          | 263           | <b>511</b>           |
| 55 a 59         | 55   | 141                          | 196           | 68                           | 166                          | 234           | <b>430</b>           |
| 60 a 64         | 52   | 130                          | 182           | 57                           | 133                          | 190           | <b>372</b>           |
| 65 a 69         | 42   | 99                           | 141           | 46                           | 103                          | 149           | <b>290</b>           |
| 70 a 74         | 31   | 72                           | 103           | 41                           | 92                           | 133           | <b>236</b>           |
| 75 a 79         | 23   | 52                           | 75            | 31                           | 74                           | 105           | <b>180</b>           |
| 80 a 84         | 17   | 39                           | 56            | 24                           | 56                           | 80            | <b>136</b>           |
| 85 y más        | 14   | 35                           | 49            | 18                           | 49                           | 67            | <b>116</b>           |
| <b>Total</b>    | <b>1,037</b>                                   | <b>3,368</b>                 | <b>4,405</b>  | <b>1,105</b>                 | <b>3,353</b>                 | <b>4,458</b>  | <b>8,863</b>         |

Fuente: Estimación de población generada a partir de la población total del estado de Morelos del año 2022 de las estimaciones de la DGIS (disponible en: <http://sinbao8.salud.gob.mx/cubos/poblacion/poblacion.htm>) y la estimación de la población de municipios del estado de Morelos generada por el Departamento de Programación de la Subdirección de Planeación y Desarrollo.



# UBICACIÓN GEOGRÁFICA



**Servicios de Salud de Morelos**

**MUNICIPIO TETECALA**

**LEYENDA**

**-Hospitales-**

- ⊕ Hospital General
- 📍 Hospital Especializado
- 🏠 Hospital Comunitario

**-Centros de Salud-**

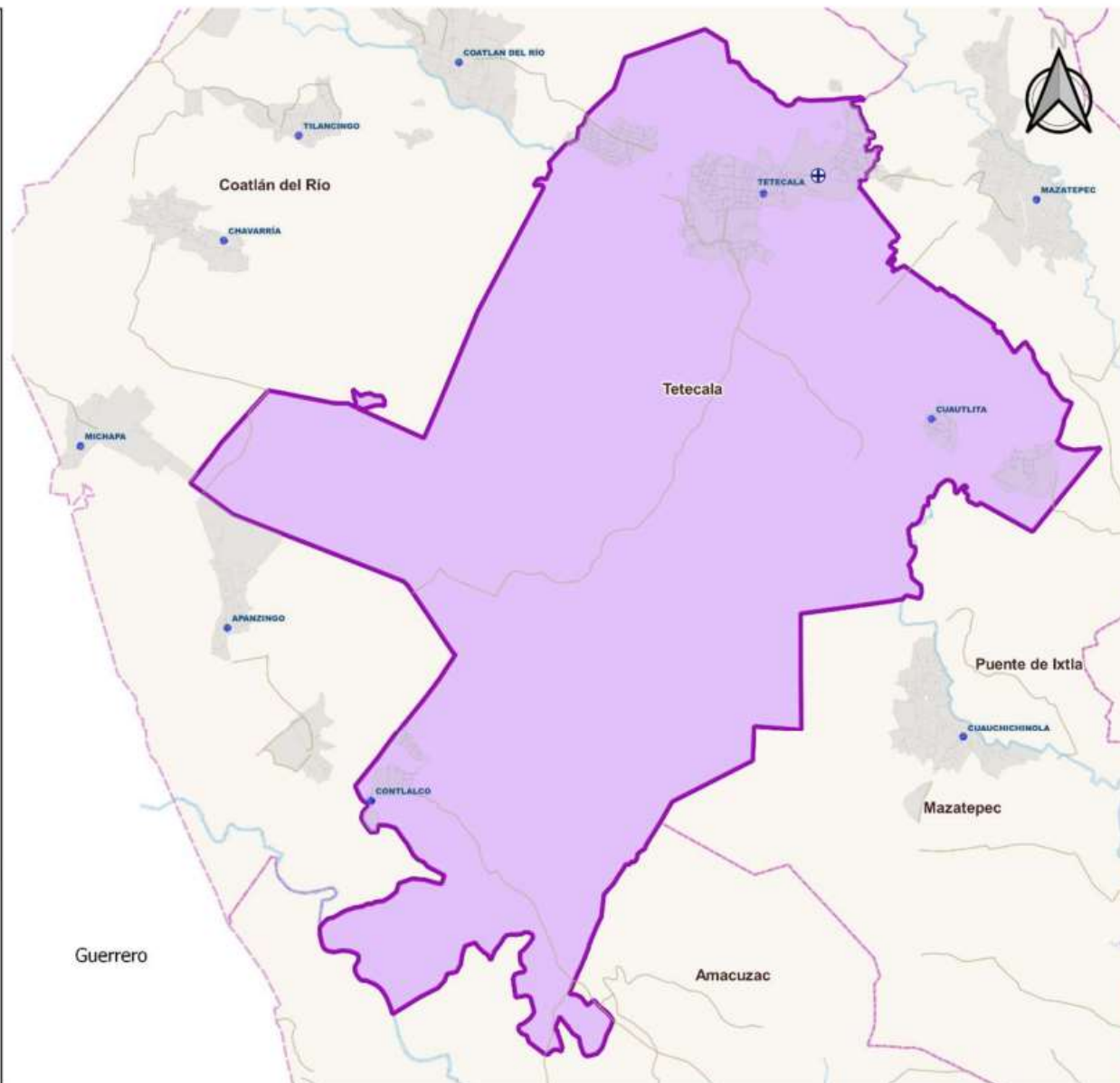
- Unidades de Primer Nivel.
- 🚚 Unidades Médicas Móviles.

**-Unidades de Especialidad Médica (UNEMES)-**

- 🏠 Ciudad Salud Mujer [1]
- 🏠 Posada AME Atención a Mujer Embarazada: [1]
- 👨‍⚕️ SYGUE (Salud, Género, Unidad Especializada) [4]
- 📍 CAPASIT (VIH / SIDA). [2]
- 📍 Padecimientos Cardiovasculares. SORID [2]
- 📍 CAPA Centro Nueva Vida [6]
- 📍 Salud del Adolescente (CAISA-MOVIL) [1]
- 📍 CAISA Xochitepec [1]
- 📍 Salud Mental [3]
- 📍 UNEMES Hemodiálisis [1]
- 📍 Cirugía Ambulatoria [1]
- 📍 SINCIS Temixco (Servicios Integrales Para La Prevención y Atención a la Discapacidad) [1]
- 📍 Unidad de Evaluación y Diagnóstico de Obesidad Infantil [1]

**-Límites Territoriales-**

- 🟪 Límite Municipal
- 🟩 Límite Estatal
- 🏘️ Agebs y Mzns Edo
- 🛣️ Caminos
- 🌊 Ríos
- 🛣️ Autopista









# POBLACIÓN POR ÁREA DE INFLUENCIA



| <b>CLUES:</b> MSSSA001516                        |                                    | <b>NOMBRE CLUES:</b> TETECALA              |                 |               |
|--|------------------------------------|--|-----------------|---------------|
| <b>MUNICIPIO SEDE:</b> TETECALA                  |                                    | <b>LOCALIDAD SEDE:</b> TETECALA            |                 |               |
| <b>TIPOLOGÍA:</b> URBANO DE 03 NÚCLEOS BÁSICOS   |                                    | <b>HOSPITAL REFERENCIA:</b> HG DE TETECALA |                 |               |
| CLAVE LOCALIDAD                                  | NOMBRE DE LA LOCALIDAD             | COLONIA                                    | POBLACIÓN TOTAL | POBLACIÓN SSM |
| 170210001  | Tetecala                           | --   | 5,563           | 4,219         |
| 170210002  | Actopan                            | --   | 307             | 233           |
| 170210005  | Colonia Francisco Sarabia          | --   | 81              | 62            |
| 170210008  | El Cerrito (Cerrito de las Cruces) | --   | 300             | 228           |
| 170210014  | Colonia Sonora                     | --   | 1,056           | 797           |
| 170210019  | El Aguacate                        | --   | 0               | 0             |
| 170210021  | Colonia la Joya                    | --   | 9               | 7             |
| 170210023  | Francisco Sarabia                  | --   | 79              | 60            |
| 170210024  | Colonia el Charco                  | --   | 108             | 82            |
| 170210025  | Llano Viejo                        | --   | 16              | 12            |
| 170210028  | Los Catalanes                      | --   | 0               | 0             |
| <b>TOTAL DE LA POBLACIÓN DE LA UNIDAD MÉDICA</b> |                                    |  | <b>7,519</b>    | <b>5,700</b>  |





| Principales causas de Morbilidad en 2021 |   |       |            |             |       |
|--|---|-------|------------|-------------|-------|
| Centro de Salud                          |   |       |            | TETECALA    |       |
| CLUES                                    |   |       |            | MSSSA001516 |       |
| No.                                      | Diagnóstico / CIE 10  | Casos | Porcentaje | Tasa        |       |
| 1  | Infecciones respiratorias agudas(J00-J06, J20, J21 EXCEPTO J02.0 Y J03.0)                     | 142   | 34.3%      | 253.84      |       |
| 2  | Infección de vías urinarias(N30, N34, N39.0)  | 93    | 22.5%      | 166.25      |       |
| 3  | Úlceras, gastritis y duodenitis(K25-K29)  | 60    | 14.5%      | 107.26      |       |
| 4  | Vulvovaginitis(N76)   | 39    | 9.4%       | 69.72       |       |
| 5  | Tuberculosis respiratoria(A15-A16)  | 31    | 7.5%       | 55.42       |       |
| 6  | Infecciones intestinales por otros organismos y las mal definidas(A04, A08-A09 EXCEPTO A08.0) | 15    | 3.6%       | 26.81       |       |
| 7  | Otitis media aguda(H65.0-H65.1)   | 10    | 2.4%       | 17.88       |       |
| 8  | Conjuntivitis(H10)  | 8     | 1.9%       | 14.30       |       |
| 9  | Hipertensión arterial(I10-I15)  | 4     | 1.0%       | 7.15        |       |
| 10                                       | Diabetes mellitus no insulino dependiente (Tipo II)(E11-E14)                                  | 3     | 0.7%       | 5.36        |       |
|  | Otros diagnósticos  | 9     | 2.2%       | 16.09       |       |
|  | Total   | 414   | 100.0%     | 740.08      |       |
| Población SSM                            |   |       |            |             | 5,594 |



| INDICADOR                                     | C.S. TETECALA (CLUES: MSSSA001516) |      |      |      |      |
|---|------------------------------------|------|------|------|------|
|   | REPORTE SIS                        |      |      |      |      |
|   | 2017                               | 2018 | 2019 | 2020 | 2021 |
| Total de Embarazadas 1era vez                 | 62                                 | 65   | 56   | 44   | 52   |
| Total de Embarazadas Adolescentes 1era vez.   | 17                                 | 18   | 13   | 6    | 10   |
| Total de Pacientes Contrareferidos            | 2                                  | 0    | 0    | 48   | 56   |
| Total de Pacientes de usuarios activos de MPF | 480                                | 558  | 576  | 418  | 4996 |
| Total de Pacientes Referidos                  | 80                                 | 137  | 100  | 48   | 56   |
| Total DM en control                           | 0                                  | 3    | 7    | 3    | 8    |
| Total DM en tratamiento                       | 0                                  | 26   | 30   | 8    | 17   |
| Total HTA en control                          | 0                                  | 16   | 17   | 5    | 12   |
| Total HTA en tratamiento                      | 0                                  | 19   | 23   | 8    | 13   |

Fuente: Cubos Dinámicos DGIS, Subsistema de Prestación de Servicios 2017-2021\*.

\*Valores preliminares al corte de diciembre 2021.



# INFRAESTRUCTURA, RECURSO HUMANO Y PRODUCTIVIDAD

**NOMBRE: TETECALA****CLUES: MSSSA001516****JURISDICCIÓN: CUERNAVACA**

| CONCEPTO                   | 2021 * |
|----------------------------|--------|
| <b>INFRAESTRUCTURA</b>     |        |
| <b>CONSULTORIOS</b>        | 4      |
| <b>GENERALES</b>           | 3      |
| <b>ESTOMATOLOGÍA</b>       | 1      |
| <b>OTROS</b>               | 0      |
| <b>RECURSO HUMANO</b>      |        |
| <b>MÉDICOS EN CONTACTO</b> | 3      |
| <b>GENERALES</b>           | 2      |
| <b>ODONTÓLOGOS</b>         | 1      |
| <b>MÉDICOS PASANTES</b>    | 0      |
| <b>P.DE MEDICINA</b>       | 0      |
| <b>P. DE ODONTOLOGÍA</b>   | 0      |

| CONCEPTO                                      | 2021 * |
|---|--------|
| <b>PERSONAL DE ENFERMERÍA</b>                 | 4      |
| <b>ENFERMERAS EN CONTACTO</b>                 | 4      |
| <b>ENFERMERAS OTRAS ACTIVIDADES</b>           | 0      |
| <b>CONSULTA OTORGADA</b>                      |        |
| <b>CONSULTA EXTERNA</b>                       | 2,097  |
| <b>CONSULTA GENERAL</b>                       | 1,929  |
| <b>CONSULTA ODONTOLÓGICA</b>                  | 168    |
| <b>INDICADORES DE PRODUCTIVIDAD 1/</b>        |        |
| <b>CONSULTA GENERAL POR MÉDICO GENERAL 2/</b> | 3.8    |
| <b>CONSULTA ODONTOLÓGICA 3/</b>               | 0.7    |

La información corresponde al cierre anual de 2021.

1/ Se consideran 252 días hábiles.

2/ Incluye consulta general y médicos generales más pasantes de medicina.

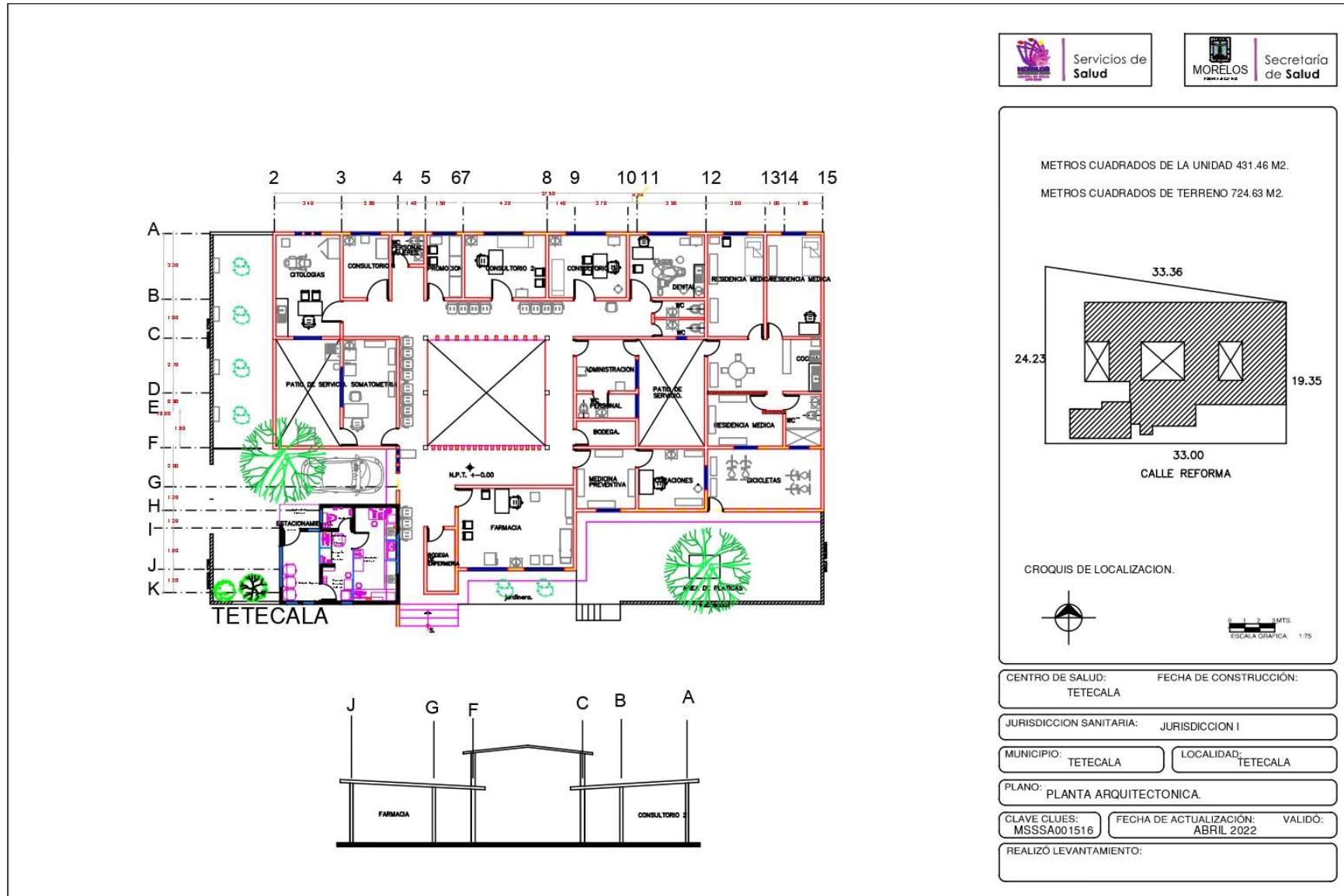
3/ Incluye consulta odontológica y odontólogos más pasantes de odontología.

Fuente: Cubos dinámicos de información DGIS, 2021. Sub

sistema de Prestación de Servicios 2021\*, Subsistema de Información de Equipamiento, Recursos Humanos e Infraestructura para la Atención a la Salud (SINERHIAS) 2021\*



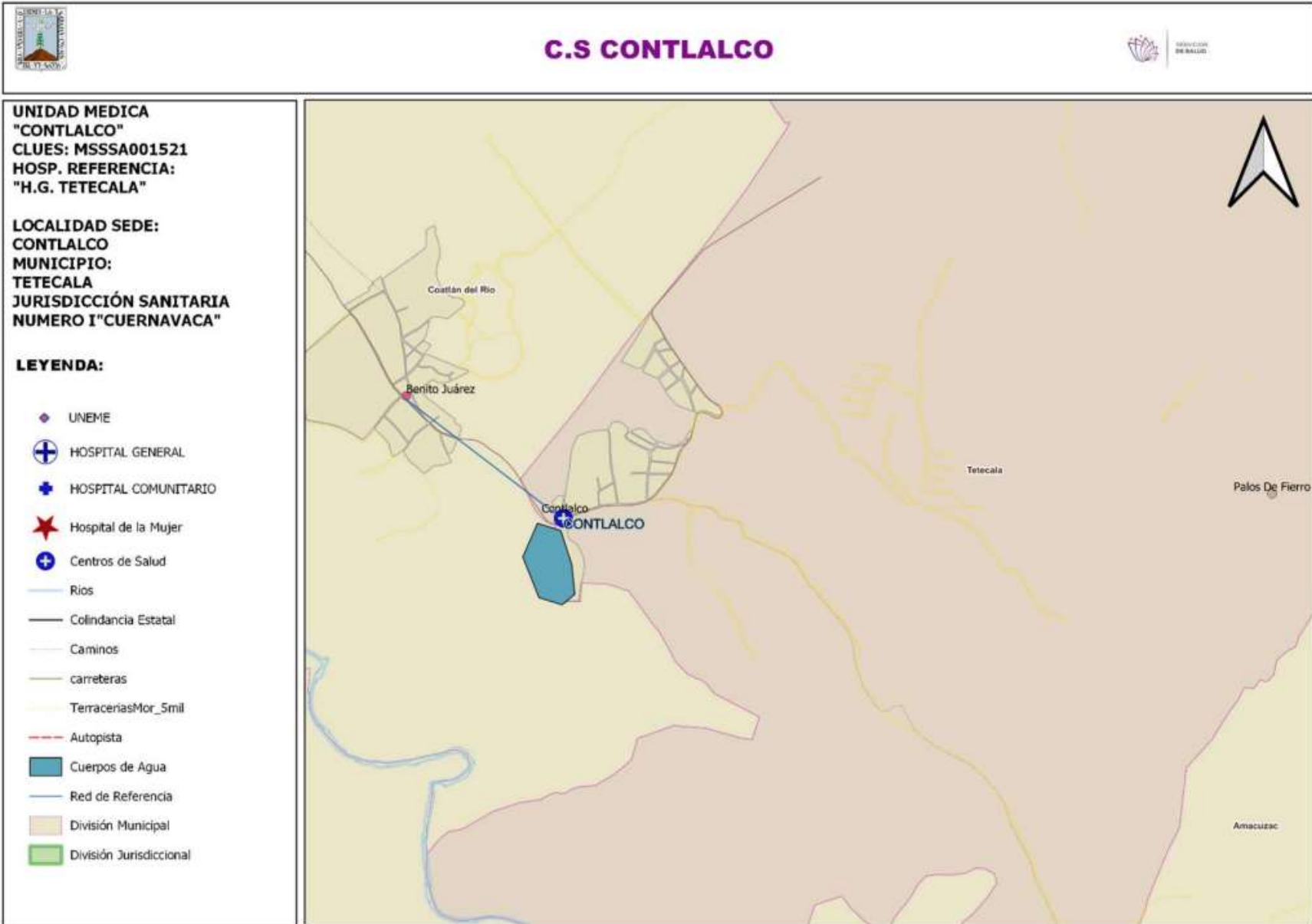
# PLANO ARQUITECTÓNICO



Fuente: Departamento de Obras, Conservación y Mantenimiento, SSM



# C.S CONTLALCO





# POBLACIÓN POR ÁREA DE INFLUENCIA



| <b>CLUES:</b> MSSSA001521                        |                        | <b>NOMBRE CLUES:</b> CONTLALCO             |                 |               |
|--|------------------------|--|-----------------|---------------|
| <b>MUNICIPIO SEDE:</b> TETECALA                  |                        | <b>LOCALIDAD SEDE:</b> CONTLALCO           |                 |               |
| <b>TIPOLOGÍA:</b> RURAL DE 01 NÚCLEO BÁSICO      |                        | <b>HOSPITAL REFERENCIA:</b> HG DE TETECALA |                 |               |
| CLAVE LOCALIDAD                                  | NOMBRE DE LA LOCALIDAD | COLONIA                                    | POBLACIÓN TOTAL | POBLACIÓN SSM |
| 170050003  | Benito Juárez          | --   | 353             | 300           |
| 170210003  | Contlalco              | --   | 348             | 264           |
| <b>TOTAL DE LA POBLACIÓN DE LA UNIDAD MÉDICA</b> |                        |  | <b>701</b>      | <b>564</b>    |





| Principales causas de Morbilidad en 2021 |   |       |             |          |
|--|---|-------|-------------|----------|
| Centro de Salud                          |   |       | CONTALCO    |          |
| CLUES                                    |   |       | MSSSA001521 |          |
| No.                                      | Diagnóstico / CIE 10  | Casos | Porcentaje  | Tasa     |
| 1  | Hipertensión arterial(I10-I15)  | 74    | 19.1%       | 1,275.86 |
| 2  | Faringitis y amigdalitis estreptocócicas(J02.0, J03.0)  | 66    | 17.1%       | 1,137.93 |
| 3  | Diabetes mellitus no insulino dependiente (Tipo II)(E11-E14)                                  | 61    | 15.8%       | 1,051.72 |
| 4  | Infección de vías urinarias(N30, N34, N39.0)  | 46    | 11.9%       | 793.10   |
| 5  | Vulvovaginitis(N76)   | 23    | 5.9%        | 396.55   |
| 6  | Infecciones intestinales por otros organismos y las mal definidas(A04, A08-A09 EXCEPTO A08.0) | 22    | 5.7%        | 379.31   |
| 7  | Úlceras, gastritis y duodenitis(K25-K29)  | 17    | 4.4%        | 293.10   |
| 8  | Infecciones respiratorias agudas(J00-J06, J20, J21 EXCEPTO J02.0 Y J03.0)                     | 16    | 4.1%        | 275.86   |
| 9  | Intoxicación por picadura de alacrán(T63.2, X22)  | 16    | 4.1%        | 275.86   |
| 10                                       | Obesidad(E66)   | 15    | 3.9%        | 258.62   |
|  | Otros diagnósticos  | 31    | 8.0%        | 534.48   |
|  | Total   | 387   | 100.0%      | 6,672.41 |
| Población SSM                            |   | 580   |             |          |



| INDICADOR                                     | C.S. CONTALCO (CLUES: MSSSA001521) |      |      |      |      |
|---|------------------------------------|------|------|------|------|
|   | REPORTE SIS                        |      |      |      |      |
|   | 2017                               | 2018 | 2019 | 2020 | 2021 |
| Total de Embarazadas 1era vez                 | 5                                  | 6    | 3    | 0    | 8    |
| Total de Embarazadas Adolescentes 1era vez.   | 0                                  | 3    | 0    | 0    | 2    |
| Total de Pacientes Contrareferidos            | 0                                  | 0    | 0    | 0    | 4    |
| Total de Pacientes de usuarios activos de MPF | 26                                 | 20   | 19   | 31   | 358  |
| Total de Pacientes Referidos                  | 14                                 | 46   | 14   | 0    | 4    |
| Total DM en control                           | 0                                  | 3    | 5    | 5    | 3    |
| Total DM en tratamiento                       | 0                                  | 3    | 8    | 7    | 3    |
| Total HTA en control                          | 0                                  | 3    | 11   | 9    | 4    |
| Total HTA en tratamiento                      | 0                                  | 4    | 11   | 9    | 4    |

Fuente: Cubos Dinámicos DGIS, Subsistema de Prestación de Servicios 2017-2021\*.

\*Valores preliminares al corte de diciembre 2021.



# INFRAESTRUCTURA, RECURSO HUMANO Y PRODUCTIVIDAD

**NOMBRE: CONTLALCO****CLUES: MSSSA001521****JURISDICCIÓN: CUERNAVACA**

| CONCEPTO                   | 2021 * |
|----------------------------|--------|
| <b>INFRAESTRUCTURA</b>     |        |
| <b>CONSULTORIOS</b>        | 1      |
| <b>GENERALES</b>           | 1      |
| <b>ESTOMATOLOGÍA</b>       | 0      |
| <b>OTROS</b>               | 0      |
| <b>RECURSO HUMANO</b>      |        |
| <b>MÉDICOS EN CONTACTO</b> | 1      |
| <b>GENERALES</b>           | 1      |
| <b>ODONTÓLOGOS</b>         | 0      |
| <b>MÉDICOS PASANTES</b>    | 0      |
| <b>P.DE MEDICINA</b>       | 0      |
| <b>P. DE ODONTOLOGÍA</b>   | 0      |

| CONCEPTO                                      | 2021 * |
|---|--------|
| <b>PERSONAL DE ENFERMERÍA</b>                 |        |
| <b>ENFERMERAS EN CONTACTO</b>                 | 1      |
| <b>ENFERMERAS OTRAS ACTIVIDADES</b>           | 0      |
| <b>CONSULTA OTORGADA</b>                      |        |
| <b>CONSULTA EXTERNA</b>                       | 266    |
| <b>CONSULTA GENERAL</b>                       | 266    |
| <b>CONSULTA ODONTOLÓGICA</b>                  | 0      |
| <b>INDICADORES DE PRODUCTIVIDAD 1/</b>        |        |
| <b>CONSULTA GENERAL POR MÉDICO GENERAL 2/</b> | 1.1    |
| <b>CONSULTA ODONTOLÓGICA 3/</b>               | 0.0    |

La información corresponde al cierre anual de 2021.

1/ Se consideran 252 días hábiles.

2/ Incluye consulta general y médicos generales más pasantes de medicina.

3/ Incluye consulta odontológica y odontólogos más pasantes de odontología.

Fuente: Cubos dinámicos de información DGIS, 2021. Sub

sistema de Prestación de Servicios 2021\*, Subsistema de Información de Equipamiento, Recursos Humanos e Infraestructura para la Atención a la Salud (SINERHIAS) 2021\*



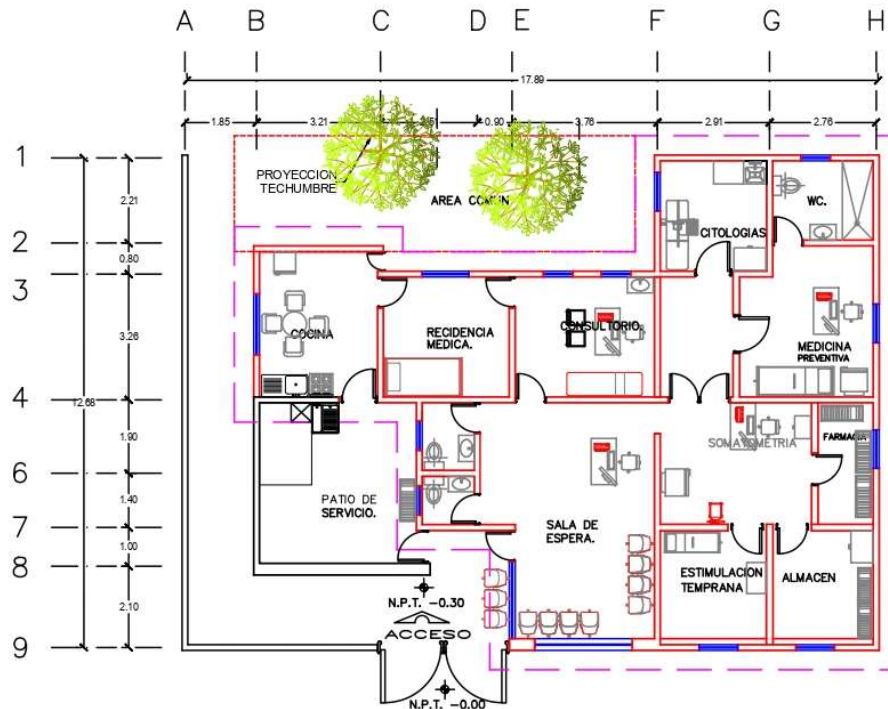
# PLANO ARQUITECTÓNICO



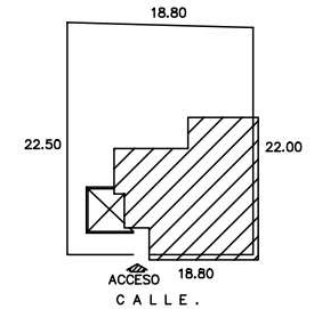
Servicios de Salud



SECRETARÍA DE SALUD



METROS CUADRADOS DE LA UNIDAD 189.24 M2.  
METROS CUADRADOS DE TERRENO 418.30 M2.



CROQUIS DE LOCALIZACION.



0 1 2 3 4 5 6 7 8 9 10 11 12 13 14 15 16 17 18 19 20 21 22 23 24 25 26 27 28 29 30 31 32 33 34 35 36 37 38 39 40 41 42 43 44 45 46 47 48 49 50 51 52 53 54 55 56 57 58 59 60 61 62 63 64 65 66 67 68 69 70 71 72 73 74 75 76 77 78 79 80 81 82 83 84 85 86 87 88 89 90 91 92 93 94 95 96 97 98 99 100  
ESCALA GRAFICA. 1:50

CENTRO DE SALUD: CONTALCO  
FECHA DE CONSTRUCCIÓN:

JURISDICCION SANITARIA: I CUERNAVACA

MUNICIPIO: TETECALA LOCALIDAD: CONTALCO

PLANO: PLANTA ARQUITECTONICA.

CLAVE CLUES: MSSA001521 FECHA DE ACTUALIZACION: ABRIL 2022 VALIDO:

REALIZO LEVANTAMIENTO:



## C.S CUAUTLITA

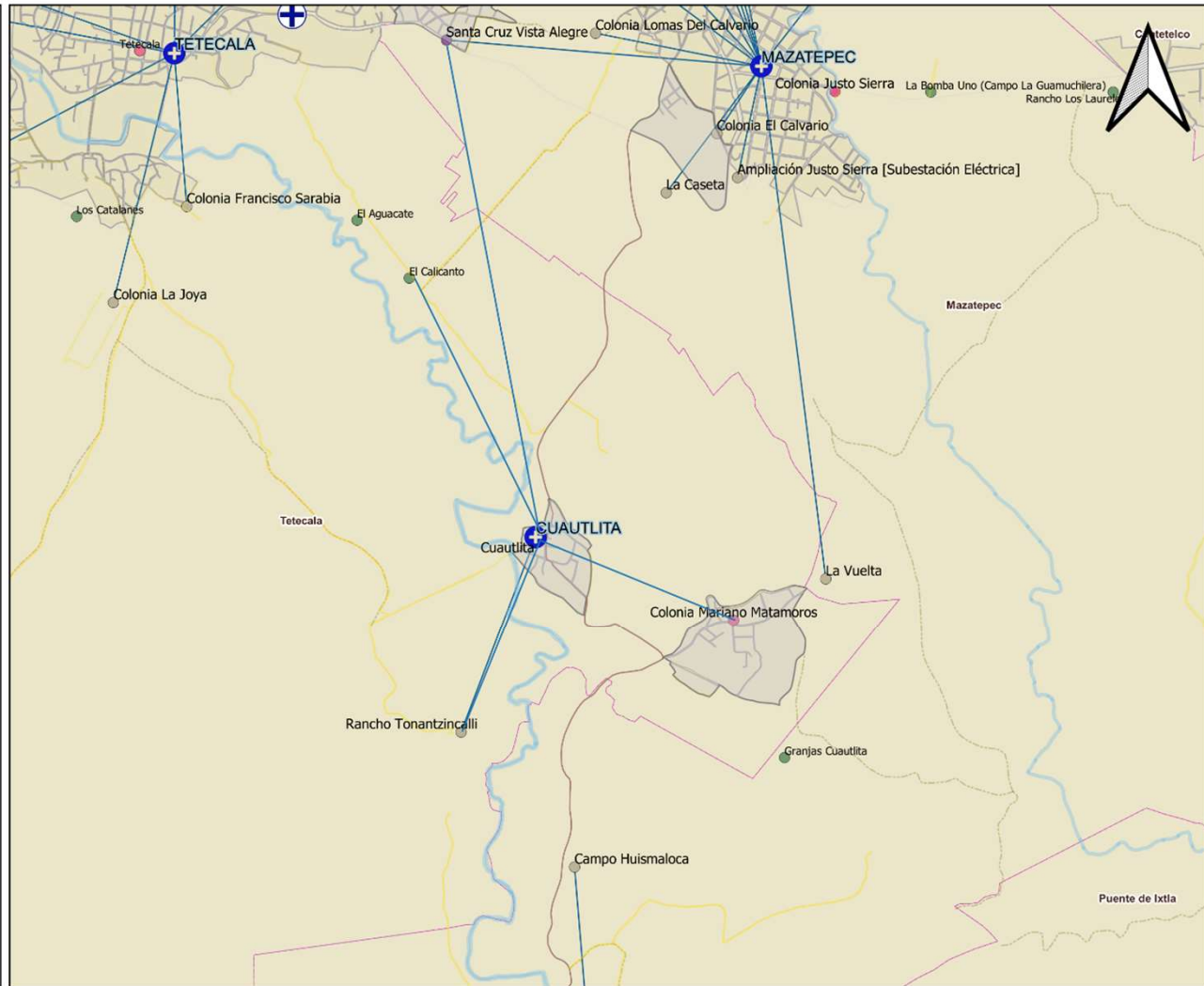


**UNIDAD MEDICA  
"CUAUTLITA"**  
CLUES: MSSSA001533  
HOSP. REFERENCIA:  
"H.G. TETECALA"

**LOCALIDAD SEDE:  
CUAUTLITA  
MUNICIPIO:  
TETECALA  
JURISDICCION SANITARIA  
NUMERO I "CUERNAVACA"**

**LEYENDA:**

-  UNEME
-  HOSPITAL GENERAL
-  HOSPITAL COMUNITARIO
-  Hospital de la Mujer
-  Centros de Salud
-  Rios
-  Colindancia Estatal
-  Caminos
-  carreteras
-  TerraceriasMor\_5mil
-  Autopista
-  Cuerpos de Agua
-  Red de Referencia
-  División Municipal
-  División Jurisdiccional





# POBLACIÓN POR ÁREA DE INFLUENCIA



| <b>CLUES:</b> MSSSA001533                        |                           | <b>NOMBRE CLUES:</b> CUAUTLITA             |                 |               |
|--|---------------------------|--|-----------------|---------------|
| <b>MUNICIPIO SEDE:</b> TETECALA                  |                           | <b>LOCALIDAD SEDE:</b> CUAUTLITA           |                 |               |
| <b>TIPOLOGÍA:</b> RURAL DE 01 NÚCLEO BÁSICO      |                           | <b>HOSPITAL REFERENCIA:</b> HG DE TETECALA |                 |               |
| CLAVE LOCALIDAD                                  | NOMBRE DE LA LOCALIDAD    | COLONIA                                    | POBLACIÓN TOTAL | POBLACIÓN SSM |
| 170140011  | Granjas Cuautlita         | --   | 0               | 0             |
| 170210004  | Cuautlita                 | --   | 144             | 70            |
| 170210015  | Rancho Tonantzincalli     | --   | 14              | 18            |
| 170210016  | Colonia Mariano Matamoros | --   | 339             | 146           |
| 170210020  | El Calicanto              | --   | 0               | 0             |
| <b>TOTAL DE LA POBLACIÓN DE LA UNIDAD MÉDICA</b> |                           |  | <b>497</b>      | <b>234</b>    |





# MORBILIDAD



| Principales causas de Morbilidad en 2021 |   |       |             |          |
|--|---|-------|-------------|----------|
| Centro de Salud                          |   |       | CUAULTITA   |          |
| CLUES                                    |   |       | MSSSA001533 |          |
| No.                                      | Diagnóstico / CIE 10  | Casos | Porcentaje  | Tasa     |
| 1  | Infecciones respiratorias agudas(J00-J06, J20, J21 EXCEPTO J02.0 Y J03.0)                     | 72    | 43.9%       | 535.32   |
| 2  | Infección de vías urinarias(N30, N34, N39.0)  | 24    | 14.6%       | 178.44   |
| 3  | Vulvovaginitis(N76)   | 22    | 13.4%       | 163.57   |
| 4  | Infecciones intestinales por otros organismos y las mal definidas(A04, A08-A09 EXCEPTO A08.0) | 22    | 13.4%       | 163.57   |
| 5  | Intoxicación por picadura de alacrán(T63.2, X22)  | 5     | 3.0%        | 37.17    |
| 6  | Tuberculosis respiratoria(A15-A16)  | 4     | 2.4%        | 29.74    |
| 7  | Dengue no grave(A90)  | 4     | 2.4%        | 29.74    |
| 8  | Hipertensión arterial(I10-I15)  | 3     | 1.8%        | 22.30    |
| 9  | Úlceras, gastritis y duodenitis(K25-K29)  | 2     | 1.2%        | 14.87    |
| 10                                       | Desnutrición moderada(E44.0)  | 1     | 0.6%        | 7.43     |
|  | Otros diagnósticos  | 5     | 3.0%        | 37.17    |
|  | Total   | 164   | 100.0%      | 1,219.33 |
|  | Población SSM   |       | 1,345       |          |



| INDICADOR                                     | C.S. CUAUTLITA (CLUES: MSSSA001533) |      |      |      |      |
|---|-------------------------------------|------|------|------|------|
|   | REPORTE SIS                         |      |      |      |      |
|   | 2017                                | 2018 | 2019 | 2020 | 2021 |
| Total de Embarazadas 1era vez                 | 16                                  | 10   | 18   | 21   | 14   |
| Total de Embarazadas Adolescentes 1era vez.   | 4                                   | 3    | 3    | 3    | 3    |
| Total de Pacientes Contrareferidos            | 0                                   | 0    | 0    | 79   | 72   |
| Total de Pacientes de usuarios activos de MPF | 167                                 | 84   | 72   | 74   | 737  |
| Total de Pacientes Referidos                  | 15                                  | 52   | 40   | 79   | 72   |
| Total DM en control                           | 4                                   | 18   | 21   | 19   | 15   |
| Total DM en tratamiento                       | 30                                  | 46   | 48   | 42   | 41   |
| Total HTA en control                          | 29                                  | 42   | 30   | 33   | 40   |
| Total HTA en tratamiento                      | 33                                  | 45   | 38   | 40   | 40   |

Fuente: Cubos Dinámicos DGIS, Subsistema de Prestación de Servicios 2017-2021\*.

\*Valores preliminares al corte de diciembre 2021.



# INFRAESTRUCTURA, RECURSO HUMANO Y PRODUCTIVIDAD



**NOMBRE: CUAUTLITA**

**CLUES: MSSSA001533**

**JURISDICCIÓN: CUERNAVACA**

| CONCEPTO                   | 2021 * |
|----------------------------|--------|
| <b>INFRAESTRUCTURA</b>     |        |
| <b>CONSULTORIOS</b>        | 1      |
| <b>GENERALES</b>           | 1      |
| <b>ESTOMATOLOGÍA</b>       | 0      |
| <b>OTROS</b>               | 0      |
| <b>RECURSO HUMANO</b>      |        |
| <b>MÉDICOS EN CONTACTO</b> | 1      |
| <b>GENERALES</b>           | 1      |
| <b>ODONTÓLOGOS</b>         | 0      |
| <b>MÉDICOS PASANTES</b>    | 0      |
| <b>P.DE MEDICINA</b>       | 0      |
| <b>P. DE ODONTOLOGÍA</b>   | 0      |

| CONCEPTO                                      | 2021 * |
|---|--------|
| <b>PERSONAL DE ENFERMERÍA</b>                 | 2      |
| <b>ENFERMERAS EN CONTACTO</b>                 | 2      |
| <b>ENFERMERAS OTRAS ACTIVIDADES</b>           | 0      |
| <b>CONSULTA OTORGADA</b>                      |        |
| <b>CONSULTA EXTERNA</b>                       | 1,540  |
| <b>CONSULTA GENERAL</b>                       | 1,540  |
| <b>CONSULTA ODONTOLÓGICA</b>                  | 0      |
| <b>INDICADORES DE PRODUCTIVIDAD 1/</b>        |        |
| <b>CONSULTA GENERAL POR MÉDICO GENERAL 2/</b> | 6.1    |
| <b>CONSULTA ODONTOLÓGICA 3/</b>               | 0.0    |

La información corresponde al cierre anual de 2021.

1/ Se consideran 252 días hábiles.

2/ Incluye consulta general y médicos generales más pasantes de medicina.

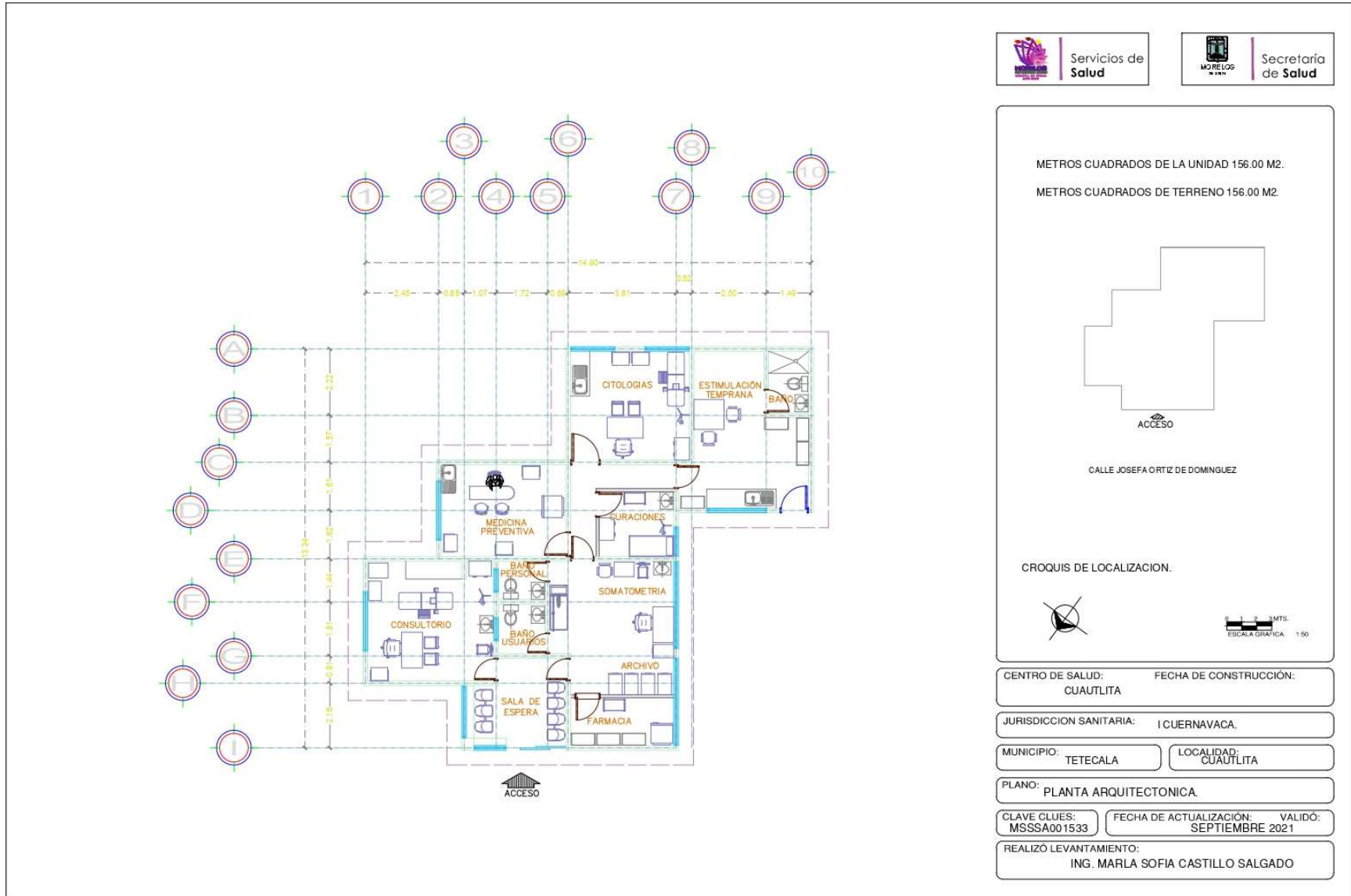
3/ Incluye consulta odontológica y odontólogos más pasantes de odontología.

Fuente: Cubos dinámicos de información DGIS, 2021. Sub

sistema de Prestación de Servicios 2021\*, Subsistema de Información de Equipamiento, Recursos Humanos e Infraestructura para la Atención a la Salud (SINERHIAS) 2021\*




# PLANO ARQUITECTÓNICO



Servicios de Salud

Secretaría de Salud



|   |  |
|---|--|
| CENTRO DE SALUD:<br>CUAUTLITA                               | FECHA DE CONSTRUCCIÓN:                     |
| JURISDICCION SANITARIA:<br>I CUERNAVACA.                    |  |
| MUNICIPIO:<br>TETECALA                                      | LOCALIDAD:<br>CUAUTLITA                    |
| PLANO:<br>PLANTA ARQUITECTONICA.                            |  |
| CLAVE CLUES:<br>MSSA001533                                  | FECHA DE ACTUALIZACION:<br>SEPTIEMBRE 2021 |
| REALIZÓ LEVANTAMIENTO:<br>ING. MARLA SOFIA CASTILLO SALGADO |  |