



# FICHAS TÉCNICAS

CENTROS DE SALUD

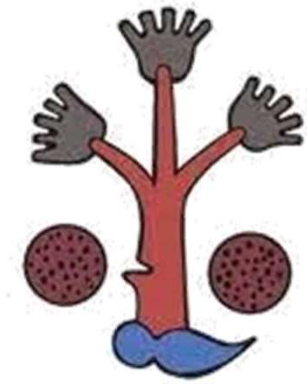
**TLALNEPANTLA**

The bottom of the page features a decorative graphic composed of several overlapping, semi-transparent geometric shapes in various shades of purple and grey, creating a layered, mountain-like effect.



# MUNICIPIO: TLALNEPANTLA

## JURISDICCIÓN SANITARIA III

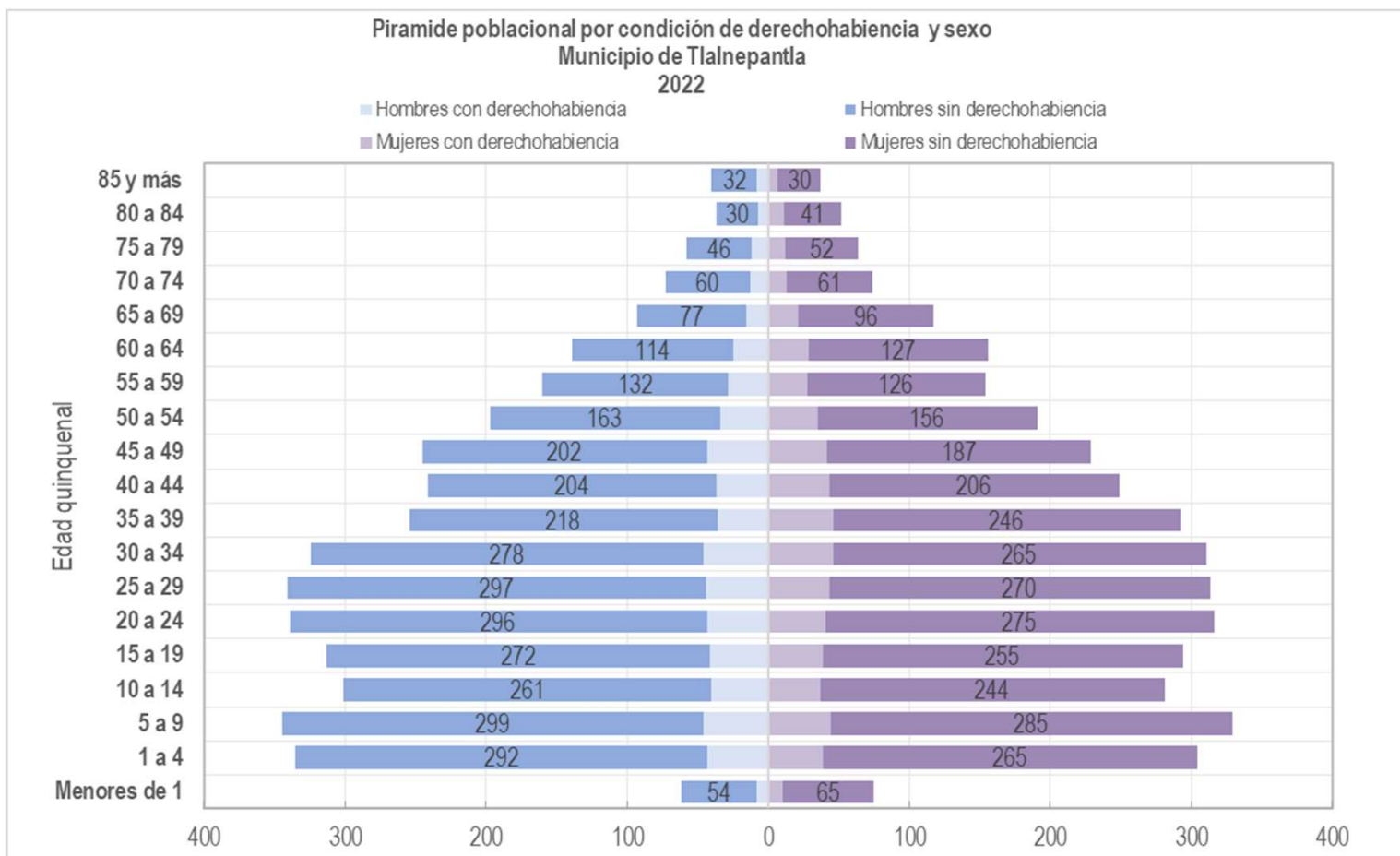


### UNIDADES DE SALUD

- UNIDADES DE PRIMER NIVEL: 2
- UNIDADES DE SEGUNDO NIVEL:
- UNIDADES DE TERCER NIVEL:
- UNIDADES MÉDICAS MÓVILES: 1
- 1.- TIPO



# PIRÁMIDE POBLACIONAL





# TLALNEPANTLA





| Edad Quinquenal | POBLACIÓN MUNICIPIO DE TLALNEPANTLA, MORELOS 2022. |                              |               |                              |                              |               | Total población 2022 |
|-----------------|--|------------------------------|---------------|------------------------------|------------------------------|---------------|----------------------|
|                 | Hombres  |                              |               | Mujeres                      |                              |               |                      |
|                 | Hombres con derechohabiencia                       | Hombres sin derechohabiencia | Total Hombres | Mujeres con derechohabiencia | Mujeres sin derechohabiencia | Total Mujeres |                      |
| Menores de 1    | 8  | 54                           | 62            | 10                           | 65                           | 75            | 137                  |
| 1 a 4           | 43   | 292                          | 335           | 39                           | 265                          | 304           | 639                  |
| 5 a 9           | 46   | 299                          | 345           | 44                           | 285                          | 329           | 674                  |
| 10 a 14         | 40   | 261                          | 301           | 37                           | 244                          | 281           | 582                  |
| 15 a 19         | 41   | 272                          | 313           | 39                           | 255                          | 294           | 607                  |
| 20 a 24         | 43   | 296                          | 339           | 41                           | 275                          | 316           | 655                  |
| 25 a 29         | 44   | 297                          | 341           | 43                           | 270                          | 313           | 654                  |
| 30 a 34         | 46   | 278                          | 324           | 46                           | 265                          | 311           | 635                  |
| 35 a 39         | 36   | 218                          | 254           | 46                           | 246                          | 292           | 546                  |
| 40 a 44         | 37   | 204                          | 241           | 43                           | 206                          | 249           | 490                  |
| 45 a 49         | 43   | 202                          | 245           | 42                           | 187                          | 229           | 474                  |
| 50 a 54         | 34   | 163                          | 197           | 35                           | 156                          | 191           | 388                  |
| 55 a 59         | 28   | 132                          | 160           | 28                           | 126                          | 154           | 314                  |
| 60 a 64         | 25   | 114                          | 139           | 29                           | 127                          | 156           | 295                  |
| 65 a 69         | 16   | 77                           | 93            | 21                           | 96                           | 117           | 210                  |
| 70 a 74         | 13   | 60                           | 73            | 13                           | 61                           | 74            | 147                  |
| 75 a 79         | 12   | 46                           | 58            | 12                           | 52                           | 64            | 122                  |
| 80 a 84         | 7  | 30                           | 37            | 11                           | 41                           | 52            | 89                   |
| 85 y más        | 8  | 32                           | 40            | 7                            | 30                           | 37            | 77                   |
| <b>Total</b>    | <b>570</b>   | <b>3,327</b>                 | <b>3,897</b>  | <b>586</b>                   | <b>3,252</b>                 | <b>3,838</b>  | <b>7,735</b>         |



# UBICACIÓN GEOGRÁFICA






 

**Servicios de Salud de Morelos**



**MUNICIPIO TLALNEPANTLA**

**LEYENDA**














**-Hospitales-**

-  Hospital General
-  Hospital Especializado
-  Hospital Comunitario







**-Centros de Salud-**

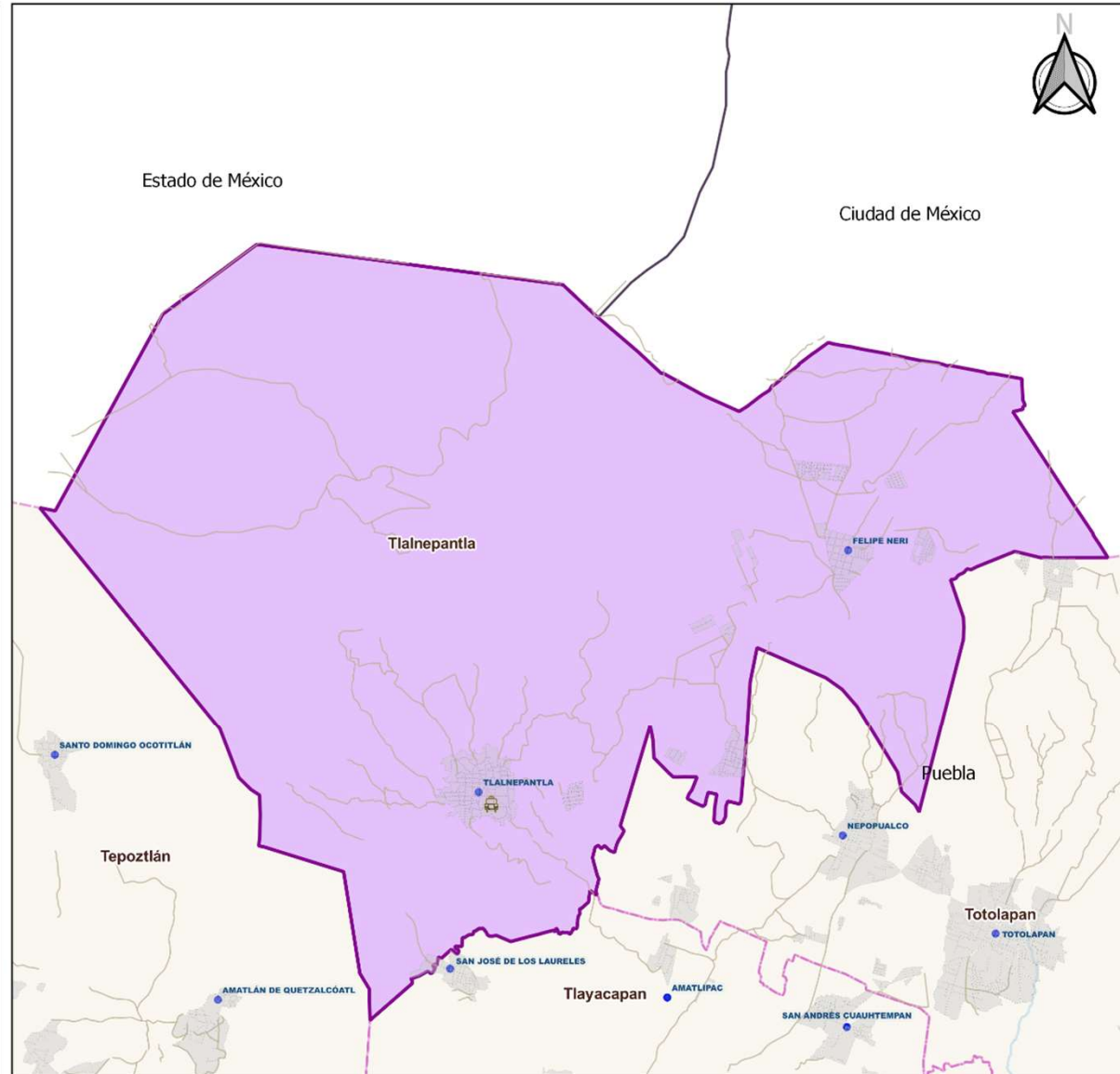
-  Unidades de Primer Nivel.
-  Unidades Médicas Móviles.

**-Unidades de Especialidad Médica (UNEMES)-**

-  Ciudad Salud Mujer [1]
-  Posada AME Atención a Mujer Embarazada. [1]
-  SYGUE (Salud, Género, Unidad Especializada) [4]
-  CAPASIT (VIH / SIDA). [2]
-  Padecimientos Cardiovasculares, SORID [2]
-  CAPA Centro Nueva Vida [6]
-  Salud del Adolescente (CAISA-MOVIL) [1]
-  CAISA Xochitepec [1]
-  Salud Mental [3]
-  UNEMES Hemodiálisis [1]
-  Cirugía Ambulatoria [1]
-  SINDIS Temixco (Servicios Integrales Para La Prevención y Atención a la Discapacidad) [1]
-  Unidad de Evaluación y Diagnóstico de Obesidad Infantil [1]

**-Límites Territoriales-**

-  Límite Municipal
-  Límite Estatal
-  Agebs y Mzns Edo
-  Caminos
-  Ríos
-  Autopista





SERVICIOS  
DE SALUD

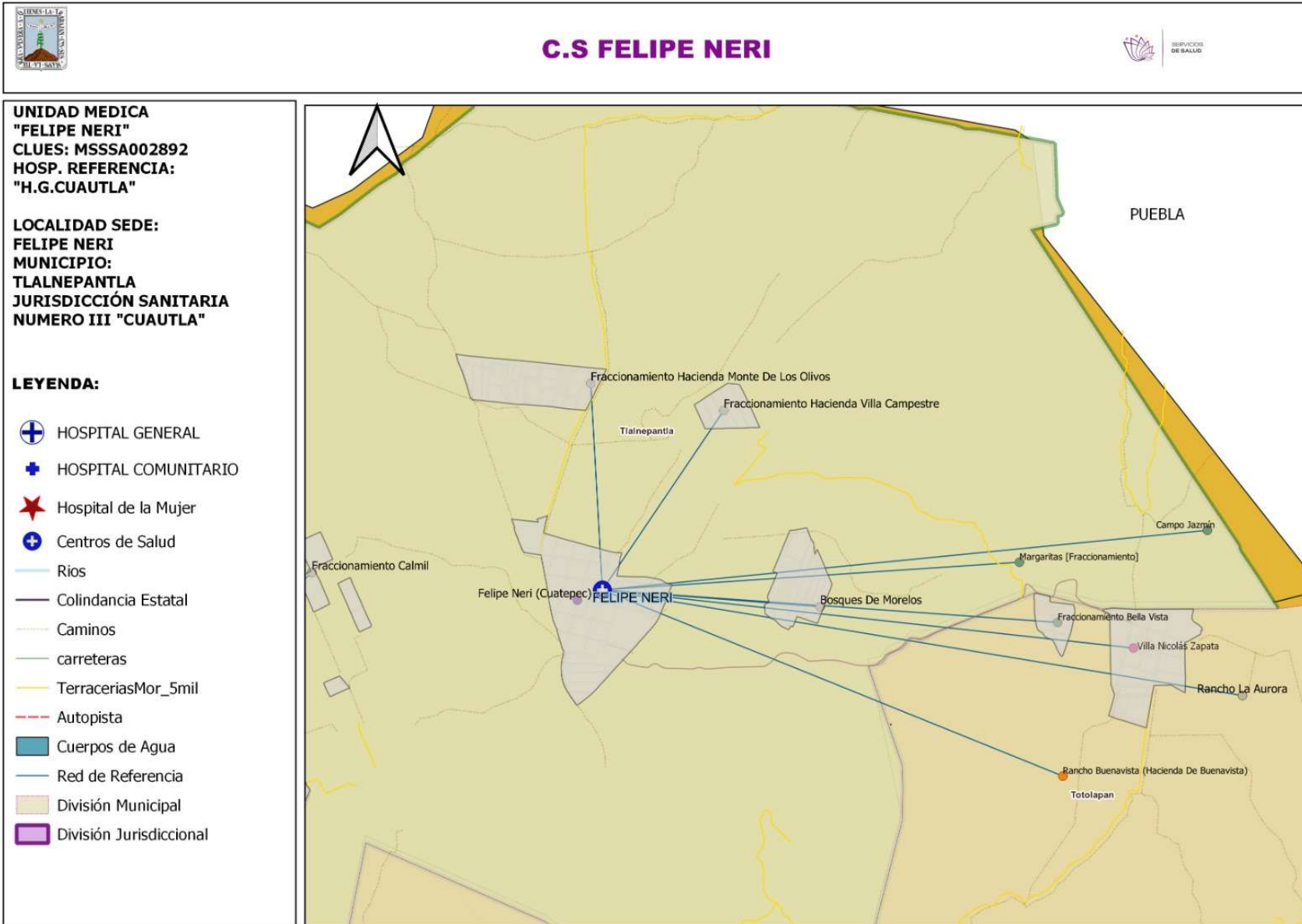


# C.S. FELIPE NERI





# C.S. FELIPE NERI







# POBLACIÓN POR ÁREA DE INFLUENCIA



| <b>CLUES:</b> MSSSA002892                        |  | <b>NOMBRE CLUES:</b> FELIPE NERI                        |                 |               |
|--|--|---|-----------------|---------------|
| <b>MUNICIPIO SEDE:</b> TLALNEPANTLA              |  | <b>LOCALIDAD SEDE:</b> FELIPE NERI (CUATEPEC)           |                 |               |
| <b>TIPOLOGÍA:</b> RURAL DE 01 NÚCLEO BÁSICO      |  | <b>HOSPITAL REFERENCIA:</b> HOSPITAL GENERAL DE CUAUTLA |                 |               |
| CLAVE LOCALIDAD                                  | NOMBRE DE LA LOCALIDAD                       | COLONIA   | POBLACIÓN TOTAL | POBLACIÓN SSM |
| 170230002  | Felipe Neri (Cuatepec)                       | --  | 1,597           | 1,360         |
| 170230012  | Fraccionamiento Hacienda Monte de los Olivos | --  | 5               | 5             |
| 170230017  | Bosques de Morelos                           | --  | 14              | 12            |
| 170230018  | Campo Jazmín                                 | --  | 0               | 0             |
| 170230019  | Fraccionamiento Hacienda Villa Campestre     | --  | 11              | 5             |
| 170230021  | Margaritas (Fraccionamiento)                 | --  | 0               | 0             |
| 170270006  | Villa Nicolás Zapata                         | --  | 387             | 358           |
| 170270016  | Rancho Buenavista (Hacienda de Buenavista)   | --  | 1               | 1             |
| 170270033  | Rancho la Aurora                             | --  | 2               | 2             |
| 170270034  | Fraccionamiento Bella Vista                  | --  | 0               | 0             |
| <b>TOTAL DE LA POBLACIÓN DE LA UNIDAD MÉDICA</b> |  |   | <b>2,017</b>    | <b>1,743</b>  |



# MORBILIDAD



| Principales causas de Morbilidad en 2021 |   |       |            |             |       |
|--|---|-------|------------|-------------|-------|
| Centro de Salud                          |   |       |            | FELIPE NERI |       |
| CLUES                                    |   |       |            | MSSSA002892 |       |
| No.                                      | Diagnóstico / CIE 10  | Casos | Porcentaje | Tasa        |       |
| 1  | Infecciones respiratorias agudas(J00-J06, J20, J21 EXCEPTO J02.0 Y J03.0)                     | 312   | 58.2%      | 1,805.56    |       |
| 2  | Infección de vías urinarias(N30, N34, N39.0)  | 85    | 15.9%      | 491.90      |       |
| 3  | Infecciones intestinales por otros organismos y las mal definidas(A04, A08-A09 EXCEPTO A08.0) | 62    | 11.6%      | 358.80      |       |
| 4  | Vulvovaginitis(N76)   | 15    | 2.8%       | 86.81       |       |
| 5  | Giardiasis(A07.1)   | 9     | 1.7%       | 52.08       |       |
| 6  | Úlceras, gastritis y duodenitis(K25-K29)  | 7     | 1.3%       | 40.51       |       |
| 7  | Violencia intrafamiliar(Y07.0-Y07.2)  | 7     | 1.3%       | 40.51       |       |
| 8  | Otitis media aguda(H65.0-H65.1)   | 6     | 1.1%       | 34.72       |       |
| 9  | Conjuntivitis(H10)  | 6     | 1.1%       | 34.72       |       |
| 10                                       | Candidiasis urogenital(B37.3-B37.4)   | 5     | 0.9%       | 28.94       |       |
|  | Otros diagnósticos  | 22    | 4.1%       | 127.31      |       |
|  | Total   | 536   | 100.0%     | 3,101.85    |       |
| Población SSM                            |   |       |            |             | 1,728 |



| INDICADOR                                     | C.S. FELIPE NERI (CLUES: MSSSA002892) |      |      |      |      |
|---|---------------------------------------|------|------|------|------|
|   | REPORTE SIS                           |      |      |      |      |
|   | 2017                                  | 2018 | 2019 | 2020 | 2021 |
| Total de Embarazadas 1era vez                 | 36                                    | 26   | 28   | 0    | 0    |
| Total de Embarazadas Adolescentes 1era vez.   | 11                                    | 4    | 5    | 0    | 0    |
| Total de Pacientes Contrareferidos            | 0                                     | 2    | 0    | 0    | 0    |
| Total de Pacientes de usuarios activos de MPF | 8                                     | 146  | 130  | 134  | 1478 |
| Total de Pacientes Referidos                  | 269                                   | 101  | 6    | 0    | 0    |
| Total DM en control                           | 8                                     | 8    | 8    | 0    | 6    |
| Total DM en tratamiento                       | 44                                    | 40   | 20   | 8    | 19   |
| Total HTA en control                          | 12                                    | 14   | 13   | 3    | 5    |
| Total HTA en tratamiento                      | 29                                    | 24   | 16   | 6    | 13   |

Fuente: Cubos Dinámicos DGIS, Subsistema de Prestación de Servicios 2017-2021\*.

\*Valores preliminares al corte de diciembre 2021.



# INFRAESTRUCTURA, RECURSO HUMANO Y PRODUCTIVIDAD



**NOMBRE: FELIPE NERI**

**CLUES: MSSSA002892**

**JURISDICCIÓN: CUAUTLA**

| CONCEPTO                   | 2021 * |
|----------------------------|--------|
| <b>INFRAESTRUCTURA</b>     |        |
| <b>CONSULTORIOS</b>        | 1      |
| <b>GENERALES</b>           | 1      |
| <b>ESTOMATOLOGÍA</b>       | 0      |
| <b>OTROS</b>               | 0      |
| <b>RECURSO HUMANO</b>      |        |
| <b>MÉDICOS EN CONTACTO</b> | 2      |
| <b>GENERALES</b>           | 1      |
| <b>ODONTÓLOGOS</b>         | 0      |
| <b>MÉDICOS PASANTES</b>    | 1      |
| <b>P.DE MEDICINA</b>       | 1      |
| <b>P. DE ODONTOLOGÍA</b>   | 0      |

| CONCEPTO                                      | 2021 * |
|---|--------|
| <b>PERSONAL DE ENFERMERÍA</b>                 |        |
| <b>ENFERMERAS EN CONTACTO</b>                 | 1      |
| <b>ENFERMERAS OTRAS ACTIVIDADES</b>           | 0      |
| <b>CONSULTA OTORGADA</b>                      |        |
| <b>CONSULTA EXTERNA</b>                       | 0      |
| <b>CONSULTA GENERAL</b>                       | 0      |
| <b>CONSULTA ODONTOLÓGICA</b>                  | 0      |
| <b>INDICADORES DE PRODUCTIVIDAD 1/</b>        |        |
| <b>CONSULTA GENERAL POR MÉDICO GENERAL 2/</b> | 0.0    |
| <b>CONSULTA ODONTOLÓGICA 3/</b>               | 0.0    |

La información corresponde al cierre anual de 2021.

1/ Se consideran 252 días hábiles.

2/ Incluye consulta general y médicos generales más pasantes de medicina.

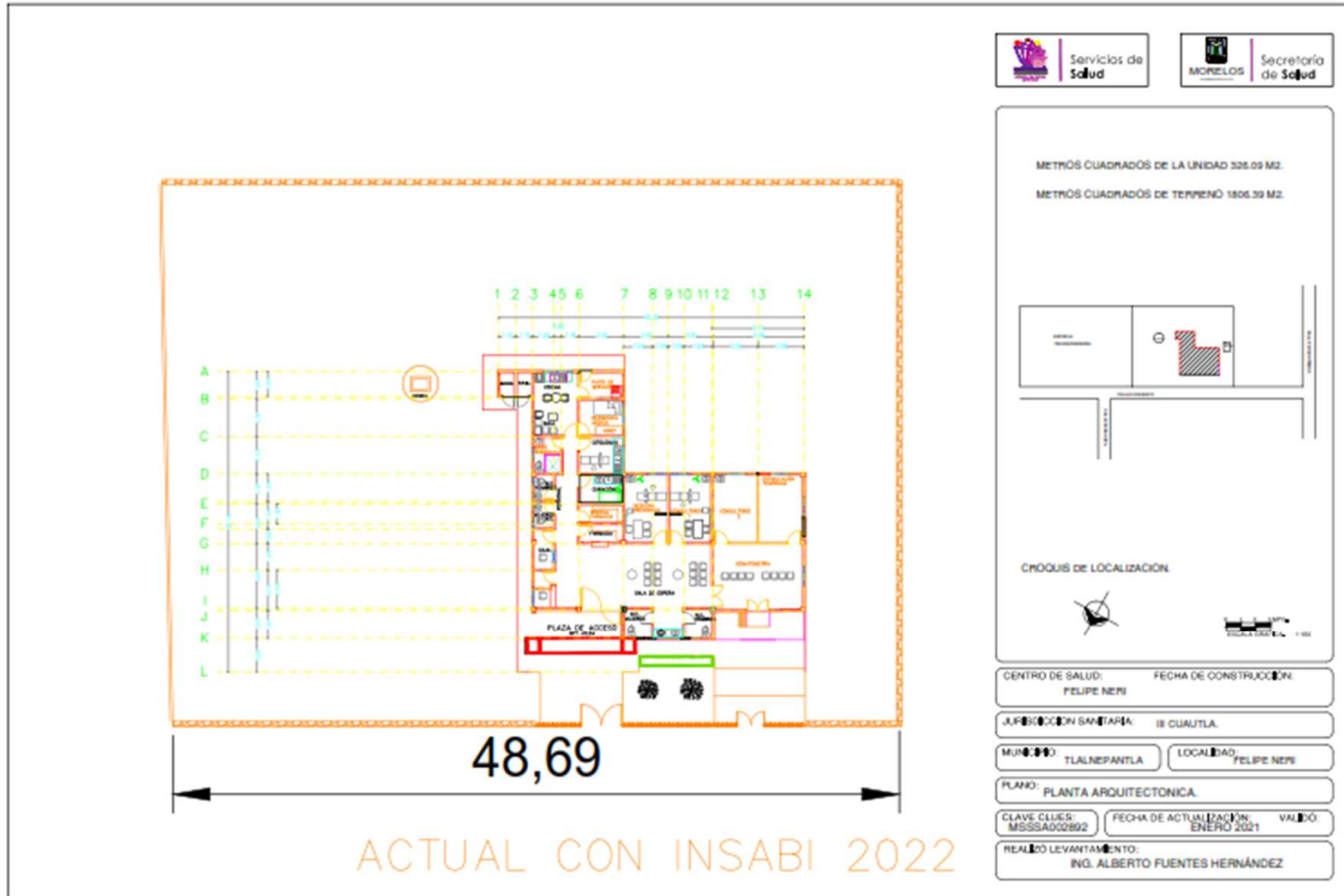
3/ Incluye consulta odontológica y odontólogos más pasantes de odontología.

Fuente: Cubos dinámicos de información DGIS, 2021. Sub

sistema de Prestación de Servicios 2021\*, Subsistema de Información de Equipamiento, Recursos Humanos e Infraestructura para la Atención a la Salud (SINERHIAS) 2021\*



# PLANO ARQUITECTÓNICO





SERVICIOS  
DE SALUD

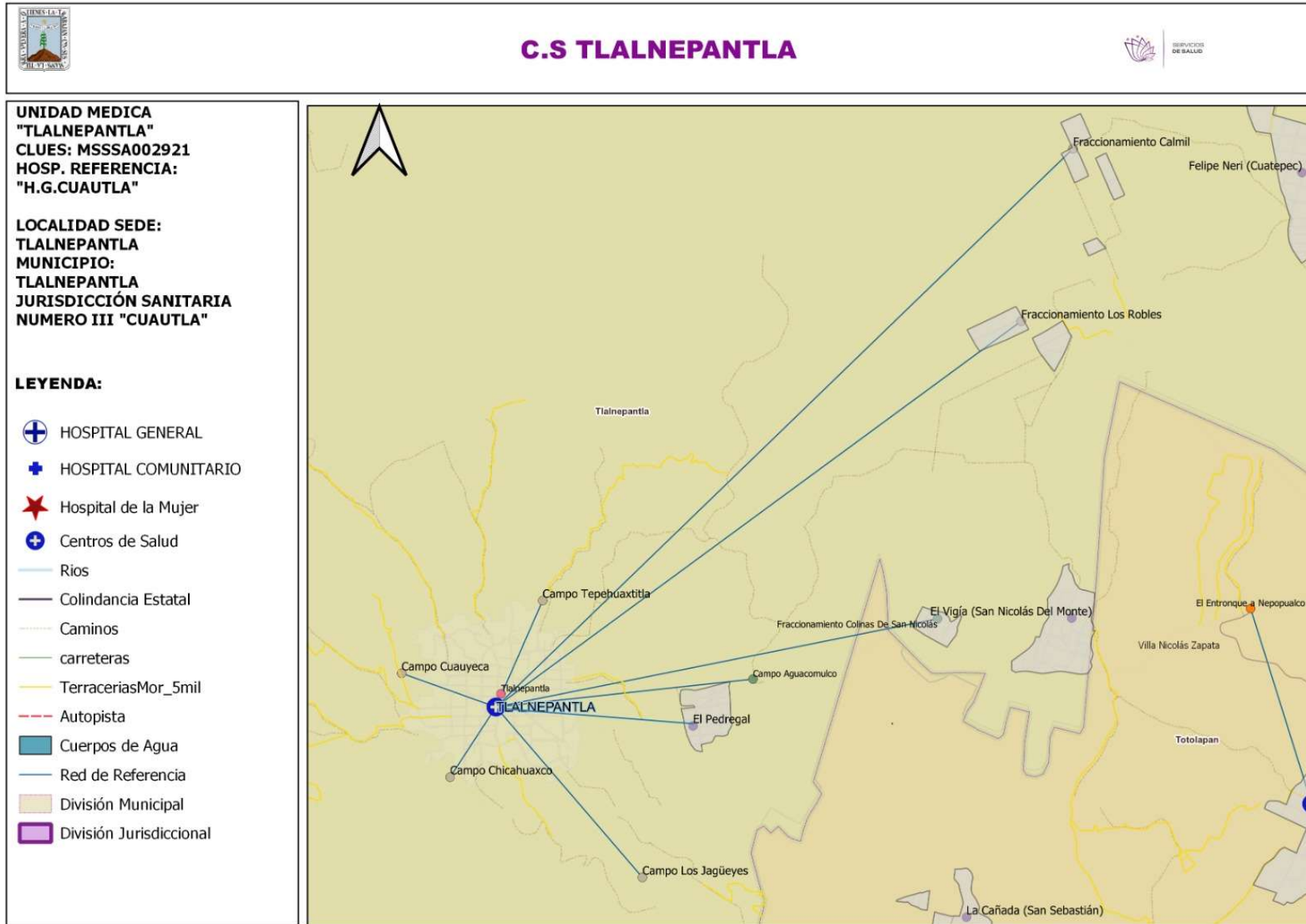


# C.S TLALNEPANTLA





# C.S TLALNEPANTLA





# POBLACIÓN POR ÁREA DE INFLUENCIA



| <b>CLUES:</b> MSSSA002921                        |  | <b>NOMBRE CLUES:</b> TLALNEPANTLA                       |                 |               |
|--|--|---|-----------------|---------------|
| <b>MUNICIPIO SEDE:</b> TLALNEPANTLA              |  | <b>LOCALIDAD SEDE:</b> TLALNEPANTLA                     |                 |               |
| <b>TIPOLOGÍA:</b> URBANO DE 02 NÚCLEOS BÁSICOS   |  | <b>HOSPITAL REFERENCIA:</b> HOSPITAL GENERAL DE CUAUTLA |                 |               |
| CLAVE LOCALIDAD                                  | NOMBRE DE LA LOCALIDAD                 | COLONIA   | POBLACIÓN TOTAL | POBLACIÓN SSM |
| 170230001  | Tlalnepantla                           | --  | 4,269           | 3,657         |
| 170230003  | El Vigía (San Nicolás del Monte)       | --  | 991             | 864           |
| 170230007  | El Pedregal                            | --  | 631             | 507           |
| 170230008  | Fraccionamiento Calmil                 | --  | 49              | 32            |
| 170230009  | Fraccionamiento los Robles             | --  | 18              | 9             |
| 170230010  | Fraccionamiento Colinas de San Nicolás | --  | 0               | 0             |
| 170230011  | Campo Aguacomulco                      | --  | 0               | 0             |
| 170230013  | Campo Chichahuaxco                     | --  | 19              | 18            |
| 170230014  | Campo Cuauyeca                         | --  | 10              | 8             |
| 170230015  | Campo los Jagüeyes                     | --  | 10              | 5             |
| 170230016  | Campo Tepehuaxtitla                    | --  | 111             | 97            |
| <b>TOTAL DE LA POBLACIÓN DE LA UNIDAD MÉDICA</b> |  |   | <b>6,108</b>    | <b>5,197</b>  |



# MORBILIDAD



| Principales causas de Morbilidad en 2021 |   |       |            |              |  |
|--|---|-------|------------|--------------|--|
| Centro de Salud                          |   |       |            | TLALNEPANTLA |  |
| CLUES                                    |   |       |            | MSSSA002921  |  |
| No.                                      | Diagnóstico / CIE 10  | Casos | Porcentaje | Tasa         |  |
| 1  | COVID-19(U07.1)   | 266   | 31.0%      | 516.40       |  |
| 2  | Infecciones respiratorias agudas(J00-J06, J20, J21 EXCEPTO J02.0 Y J03.0)                     | 217   | 25.3%      | 421.28       |  |
| 3  | Infección de vías urinarias(N30, N34, N39.0)  | 176   | 20.5%      | 341.68       |  |
| 4  | Infecciones intestinales por otros organismos y las mal definidas(A04, A08-A09 EXCEPTO A08.0) | 90    | 10.5%      | 174.72       |  |
| 5  | Vulvovaginitis(N76)   | 48    | 5.6%       | 93.19        |  |
| 6  | Herida por arma de fuego y punzocortantes(W32-W34)  | 8     | 0.9%       | 15.53        |  |
| 7  | Candidiasis urogenital(B37.3-B37.4)   | 8     | 0.9%       | 15.53        |  |
| 8  | Violencia intrafamiliar(Y07.0-Y07.2)  | 7     | 0.8%       | 13.59        |  |
| 9  | Tuberculosis respiratoria(A15-A16)  | 6     | 0.7%       | 11.65        |  |
| 10                                       | Diabetes mellitus no insulino dependiente (Tipo II)(E11-E14)                                  | 6     | 0.7%       | 11.65        |  |
|  | Otros diagnósticos  | 25    | 2.9%       | 48.53        |  |
|  | Total   | 857   | 100.0%     | 1,663.75     |  |
| Población SSM                            |   |       | 5,151      |              |  |



| INDICADOR                                     | C.S. TLALNEPANTLA (CLUES: MSSSA002921) |      |      |      |
|---|--|------|------|------|
|   | REPORTE SIS                            |      |      |      |
|   | 2017                                   | 2018 | 2019 | 2020 |
| Total de Embarazadas 1era vez                 | 57                                     | 48   | 136  | 57   |
| Total de Embarazadas Adolescentes 1era vez.   | 18                                     | 9    | 13   | 10   |
| Total de Pacientes Contrareferidos            | 7                                      | 1    | 0    | 21   |
| Total de Pacientes de usuarios activos de MPF | 401                                    | 350  | 371  | 412  |
| Total de Pacientes Referidos                  | 174                                    | 130  | 0    | 21   |
| Total DM en control                           | 15                                     | 18   | 15   | 4    |
| Total DM en tratamiento                       | 83                                     | 83   | 54   | 20   |
| Total HTA en control                          | 48                                     | 26   | 32   | 13   |
| Total HTA en tratamiento                      | 74                                     | 63   | 38   | 19   |

Fuente: Cubos Dinámicos DGIS, Subsistema de Prestación de Servicios 2017-2021\*.

\*Valores preliminares al corte de diciembre 2021.



# INFRAESTRUCTURA, RECURSO HUMANO Y PRODUCTIVIDAD



**NOMBRE: TLALNEPANTLA**

**CLUES: MSSSA002921**

**JURISDICCIÓN: CUAUTLA**

| CONCEPTO                   | 2021 * |
|----------------------------|--------|
| <b>INFRAESTRUCTURA</b>     |        |
| <b>CONSULTORIOS</b>        | 5      |
| <b>GENERALES</b>           | 4      |
| <b>ESTOMATOLOGÍA</b>       | 1      |
| <b>OTROS</b>               | 0      |
| <b>RECURSO HUMANO</b>      |        |
| <b>MÉDICOS EN CONTACTO</b> | 4      |
| <b>GENERALES</b>           | 2      |
| <b>ODONTÓLOGOS</b>         | 1      |
| <b>MÉDICOS PASANTES</b>    | 1      |
| <b>P.DE MEDICINA</b>       | 1      |
| <b>P. DE ODONTOLOGÍA</b>   | 0      |

| CONCEPTO                                      | 2021 * |
|---|--------|
| <b>PERSONAL DE ENFERMERÍA</b>                 |        |
| <b>ENFERMERAS EN CONTACTO</b>                 | 3      |
| <b>ENFERMERAS OTRAS ACTIVIDADES</b>           | 0      |
| <b>CONSULTA OTORGADA</b>                      |        |
| <b>CONSULTA EXTERNA</b>                       | 2,665  |
| <b>CONSULTA GENERAL</b>                       | 2,665  |
| <b>CONSULTA ODONTOLÓGICA</b>                  | 0      |
| <b>INDICADORES DE PRODUCTIVIDAD 1/</b>        |        |
| <b>CONSULTA GENERAL POR MÉDICO GENERAL 2/</b> | 3.5    |
| <b>CONSULTA ODONTOLÓGICA 3/</b>               | 0.0    |

La información corresponde al cierre anual de 2021.

1/ Se consideran 252 días hábiles.

2/ Incluye consulta general y médicos generales más pasantes de medicina.

3/ Incluye consulta odontológica y odontólogos más pasantes de odontología.

Fuente: Cubos dinámicos de información DGIS, 2021. Sub

sistema de Prestación de Servicios 2021\*, Subsistema de Información de Equipamiento, Recursos Humanos e Infraestructura para la Atención a la Salud (SINERHIAS) 2021\*



# PLANO ARQUITECTÓNICO

