



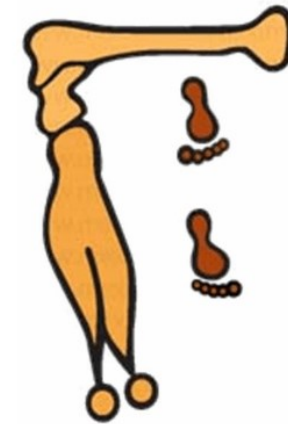
FICHAS TÉCNICAS

CENTROS DE SALUD

TEMOAC



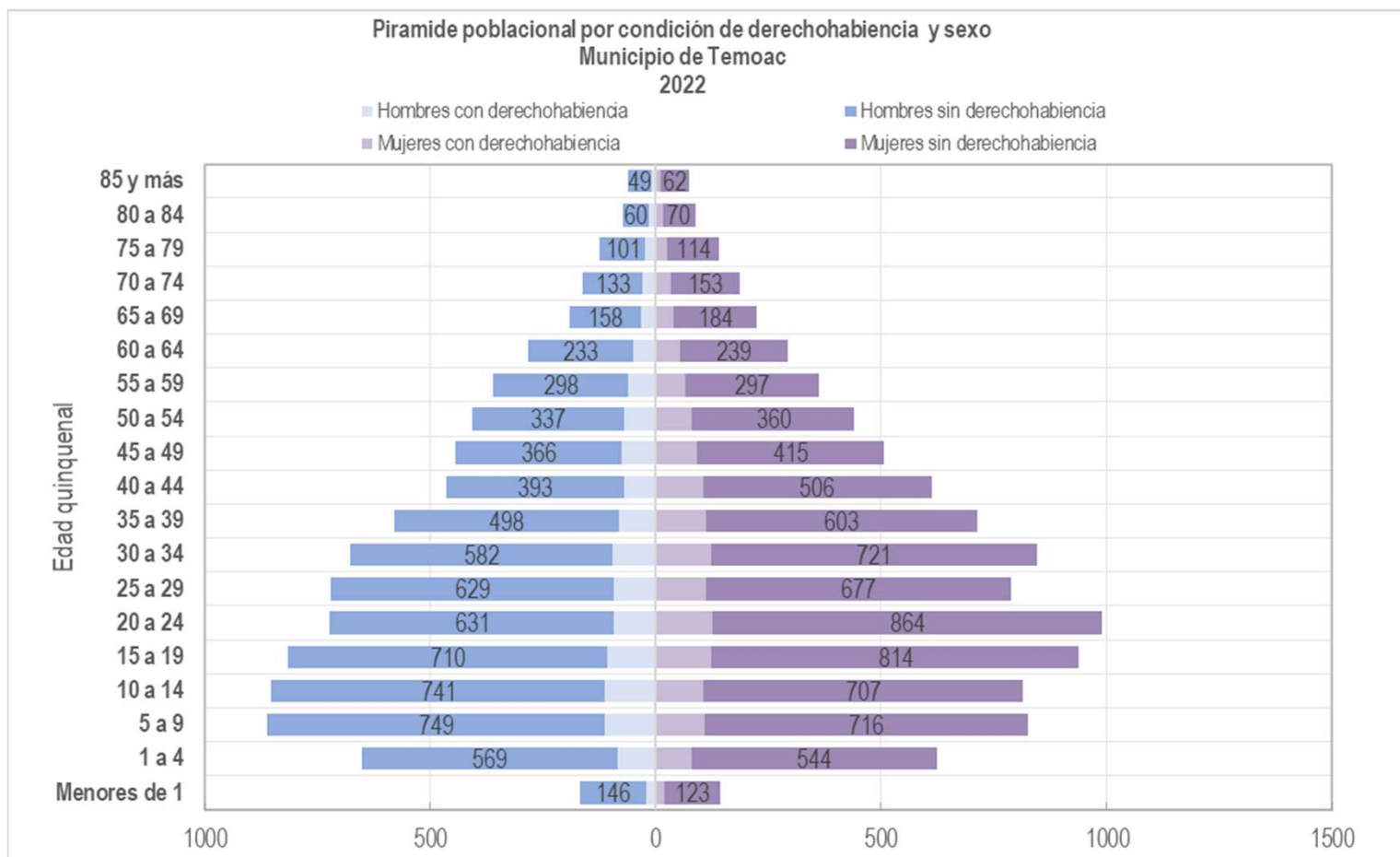
MUNICIPIO: TEMOAC JURISDICCIÓN SANITARIA III



UNIDADES DE SALUD
 UNIDADES DE PRIMER NIVEL: 4
 UNIDADES DE SEGUNDO NIVEL: 0
 UNIDADES DE TERCER NIVEL: 0
 UNIDADES MÉDICAS MÓVILES: 0



PIRÁMIDE POBLACIONAL





Edad Quinquenal	POBLACIÓN MUNICIPIO DE TEMOAC, MORELOS 2022.						Total población 2022
	Hombres			Mujeres			
	Hombres con derechohabencia	Hombres sin derechohabencia	Total Hombres	Mujeres con derechohabencia	Mujeres sin derechohabencia	Total Mujeres	
Menores de 1	22	146	168	19	123	142	310
1 a 4	84	569	653	80	544	624	1,277
5 a 9	113	749	862	109	716	825	1,687
10 a 14	112	741	853	106	707	813	1,666
15 a 19	107	710	817	124	814	938	1,755
20 a 24	92	631	723	126	864	990	1,713
25 a 29	92	629	721	110	677	787	1,508
30 a 34	96	582	678	124	721	845	1,523
35 a 39	83	498	581	111	603	714	1,295
40 a 44	71	393	464	105	506	611	1,075
45 a 49	77	366	443	92	415	507	950
50 a 54	70	337	407	81	360	441	848
55 a 59	62	298	360	65	297	362	722
60 a 64	50	233	283	54	239	293	576
65 a 69	33	158	191	40	184	224	415
70 a 74	30	133	163	34	153	187	350
75 a 79	23	101	124	26	114	140	264
80 a 84	14	60	74	17	70	87	161
85 y más	11	49	60	12	62	74	134
Total	1,242	7,383	8,625	1,435	8,169	9,604	18,229



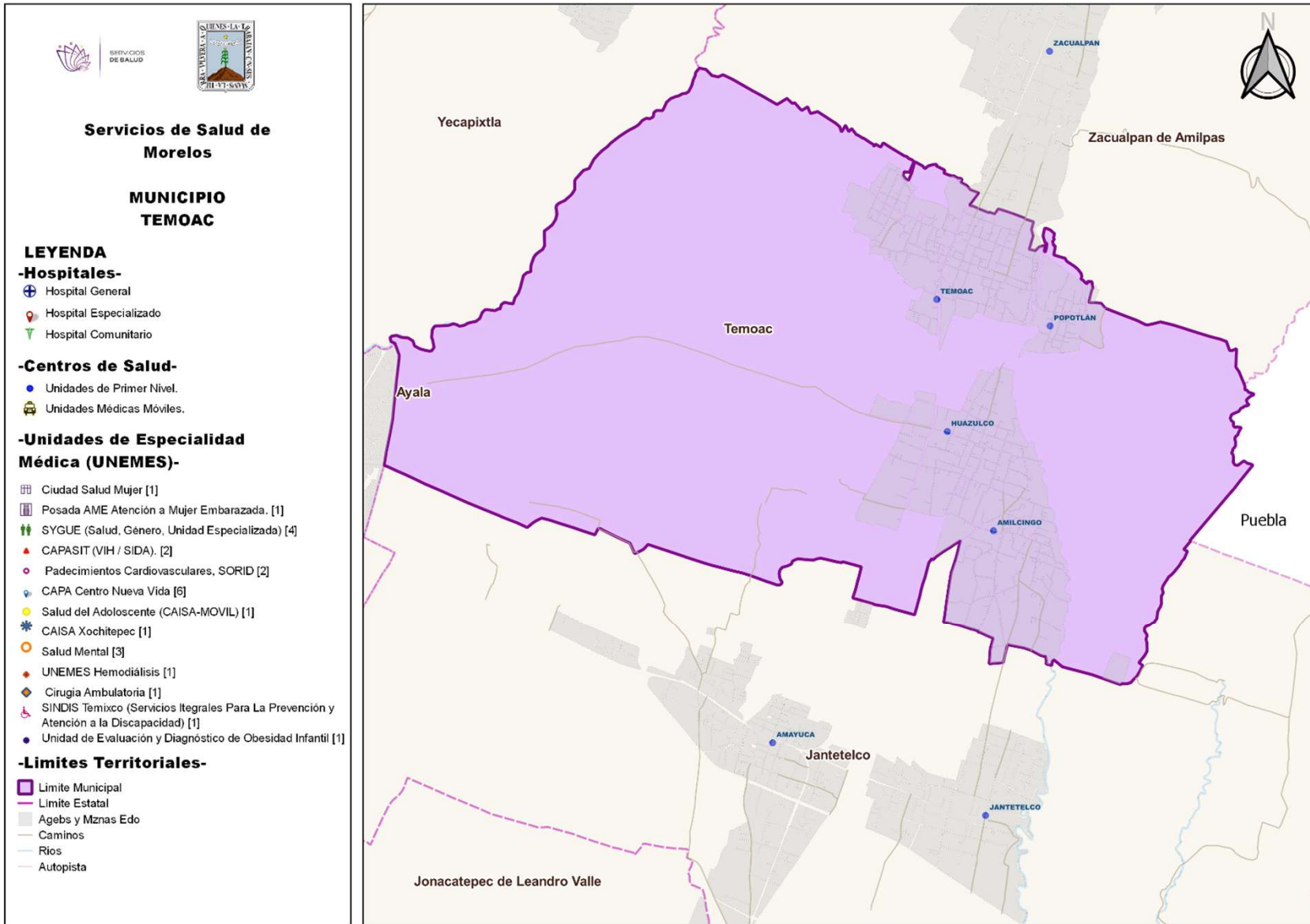
SERVICIOS
DE SALUD



C.S. TEMOAC

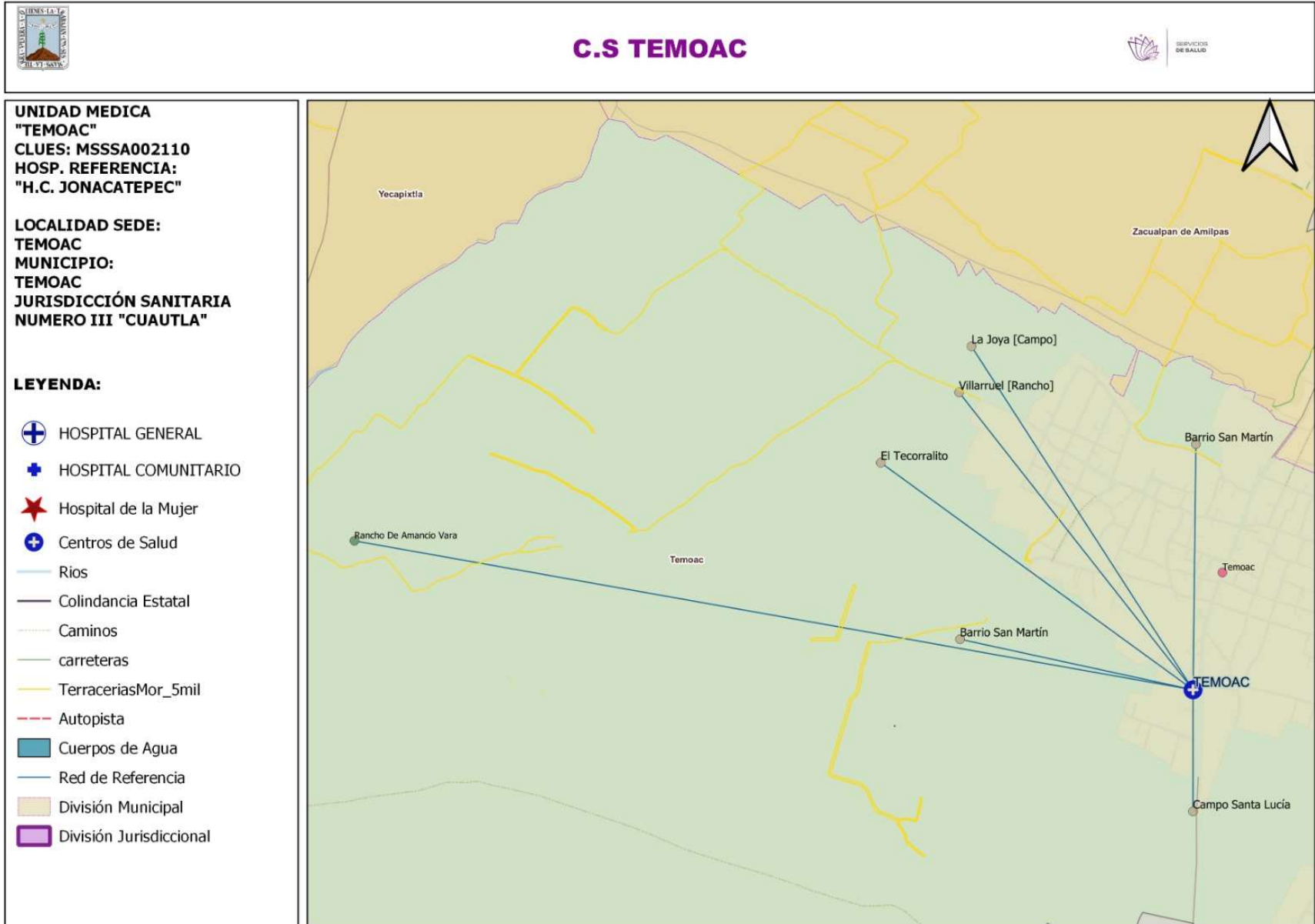


UBICACIÓN GEOGRÁFICA





C.S. TEMOAC





POBLACIÓN POR ÁREA DE INFLUENCIA



CLUES: MSSSA002110		NOMBRE CLUES: TEMOAC		
MUNICIPIO SEDE: TEMOAC		LOCALIDAD SEDE: TEMOAC		
TIPOLOGÍA: URBANO DE 02 NÚCLEOS BÁSICOS		HOSPITAL REFERENCIA: HC DE JONACATEPEC		
CLAVE LOCALIDAD	NOMBRE DE LA LOCALIDAD	COLONIA	POBLACIÓN TOTAL	POBLACIÓN SSM
170330001	Temoac	--	7,093	5,829
170330007	La Joya [Campo]	--	28	19
170330012	Rancho de Amancio Vara	--	0	0
170330014	El Tecorrallito	--	5	5
170330017	Barrio San Martín	--	26	11
170330020	Campo Santa Lucía	--	27	17
170330021	Villarruel [Rancho]	--	4	4
170330022	Barrio San Martín	--	15	15
TOTAL DE LA POBLACIÓN DE LA UNIDAD MÉDICA			7,198	5,900



Principales causas de Morbilidad en 2021					
Centro de Salud				TEMOAC	
CLUES				MSSSA002110	
No.	Diagnóstico / CIE 10	Casos	Porcentaje	Tasa	
1	Intoxicación por picadura de alacrán(T63.2, X22)	51	23.8%	87.34	
2	Infección de vías urinarias(N30, N34, N39.0)	35	16.4%	59.94	
3	Depresión(F32)	26	12.1%	44.53	
4	Infecciones respiratorias agudas(J00-J06, J20, J21 EXCEPTO J02.0 Y J03.0)	25	11.7%	42.82	
5	Violencia intrafamiliar(Y07.0-Y07.2)	16	7.5%	27.40	
6	Desnutrición leve(E44.1)	9	4.2%	15.41	
7	Vulvovaginitis(N76)	9	4.2%	15.41	
8	COVID-19(U07.1)	8	3.7%	13.70	
9	Enfermedad isquémica del corazón(I20-I25)	6	2.8%	10.28	
10	Infecciones intestinales por otros organismos y las mal definidas(A04, A08-A09 EXCEPTO A08.0)	4	1.9%	6.85	
	Otros diagnósticos	25	11.7%	42.82	
	Total	214	100.0%	366.50	
Población SSM					5,839



INDICADOR	C.S. TEMOAC (CLUES: MSSSA002110)				
	REPORTE SIS				
	2017	2018	2019	2020	2021
Total de Embarazadas 1era vez	75	74	62	64	54
Total de Embarazadas Adolescentes 1era vez.	13	10	11	11	14
Total de Pacientes Contrareferidos	0	0	4	106	104
Total de Pacientes de usuarios activos de MPF	762	417	430	452	5601
Total de Pacientes Referidos	140	219	191	106	104
Total DM en control	13	14	21	4	7
Total DM en tratamiento	70	72	43	9	24
Total HTA en control	48	42	32	11	25
Total HTA en tratamiento	55	50	38	12	29

Fuente: Cubos Dinámicos DGIS, Subsistema de Prestación de Servicios 2017-2021*.

*Valores preliminares al corte de diciembre 2021.



INFRAESTRUCTURA, RECURSO HUMANO Y PRODUCTIVIDAD



NOMBRE: TEMOAC

CLUES: MSSSA002110

JURISDICCIÓN: CUAUTLA

CONCEPTO	2021 *
INFRAESTRUCTURA	
CONSULTORIOS	5
GENERALES	4
ESTOMATOLOGÍA	1
OTROS	0
RECURSO HUMANO	
MÉDICOS EN CONTACTO	3
GENERALES	1
ODONTÓLOGOS	1
MÉDICOS PASANTES	1
P.DE MEDICINA	1
P. DE ODONTOLOGÍA	0

CONCEPTO	2021 *
PERSONAL DE ENFERMERÍA	4
ENFERMERAS EN CONTACTO	4
ENFERMERAS OTRAS ACTIVIDADES	0
CONSULTA OTORGADA	
CONSULTA EXTERNA	4,254
CONSULTA GENERAL	3,726
CONSULTA ODONTOLÓGICA	528
INDICADORES DE PRODUCTIVIDAD 1/	
CONSULTA GENERAL POR MÉDICO GENERAL 2/	7.4
CONSULTA ODONTOLÓGICA 3/	2.1

La información corresponde al cierre anual de 2021.

1/ Se consideran 252 días hábiles.

2/ Incluye consulta general y médicos generales más pasantes de medicina.

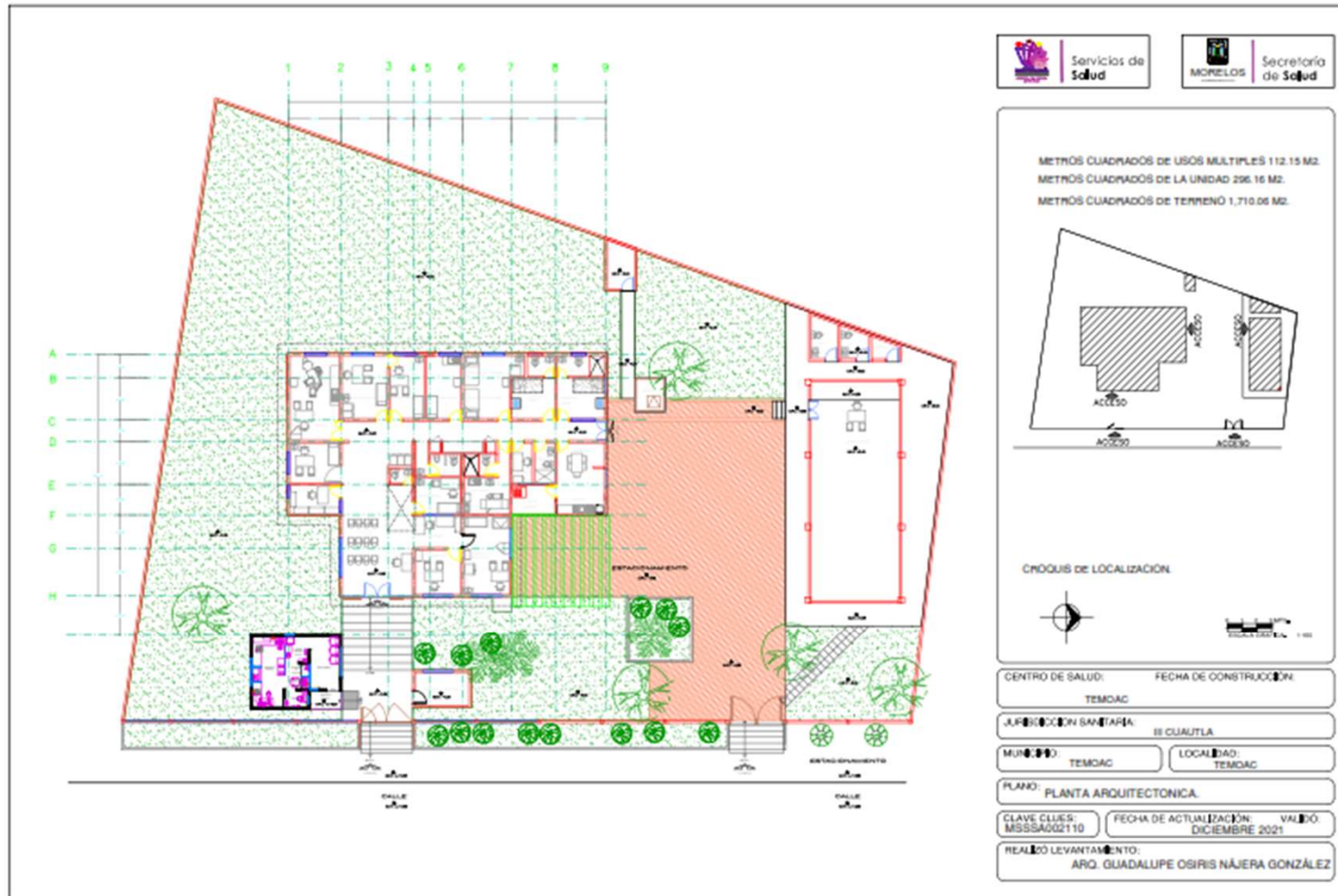
3/ Incluye consulta odontológica y odontólogos más pasantes de odontología.

Fuente: Cubos dinámicos de información DGIS, 2021. Sub

sistema de Prestación de Servicios 2021*, Subsistema de Información de Equipamiento, Recursos Humanos e Infraestructura para la Atención a la Salud (SINERHIAS) 2021*



PLANO ARQUITECTÓNICO





SERVICIOS
DE SALUD



C.S AMILCINGO



C.S AMILCINGO



C.S AMILCINGO

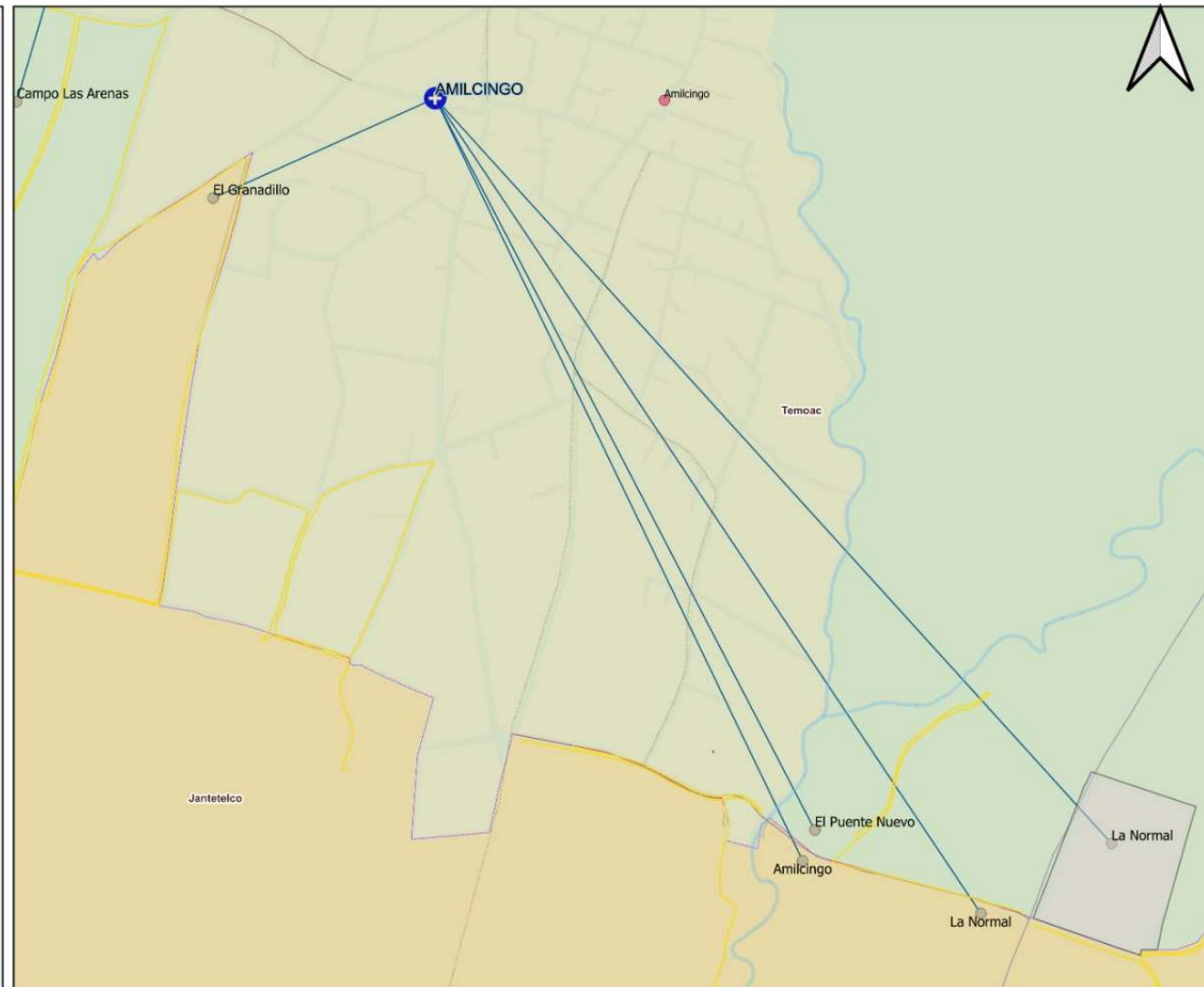


**UNIDAD MEDICA
"AMILCINGO"**
CLUES: MSSSA002122
HOSP. REFERENCIA:
"H.C. JONACATEPEC"

**LOCALIDAD SEDE:
AMILCINGO
MUNICIPIO:
TEMOAC
JURISDICCIÓN SANITARIA
NUMERO III "CUAUTLA"**

LEYENDA:

-  HOSPITAL GENERAL
-  HOSPITAL COMUNITARIO
-  Hospital de la Mujer
-  Centros de Salud
-  Rios
-  Colindancia Estatal
-  Caminos
-  carreteras
-  TerraceriasMor_5mil
-  Autopista
-  Cuerpos de Agua
-  Red de Referencia
-  División Municipal
-  División Jurisdiccional





POBLACIÓN POR ÁREA DE INFLUENCIA



CLUES: MSSSA002122		NOMBRE CLUES: AMILCINGO		
MUNICIPIO SEDE: TEMOAC		LOCALIDAD SEDE: AMILCINGO		
TIPOLOGÍA: URBANO DE 01 NÚCLEOS BÁSICOS		HOSPITAL REFERENCIA: HC DE JONACATEPEC		
CLAVE LOCALIDAD	NOMBRE DE LA LOCALIDAD	COLONIA	POBLACIÓN TOTAL	POBLACIÓN SSM
170100029	Amilcingo	--	69	48
170100031	La Normal	--	44	43
170100045	El Granadillo	--	7	7
170330002	Amilcingo	--	4,356	3,597
170330010	La Normal	--	410	21
170330015	El Puente Nuevo	--	64	64
TOTAL DE LA POBLACIÓN DE LA UNIDAD MÉDICA			4,950	3,780



Principales causas de Morbilidad en 2021				
Centro de Salud			AMILCINGO	
CLUES			MSSSA002122	
No.	Diagnóstico / CIE 10	Casos	Porcentaje	Tasa
1	Infecciones respiratorias agudas(J00-J06, J20, J21 EXCEPTO J02.0 Y J03.0)	112	25.7%	298.67
2	Obesidad(E66)	98	22.5%	261.33
3	Vulvovaginitis(N76)	62	14.2%	165.33
4	Infección de vías urinarias(N30, N34, N39.0)	57	13.1%	152.00
5	Intoxicación por picadura de alacrán(T63.2, X22)	15	3.4%	40.00
6	Desnutrición leve(E44.1)	14	3.2%	37.33
7	Infecciones intestinales por otros organismos y las mal definidas(A04, A08-A09 EXCEPTO A08.0)	14	3.2%	37.33
8	Desnutrición moderada(E44.0)	12	2.8%	32.00
9	COVID-19(U07.1)	11	2.5%	29.33
10	Infección gonocócica del tracto genitourinario(A54.0-A54.2)	8	1.8%	21.33
	Otros diagnósticos	33	7.6%	88.00
	Total	436	100.0%	1,162.67
	Población SSM		3,750	



INDICADOR	C.S. AMILCINGO (CLUES: MSSSA002122)				
	REPORTE SIS				
	2017	2018	2019	2020	2021
Total de Embarazadas 1era vez	43	52	89	40	21
Total de Embarazadas Adolescentes 1era vez.	7	14	8	9	2
Total de Pacientes Contrareferidos	0	0	3	7	2
Total de Pacientes de usuarios activos de MPF	256	285	279	294	3370
Total de Pacientes Referidos	86	139	115	7	2
Total DM en control	34	17	3	2	4
Total DM en tratamiento	58	52	8	7	10
Total HTA en control	17	6	2	1	3
Total HTA en tratamiento	28	21	3	4	4

Fuente: Cubos Dinámicos DGIS, Subsistema de Prestación de Servicios 2017-2021*.

*Valores preliminares al corte de diciembre 2021.



INFRAESTRUCTURA, RECURSO HUMANO Y PRODUCTIVIDAD



NOMBRE: AMILCINGO

CLUES: MSSSA002122

JURISDICCIÓN: CUAUTLA

CONCEPTO	2021 *
INFRAESTRUCTURA	
CONSULTORIOS	1
GENERALES	1
ESTOMATOLOGÍA	0
OTROS	0
RECURSO HUMANO	
MÉDICOS EN CONTACTO	1
GENERALES	1
ODONTÓLOGOS	0
MÉDICOS PASANTES	0
P.DE MEDICINA	0
P. DE ODONTOLOGÍA	0

CONCEPTO	2021 *
PERSONAL DE ENFERMERÍA	1
ENFERMERAS EN CONTACTO	1
ENFERMERAS OTRAS ACTIVIDADES	0
CONSULTA OTORGADA	
CONSULTA EXTERNA	264
CONSULTA GENERAL	264
CONSULTA ODONTOLÓGICA	0
INDICADORES DE PRODUCTIVIDAD 1/	
CONSULTA GENERAL POR MÉDICO GENERAL 2/	1.0
CONSULTA ODONTOLÓGICA 3/	0.0

La información corresponde al cierre anual de 2021.

1/ Se consideran 252 días hábiles.

2/ Incluye consulta general y médicos generales más pasantes de medicina.

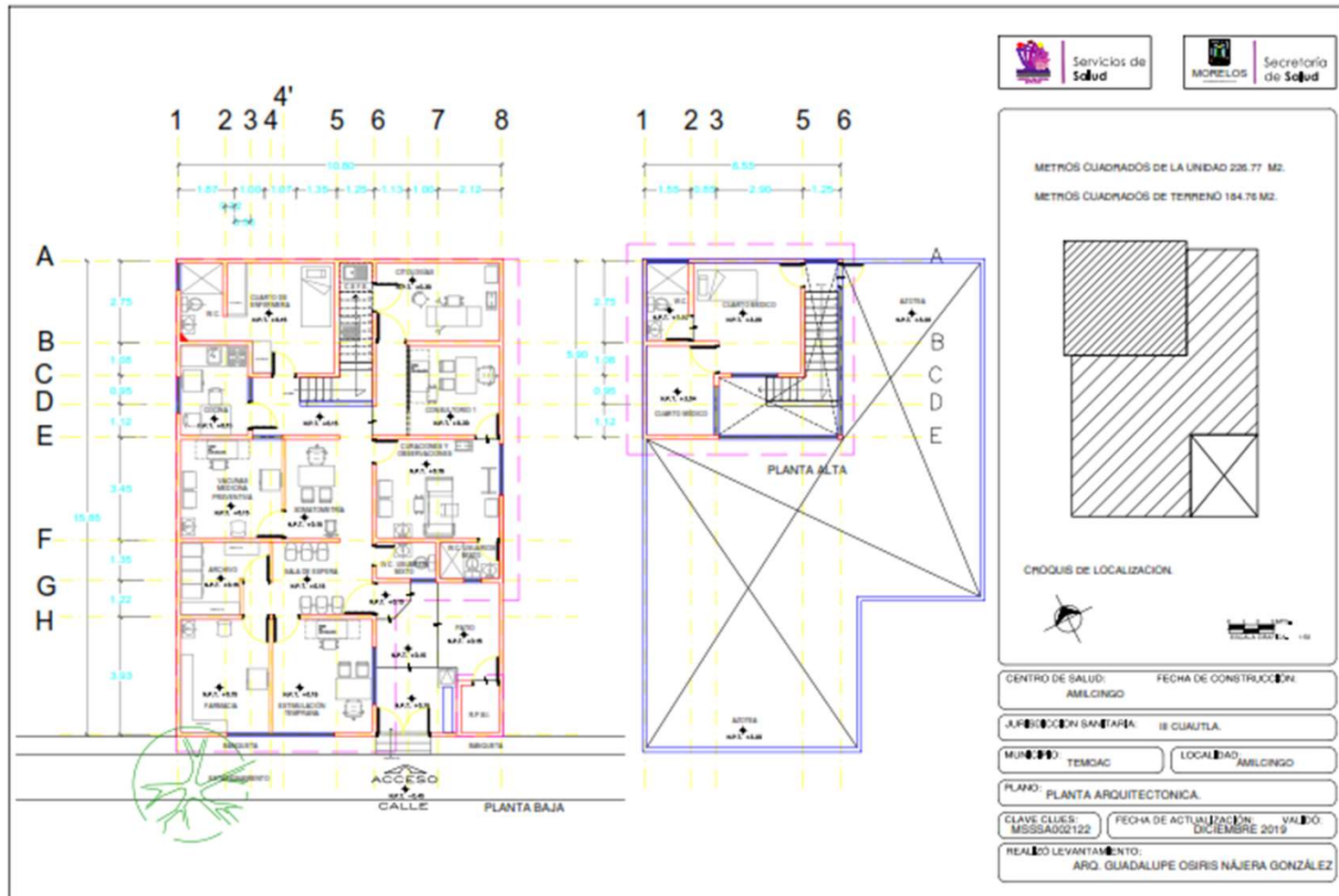
3/ Incluye consulta odontológica y odontólogos más pasantes de odontología.

Fuente: Cubos dinámicos de información DGIS, 2021. Sub

sistema de Prestación de Servicios 2021*, Subsistema de Información de Equipamiento, Recursos Humanos e Infraestructura para la Atención a la Salud (SINERHIAS) 2021*



PLANO ARQUITECTÓNICO





SERVICIOS
DE SALUD



C.S HUAZULCO



C.S HUAZULCO



C.S HUAZULCO



**UNIDAD MEDICA
"HUAZULCO"**
CLUES: MSSSA002134
HOSP. REFERENCIA:
"H.C. JONACATEPEC"

**LOCALIDAD SEDE:
HUAZULCO**
**MUNICIPIO:
TEMOAC**
**JURISDICCION SANITARIA
NUMERO III "CUAUTLA"**

LEYENDA:

-  HOSPITAL GENERAL
-  HOSPITAL COMUNITARIO
-  Hospital de la Mujer
-  Centros de Salud
-  Rios
-  Colindancia Estatal
-  Caminos
-  carreteras
-  TerraceriasMor_5mil
-  Autopista
-  Cuerpos de Agua
-  Red de Referencia
-  División Municipal
-  División Jurisdiccional





POBLACIÓN POR ÁREA DE INFLUENCIA



CLUES: MSSSA002134		NOMBRE CLUES: HUAZULCO		
MUNICIPIO SEDE: TEMOAC		LOCALIDAD SEDE: HUAZULCO		
TIPOLOGÍA: URBANO DE 01 NÚCLEOS BÁSICOS		HOSPITAL REFERENCIA: HC DE JONACATEPEC		
CLAVE LOCALIDAD	NOMBRE DE LA LOCALIDAD	COLONIA	POBLACIÓN TOTAL	POBLACIÓN SSM
170330003	Huazulco	--	4,882	4,719
170330006	Campo el Limón	--	119	109
170330016	Rancho los Caporales	--	55	40
170330019	Campo las Arenas	--	68	68
TOTAL DE LA POBLACIÓN DE LA UNIDAD MÉDICA			5,124	4,936



Principales causas de Morbilidad en 2021				
Centro de Salud				HUAZULCO
CLUES				MSSSA002134
No.	Diagnóstico / CIE 10	Casos	Porcentaje	Tasa
1	Infecciones respiratorias agudas(J00-J06, J20, J21 EXCEPTO J02.0 Y J03.0)	105	35.6%	214.46
2	Infección de vías urinarias(N30, N34, N39.0)	48	16.3%	98.04
3	Vulvovaginitis(N76)	41	13.9%	83.74
4	Infecciones intestinales por otros organismos y las mal definidas(A04, A08-A09 EXCEPTO A08.0)	35	11.9%	71.49
5	Intoxicación por picadura de alacrán(T63.2, X22)	19	6.4%	38.81
6	Violencia intrafamiliar(Y07.0-Y07.2)	11	3.7%	22.47
7	Otras infecciones intestinales debidas a protozoarios(A07.0, A07.2, A07.9)	8	2.7%	16.34
8	Otitis media aguda(H65.0-H65.1)	7	2.4%	14.30
9	Conjuntivitis(H10)	5	1.7%	10.21
10	Tuberculosis respiratoria(A15-A16)	3	1.0%	6.13
	Otros diagnósticos	13	4.4%	26.55
	Total	295	100.0%	602.53
Población SSM		4,896		



INDICADOR	C.S. HUAZULCO (CLUES: MSSSA002134)				
	REPORTE SIS				
	2017	2018	2019	2020	2021
Total de Embarazadas 1era vez	52	29	71	7	7
Total de Embarazadas Adolescentes 1era vez.	10	7	4	3	0
Total de Pacientes Contrareferidos	2	1	0	6	32
Total de Pacientes de usuarios activos de MPF	231	0	62	244	2633
Total de Pacientes Referidos	92	77	1	6	32
Total DM en control	28	34	16	3	3
Total DM en tratamiento	97	84	34	3	10
Total HTA en control	32	31	14	1	4
Total HTA en tratamiento	59	51	17	1	6

Fuente: Cubos Dinámicos DGIS, Subsistema de Prestación de Servicios 2017-2021*.

*Valores preliminares al corte de diciembre 2021.



INFRAESTRUCTURA, RECURSO HUMANO Y PRODUCTIVIDAD



NOMBRE: HUAZULCO

CLUES: MSSSA002134

JURISDICCIÓN: CUAUTLA

CONCEPTO	2021 *
INFRAESTRUCTURA	
CONSULTORIOS	2
GENERALES	2
ESTOMATOLOGÍA	0
OTROS	0
RECURSO HUMANO	
MÉDICOS EN CONTACTO	2
GENERALES	1
ODONTÓLOGOS	0
MÉDICOS PASANTES	1
P.DE MEDICINA	1
P. DE ODONTOLOGÍA	0

CONCEPTO	2021 *
PERSONAL DE ENFERMERÍA	2
ENFERMERAS EN CONTACTO	2
ENFERMERAS OTRAS ACTIVIDADES	0
CONSULTA OTORGADA	
CONSULTA EXTERNA	415
CONSULTA GENERAL	415
CONSULTA ODONTOLÓGICA	0
INDICADORES DE PRODUCTIVIDAD 1/	
CONSULTA GENERAL POR MÉDICO GENERAL 2/	0.8
CONSULTA ODONTOLÓGICA 3/	0.0

La información corresponde al cierre anual de 2021.

1/ Se consideran 252 días hábiles.

2/ Incluye consulta general y médicos generales más pasantes de medicina.

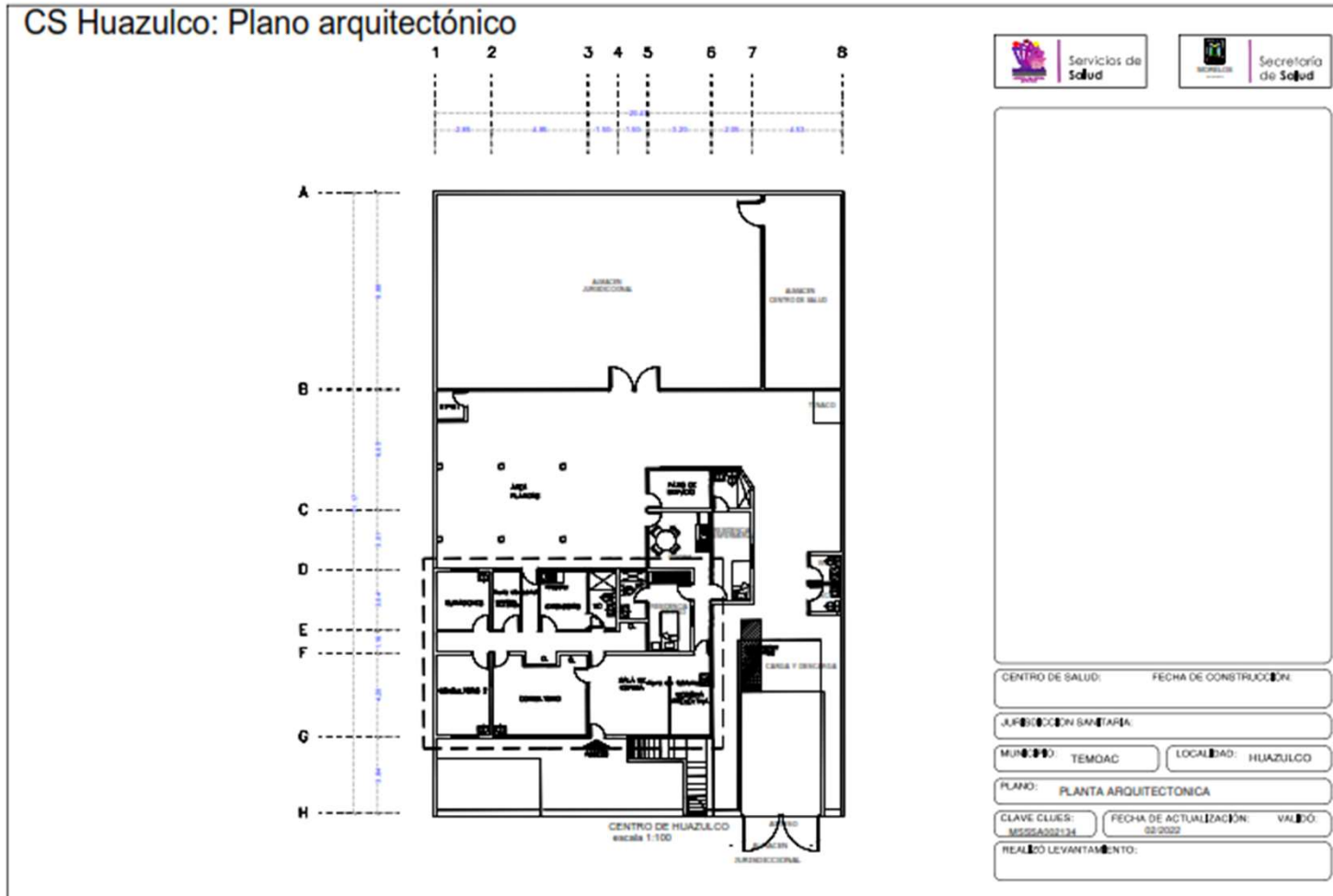
3/ Incluye consulta odontológica y odontólogos más pasantes de odontología.

Fuente: Cubos dinámicos de información DGIS, 2021. Sub

sistema de Prestación de Servicios 2021*, Subsistema de Información de Equipamiento, Recursos Humanos e Infraestructura para la Atención a la Salud (SINERHIAS) 2021*



PLANO ARQUITECTÓNICO





SERVICIOS
DE SALUD



C.S POPOTLÁN



C.S POPOTLÁN



C.S POPOTLÁN

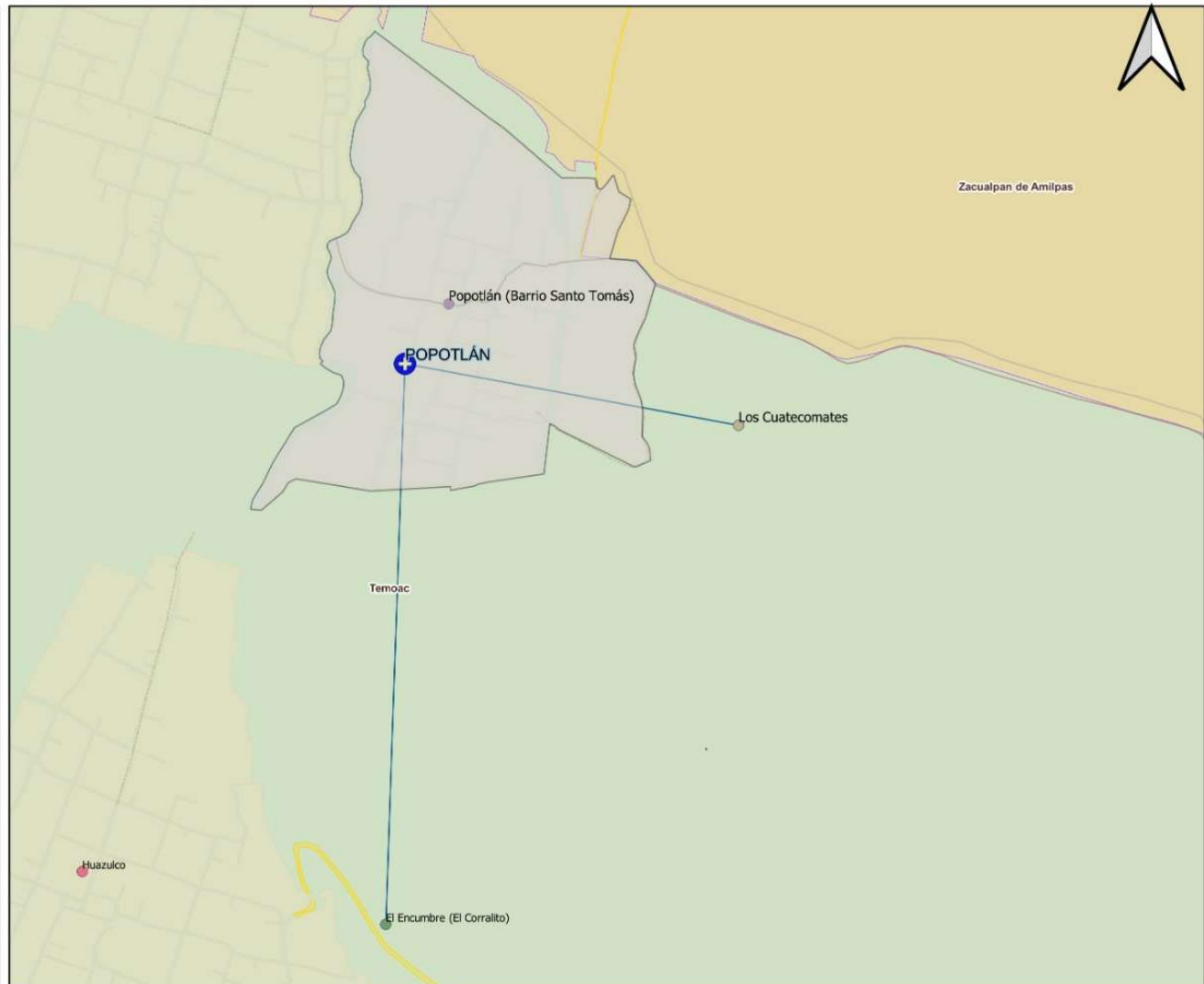


**UNIDAD MEDICA
"POPOTLÁN"**
CLUES: MSSSA002146
HOSP. REFERENCIA:
"H.C. JONACATEPEC"

**LOCALIDAD SEDE:
POPOTLÁN
MUNICIPIO:
TEMOAC
JURISDICCIÓN SANITARIA
NUMERO III "CUAUTLA"**

LEYENDA:

-  HOSPITAL GENERAL
-  HOSPITAL COMUNITARIO
-  Hospital de la Mujer
-  Centros de Salud
-  Rios
-  Colindancia Estatal
-  Caminos
-  carreteras
-  TerraceriasMor_5mil
-  Autopista
-  Cuerpos de Agua
-  Red de Referencia
-  División Municipal
-  División Jurisdiccional





POBLACIÓN POR ÁREA DE INFLUENCIA



CLUES: MSSSA002146		NOMBRE CLUES: POPOTLÁN		
MUNICIPIO SEDE: TEMOAC		LOCALIDAD SEDE: POPOTLAN (BARRIO SANTO TOMAS)		
TIPOLOGÍA: RURAL DE 01 NÚCLEO BÁSICO		HOSPITAL REFERENCIA: HC DE JONACATEPEC		
CLAVE LOCALIDAD	NOMBRE DE LA LOCALIDAD	COLONIA	POBLACIÓN TOTAL	POBLACIÓN SSM
170330004	Popotlán (Barrio Santo Tomás)	--	1,055	1,016
170330008	Los Cuatecomates	--	22	18
170330009	El Encumbre (El Corralito)	--	0	0
TOTAL DE LA POBLACIÓN DE LA UNIDAD MÉDICA			1,077	1,034



MORBILIDAD



Principales causas de Morbilidad en 2021					
Centro de Salud				POPTLÁN	
CLUES				MSSSA002146	
No.	Diagnóstico / CIE 10	Casos	Porcentaje	Tasa	
1	Infecciones respiratorias agudas(J00-J06, J20, J21 EXCEPTO J02.0 Y J03.0)	47	26.7%	458.09	
2	Infección de vías urinarias(N30, N34, N39.0)	38	21.6%	370.37	
3	Vulvovaginitis(N76)	29	16.5%	282.65	
4	Intoxicación por picadura de alacrán(T63.2, X22)	29	16.5%	282.65	
5	Infecciones intestinales por otros organismos y las mal definidas(A04, A08-A09 EXCEPTO A08.0)	12	6.8%	116.96	
6	Desnutrición leve(E44.1)	4	2.3%	38.99	
7	Violencia intrafamiliar(Y07.0-Y07.2)	4	2.3%	38.99	
8	Úlceras, gastritis y duodenitis(K25-K29)	3	1.7%	29.24	
9	Mordeduras por perro(W54)	1	0.6%	9.75	
10	Asma(J45, J46)	1	0.6%	9.75	
	Otros diagnósticos	8	4.5%	77.97	
	Total	176	100.0%	1,715.40	
	Población SSM			1,026	



INDICADOR	C.S. POPOTLÁN (CLUES: MSSSA002146)				
	REPORTE SIS				
	2017	2018	2019	2020	2021
Total de Embarazadas 1era vez	16	1	19	3	0
Total de Embarazadas Adolescentes 1era vez.	0	0	0	0	0
Total de Pacientes Contrareferidos	0	0	0	8	0
Total de Pacientes de usuarios activos de MPF	47	62	57	46	728
Total de Pacientes Referidos	47	3	4	8	0
Total DM en control	11	6	3	1	9
Total DM en tratamiento	22	18	11	5	16
Total HTA en control	21	15	13	7	16
Total HTA en tratamiento	22	18	16	9	21

Fuente: Cubos Dinámicos DGIS, Subsistema de Prestación de Servicios 2017-2021*.

*Valores preliminares al corte de diciembre 2021.



INFRAESTRUCTURA, RECURSO HUMANO Y PRODUCTIVIDAD



NOMBRE: POPOTLÁN

CLUES: MSSSA002146

JURISDICCIÓN: CUAUTLA

CONCEPTO	2021 *
INFRAESTRUCTURA	
CONSULTORIOS	1
GENERALES	1
ESTOMATOLOGÍA	0
OTROS	0
RECURSO HUMANO	
MÉDICOS EN CONTACTO	2
GENERALES	1
ODONTÓLOGOS	0
MÉDICOS PASANTES	1
P.DE MEDICINA	1
P. DE ODONTOLOGÍA	0

CONCEPTO	2021 *
PERSONAL DE ENFERMERÍA	1
ENFERMERAS EN CONTACTO	1
ENFERMERAS OTRAS ACTIVIDADES	0
CONSULTA OTORGADA	
CONSULTA EXTERNA	14
CONSULTA GENERAL	14
CONSULTA ODONTOLÓGICA	0
INDICADORES DE PRODUCTIVIDAD 1/	
CONSULTA GENERAL POR MÉDICO GENERAL 2/	0.0
CONSULTA ODONTOLÓGICA 3/	0.0

La información corresponde al cierre anual de 2021.

1/ Se consideran 252 días hábiles.

2/ Incluye consulta general y médicos generales más pasantes de medicina.

3/ Incluye consulta odontológica y odontólogos más pasantes de odontología.

Fuente: Cubos dinámicos de información DGIS, 2021. Sub

sistema de Prestación de Servicios 2021*, Subsistema de Información de Equipamiento, Recursos Humanos e Infraestructura para la Atención a la Salud (SINERHIAS) 2021*



PLANO ARQUITECTÓNICO

