



**FICHAS TÉCNICAS 2022**  
**HOSPITALES**  
HOSPITAL DE LA MUJER  
CLUES: MSSSA002361



SERVICIO  
DE SALUD

**FICHA TÉCNICA 2022**  
**HOSPITAL DE LA MUJER**  
CLUES: MSSSA002361  
JURISDICCIÓN SANITARIA No. 3

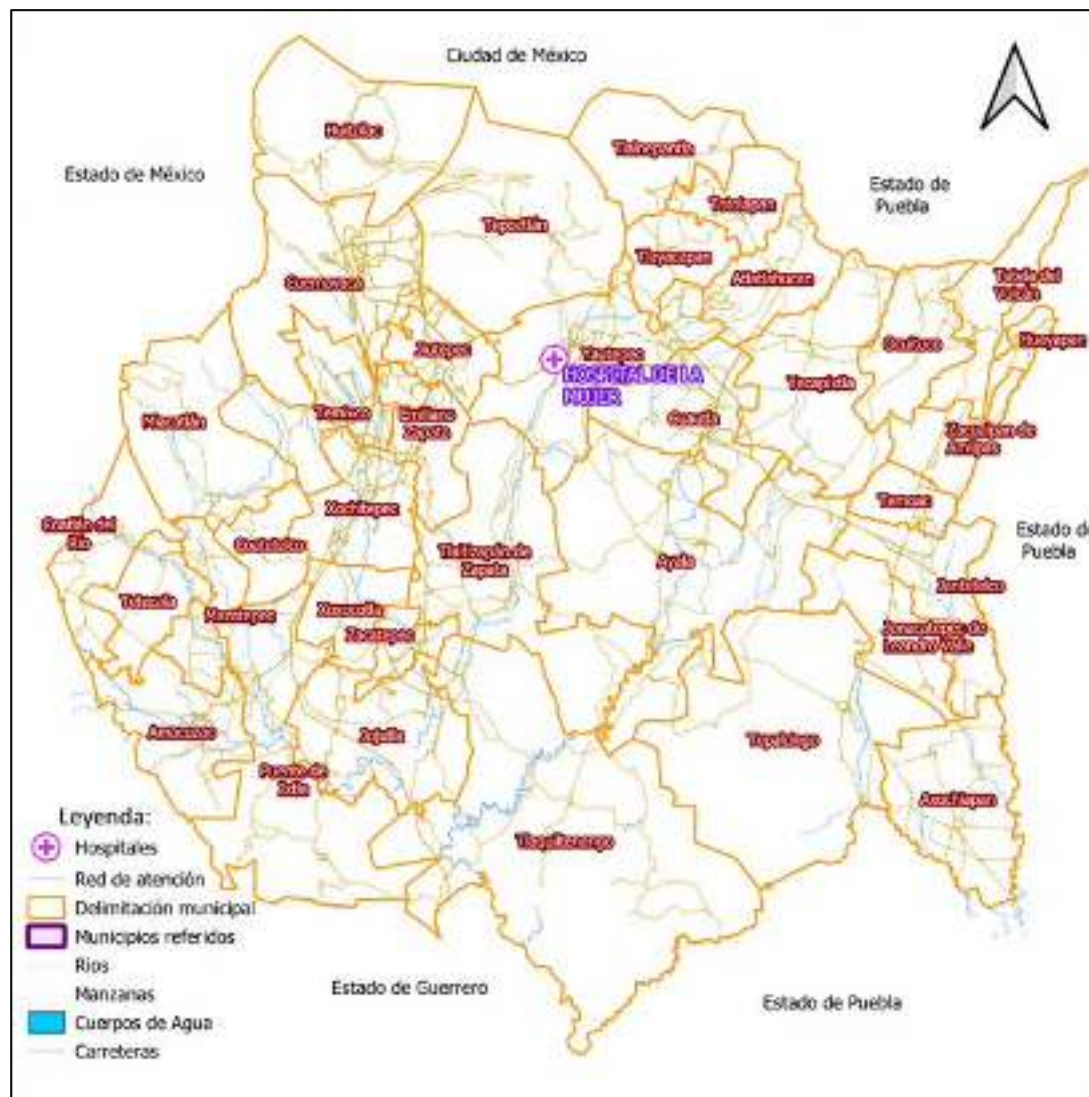
<b>CLUES</b>	MSSSA002361
<b>Nombre de la Unidad:</b>	HOSPITAL DE LA MUJER
<b>Tipología:</b>	O HOSPITAL ESPECIALIZADO
<b>Jurisdicción:</b>	03 CUAUTLA
<b>Municipio:</b>	029 YAUTEPEC
<b>Localidad:</b>	0001 YAUTEPEC DE ZARAGOZA
<b>Dirección:</b>	AVENIDA PASEO TLAHUICA No. 190, COLONIA PARACAS
<b>C.P.</b>	62730



**Dirección: Avenida Paseo Tlahuica No. 190, Colonia Paracas  
Municipio de Yautepec, C.P. 62730, Estado de Morelos.**

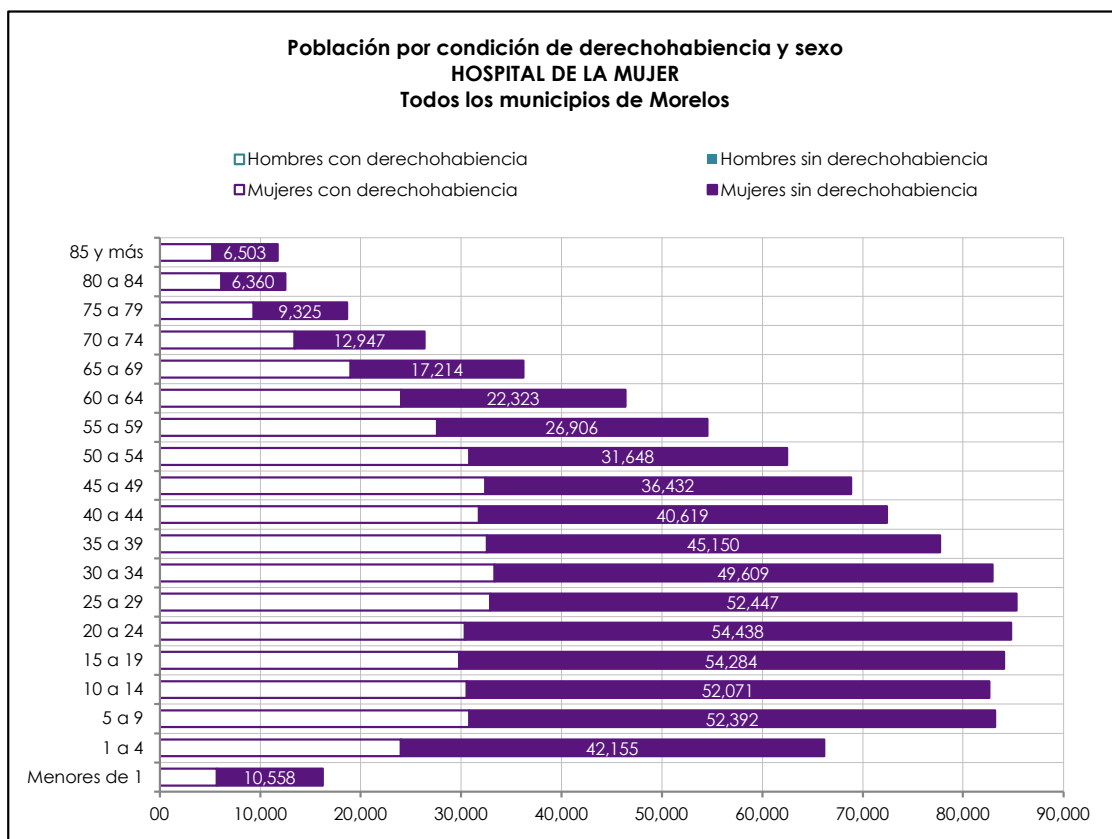


**FICHA TÉCNICA 2022**  
**HOSPITAL DE LA MUJER**  
CLUES: MSSSA002361  
JURISDICCIÓN SANITARIA No. 3





**Población por Municipios de Área de Influencia del Hospital de la Mujer**  
**Todos los municipios de Morelos**  
**2022**



Edad Quinquenal	POBLACIÓN HOSPITAL DE LA MUJER TODOS LOS MUNICIPIOS DE MORELOS						Total población 2022
	Hombres			Mujeres			
	Hombres con derechohabiencia	Hombres sin derechohabiencia	Total Hombres	Mujeres con derechohabiencia	Mujeres sin derechohabiencia	Total Mujeres	
Menores de 1				5,668	10,558	16,226	<b>16,226</b>
1 a 4				23,993	42,155	66,148	<b>66,148</b>
5 a 9				30,826	52,392	83,218	<b>83,218</b>
10 a 14				30,566	52,071	82,637	<b>82,637</b>
15 a 19				29,798	54,284	84,082	<b>84,082</b>
20 a 24				30,360	54,438	84,798	<b>84,798</b>
25 a 29				32,875	52,447	85,322	<b>85,322</b>
30 a 34				33,346	49,609	82,955	<b>82,955</b>
35 a 39				32,559	45,150	77,709	<b>77,709</b>
40 a 44				31,778	40,619	72,397	<b>72,397</b>
45 a 49				32,409	36,432	68,841	<b>68,841</b>
50 a 54				30,816	31,648	62,464	<b>62,464</b>
55 a 59				27,608	26,906	54,514	<b>54,514</b>
60 a 64				24,048	22,323	46,371	<b>46,371</b>
65 a 69				18,989	17,214	36,203	<b>36,203</b>
70 a 74				13,408	12,947	26,355	<b>26,355</b>
75 a 79				9,335	9,325	18,660	<b>18,660</b>
80 a 84				6,134	6,360	12,494	<b>12,494</b>
85 y más				5,236	6,503	11,739	<b>11,739</b>
<b>Total general</b>				<b>449,752</b>	<b>623,381</b>	<b>1,073,133</b>	<b>1,073,133</b>

**Indicador de Disponibilidad 2021**

Año	Personal médico			Personal de Enfermería		Camas		% de Ocupación	Quirófanos	Días paciente	Promedio diario de Cirugías por Quirófano
	En contacto	En adiestramiento	Otras actividades	En contacto	Otras actividades	Camas censables	Camas no censables				
<b>2018</b>	72	9	7	147	2	29	19	113%	2	11,949	4.2
<b>2019</b>	78	6	7	130	2	29	19	96%	2	10,172	4.1
<b>2020</b>	73	6	8	130	2	29	19	93%	2	9,814	3.6
<b>2021</b>	70	6	8	121	2	29	21	119%	2	12,605	3.4

**Indicador de Eficiencia 2021**

Año	Eficiencia							Calidad
	Egresos	Urgencias	Partos	Consultas	Consultas de Especialidad	Estudios de Laboratorio	Estudios de Rx	Porcentaje de Cesareas
<b>2018</b>	3,603	11,693	2,496	20,972	15,218	178,199	3,616	44%
<b>2019</b>	3,222	10,741	2,274	19,311	14,040	169,347	3,515	43%
<b>2020</b>	3,547	8,209	2,638	8,079	5,522	134,710	4,499	43%
<b>2021</b>	4,131	6,152	2,845	13,890	7,226	122,071	4,086	46%

**Principales Causas de Egresos Hospitalarios  
2021**

HOSPITAL DE LA MUJER				
PRINCIPALES CAUSAS DE EGRESOS HOSPITALARIOS				
NO.	DIAGNÓSTICO	CASOS	PORCENTAJE	TASA
1	160 Causas obstétricas directas, excepto aborto y parto único espontáneo (solo morbilidad)	1,535	37.2%	24.8
2	161 Parto único espontáneo	1,419	34.4%	22.9
3	159 Aborto (solo morbilidad)	395	9.6%	6.4
4	163 Ciertas afecciones originadas en el período perinatal	391	9.5%	6.3
5	184 Personas en contacto con los servicios de salud para procedimientos específicos y atención de la salud	299	7.3%	4.8
6	165 Malformaciones congénitas, deformidades y anomalías cromosómicas	10	0.2%	0.2
7	053 Leiomioma uterino	6	0.1%	0.1
8	058 Anemias	5	0.1%	0.1
9	162 Causas obstétricas indirectas	3	0.1%	0.0
10	097 Enfermedades del corazón	2	0.0%	0.0
	Otros diagnósticos	58	1.4	0.9
	Total	4,123	100.0	66.6
POBLACIÓN SERVICIOS DE SALUD DE MORELOS 2021			618,712	



**FICHA TÉCNICA 2022**  
**HOSPITAL DE LA MUJER**  
CLUES: MSSSA002361  
JURISDICCIÓN SANITARIA No. 3

**Principales Causas de Mortalidad Hospitalaria  
2021**

HOSPITAL DE LA MUJER				
PRINCIPALES CAUSAS DE EGRESOS HOSPITALARIOS POR DEFUNCIÓN				
NO.	DIAGNÓSTICO	CASOS	PORCENTAJE	TASA
1	163 Ciertas afecciones originadas en el período perinatal	6	60.0%	1.0
2	165 Malformaciones congénitas, deformidades y anomalías cromosómicas	1	10.0%	0.2
3				
4				
5				
6				
7				
8				
9				
10				
	Otros diagnósticos	3	30.0	0.5
	Total	10	100.0	1.6
POBLACIÓN SERVICIOS DE SALUD DE MORELOS 2021			618,712	





**FICHA TÉCNICA 2022**  
**HOSPITAL DE LA MUJER**  
**CLUES: MSSSA002361**  
**JURISDICCIÓN SANITARIA No. 3**

**Principales Causas de Urgencias Médicas  
2021**

HOSPITAL DE LA MUJER			
MSSSA002361			
Principales Causas de Urgencias			
No.	Diagnósticos	Urgencias	Porcentaje
1	160 Causas obstétricas directas, excepto aborto y parto único espontáneo (solo morbilidad)	5,287	85.9%
2	159 Aborto (solo morbilidad)	288	4.7%
3	180 Supervisión de embarazo de alto riesgo	155	2.5%
4	162 Causas obstétricas indirectas	57	0.9%
5	053 Leiomioma uterino	40	0.7%
6	166 Traumatismos, envenenamientos y algunas otras consecuencias de causas externas	30	0.5%
7	154 Trastornos de la menstruación	23	0.4%
8	148 Trastornos de la mama	15	0.2%
9	178 Atención para la anticoncepción	15	0.2%
10	153 Trastornos no inflamatorios del ovario, de la trompa de falopio y del ligamento ancho	14	0.2%
	Otros diagnósticos	228	3.7%
	<b>Total</b>	<b>6,152</b>	<b>100%</b>



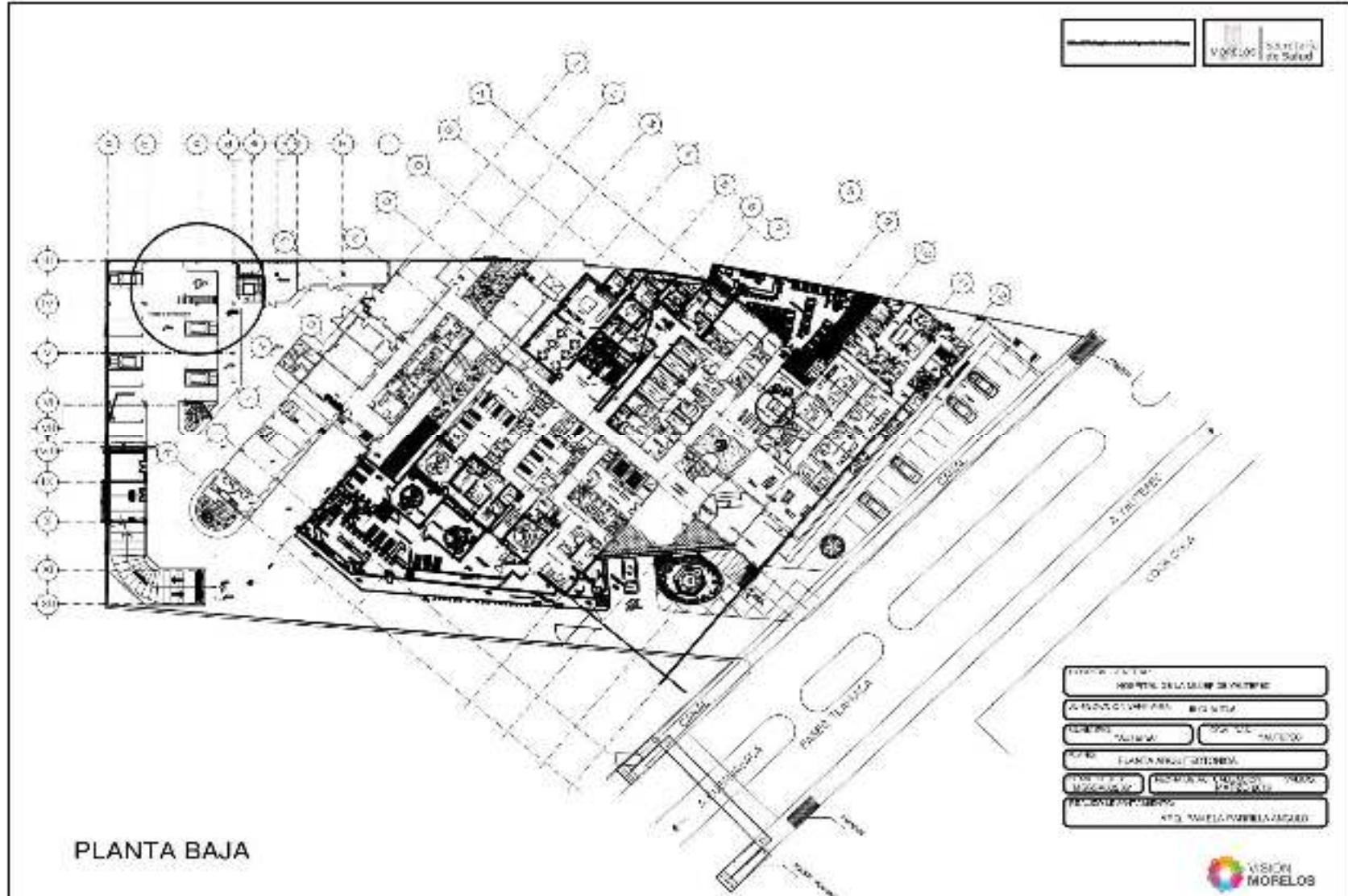
**FICHA TÉCNICA 2022**  
**HOSPITAL DE LA MUJER**  
 CLUES: MSSSA002361  
 JURISDICCIÓN SANITARIA No. 3

**Principales Causas de Morbilidad  
 SUIVE 2021**

Principales causas de Morbilidad en 2021					
Unidad Médica				HOSPITAL DE LA MUJER	
CLUES				MSSSA002361	
No.	Diagnóstico / CIE 10	Casos	Porcentaje	Tasa	
1	Infección de vías urinarias(N30, N34, N39.0)	301	33.6%	2.80	
2	Violencia intrafamiliar(Y07.0-Y07.2)	208	23.2%	1.94	
3	Edema, proteinuria y trastornos hipertensivos en el embarazo, parto y puerperio(O10-O16)	165	18.4%	1.54	
4	Displasia cervical leve y moderada(N87.0-N87.1)	44	4.9%	0.41	
5	Vulvovaginitis(N76)	40	4.5%	0.37	
6	Infecciones respiratorias agudas(J00-J06, J20, J21 EXCEPTO J02.0 Y J03.0)	27	3.0%	0.25	
7	Diabetes mellitus en el embarazo(O24.4)	25	2.8%	0.23	
8	COVID-19(U07.1)	19	2.1%	0.18	
9	Infección asociada a la atención de la salud(S/C)	8	0.9%	0.07	
10	Hepatitis vírica A(B15)	7	0.8%	0.07	
	Otros diagnósticos	52	5.8%	0.48	
	Total	896	100.0%	8.35	
Población SSM			1,073,133		



**FICHA TÉCNICA 2022**  
**HOSPITAL DE LA MUJER**  
CLUES: MSSSA002361  
JURISDICCIÓN SANITARIA No. 3



PLANTA BAJA



SERVICIOS  
DE SALUD

**FICHA TÉCNICA 2022**  
**HOSPITAL DE LA MUJER**  
CLUES: MSSSA002361  
JURISDICCIÓN SANITARIA No. 3

