



**FICHAS TÉCNICAS 2022**  
**HOSPITALES**  
HOSPITAL GENERAL DE TEMIXCO  
“ENF. MARÍA DE LA LUZ DELGADO MORALES  
CLUES: MSSSA002373



SERVICIOS  
DE SALUD

## FICHA TÉCNICA 2022

HOSPITAL GENERAL DE TEMIXCO “ENF. MARIA DE LA LUZ DELGADO MORALES”

CLUES: MSSSA002373

JURISDICCIÓN SANITARIA No. 1



**Domicilio: Avenida Independencia 120, Colonia Ruben Jaramillo , Avenida Salvador Allende  
Municipio de Temixco, C.P. 62587, Estado de Morelos.**



SERVICIO  
DE SALUD

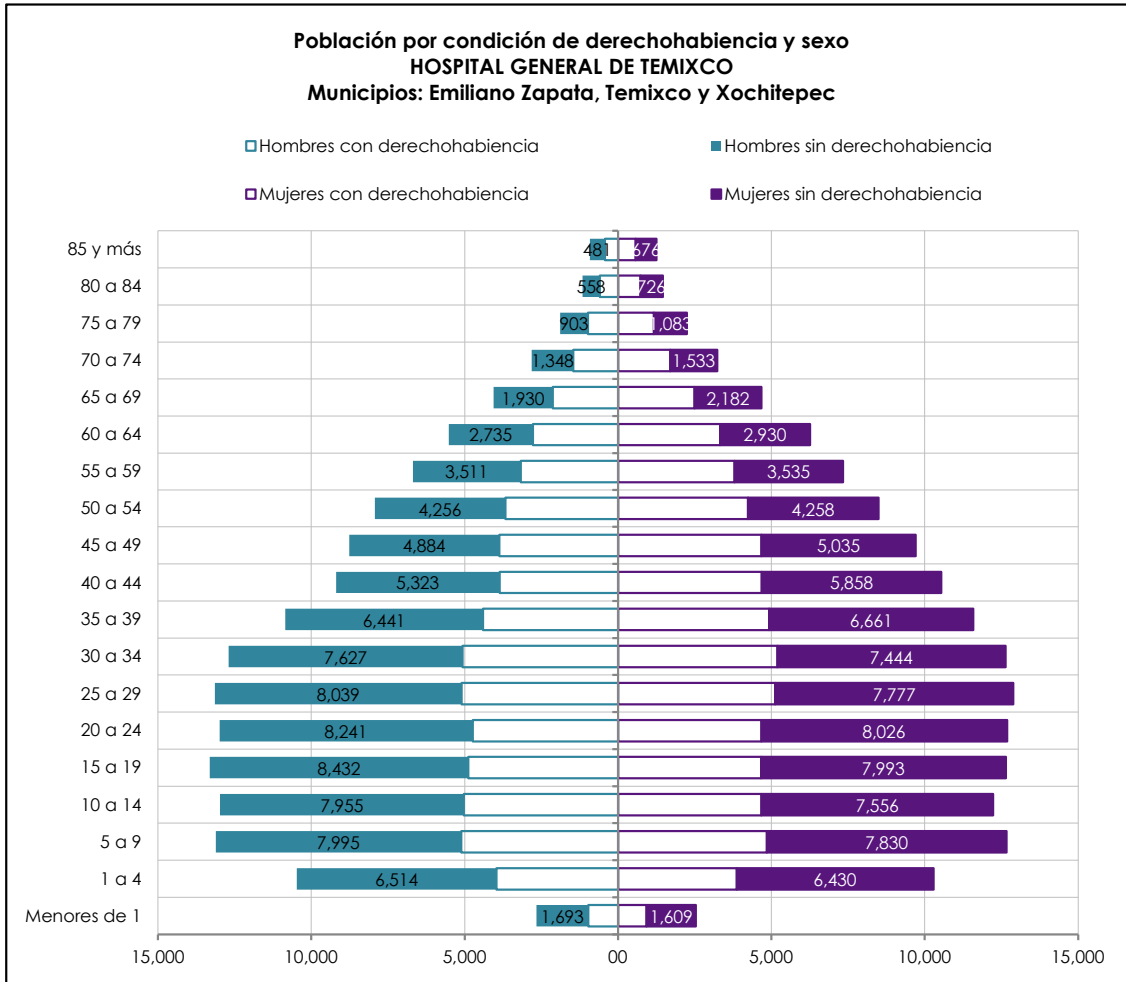
**FICHA TÉCNICA 2022**  
**HOSPITAL GENERAL DE TEMIXCO “ENF. MARIA DE LA LUZ DELGADO MORALES”**  
CLUES: MSSSA002373  
JURISDICCIÓN SANITARIA No. 1

<b>CLUES:</b>	MSSSA002373
<b>Nombre de la Unidad:</b>	HOSPITAL GENERAL DE TEMIXCO
<b>Tipología:</b>	M HOSPITAL GENERAL
<b>Jurisdicción:</b>	01 CUERNAVACA
<b>Municipio:</b>	018 TEMIXCO
<b>Localidad:</b>	0001 TEMIXCO
<b>Dirección:</b>	AVENIDA INDEPENDENCIA 120, COLONIA RUBEN JARAMILLO , AVENIDA SALVADOR ALLENDE
<b>C.P.</b>	62587



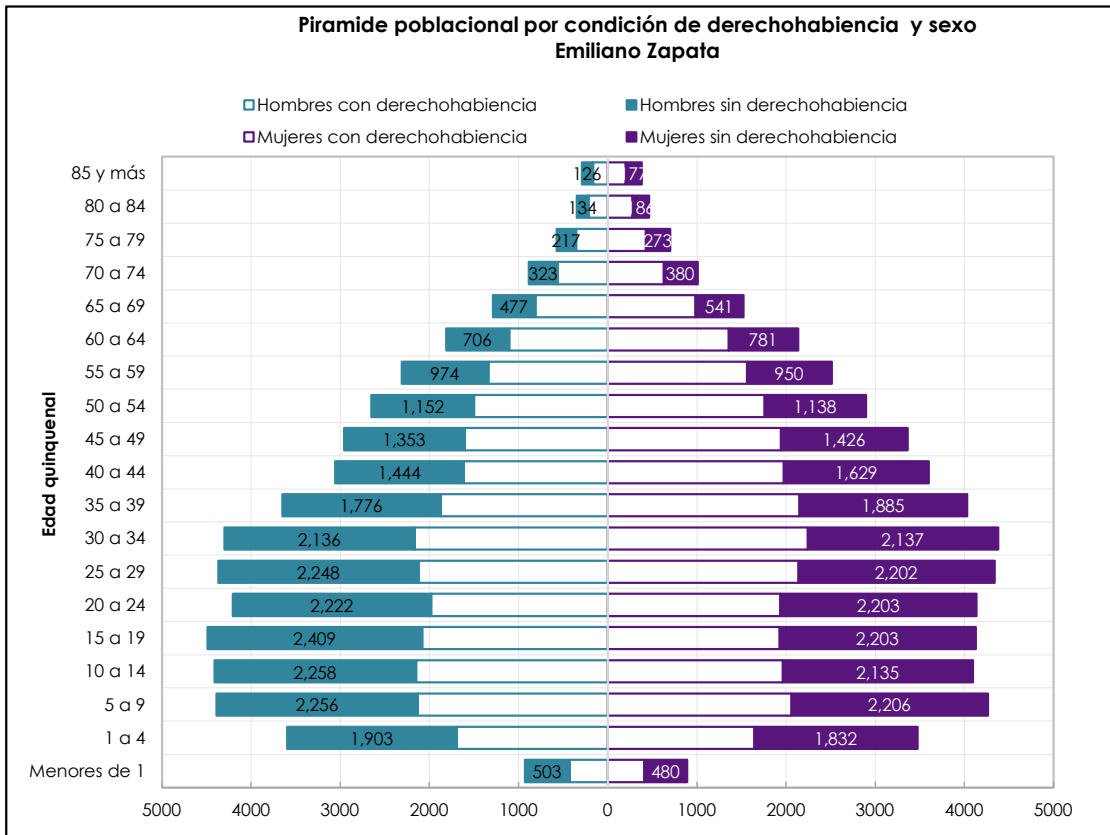


### Población por Municipios de Área de Influencia del Hospital General de Temixco Municipios de Emiliano Zapata, Temixco y Xochitepec 2022



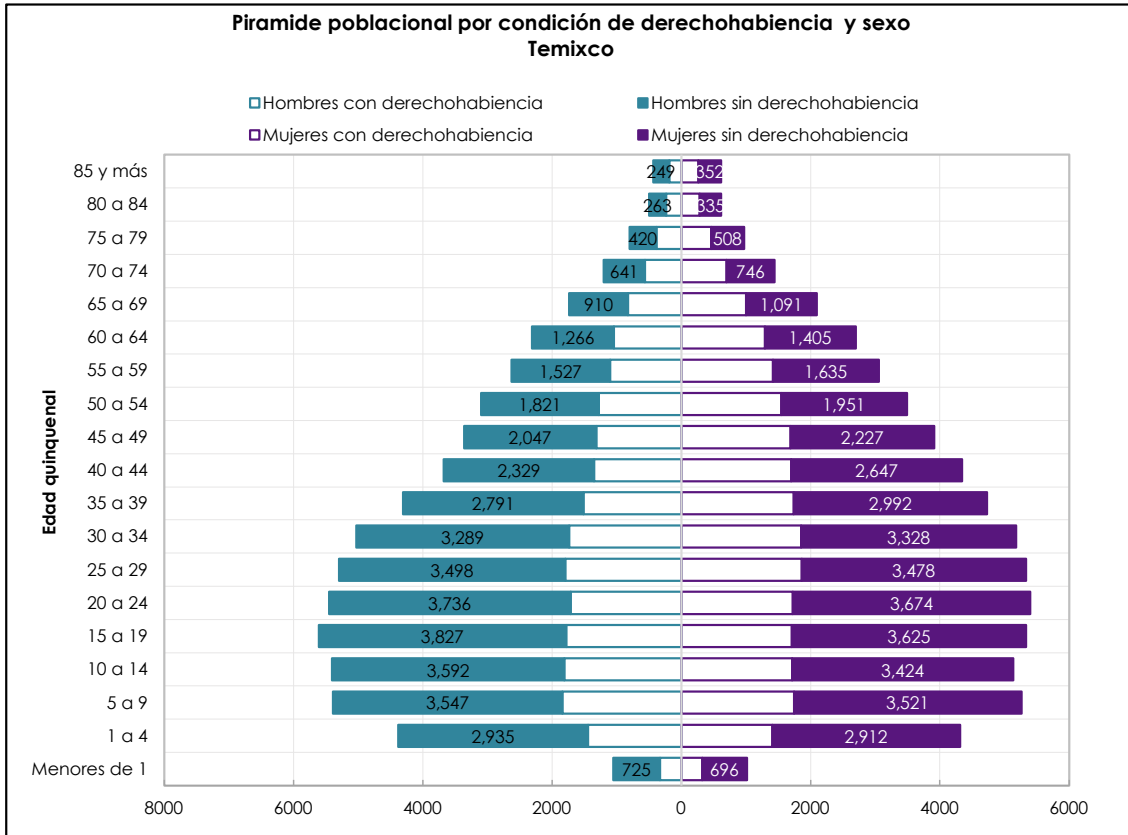
Edad Quinquenal	POBLACIÓN HOSPITAL GENERAL DE TEMIXCO "ENF. MARÍA DE LA LUZ DELGADO MORALES" MUNICIPIOS: EMILIANO ZAPATA, TEMIXCO Y XOCHITEPEC						Total población 2022
	Hombres			Mujeres			
	Hombres con derechohabiencia	Hombres sin derechohabiencia	Total Hombres	Mujeres con derechohabiencia	Mujeres sin derechohabiencia	Total Mujeres	
Menores de 1	968	1,693	2,661	930	1,609	2,539	5,200
1 a 4	3,962	6,514	10,476	3,864	6,430	10,294	20,770
5 a 9	5,112	7,995	13,107	4,846	7,830	12,676	25,783
10 a 14	5,023	7,955	12,978	4,673	7,556	12,229	25,207
15 a 19	4,881	8,432	13,313	4,657	7,993	12,650	25,963
20 a 24	4,740	8,241	12,981	4,667	8,026	12,693	25,674
25 a 29	5,097	8,039	13,136	5,118	7,777	12,895	26,031
30 a 34	5,064	7,627	12,691	5,197	7,444	12,641	25,332
35 a 39	4,401	6,441	10,842	4,923	6,661	11,584	22,426
40 a 44	3,861	5,323	9,184	4,687	5,858	10,545	19,729
45 a 49	3,873	4,884	8,757	4,673	5,035	9,708	18,465
50 a 54	3,673	4,256	7,929	4,231	4,258	8,489	16,418
55 a 59	3,170	3,511	6,681	3,801	3,535	7,336	14,017
60 a 64	2,778	2,735	5,513	3,327	2,930	6,257	11,770
65 a 69	2,129	1,930	4,059	2,489	2,182	4,671	8,730
70 a 74	1,464	1,348	2,812	1,704	1,533	3,237	6,049
75 a 79	982	903	1,885	1,164	1,083	2,247	4,132
80 a 84	596	558	1,154	730	726	1,456	2,610
85 y más	433	481	914	571	676	1,247	2,161
<b>Total general</b>	<b>62,207</b>	<b>88,866</b>	<b>151,073</b>	<b>66,252</b>	<b>89,142</b>	<b>155,394</b>	<b>306,467</b>

**Población por Municipios de Área de Influencia del Hospital General de Temixco  
 Municipio de Emiliano Zapata  
 2022**



Edad Quinquenal	POBLACIÓN MUNICIPIO DE EMILIANO ZAPATA, MORELOS 2022.						Total población 2022
	Hombres			Mujeres			
	Hombres con derechohabiencia	Hombres sin derechohabiencia	Total Hombres	Mujeres con derechohabiencia	Mujeres sin derechohabiencia	Total Mujeres	
Menores de 1	425	503	928	411	480	891	1,819
1 a 4	1,692	1,903	3,595	1,645	1,832	3,477	7,072
5 a 9	2,131	2,256	4,387	2,061	2,206	4,267	8,654
10 a 14	2,150	2,258	4,408	1,963	2,135	4,098	8,506
15 a 19	2,079	2,409	4,488	1,927	2,203	4,130	8,618
20 a 24	1,981	2,222	4,203	1,935	2,203	4,138	8,341
25 a 29	2,119	2,248	4,367	2,139	2,202	4,341	8,708
30 a 34	2,163	2,136	4,299	2,244	2,137	4,381	8,680
35 a 39	1,873	1,776	3,649	2,148	1,885	4,033	7,682
40 a 44	1,613	1,444	3,057	1,974	1,629	3,603	6,660
45 a 49	1,604	1,353	2,957	1,940	1,426	3,366	6,323
50 a 54	1,498	1,152	2,650	1,759	1,138	2,897	5,547
55 a 59	1,338	974	2,312	1,561	950	2,511	4,823
60 a 64	1,105	706	1,811	1,355	781	2,136	3,947
65 a 69	812	477	1,289	982	541	1,523	2,812
70 a 74	563	323	886	628	380	1,008	1,894
75 a 79	355	217	572	427	273	700	1,272
80 a 84	215	134	349	277	186	463	812
85 y más	165	126	291	203	177	380	671
<b>Total</b>	<b>25,881</b>	<b>24,617</b>	<b>50,498</b>	<b>27,579</b>	<b>24,764</b>	<b>52,343</b>	<b>102,841</b>

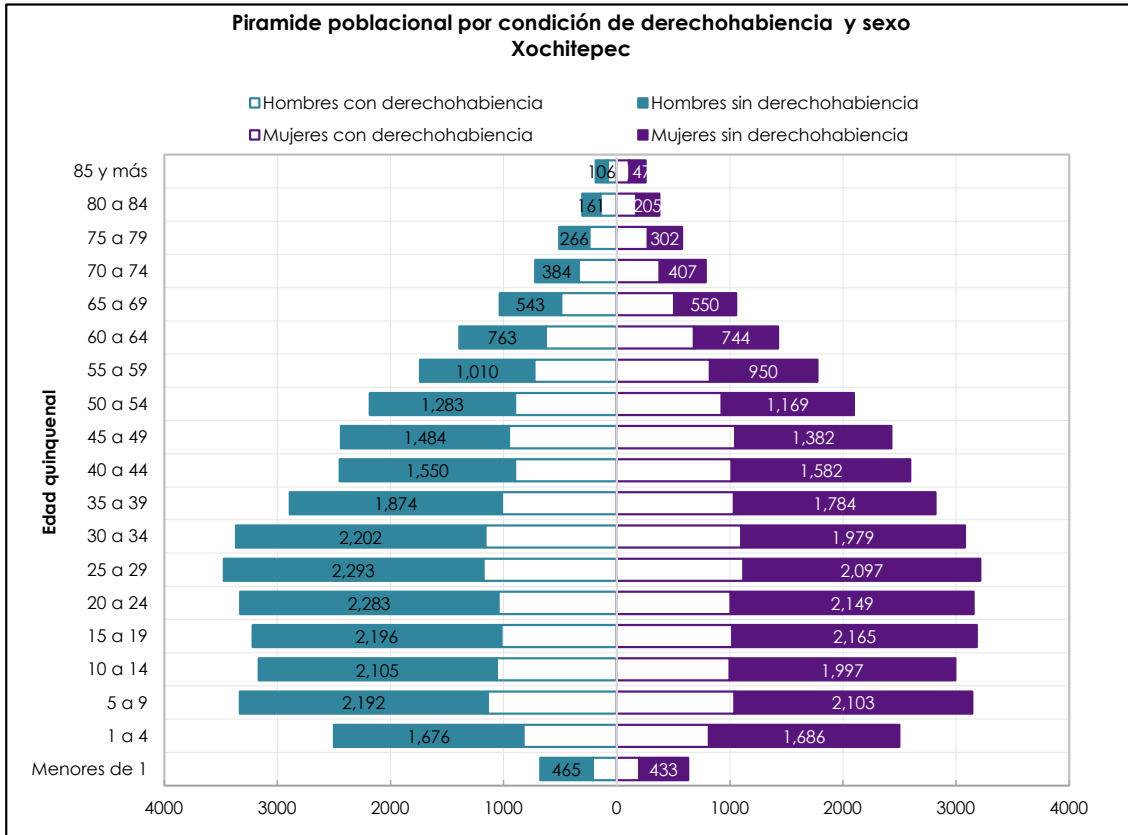
### Población por Municipios de Área de Influencia del Hospital General de Temixco Municipio de Temixco 2022



Edad Quinquenal	POBLACIÓN MUNICIPIO DE TEMIXCO, MORELOS 2022.						Total población 2022
	Hombres			Mujeres			
	Hombres con derechohabiencia	Hombres sin derechohabiencia	Total Hombres	Mujeres con derechohabiencia	Mujeres sin derechohabiencia	Total Mujeres	
Menores de 1	331	725	1,056	320	696	1,016	2,072
1 a 4	1,445	2,935	4,380	1,405	2,912	4,317	8,697
5 a 9	1,842	3,547	5,389	1,744	3,521	5,265	10,654
10 a 14	1,812	3,592	5,404	1,712	3,424	5,136	10,540
15 a 19	1,780	3,827	5,607	1,709	3,625	5,334	10,941
20 a 24	1,712	3,736	5,448	1,724	3,674	5,398	10,846
25 a 29	1,798	3,498	5,296	1,859	3,478	5,337	10,633
30 a 34	1,738	3,289	5,027	1,852	3,328	5,180	10,207
35 a 39	1,513	2,791	4,304	1,739	2,992	4,731	9,035
40 a 44	1,349	2,329	3,678	1,698	2,647	4,345	8,023
45 a 49	1,316	2,047	3,363	1,687	2,227	3,914	7,277
50 a 54	1,276	1,821	3,097	1,545	1,951	3,496	6,593
55 a 59	1,103	1,527	2,630	1,417	1,635	3,052	5,682
60 a 64	1,044	1,266	2,310	1,290	1,405	2,695	5,005
65 a 69	825	910	1,735	1,002	1,091	2,093	3,828
70 a 74	564	641	1,205	696	746	1,442	2,647
75 a 79	384	420	804	462	508	970	1,774
80 a 84	237	263	500	281	335	616	1,116
85 y más	188	249	437	261	352	613	1,050
<b>Total</b>	<b>22,257</b>	<b>39,413</b>	<b>61,670</b>	<b>24,403</b>	<b>40,547</b>	<b>64,950</b>	<b>126,620</b>

Fuente: Proyecciones de Población por condición de Derechohabiencia. Estimaciones de la DGIS con base en las proyecciones generadas por el CONAPO (2018), además de la información de los Censos de Población y Vivienda hasta 2010, La Encuesta InterCensal, El Padrón General de Salud y las ENSANUT. Disponible en: <http://pwwidgis03.salud.gob.mx/cubos/poblacion/poblacion.htm>

**Población por Municipios de Área de Influencia del Hospital General de Temixco  
 Municipio de Xochitepec  
 2022**



Edad Quinquenal	POBLACIÓN MUNICIPIO DE XOCHITEPEC, MORELOS 2022.						Total población 2022
	Hombres			Mujeres			
	Hombres con derechohabiencia	Hombres sin derechohabiencia	Total Hombres	Mujeres con derechohabiencia	Mujeres sin derechohabiencia	Total Mujeres	
Menores de 1	212	465	677	199	433	632	1,309
1 a 4	825	1,676	2,501	814	1,686	2,500	5,001
5 a 9	1,139	2,192	3,331	1,041	2,103	3,144	6,475
10 a 14	1,061	2,105	3,166	998	1,997	2,995	6,161
15 a 19	1,022	2,196	3,218	1,021	2,165	3,186	6,404
20 a 24	1,047	2,283	3,330	1,008	2,149	3,157	6,487
25 a 29	1,180	2,293	3,473	1,120	2,097	3,217	6,690
30 a 34	1,163	2,202	3,365	1,101	1,979	3,080	6,445
35 a 39	1,015	1,874	2,889	1,036	1,784	2,820	5,709
40 a 44	899	1,550	2,449	1,015	1,582	2,597	5,046
45 a 49	953	1,484	2,437	1,046	1,382	2,428	4,865
50 a 54	899	1,283	2,182	927	1,169	2,096	4,278
55 a 59	729	1,010	1,739	823	950	1,773	3,512
60 a 64	629	763	1,392	682	744	1,426	2,818
65 a 69	492	543	1,035	505	550	1,055	2,090
70 a 74	337	384	721	380	407	787	1,508
75 a 79	243	266	509	275	302	577	1,086
80 a 84	144	161	305	172	205	377	682
85 y más	80	106	186	107	147	254	440
<b>Total</b>	<b>14,069</b>	<b>24,836</b>	<b>38,905</b>	<b>14,270</b>	<b>23,831</b>	<b>38,101</b>	<b>77,006</b>



**FICHA TÉCNICA 2022**  
**HOSPITAL GENERAL DE TEMIXO “ENF. MARIA DE LA LUZ DELGADO MORALES”**  
 CLUES: MSSSA002373  
 JURISDICCIÓN SANITARIA No. 1

**Indicador de Disponibilidad 2021**

Año	Personal médico			Personal de Enfermería		Camas		% de Ocupación	Quirófanos	Días paciente	Promedio diario de Cirugías por Quirófano
	En contacto	En adiestramiento	Otras actividades	En contacto	Otras actividades	Camas censables	Camas no censables				
<b>2018</b>	64	23	7	116	10	32	15	52%	2	6,054	1.5
<b>2019</b>	71	14	9	97	8	32	12	44%	1	5,132	2.8
<b>2020</b>	66	33	6	122	8	32	12	34%	1	3,973	3.5
<b>2021</b>	67	14	8	94	3	34	14	37%	1	4,611	3.6

**Indicador de Eficiencia 2021**

Año	Eficiencia							Calidad
	Egresos	Urgencias	Partos	Consultas	Consultas de Especialidad	Estudios de Laboratorio	Estudios de Rx	Porcentaje de Cesareas
<b>2018</b>	2,371	4,596	1,382	12,514	5,971	326,795	17,624	27%
<b>2019</b>	2,111	14,299	1,209	9,071	4,047	69,000	14,396	29%
<b>2020</b>	1,681	9,561	1,214	2,767	739	223,544	11,715	26%
<b>2021</b>	2,038	10,735	1,361	2,007	930	295,670	14,300	32%

**FICHA TÉCNICA 2022**  
**HOSPITAL GENERAL DE TEMIXCO “ENF. MARIA DE LA LUZ DELGADO MORALES”**  
 CLUES: MSSSA002373  
 JURISDICCIÓN SANITARIA No. 1

**Principales Causas de Egresos Hospitalarios  
2021**

HOSPITAL GENERAL DE TEMIXCO					
PRINCIPALES CAUSAS DE EGRESOS HOSPITALARIOS					
NO.	DIAGNÓSTICO	CASOS	PORCENTAJE	TASA	
1	161 Parto único espontáneo	876	43.1%	49.6	
2	160 Causas obstétricas directas, excepto aborto y parto único espontáneo (solo morbilidad)	530	26.1%	30.0	
3	159 Aborto (solo morbilidad)	164	8.1%	9.3	
4	166 Traumatismos, envenenamientos y algunas otras consecuencias de causas externas	67	3.3%	3.8	
5	061 Diabetes mellitus	51	2.5%	2.9	
6	119 Apendicitis	48	2.4%	2.7	
7	139 Insuficiencia renal	27	1.3%	1.5	
8	125 Enfermedades del hígado	19	0.9%	1.1	
9	126 Colelitiasis y colecistitis	19	0.9%	1.1	
10	097 Enfermedades del corazón	17	0.8%	1.0	
	Otros diagnósticos	215	10.6	12.2	
	Total	2,033	100.0	115.2	
POBLACIÓN SERVICIOS DE SALUD DE MORELOS 2021			176,549		



**FICHA TÉCNICA 2022**  
**HOSPITAL GENERAL DE TEMIXCO “ENF. MARIA DE LA LUZ DELGADO MORALES”**  
 CLUES: MSSSA002373  
 JURISDICCIÓN SANITARIA No. 1

**Principales Causas de Mortalidad Hospitalaria  
2021**

HOSPITAL GENERAL DE TEMIXCO				
PRINCIPALES CAUSAS DE EGRESOS HOSPITALARIOS POR DEFUNCIÓN				
NO.	DIAGNÓSTICO	CASOS	PORCENTAJE	TASA
1	097 Enfermedades del corazón	6	15.8%	3.4
2	061 Diabetes mellitus	5	13.2%	2.8
3	125 Enfermedades del hígado	4	10.5%	2.3
4	139 Insuficiencia renal	4	10.5%	2.3
5	015 Septicemia	3	7.9%	1.7
6	098 Enfermedades cerebrovasculares	3	7.9%	1.7
7	049 Tumores malignos	1	2.6%	0.6
8	118 Úlceras gástrica y duodenal	1	2.6%	0.6
9	128 Infecciones de la piel y del tejido subcutáneo	1	2.6%	0.6
10	140 Enfermedades renales tubulointersticiales	1	2.6%	0.6
	Otros diagnósticos	9	23.7	5.1
	Total	38	100.0	21.5
POBLACIÓN SERVICIOS DE SALUD DE MORELOS 2021			176,549	

**FICHA TÉCNICA 2022**  
**HOSPITAL GENERAL DE TEMIXCO “ENF. MARIA DE LA LUZ DELGADO MORALES”**  
 CLUES: MSSSA002373  
 JURISDICCIÓN SANITARIA No. 1

**Principales Causas de Urgencias Médicas  
2021**

HOSPITAL GENERAL DE TEMIXCO			
MSSSA002373			
Principales Causas de Urgencias			
No.	Diagnósticos	Urgencias	Porcentaje
1	166 Traumatismos, envenenamientos y algunas otras consecuencias de causas externas	1,933	18.0%
2	160 Causas obstétricas directas, excepto aborto y parto único espontáneo (solo morbilidad)	1,043	9.7%
3	126 Colelitiasis y colecistitis	363	3.4%
4	001 Enfermedades infecciosas intestinales	293	2.7%
5	189 COVID-19	259	2.4%
6	061 Diabetes mellitus	201	1.9%
7	097 Enfermedades del corazón	185	1.7%
8	159 Aborto (solo morbilidad)	172	1.6%
9	150 Enfermedad inflamatoria del cuello uterino	156	1.5%
10	162 Causas obstétricas indirectas	145	1.4%
	Otros diagnósticos	5,985	55.8%
	<b>Total</b>	<b>10,735</b>	<b>100%</b>

**Principales Causas de Morbilidad  
 SUIVE 2021**

Principales causas de Morbilidad en 2021				
Centro de Salud			HOSPITAL GENERAL DE TEMIXCO	
CLUES			MSSSA002373	
No.	Diagnóstico / CIE 10	Casos	Porcentaje	Tasa
1	Intoxicación por picadura de alacrán(T63.2, X22)	763	24.3%	24.90
2	Infección de vías urinarias(N30, N34, N39.0)	680	21.7%	22.19
3	Infecciones respiratorias agudas(J00-J06, J20, J21 EXCEPTO J02.0 Y J03.0)	422	13.5%	13.77
4	Vulvovaginitis(N76)	278	8.9%	9.07
5	Úlceras, gastritis y duodenitis(K25-K29)	144	4.6%	4.70
6	Infecciones intestinales por otros organismos y las mal definidas(A04, A08-A09 EXCEPTO A08.0)	113	3.6%	3.69
7	Accidentes de transporte en vehículos con motor(V20-V29, V40-V79)	109	3.5%	3.56
8	Herida por arma de fuego y punzocortantes(W32-W34)	89	2.8%	2.90
9	Edema, proteinuria y trastornos hipertensivos en el embarazo, parto y puerperio(O10-O16)	73	2.3%	2.38
10	Violencia intrafamiliar(Y07.0-Y07.2)	59	1.9%	1.93
	Otros diagnósticos	404	12.9%	13.18
	Total	3,134	100.0%	102.26
Población SSM		306,467		

