

DIAGNÓSTICO ESTATAL DE SALUD 2021





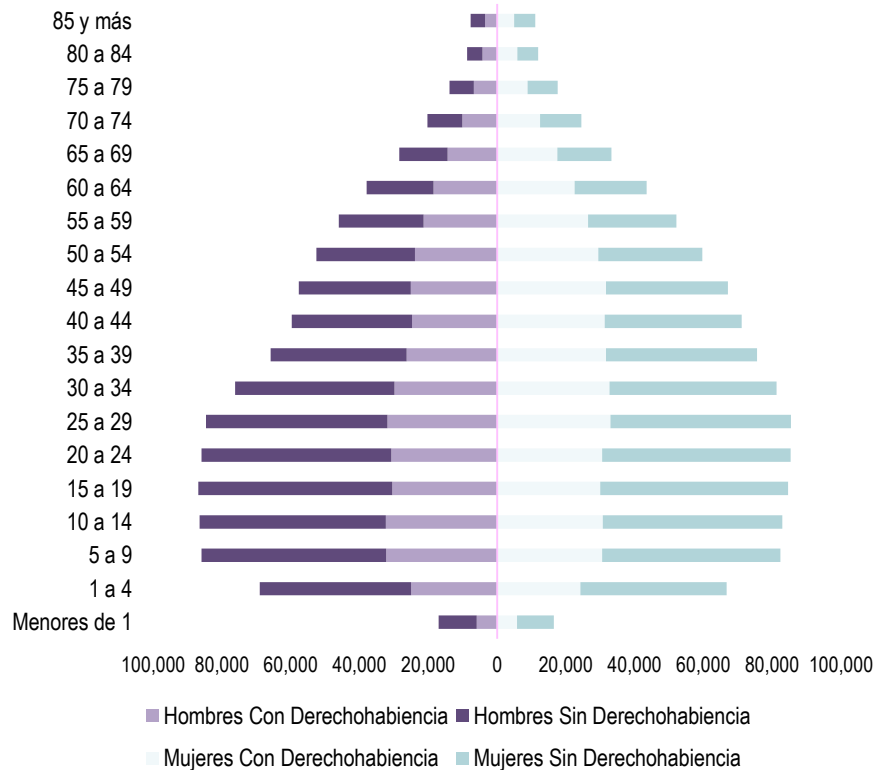
1.2 POBLACIÓN

1.2.3 Derechohabiencia por edad quinquenal (Municipios)



Población por condición de derechohabencia, edad quinquenal Morelos 2020

**Población por condición de derechohabencia
Morelos 2020**



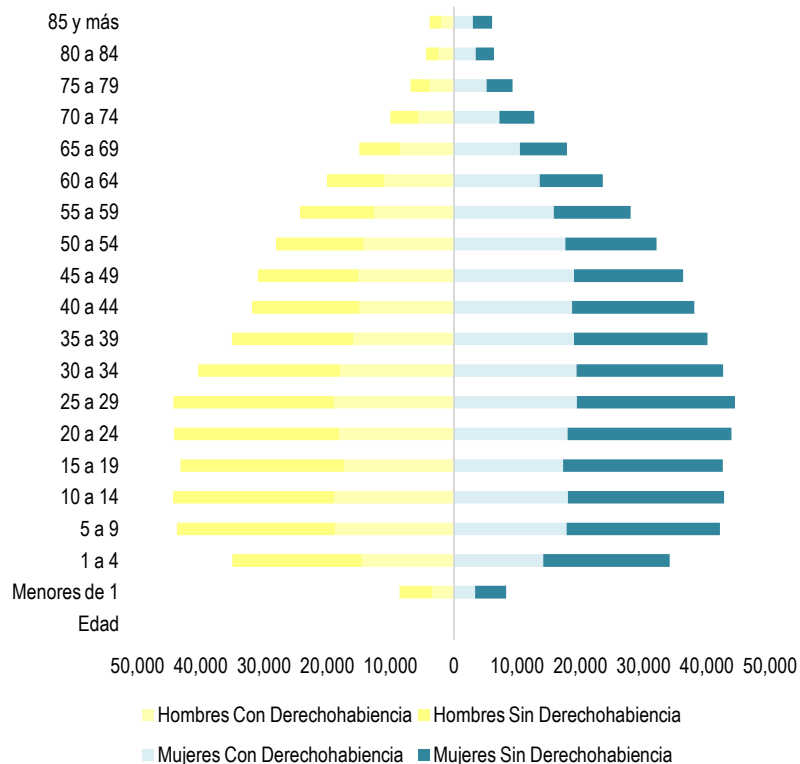
Población por Sexo y Condición de Derechohabencia, Morelos 2020

Edad Quinquenal	Hombres		Mujeres		Total
	Con Derechohabencia	Sin Derechohabencia	Con Derechohabencia	Sin Derechohabencia	
Menores de 1	5,961	11,076	5,739	10,681	33,457
1 a 4	25,046	44,039	24,196	42,506	135,787
5 a 9	32,274	53,725	30,517	51,865	168,381
10 a 14	32,442	54,117	30,669	52,236	169,464
15 a 19	30,513	56,452	29,987	54,628	171,580
20 a 24	30,834	55,226	30,560	54,806	171,426
25 a 29	31,932	52,774	32,915	52,507	170,128
30 a 34	29,898	46,350	32,654	48,583	157,485
35 a 39	26,347	39,604	31,648	43,888	141,487
40 a 44	24,766	34,972	31,215	39,899	130,852
45 a 49	25,130	32,577	31,606	35,530	124,843
50 a 54	23,897	28,668	29,442	30,235	112,242
55 a 59	21,388	24,664	26,377	25,706	98,135
60 a 64	18,571	19,423	22,504	20,903	81,401
65 a 69	14,439	14,083	17,446	15,809	61,777
70 a 74	10,152	10,112	12,446	12,019	44,729
75 a 79	6,854	6,983	8,804	8,801	31,442
80 a 84	4,314	4,436	5,836	6,062	20,648
85 y más	3,519	4,227	4,927	6,121	18,794
Total	398,277	593,508	439,488	612,785	2,044,058



Población por condición de derechohabiencia, sexo, edad quinquenal Jurisdicción I, Morelos 2020

**Población por condición de derechohabiencia, edad quinquenal
Jurisdicción I, 2020**

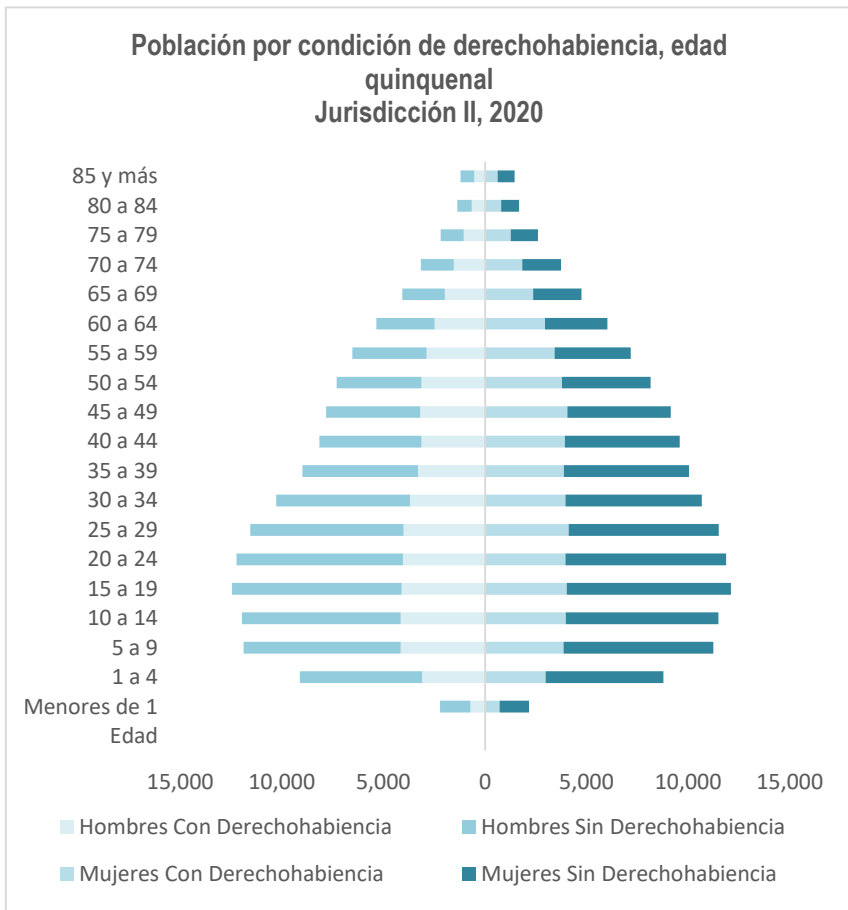


Población por Sexo, Grupo de Edad y Condición de Derechohabiencia, Morelos 2020

Edad Quinquenal	Hombres		Mujeres		Total
	Con Derechohabiencia	Sin Derechohabiencia	Con Derechohabiencia	Sin Derechohabiencia	
Menores de 1	3,441	5,173	3,307	4,926	16,847
1 a 4	14,572	20,518	14,103	19,977	69,170
5 a 9	18,756	25,064	17,797	24,240	85,857
10 a 14	19,002	25,443	18,000	24,708	87,153
15 a 19	17,369	25,883	17,256	25,257	85,765
20 a 24	18,152	26,148	17,934	25,914	88,148
25 a 29	19,004	25,365	19,411	25,010	88,790
30 a 34	17,968	22,489	19,364	23,182	83,003
35 a 39	15,900	19,226	18,957	21,092	75,175
40 a 44	14,929	16,980	18,679	19,316	69,904
45 a 49	15,088	15,929	18,963	17,229	67,209
50 a 54	14,293	13,824	17,612	14,408	60,137
55 a 59	12,663	11,662	15,762	12,176	52,263
60 a 64	10,997	9,082	13,546	9,961	43,586
65 a 69	8,491	6,494	10,424	7,440	32,849
70 a 74	5,696	4,379	7,171	5,504	22,750
75 a 79	3,836	3,056	5,148	4,114	16,154
80 a 84	2,431	1,969	3,442	2,888	10,730
85 y más	1,962	1,889	2,961	3,063	9,875
Total	234,550	280,573	259,837	290,405	1,065,365



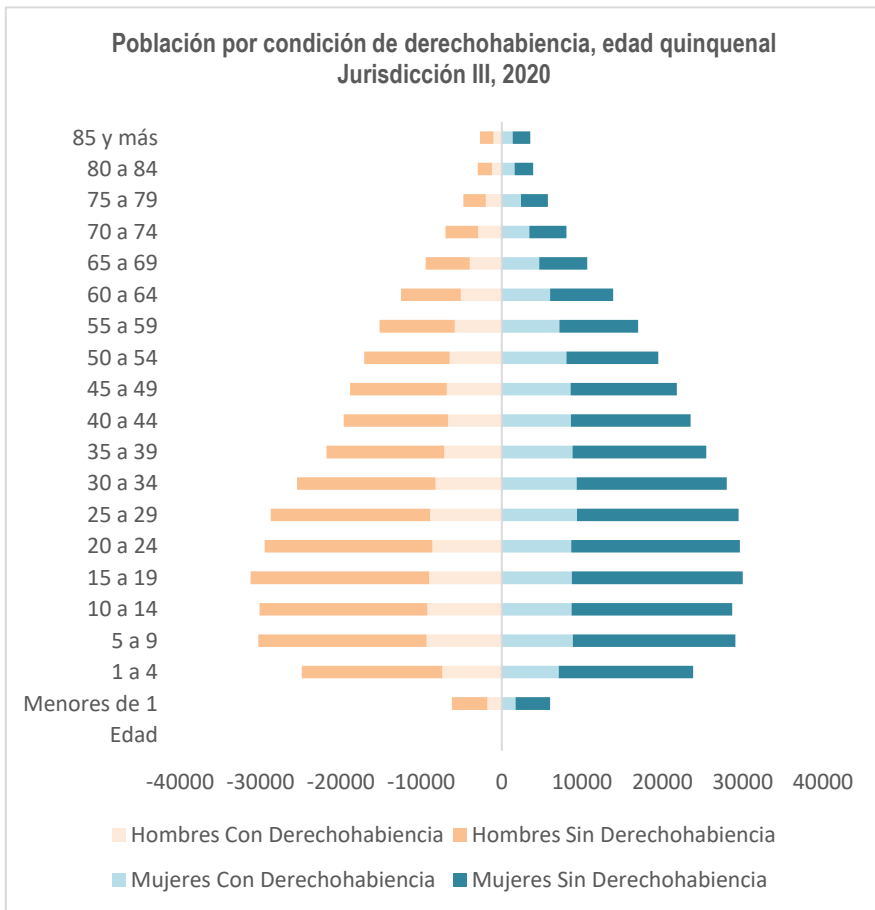
Población por condición de derechohabiencia, sexo, edad quinquenal Jurisdicción II, Morelos 2020



Población por Sexo, Grupo de Edad y Condición de Derechohabiencia, Morelos 2020					
Edad Quinquenal	Hombres		Mujeres		Total
	Con Derechohabiencia	Sin Derechohabiencia	Con Derechohabiencia	Sin Derechohabiencia	
Menores de 1	721	1,498	705	1,458	4,382
1 a 4	3,094	6,025	2,973	5,806	17,898
5 a 9	4,162	7,723	3,867	7,367	23,119
10 a 14	4,161	7,803	3,971	7,521	23,456
15 a 19	4,104	8,350	4,016	8,081	24,551
20 a 24	4,049	8,190	3,957	7,910	24,106
25 a 29	4,020	7,546	4,113	7,389	23,068
30 a 34	3,707	6,581	3,964	6,709	20,961
35 a 39	3,306	5,688	3,884	6,148	19,026
40 a 44	3,138	5,019	3,926	5,660	17,743
45 a 49	3,194	4,638	4,051	5,088	16,971
50 a 54	3,131	4,179	3,790	4,362	15,462
55 a 59	2,874	3,654	3,422	3,744	13,694
60 a 64	2,481	2,877	2,949	3,075	11,382
65 a 69	1,976	2,103	2,362	2,383	8,824
70 a 74	1,537	1,632	1,831	1,910	6,910
75 a 79	1,050	1,144	1,256	1,348	4,798
80 a 84	652	722	792	879	3,045
85 y más	533	678	617	837	2,665
Total	51,890	86,050	56,446	87,675	282,061



Población por condición de derechohabiencia, sexo, edad quinquenal Jurisdicción III, Morelos 2020



Población por Sexo, Grupo de Edad y Condición de Derechohabiencia, Morelos 2020					
Edad Quinquenal	Hombres		Mujeres		Total
	Con Derechohabiencia	Sin Derechohabiencia	Con Derechohabiencia	Sin Derechohabiencia	
Menores de 1	1,799	4,405	1,727	4,297	12,228
1 a 4	7,380	17,496	7,120	16,723	48,719
5 a 9	9,356	20,938	8,853	20,258	59,405
10 a 14	9,279	20,871	8,698	20,007	58,855
15 a 19	9,040	22,219	8,715	21,290	61,264
20 a 24	8,633	20,888	8,669	20,982	59,172
25 a 29	8,908	19,863	9,391	20,108	58,270
30 a 34	8,223	17,280	9,326	18,692	53,521
35 a 39	7,141	14,690	8,807	16,648	47,286
40 a 44	6,699	12,973	8,610	14,923	43,205
45 a 49	6,848	12,010	8,592	13,213	40,663
50 a 54	6,473	10,665	8,040	11,465	36,643
55 a 59	5,851	9,348	7,193	9,786	32,178
60 a 64	5,093	7,464	6,009	7,867	26,433
65 a 69	3,972	5,486	4,660	5,986	20,104
70 a 74	2,919	4,101	3,444	4,605	15,069
75 a 79	1,968	2,783	2,400	3,339	10,490
80 a 84	1,231	1,745	1,602	2,295	6,873
85 y más	1,024	1,660	1,349	2,221	6,254
Total	111,837	226,885	123,205	234,705	696,632

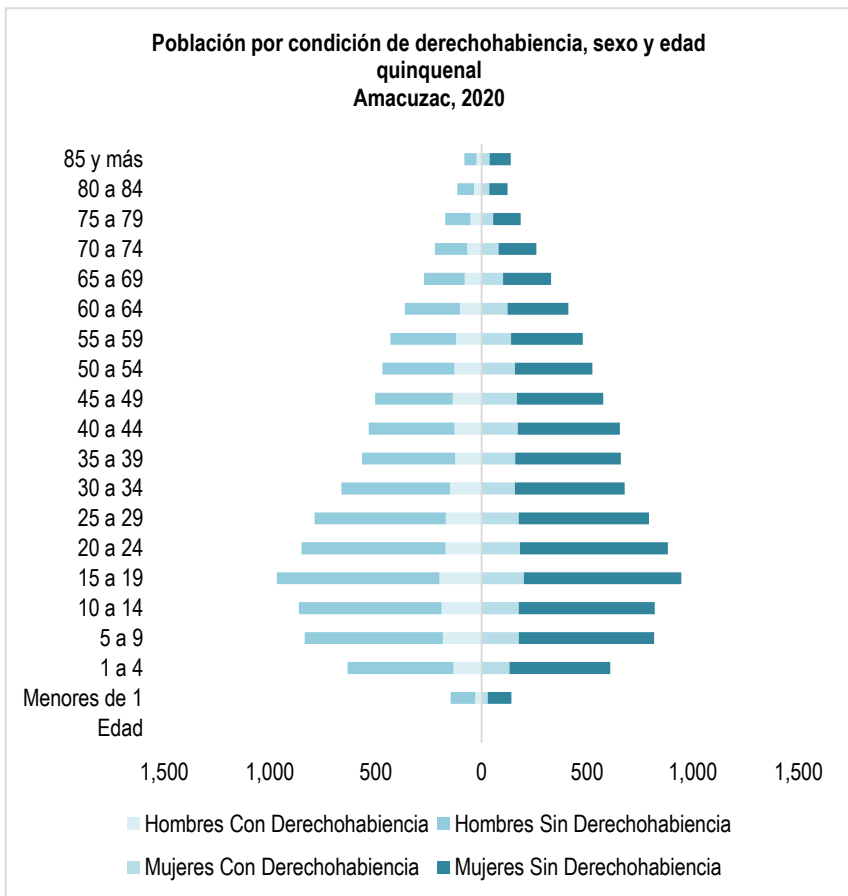


AMACUZAC

001

Jurisdicción II - Jojutla

Población por condición de derechohabiencia, edad quinquenal



Población por Edad Quinquenal, Sexo, Condición de Derechohabiencia, Morelos 2020							
Municipio / Edad Quinquenal	Hombres			Mujeres			Población Total
	Con Derechohabiencia	Sin Derechohabiencia	Total	Con Derechohabiencia	Sin Derechohabiencia	Total	
Amacuzac	2,216	7,260	9,476	2,463	7,559	10,022	19,498
Menores de 1	30	116	146	29	113	142	288
1 a 4	132	501	633	132	477	609	1,242
5 a 9	182	655	837	176	640	816	1,653
10 a 14	188	676	864	177	643	820	1,684
15 a 19	199	769	968	200	746	946	1,914
20 a 24	170	681	851	182	699	881	1,732
25 a 29	169	621	790	177	616	793	1,583
30 a 34	149	514	663	158	519	677	1,340
35 a 39	125	440	565	159	500	659	1,224
40 a 44	128	406	534	172	482	654	1,188
45 a 49	135	368	503	167	409	576	1,079
50 a 54	128	341	469	158	366	524	993
55 a 59	120	311	431	140	339	479	910
60 a 64	103	259	362	123	288	411	773
65 a 69	80	192	272	102	227	329	601
70 a 74	67	154	221	81	179	260	481
75 a 79	52	120	172	55	130	185	357
80 a 84	35	79	114	37	86	123	237
85 y más	24	57	81	38	100	138	219



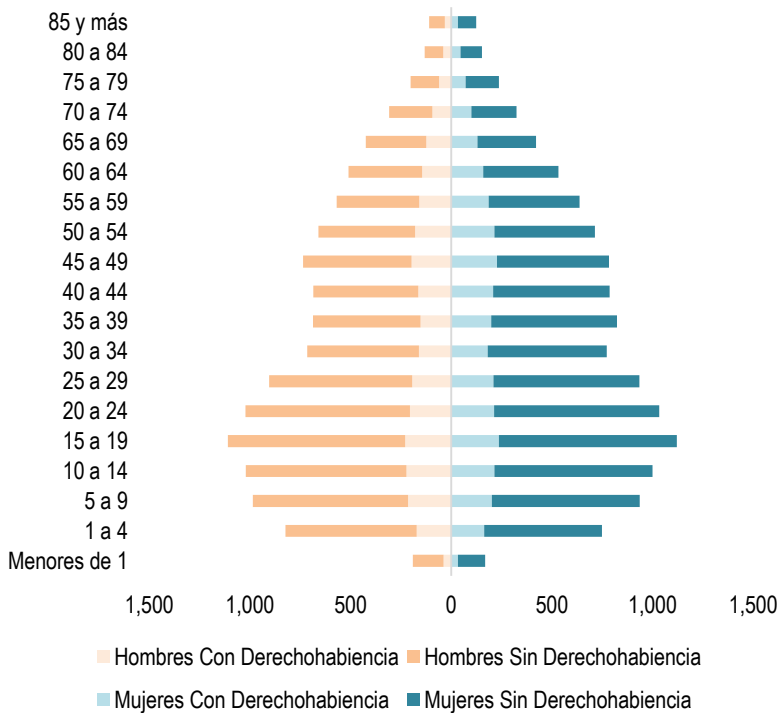
ATLATLAHUCAN

002

Jurisdicción III – Cuautla

Población por condición de derechohabiencia, edad quinquenal

Población por condición de derechohabiencia, sexo y edad quinquenal Atlatlahucan, 2020



Población por Edad Quinquenal, Sexo, Condición de Derechohabiencia, Morelos 2020							
Municipio / Edad Quinquenal	Hombres			Mujeres			Población Total
	Con Derechohabiencia	Sin Derechohabiencia	Total	Con Derechohabiencia	Sin Derechohabiencia	Total	
Atlatlahucan	2,786	9,015	11,801	3,028	9,223	12,251	24,052
Menores de 1	39	152	191	34	135	169	360
1 a 4	172	652	824	163	586	749	1,573
5 a 9	214	771	985	202	735	937	1,922
10 a 14	223	798	1,021	215	785	1,000	2,021
15 a 19	229	881	1,110	236	885	1,121	2,231
20 a 24	205	818	1,023	213	820	1,033	2,056
25 a 29	194	711	905	209	726	935	1,840
30 a 34	161	555	716	181	592	773	1,489
35 a 39	152	535	687	199	625	824	1,511
40 a 44	164	521	685	208	579	787	1,472
45 a 49	198	538	736	227	557	784	1,520
50 a 54	180	480	660	214	499	713	1,373
55 a 59	159	411	570	186	451	637	1,207
60 a 64	145	365	510	159	373	532	1,042
65 a 69	124	301	425	131	290	421	846
70 a 74	94	215	309	100	224	324	633
75 a 79	61	141	202	71	165	236	438
80 a 84	40	92	132	46	106	152	284
85 y más	32	78	110	34	90	124	234



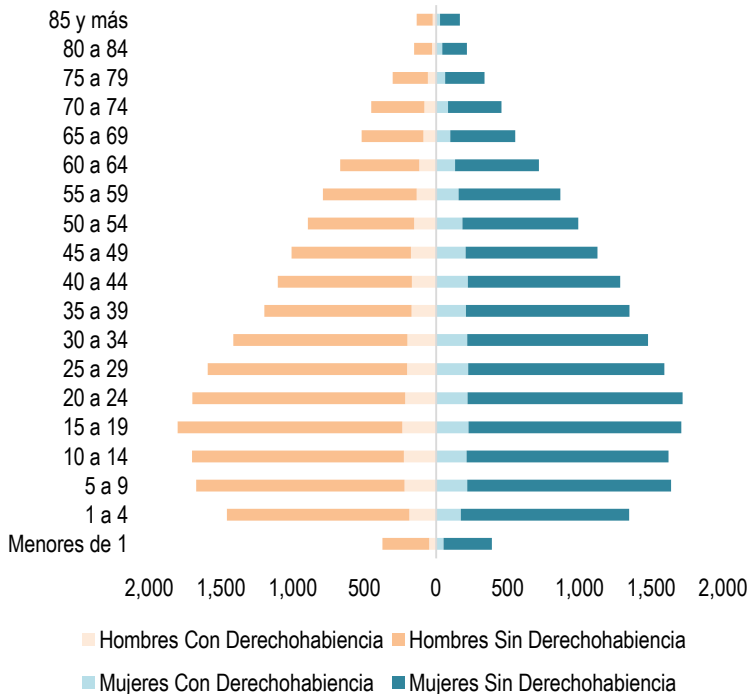
AXOCHIAPAN

003

Jurisdicción III – Cuautla

Población por condición de derechohabiencia, edad quinquenal

Población por condición de derechohabiencia, sexo y edad quinquenal Axochiapan, 2020

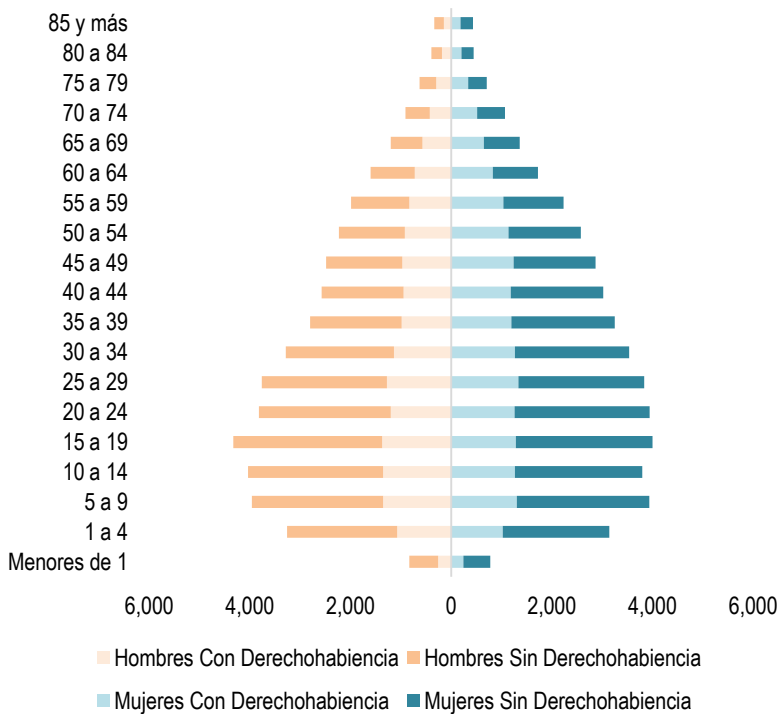


Población por Edad Quinquenal, Sexo, Condición de Derechohabiencia, Morelos 2020							
Municipio / Edad Quinquenal	Hombres			Mujeres			Población Total
	Con Derechohabiencia	Sin Derechohabiencia	Total	Con Derechohabiencia	Sin Derechohabiencia	Total	
Axochiapan	2,743	16,202	18,945	2,960	16,592	19,552	38,497
Menores de 1	49	325	374	52	337	389	763
1 a 4	187	1,271	1,458	173	1,174	1,347	2,805
5 a 9	220	1,454	1,674	217	1,422	1,639	3,313
10 a 14	224	1,478	1,702	212	1,408	1,620	3,322
15 a 19	236	1,566	1,802	226	1,484	1,710	3,512
20 a 24	215	1,485	1,700	219	1,499	1,718	3,418
25 a 29	203	1,390	1,593	223	1,368	1,591	3,184
30 a 34	200	1,214	1,414	217	1,261	1,478	2,892
35 a 39	172	1,025	1,197	209	1,139	1,348	2,545
40 a 44	170	935	1,105	222	1,061	1,283	2,388
45 a 49	176	832	1,008	206	920	1,126	2,134
50 a 54	154	741	895	183	809	992	1,887
55 a 59	136	653	789	156	711	867	1,656
60 a 64	117	552	669	132	585	717	1,386
65 a 69	90	430	520	99	453	552	1,072
70 a 74	82	371	453	82	374	456	909
75 a 79	58	244	302	62	276	338	640
80 a 84	29	125	154	42	173	215	369
85 y más	25	111	136	28	138	166	302



Población por condición de derechohabiencia, edad quinquenal

Población por condición de derechohabiencia, sexo y edad quinquenal Ayala, 2020



Población por Edad Quinquenal, Sexo, Condición de Derechohabiencia, Morelos 2020							
Municipio / Edad Quinquenal	Hombres			Mujeres			Población Total
	Con Derechohabiencia	Sin Derechohabiencia	Total	Con Derechohabiencia	Sin Derechohabiencia	Total	
Ayala	16,053	28,428	44,481	17,471	29,162	46,633	91,114
Menores de 1	262	573	835	244	530	774	1,609
1 a 4	1,077	2,186	3,263	1,022	2,117	3,139	6,402
5 a 9	1,354	2,608	3,962	1,303	2,631	3,934	7,896
10 a 14	1,354	2,686	4,040	1,264	2,531	3,795	7,835
15 a 19	1,374	2,954	4,328	1,281	2,718	3,999	8,327
20 a 24	1,200	2,620	3,820	1,260	2,685	3,945	7,765
25 a 29	1,277	2,485	3,762	1,334	2,497	3,831	7,593
30 a 34	1,139	2,152	3,291	1,266	2,272	3,538	6,829
35 a 39	987	1,820	2,807	1,195	2,056	3,251	6,058
40 a 44	946	1,633	2,579	1,181	1,842	3,023	5,602
45 a 49	974	1,516	2,490	1,237	1,632	2,869	5,359
50 a 54	921	1,314	2,235	1,139	1,438	2,577	4,812
55 a 59	835	1,157	1,992	1,035	1,195	2,230	4,222
60 a 64	723	879	1,602	825	898	1,723	3,325
65 a 69	573	632	1,205	650	708	1,358	2,563
70 a 74	426	483	909	514	551	1,065	1,974
75 a 79	300	329	629	336	370	706	1,335
80 a 84	186	207	393	201	241	442	835
85 y más	145	194	339	184	250	434	773



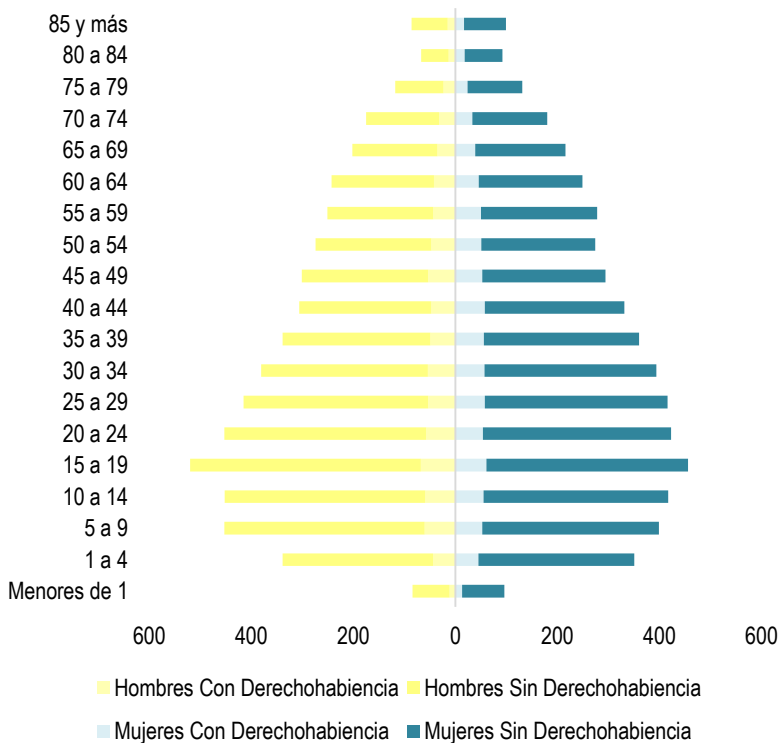
COATLÁN DEL RÍO

005

Jurisdicción I - Cuernavaca

Población por condición de derechohabiencia, edad quinquenal

Población por condición de derechohabiencia, sexo y edad quinquenal
Coatlán del Río, 2020



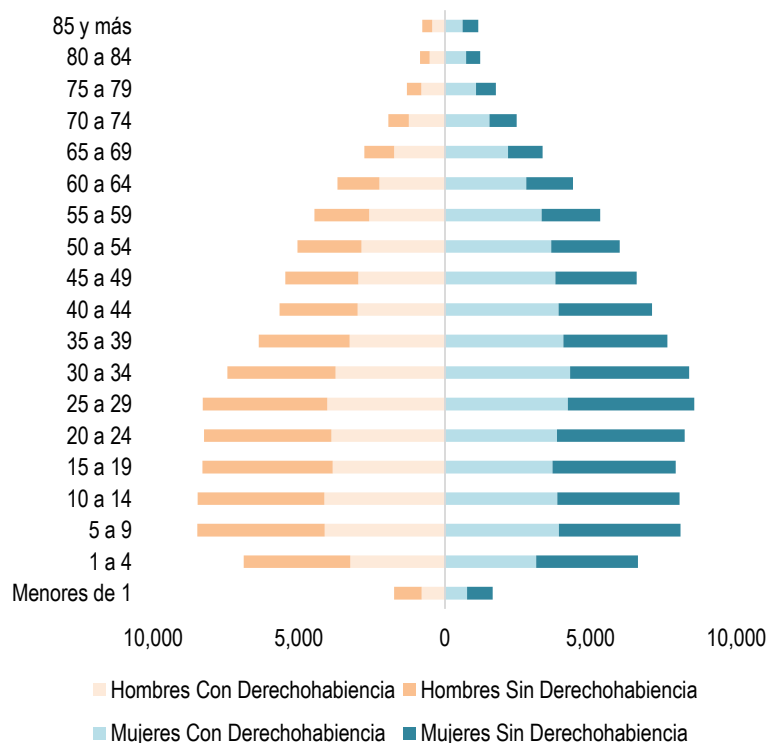
Población por Edad Quinquenal, Sexo, Condición de Derechohabiencia, Morelos 2020

Municipio / Edad Quinquenal	Hombres			Mujeres			Población Total
	Con Derechohabiencia	Sin Derechohabiencia	Total	Con Derechohabiencia	Sin Derechohabiencia	Total	
Coatlán del Río	805	4,654	5,459	841	4,615	5,456	10,915
Menores de 1	11	73	84	13	83	96	180
1 a 4	44	295	339	45	306	351	690
5 a 9	60	393	453	53	346	399	852
10 a 14	59	393	452	55	362	417	869
15 a 19	68	452	520	61	395	456	976
20 a 24	57	396	453	54	369	423	876
25 a 29	53	362	415	58	358	416	831
30 a 34	54	327	381	57	337	394	775
35 a 39	49	290	339	56	304	360	699
40 a 44	47	259	306	58	273	331	637
45 a 49	53	248	301	53	241	294	595
50 a 54	47	227	274	51	223	274	548
55 a 59	43	208	251	50	228	278	529
60 a 64	42	201	243	46	203	249	492
65 a 69	35	167	202	39	177	216	418
70 a 74	32	143	175	33	147	180	355
75 a 79	23	95	118	24	107	131	249
80 a 84	13	54	67	18	74	92	159
85 y más	15	71	86	17	82	99	185



Población por condición de derechohabiencia, edad quinquenal

Población por condición de derechohabiencia, sexo y edad quinquenal Cuautla, 2020



Población por Edad Quinquenal, Sexo, Condición de Derechohabiencia, Morelos 2020

Municipio / Edad Quinquenal	Hombres			Mujeres			Población Total
	Con Derechohabiencia	Sin Derechohabiencia	Total	Con Derechohabiencia	Sin Derechohabiencia	Total	
Cuautla	49,522	46,823	96,345	55,249	49,112	104,361	200,706
Menores de 1	797	944	1,741	755	882	1,637	3,378
1 a 4	3,249	3,654	6,903	3,131	3,488	6,619	13,522
5 a 9	4,126	4,367	8,493	3,903	4,179	8,082	16,575
10 a 14	4,136	4,345	8,481	3,854	4,191	8,045	16,526
15 a 19	3,853	4,464	8,317	3,689	4,218	7,907	16,224
20 a 24	3,890	4,366	8,256	3,844	4,376	8,220	16,476
25 a 29	4,033	4,277	8,310	4,214	4,338	8,552	16,862
30 a 34	3,752	3,707	7,459	4,288	4,085	8,373	15,832
35 a 39	3,274	3,106	6,380	4,062	3,564	7,626	14,006
40 a 44	2,991	2,679	5,670	3,892	3,213	7,105	12,775
45 a 49	2,971	2,506	5,477	3,790	2,787	6,577	12,054
50 a 54	2,859	2,198	5,057	3,639	2,352	5,991	11,048
55 a 59	2,594	1,887	4,481	3,312	2,016	5,328	9,809
60 a 64	2,252	1,437	3,689	2,787	1,608	4,395	8,084
65 a 69	1,739	1,021	2,760	2,160	1,192	3,352	6,112
70 a 74	1,234	707	1,941	1,531	927	2,458	4,399
75 a 79	809	496	1,305	1,066	681	1,747	3,052
80 a 84	524	327	851	724	485	1,209	2,060
85 y más	439	335	774	608	530	1,138	1,912



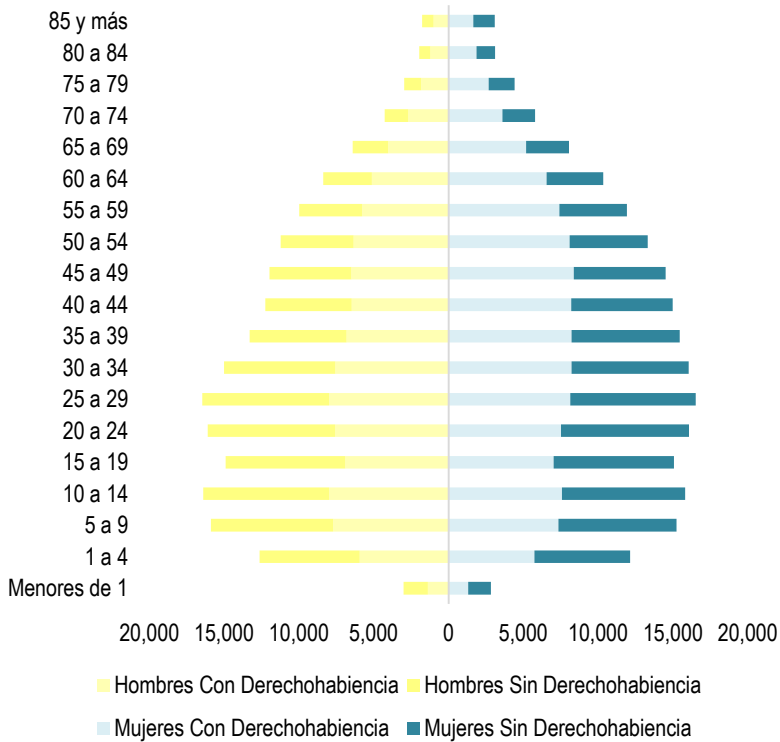
CUERNAVACA

007

Jurisdicción I - Cuernavaca

Población por condición de derechohabiencia, edad quinquenal

Población por condición de derechohabiencia, sexo y edad quinquenal Cuernavaca, 2020



Población por Edad Quinquenal, Sexo, Condición de Derechohabiencia, Morelos 2020							
Municipio / Edad Quinquenal	Hombres			Mujeres			Población Total
	Con Derechohabiencia	Sin Derechohabiencia	Total	Con Derechohabiencia	Sin Derechohabiencia	Total	
Cuernavaca	100,865	93,965	194,830	114,764	99,978	214,742	409,572
Menores de 1	1,375	1,624	2,999	1,307	1,522	2,829	5,828
1 a 4	5,946	6,690	12,636	5,744	6,397	12,141	24,777
5 a 9	7,714	8,162	15,876	7,357	7,875	15,232	31,108
10 a 14	7,998	8,401	16,399	7,574	8,237	15,811	32,210
15 a 19	6,899	7,993	14,892	7,033	8,037	15,070	29,962
20 a 24	7,591	8,516	16,107	7,512	8,554	16,066	32,173
25 a 29	7,992	8,477	16,469	8,146	8,385	16,531	33,000
30 a 34	7,552	7,459	15,011	8,223	7,835	16,058	31,069
35 a 39	6,818	6,469	13,287	8,234	7,228	15,462	28,749
40 a 44	6,468	5,789	12,257	8,208	6,771	14,979	27,236
45 a 49	6,497	5,479	11,976	8,367	6,152	14,519	26,495
50 a 54	6,341	4,874	11,215	8,086	5,228	13,314	24,529
55 a 59	5,776	4,203	9,979	7,418	4,516	11,934	21,913
60 a 64	5,115	3,268	8,383	6,556	3,789	10,345	18,728
65 a 69	4,034	2,367	6,401	5,188	2,859	8,047	14,448
70 a 74	2,714	1,554	4,268	3,600	2,180	5,780	10,048
75 a 79	1,830	1,123	2,953	2,691	1,719	4,410	7,363
80 a 84	1,202	755	1,957	1,866	1,253	3,119	5,076
85 y más	1,003	762	1,765	1,654	1,441	3,095	4,860



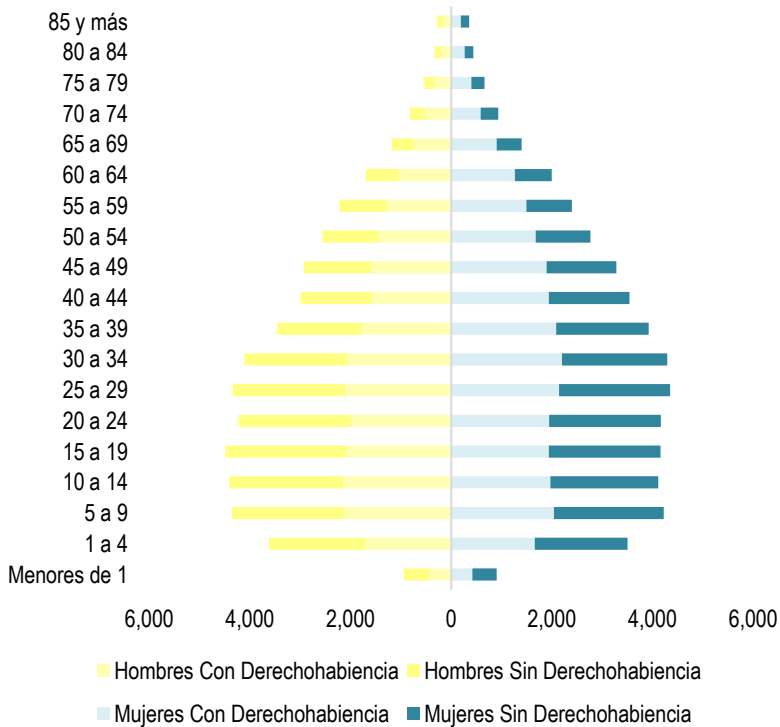
EMILIANO ZAPATA

008

Jurisdicción I - Cuernavaca

Población por condición de derechohabencia, edad quinquenal

Población por condición de derechohabencia, sexo y edad quinquenal Emiliano Zapata, 2020



Población por Edad Quinquenal, Sexo, Condición de Derechohabencia, Morelos 2020

Municipio / Edad Quinquenal	Hombres			Mujeres			Población Total
	Con Derechohabencia	Sin Derechohabencia	Total	Con Derechohabencia	Sin Derechohabencia	Total	
Emiliano Zapata	25,331	24,196	49,527	27,011	24,390	51,401	100,928
Menores de 1	430	509	939	416	485	901	1,840
1 a 4	1,707	1,919	3,626	1,659	1,847	3,506	7,132
5 a 9	2,116	2,240	4,356	2,041	2,184	4,225	8,581
10 a 14	2,151	2,260	4,411	1,969	2,142	4,111	8,522
15 a 19	2,080	2,410	4,490	1,939	2,217	4,156	8,646
20 a 24	1,993	2,236	4,229	1,948	2,218	4,166	8,395
25 a 29	2,108	2,237	4,345	2,141	2,205	4,346	8,691
30 a 34	2,067	2,042	4,109	2,197	2,093	4,290	8,399
35 a 39	1,776	1,684	3,460	2,088	1,832	3,920	7,380
40 a 44	1,579	1,414	2,993	1,939	1,600	3,539	6,532
45 a 49	1,591	1,343	2,934	1,892	1,390	3,282	6,216
50 a 54	1,448	1,114	2,562	1,680	1,087	2,767	5,329
55 a 59	1,286	936	2,222	1,491	908	2,399	4,621
60 a 64	1,037	663	1,700	1,268	731	1,999	3,699
65 a 69	745	438	1,183	902	497	1,399	2,582
70 a 74	521	300	821	583	353	936	1,757
75 a 79	333	204	537	403	258	661	1,198
80 a 84	205	127	332	264	177	441	773
85 y más	158	120	278	191	166	357	635



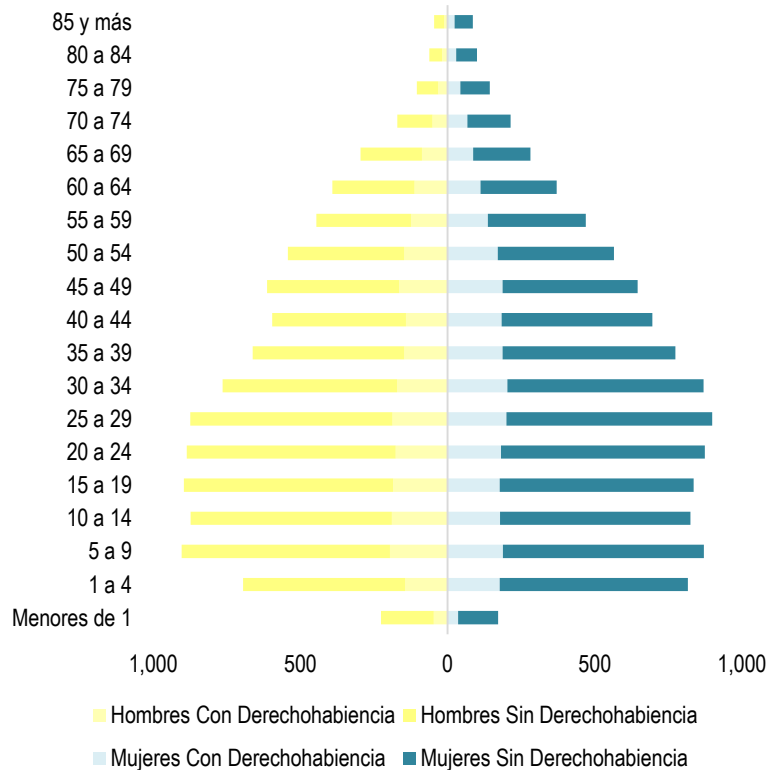
HUITZILAC

009

Jurisdicción I – Cuernavaca

Población por condición de derechohabiencia, edad quinquenal

Población por condición de derechohabiencia, sexo y edad quinquenal Huitzilac, 2020



Población por Edad Quinquenal, Sexo, Condición de Derechohabiencia, Morelos 2020

Municipio / Edad Quinquenal	Hombres			Mujeres			Población Total
	Con Derechohabiencia	Sin Derechohabiencia	Total	Con Derechohabiencia	Sin Derechohabiencia	Total	
Huitzilac	2,340	7,715	10,055	2,562	7,935	10,497	20,552
Menores de 1	47	180	227	35	136	171	398
1 a 4	145	550	695	177	639	816	1,511
5 a 9	196	708	904	188	682	870	1,774
10 a 14	190	683	873	178	647	825	1,698
15 a 19	185	711	896	177	658	835	1,731
20 a 24	177	709	886	181	693	874	1,760
25 a 29	187	688	875	200	698	898	1,773
30 a 34	172	593	765	203	666	869	1,634
35 a 39	147	516	663	187	586	773	1,436
40 a 44	142	454	596	183	512	695	1,291
45 a 49	165	449	614	186	459	645	1,259
50 a 54	148	395	543	170	395	565	1,108
55 a 59	124	322	446	137	332	469	915
60 a 64	112	280	392	111	259	370	762
65 a 69	87	209	296	87	194	281	577
70 a 74	52	119	171	67	147	214	385
75 a 79	32	73	105	43	100	143	248
80 a 84	19	43	62	29	70	99	161
85 y más	13	33	46	23	62	85	131



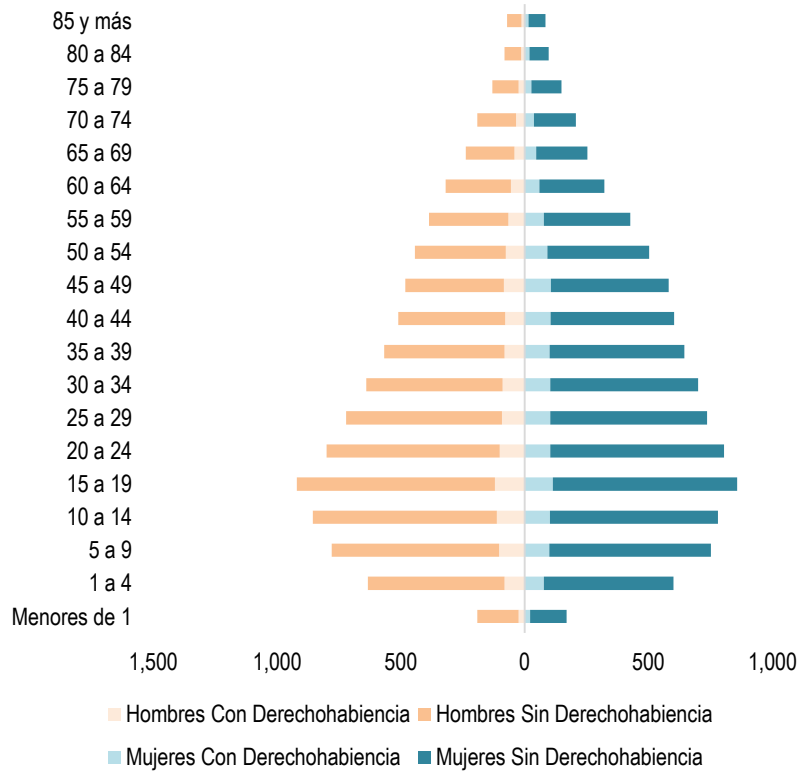
JANTETELCO

010

Jurisdicción III – Cuautla

Población por condición de derechohabiencia, edad quinquenal

Población por condición de derechohabiencia, sexo y edad quinquenal Jantetelco, 2020



Población por Edad Quinquenal, Sexo, Condición de Derechohabiencia, Morelos 2020

Municipio / Edad Quinquenal	Hombres			Mujeres			Población Total
	Con Derechohabiencia	Sin Derechohabiencia	Total	Con Derechohabiencia	Sin Derechohabiencia	Total	
Jantetelco	1,299	7,663	8,962	1,406	7,866	9,272	18,234
Menores de 1	25	166	191	22	147	169	360
1 a 4	82	551	633	77	524	601	1,234
5 a 9	103	677	780	99	653	752	1,532
10 a 14	113	743	856	102	679	781	1,637
15 a 19	121	799	920	114	744	858	1,778
20 a 24	101	699	800	103	702	805	1,605
25 a 29	92	629	721	103	633	736	1,457
30 a 34	90	550	640	103	597	700	1,340
35 a 39	81	486	567	100	545	645	1,212
40 a 44	79	432	511	105	499	604	1,115
45 a 49	84	398	482	106	475	581	1,063
50 a 54	76	367	443	92	410	502	945
55 a 59	66	320	386	77	349	426	812
60 a 64	56	264	320	59	263	322	642
65 a 69	42	196	238	46	207	253	491
70 a 74	35	156	191	37	170	207	398
75 a 79	25	106	131	27	122	149	280
80 a 84	15	66	81	19	78	97	178
85 y más	13	58	71	15	69	84	155



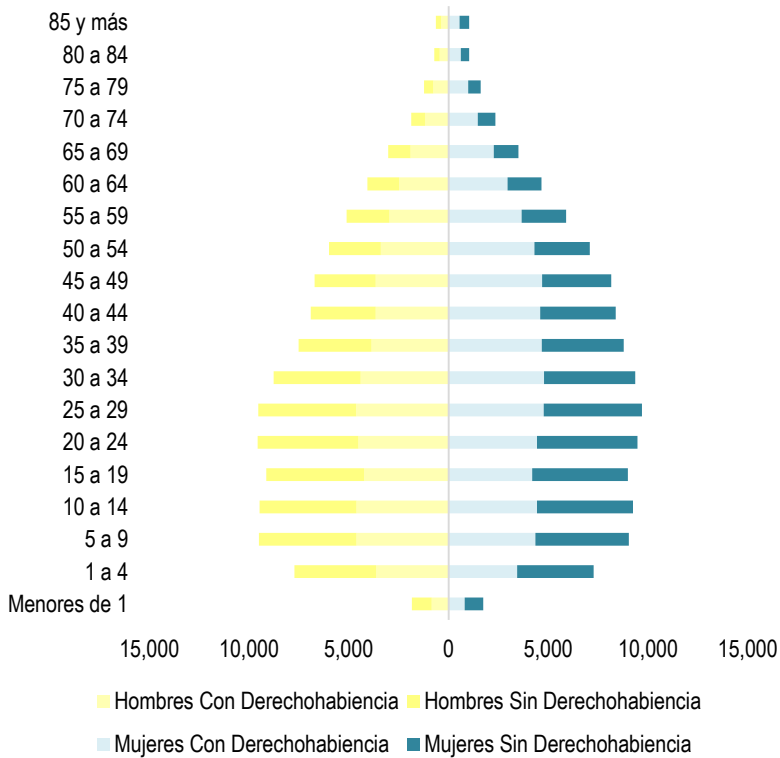
JIUTEPEC

011

Jurisdicción I - Cuernavaca

Población por condición de derechohabiencia, edad quinquenal

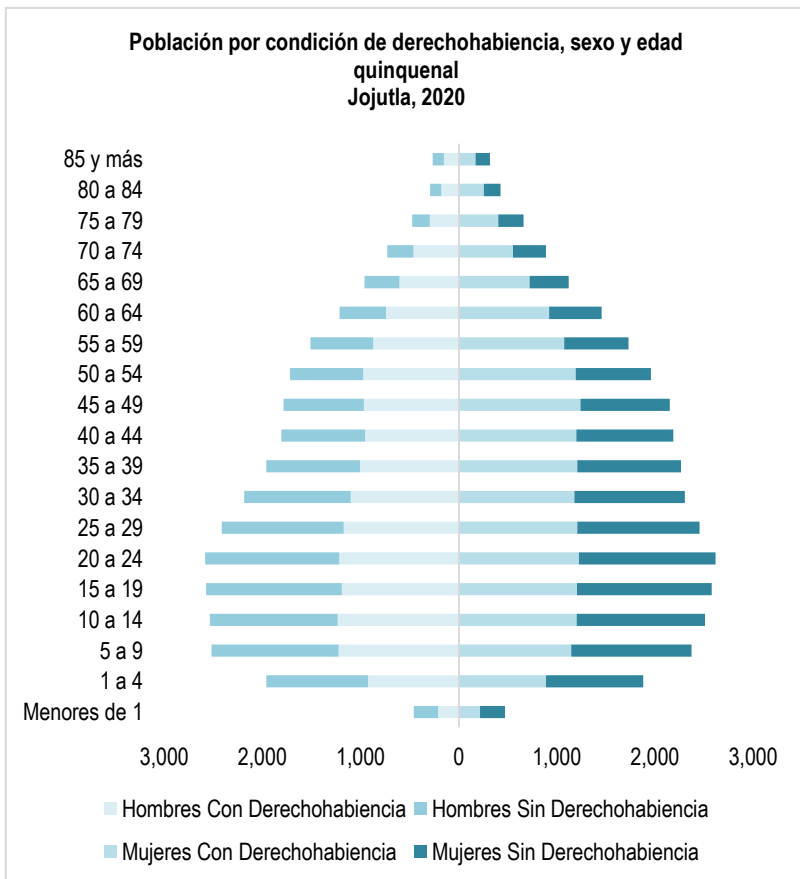
Población por condición de derechohabiencia, sexo y edad quinquenal Jiutepec, 2020



Población por Edad Quinquenal, Sexo, Condición de Derechohabiencia, Morelos 2020							
Municipio / Edad Quinquenal	Hombres			Mujeres			Población Total
	Con Derechohabiencia	Sin Derechohabiencia	Total	Con Derechohabiencia	Sin Derechohabiencia	Total	
Jiutepec	56,129	53,206	109,335	61,993	55,301	117,294	226,629
Menores de 1	839	993	1,832	804	938	1,742	3,574
1 a 4	3,637	4,090	7,727	3,440	3,831	7,271	14,998
5 a 9	4,620	4,889	9,509	4,362	4,670	9,032	18,541
10 a 14	4,619	4,851	9,470	4,430	4,819	9,249	18,719
15 a 19	4,230	4,900	9,130	4,192	4,792	8,984	18,114
20 a 24	4,509	5,058	9,567	4,432	5,047	9,479	19,046
25 a 29	4,630	4,911	9,541	4,780	4,922	9,702	19,243
30 a 34	4,411	4,358	8,769	4,790	4,565	9,355	18,124
35 a 39	3,855	3,658	7,513	4,681	4,107	8,788	16,301
40 a 44	3,646	3,264	6,910	4,594	3,792	8,386	15,296
45 a 49	3,645	3,073	6,718	4,699	3,454	8,153	14,871
50 a 54	3,386	2,603	5,989	4,299	2,779	7,078	13,067
55 a 59	2,962	2,156	5,118	3,660	2,228	5,888	11,006
60 a 64	2,486	1,588	4,074	2,960	1,707	4,667	8,741
65 a 69	1,905	1,118	3,023	2,262	1,247	3,509	6,532
70 a 74	1,185	680	1,865	1,461	884	2,345	4,210
75 a 79	761	466	1,227	979	626	1,605	2,832
80 a 84	440	275	715	619	415	1,034	1,749
85 y más	363	275	638	549	478	1,027	1,665



Población por condición de derechohabiencia, edad quinquenal



Población por Edad Quinquenal, Sexo, Condición de Derechohabiencia, Morelos 2020							
Municipio / Edad Quinquenal	Hombres			Mujeres			Población Total
	Con Derechohabiencia	Sin Derechohabiencia	Total	Con Derechohabiencia	Sin Derechohabiencia	Total	
Jojutla	15,493	14,478	29,971	17,200	15,134	32,334	62,305
Menores de 1	210	249	459	217	254	471	930
1 a 4	924	1,039	1,963	889	989	1,878	3,841
5 a 9	1,224	1,295	2,519	1,145	1,226	2,371	4,890
10 a 14	1,236	1,300	2,536	1,202	1,307	2,509	5,045
15 a 19	1,193	1,382	2,575	1,203	1,374	2,577	5,152
20 a 24	1,218	1,367	2,585	1,223	1,393	2,616	5,201
25 a 29	1,173	1,244	2,417	1,209	1,245	2,454	4,871
30 a 34	1,101	1,086	2,187	1,179	1,124	2,303	4,490
35 a 39	1,007	955	1,962	1,206	1,059	2,265	4,227
40 a 44	954	855	1,809	1,198	989	2,187	3,996
45 a 49	969	816	1,785	1,240	911	2,151	3,936
50 a 54	973	749	1,722	1,190	768	1,958	3,680
55 a 59	874	637	1,511	1,075	655	1,730	3,241
60 a 64	742	475	1,217	922	532	1,454	2,671
65 a 69	606	356	962	723	398	1,121	2,083
70 a 74	463	266	729	552	335	887	1,616
75 a 79	295	180	475	402	257	659	1,134
80 a 84	180	112	292	255	171	426	718
85 y más	151	115	266	170	147	317	583

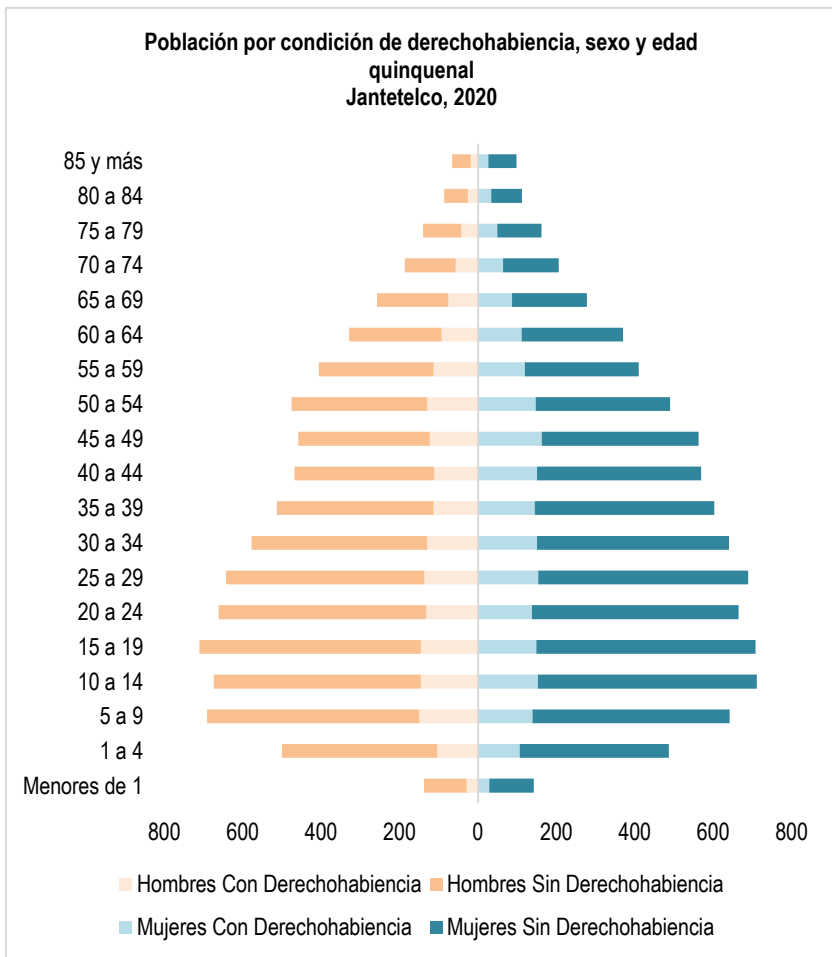


JONACATEPEC DE LEANDRO VALLE

013

Jurisdicción III – Cuautla

Población por condición de derechohabiencia, edad quinquenal



Población por Edad Quinquenal, Sexo, Condición de Derechohabiencia, Morelos 2020							
Municipio / Edad Quinquenal	Hombres			Mujeres			Población Total
	Con Derechohabiencia	Sin Derechohabiencia	Total	Con Derechohabiencia	Sin Derechohabiencia	Total	
Joncatepec	1,879	6,106	7,985	2,112	6,433	8,545	16,530
Menores de 1	29	109	138	29	113	142	280
1 a 4	104	396	500	106	381	487	987
5 a 9	150	541	691	139	503	642	1,333
10 a 14	146	528	674	153	558	711	1,385
15 a 19	146	565	711	149	559	708	1,419
20 a 24	132	530	662	137	528	665	1,327
25 a 29	137	506	643	154	535	689	1,332
30 a 34	130	448	578	150	490	640	1,218
35 a 39	113	400	513	145	458	603	1,116
40 a 44	112	356	468	150	419	569	1,037
45 a 49	123	336	459	163	400	563	1,022
50 a 54	130	346	476	147	343	490	966
55 a 59	113	293	406	119	291	410	816
60 a 64	93	236	329	111	259	370	699
65 a 69	76	182	258	87	191	278	536
70 a 74	57	130	187	64	142	206	393
75 a 79	43	97	140	49	113	162	302
80 a 84	26	60	86	34	78	112	198
85 y más	19	47	66	26	72	98	164



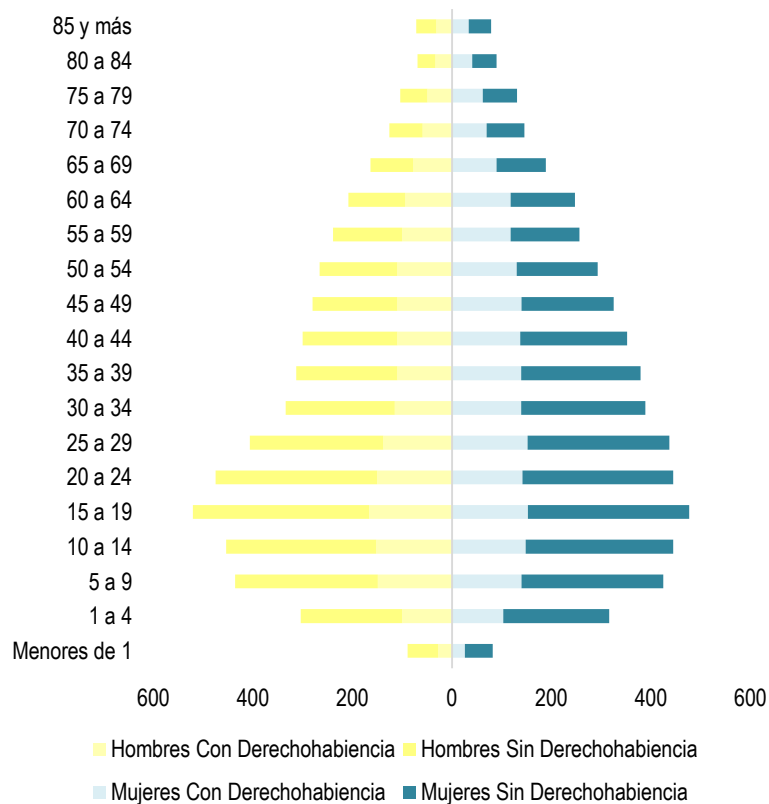
MAZATEPEC

014

Jurisdicción I - Cuernavaca

Población por condición de derechohabiencia, edad quinquenal

Población por condición de derechohabiencia, sexo y edad quinquenal
Mazatepec, 2020



Población por Edad Quinquenal, Sexo, Condición de Derechohabiencia, Morelos 2020

Municipio / Edad Quinquenal	Hombres			Mujeres			Población Total
	Con Derechohabiencia	Sin Derechohabiencia	Total	Con Derechohabiencia	Sin Derechohabiencia	Total	
Mazatepec	1,882	3,278	5,160	2,082	3,421	5,503	10,663
Menores de 1	28	61	89	26	56	82	171
1 a 4	100	204	304	103	213	316	620
5 a 9	149	287	436	140	285	425	861
10 a 14	152	302	454	148	297	445	899
15 a 19	166	355	521	153	324	477	998
20 a 24	150	325	475	142	303	445	920
25 a 29	138	268	406	152	285	437	843
30 a 34	115	219	334	139	250	389	723
35 a 39	110	203	313	139	240	379	692
40 a 44	110	190	300	137	215	352	652
45 a 49	110	170	280	140	185	325	605
50 a 54	110	156	266	130	163	293	559
55 a 59	100	139	239	118	138	256	495
60 a 64	94	114	208	118	129	247	455
65 a 69	78	86	164	90	99	189	353
70 a 74	59	67	126	70	76	146	272
75 a 79	49	55	104	62	69	131	235
80 a 84	33	36	69	41	49	90	159
85 y más	31	41	72	34	45	79	151

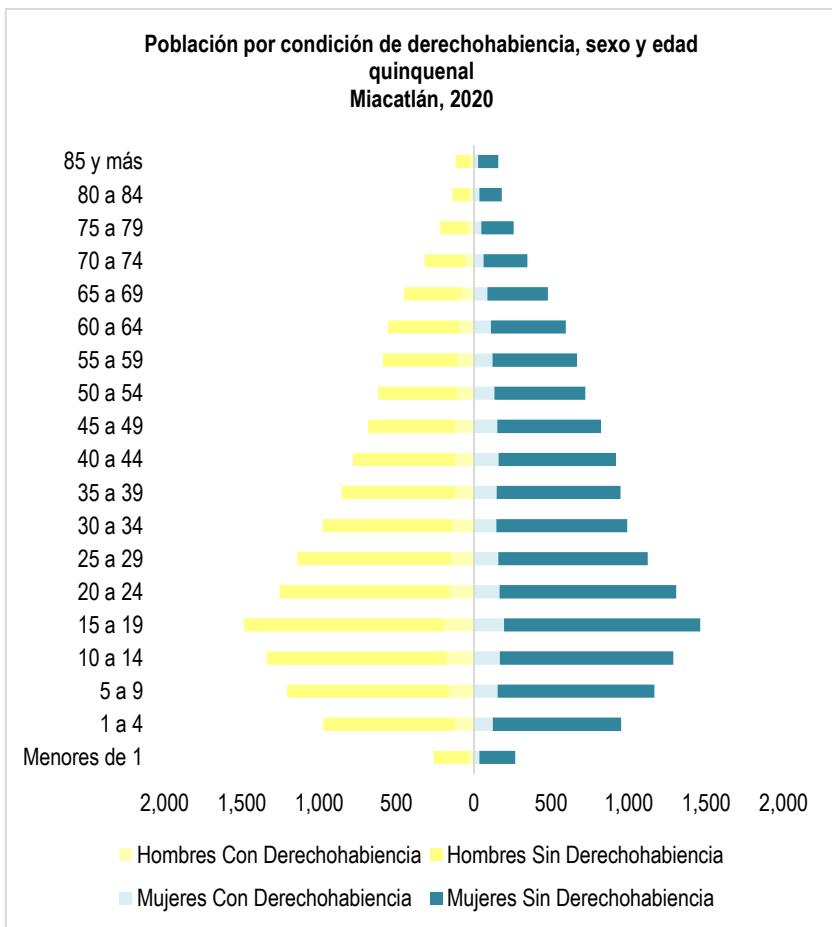


MIACATLÁN

015

Jurisdicción I - Cuernavaca

Población por condición de derechohabiencia, edad quinquenal

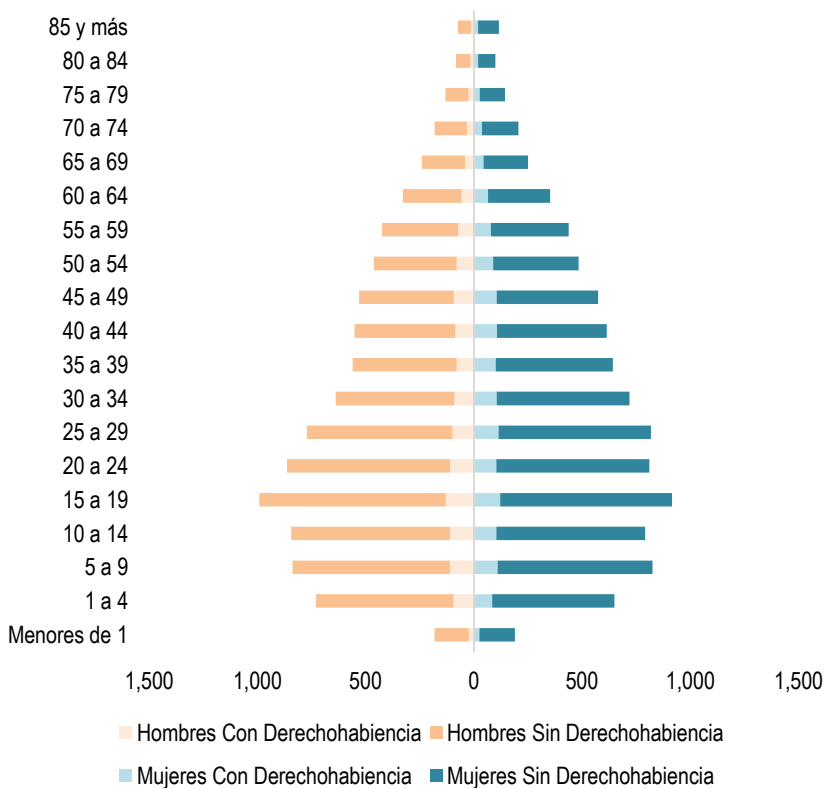


Población por Edad Quinquenal, Sexo, Condición de Derechohabiencia, Morelos 2020							
Municipio / Edad Quinquenal	Hombres			Mujeres			Población Total
	Con Derechohabiencia	Sin Derechohabiencia	Total	Con Derechohabiencia	Sin Derechohabiencia	Total	
Miacatlán	2,022	11,943	13,965	2,217	12,424	14,641	28,606
Menores de 1	33	227	260	36	230	266	526
1 a 4	125	849	974	122	830	952	1,926
5 a 9	159	1,048	1,207	154	1,013	1,167	2,374
10 a 14	176	1,164	1,340	168	1,121	1,289	2,629
15 a 19	194	1,290	1,484	194	1,268	1,462	2,946
20 a 24	159	1,098	1,257	166	1,142	1,308	2,565
25 a 29	146	995	1,141	157	966	1,123	2,264
30 a 34	138	840	978	145	846	991	1,969
35 a 39	123	730	853	147	801	948	1,801
40 a 44	120	661	781	159	760	919	1,700
45 a 49	120	564	684	151	671	822	1,506
50 a 54	107	513	620	133	586	719	1,339
55 a 59	101	489	590	119	546	665	1,255
60 a 64	96	458	554	109	485	594	1,148
65 a 69	78	372	450	86	391	477	927
70 a 74	58	261	319	62	284	346	665
75 a 79	41	176	217	48	209	257	474
80 a 84	26	112	138	35	144	179	317
85 y más	22	96	118	26	131	157	275



Población por condición de derechohabiencia, edad quinquenal

Población por condición de derechohabiencia, sexo y edad quinquenal Ocuítuco, 2020



Población por Edad Quinquenal, Sexo, Condición de Derechohabiencia, Morelos 2020

Municipio / Edad Quinquenal	Hombres			Mujeres			Población Total
	Con Derechohabiencia	Sin Derechohabiencia	Total	Con Derechohabiencia	Sin Derechohabiencia	Total	
Ocuítuco	1,367	8,061	9,428	1,455	8,177	9,632	19,060
Menores de 1	24	158	182	25	165	190	372
1 a 4	94	636	730	84	565	649	1,379
5 a 9	111	727	838	109	716	825	1,663
10 a 14	111	733	844	103	688	791	1,635
15 a 19	130	862	992	121	794	915	1,907
20 a 24	110	753	863	104	707	811	1,674
25 a 29	99	673	772	114	704	818	1,590
30 a 34	90	549	639	105	613	718	1,357
35 a 39	80	480	560	100	542	642	1,202
40 a 44	85	466	551	106	507	613	1,164
45 a 49	93	438	531	105	469	574	1,105
50 a 54	80	383	463	89	395	484	947
55 a 59	73	351	424	79	359	438	862
60 a 64	58	270	328	65	287	352	680
65 a 69	42	199	241	45	205	250	491
70 a 74	33	149	182	37	168	205	387
75 a 79	25	106	131	26	117	143	274
80 a 84	16	67	83	19	80	99	182
85 y más	13	61	74	19	96	115	189

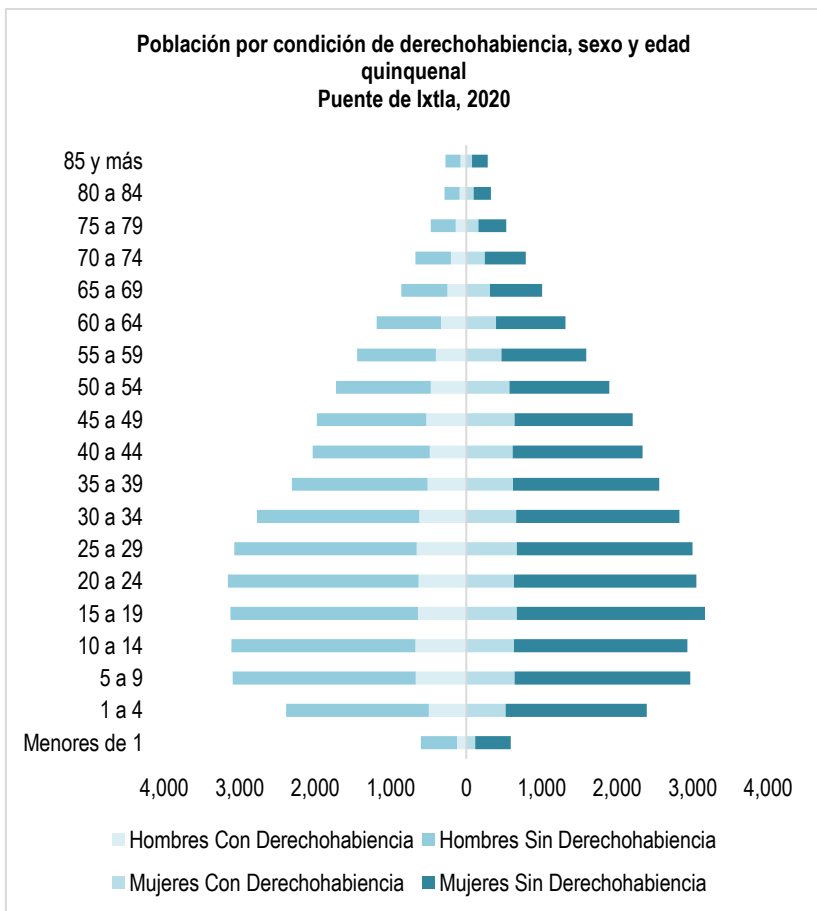


PUENTE DE IXTLA

017

Jurisdicción II - Jojutla

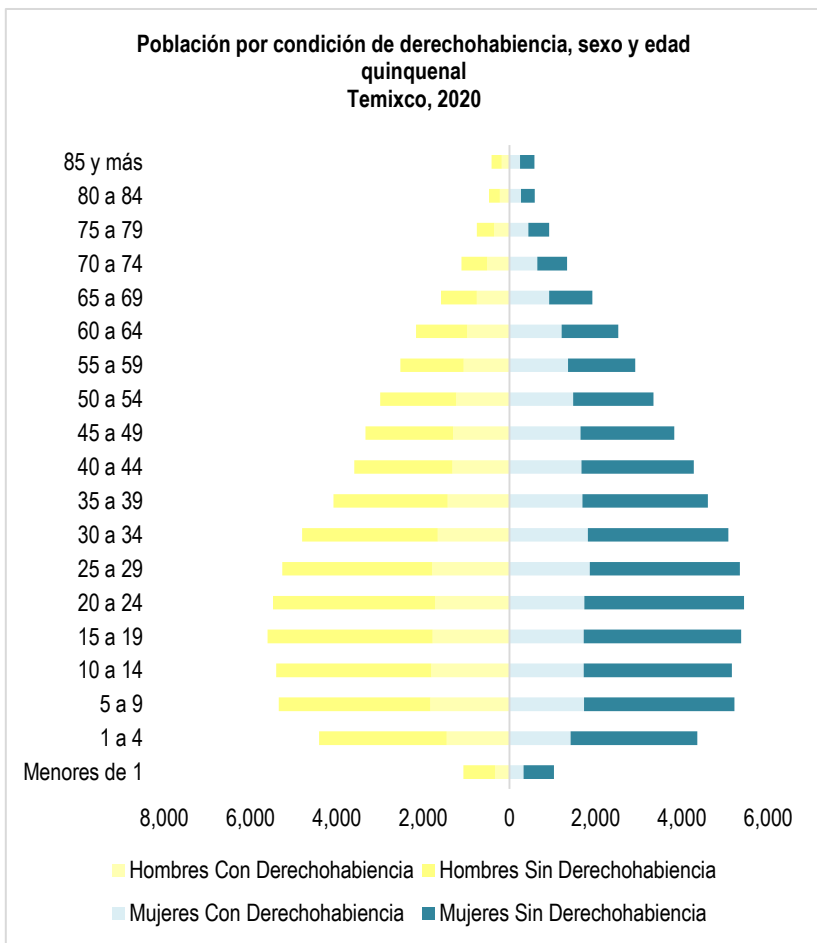
Población por condición de derechohabiencia, edad quinquenal



Población por Edad Quinquenal, Sexo, Condición de Derechohabiencia, Morelos 2020							
Municipio / Edad Quinquenal	Hombres			Mujeres			Población Total
	Con Derechohabiencia	Sin Derechohabiencia	Total	Con Derechohabiencia	Sin Derechohabiencia	Total	
Puente de Ixtla	8,040	26,559	34,599	8,719	26,993	35,712	70,311
Menores de 1	124	479	603	118	471	589	1,192
1 a 4	497	1,892	2,389	519	1,872	2,391	4,780
5 a 9	673	2,423	3,096	640	2,324	2,964	6,060
10 a 14	677	2,434	3,111	630	2,297	2,927	6,038
15 a 19	643	2,481	3,124	668	2,493	3,161	6,285
20 a 24	632	2,527	3,159	630	2,415	3,045	6,204
25 a 29	657	2,419	3,076	667	2,327	2,994	6,070
30 a 34	624	2,150	2,774	661	2,163	2,824	5,598
35 a 39	513	1,799	2,312	617	1,940	2,557	4,869
40 a 44	486	1,552	2,038	615	1,719	2,334	4,372
45 a 49	533	1,447	1,980	638	1,566	2,204	4,184
50 a 54	472	1,254	1,726	569	1,324	1,893	3,619
55 a 59	403	1,044	1,447	464	1,124	1,588	3,035
60 a 64	337	852	1,189	394	920	1,314	2,503
65 a 69	252	611	863	312	692	1,004	1,867
70 a 74	206	470	676	245	543	788	1,464
75 a 79	143	328	471	158	370	528	999
80 a 84	89	201	290	97	228	325	615
85 y más	79	196	275	77	205	282	557



Población por condición de derechohabiencia, edad quinquenal



Población por Edad Quinquenal, Sexo, Condición de Derechohabiencia, Morelos 2020							
Municipio / Edad Quinquenal	Hombres			Mujeres			Población Total
	Con Derechohabiencia	Sin Derechohabiencia	Total	Con Derechohabiencia	Sin Derechohabiencia	Total	
Temixco	21,767	38,709	60,476	23,869	39,897	63,766	124,242
Menores de 1	335	734	1,069	324	705	1,029	2,098
1 a 4	1,457	2,961	4,418	1,416	2,936	4,352	8,770
5 a 9	1,830	3,523	5,353	1,726	3,486	5,212	10,565
10 a 14	1,813	3,595	5,408	1,718	3,435	5,153	10,561
15 a 19	1,781	3,828	5,609	1,720	3,648	5,368	10,977
20 a 24	1,722	3,758	5,480	1,735	3,699	5,434	10,914
25 a 29	1,790	3,481	5,271	1,861	3,482	5,343	10,614
30 a 34	1,662	3,144	4,806	1,814	3,259	5,073	9,879
35 a 39	1,434	2,646	4,080	1,691	2,908	4,599	8,679
40 a 44	1,321	2,280	3,601	1,668	2,601	4,269	7,870
45 a 49	1,305	2,031	3,336	1,645	2,172	3,817	7,153
50 a 54	1,234	1,761	2,995	1,476	1,864	3,340	6,335
55 a 59	1,060	1,468	2,528	1,354	1,562	2,916	5,444
60 a 64	979	1,188	2,167	1,207	1,315	2,522	4,689
65 a 69	757	835	1,592	920	1,002	1,922	3,514
70 a 74	523	594	1,117	646	692	1,338	2,455
75 a 79	360	394	754	436	480	916	1,670
80 a 84	225	250	475	267	319	586	1,061
85 y más	179	238	417	245	332	577	994

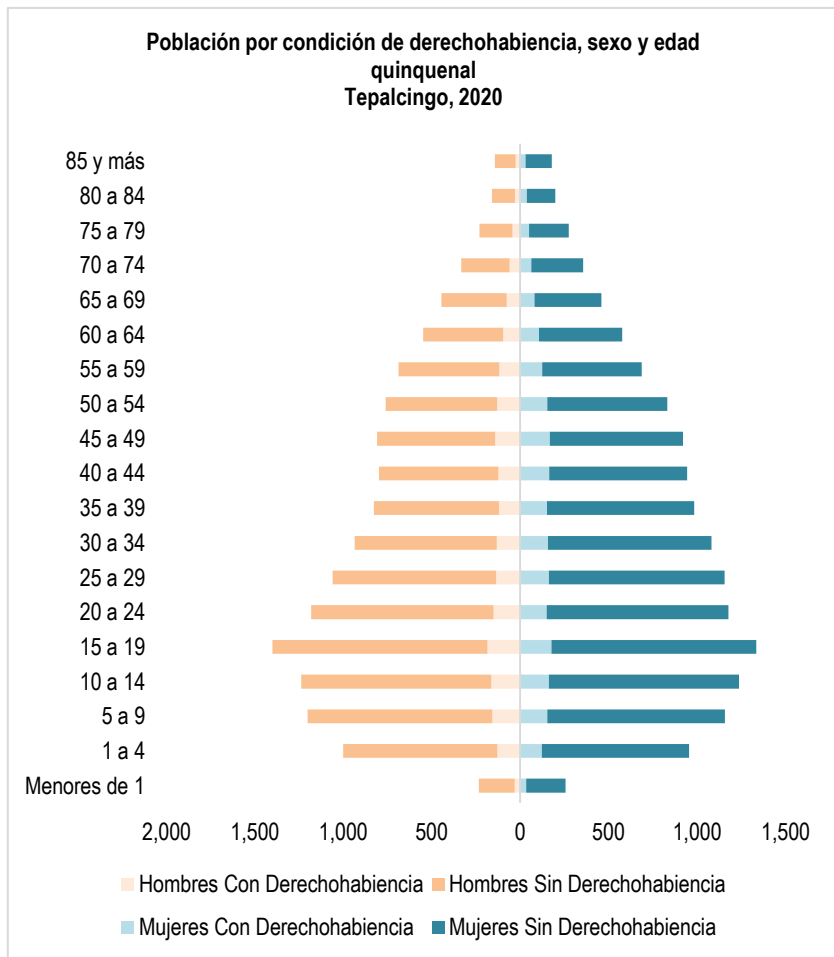


TEPALCINGO

019

Jurisdicción III – Cuautla

Población por condición de derechohabencia, edad quinquenal



Población por Edad Quinquenal, Sexo, Condición de Derechohabencia, Morelos 2020							
Municipio / Edad Quinquenal	Hombres			Mujeres			Población Total
	Con Derechohabencia	Sin Derechohabencia	Total	Con Derechohabencia	Sin Derechohabencia	Total	
Tepalcingo	2,048	11,952	14,000	2,253	12,520	14,773	28,773
Menores de 1	31	202	233	34	223	257	490
1 a 4	128	873	1,001	122	833	955	1,956
5 a 9	158	1,044	1,202	153	1,004	1,157	2,359
10 a 14	163	1,075	1,238	162	1,076	1,238	2,476
15 a 19	184	1,217	1,401	177	1,158	1,335	2,736
20 a 24	150	1,032	1,182	150	1,028	1,178	2,360
25 a 29	136	925	1,061	162	994	1,156	2,217
30 a 34	132	804	936	158	924	1,082	2,018
35 a 39	119	708	827	152	832	984	1,811
40 a 44	123	676	799	164	781	945	1,744
45 a 49	142	667	809	168	752	920	1,729
50 a 54	131	629	760	154	679	833	1,593
55 a 59	118	570	688	124	564	688	1,376
60 a 64	96	453	549	107	470	577	1,126
65 a 69	77	369	446	82	378	460	906
70 a 74	60	274	334	64	292	356	690
75 a 79	44	186	230	51	223	274	504
80 a 84	30	130	160	38	161	199	359
85 y más	26	118	144	31	148	179	323



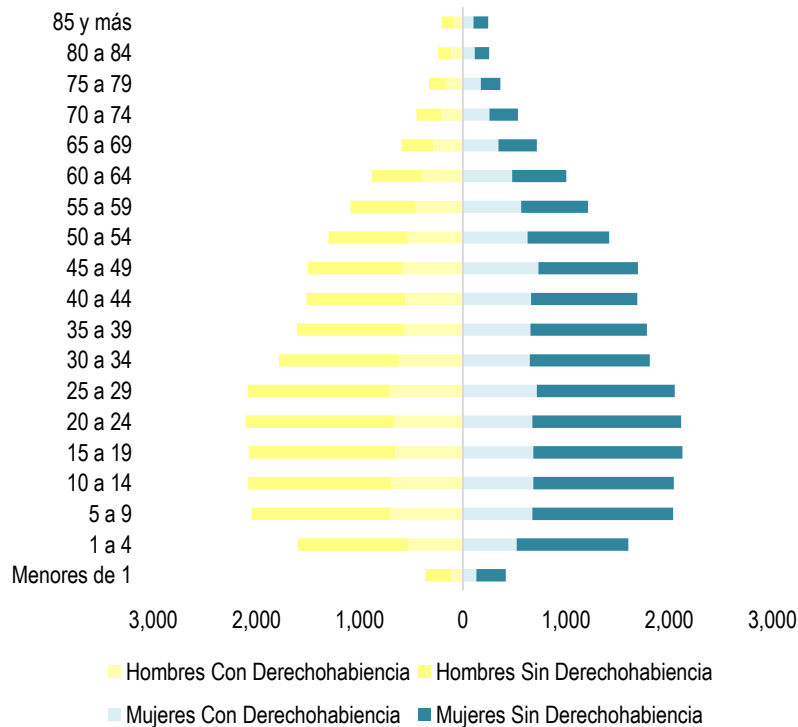
TEPOZTLÁN

020

Jurisdicción I - Cuernavaca

Población por condición de derechohabiencia, edad quinquenal

Población por condición de derechohabiencia, sexo y edad quinquenal Tepoztlán, 2020



Población por Edad Quinquenal, Sexo, Condición de Derechohabiencia, Morelos 2020

Municipio / Edad Quinquenal	Hombres			Mujeres			Población Total
	Con Derechohabiencia	Sin Derechohabiencia	Total	Con Derechohabiencia	Sin Derechohabiencia	Total	
Tepoztlán	8,641	15,227	23,868	9,445	15,695	25,140	49,008
Menores de 1	115	249	364	131	285	416	780
1 a 4	528	1,074	1,602	522	1,082	1,604	3,206
5 a 9	700	1,348	2,048	675	1,364	2,039	4,087
10 a 14	698	1,384	2,082	682	1,363	2,045	4,127
15 a 19	658	1,415	2,073	682	1,446	2,128	4,201
20 a 24	662	1,444	2,106	675	1,441	2,116	4,222
25 a 29	709	1,379	2,088	716	1,338	2,054	4,142
30 a 34	616	1,163	1,779	648	1,163	1,811	3,590
35 a 39	566	1,043	1,609	656	1,128	1,784	3,393
40 a 44	556	961	1,517	661	1,030	1,691	3,208
45 a 49	588	915	1,503	732	967	1,699	3,202
50 a 54	537	766	1,303	626	791	1,417	2,720
55 a 59	457	634	1,091	564	651	1,215	2,306
60 a 64	397	484	881	479	523	1,002	1,883
65 a 69	283	313	596	344	374	718	1,314
70 a 74	211	239	450	258	277	535	985
75 a 79	157	171	328	174	191	365	693
80 a 84	115	127	242	116	139	255	497
85 y más	88	118	206	104	142	246	452

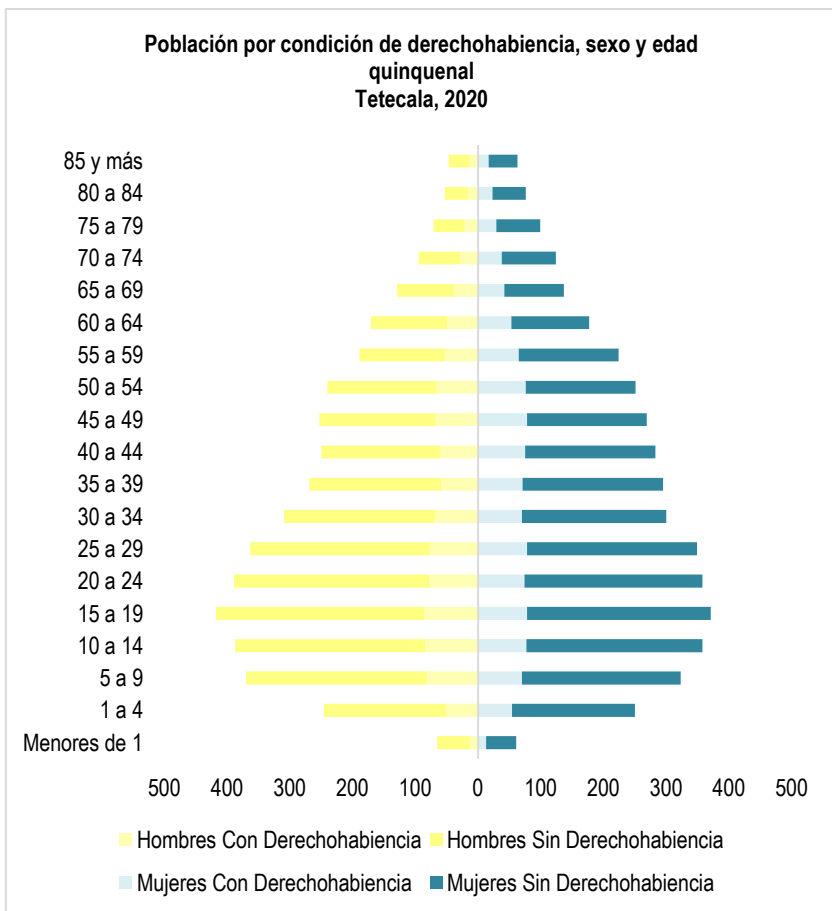


TETECALA

021

Jurisdicción I - Cuernavaca

Población por condición de derechohabiencia, edad quinquenal



Población por Edad Quinquenal, Sexo, Condición de Derechohabiencia, Morelos 2020							
Municipio / Edad Quinquenal	Hombres			Mujeres			Población Total
	Con Derechohabiencia	Sin Derechohabiencia	Total	Con Derechohabiencia	Sin Derechohabiencia	Total	
Tetecala	1,011	3,303	4,314	1,081	3,287	4,368	8,682
Menores de 1	13	52	65	13	48	61	126
1 a 4	51	195	246	54	196	250	496
5 a 9	81	289	370	70	253	323	693
10 a 14	84	303	387	77	281	358	745
15 a 19	86	332	418	78	293	371	789
20 a 24	78	311	389	74	284	358	747
25 a 29	77	286	363	78	271	349	712
30 a 34	69	240	309	70	230	300	609
35 a 39	59	210	269	71	224	295	564
40 a 44	60	190	250	75	208	283	533
45 a 49	68	185	253	78	191	269	522
50 a 54	66	174	240	76	175	251	491
55 a 59	53	136	189	65	159	224	413
60 a 64	49	122	171	53	124	177	348
65 a 69	38	91	129	42	95	137	266
70 a 74	28	67	95	38	86	124	219
75 a 79	22	49	71	29	70	99	170
80 a 84	16	37	53	23	53	76	129
85 y más	13	34	47	17	46	63	110

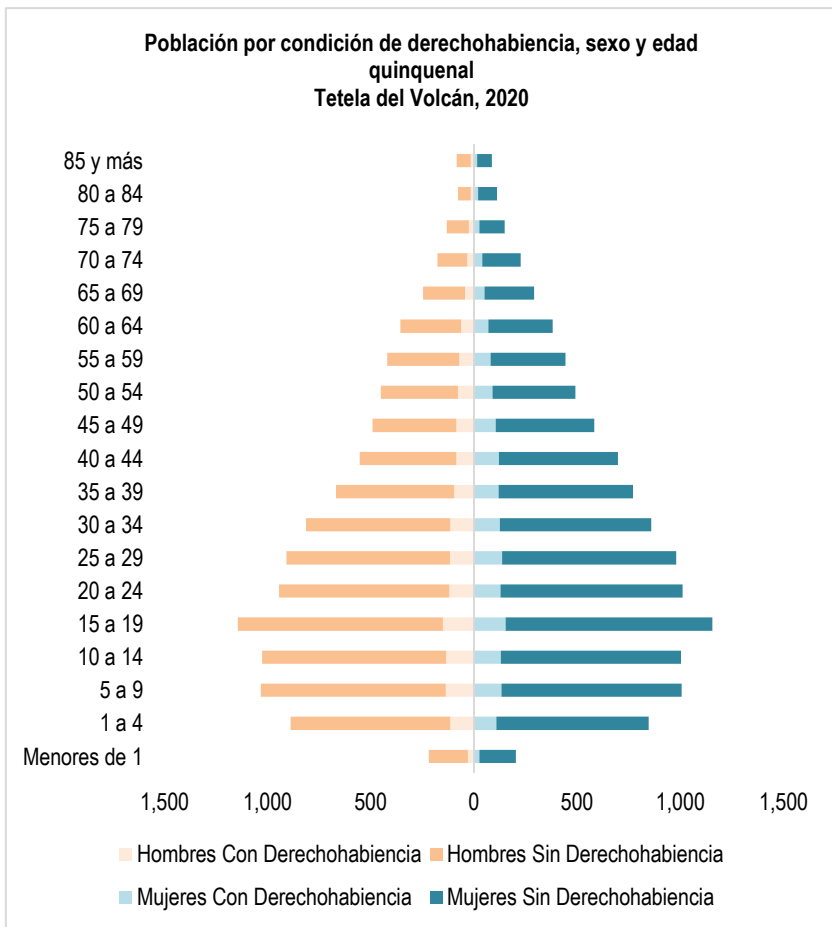


TETELA DEL VOLCÁN

022

Jurisdicción III – Cautla

Población por condición de derechohabiencia, edad quinquenal



Población por Edad Quinquenal, Sexo, Condición de Derechohabiencia, Morelos 2020							
Municipio / Edad Quinquenal	Hombres			Mujeres			Población Total
	Con Derechohabiencia	Sin Derechohabiencia	Total	Con Derechohabiencia	Sin Derechohabiencia	Total	
Tetela del Volcán	1,525	9,110	10,635	1,686	9,611	11,297	21,932
Menores de 1	29	189	218	27	176	203	421
1 a 4	115	774	889	108	739	847	1,736
5 a 9	136	897	1,033	133	873	1,006	2,039
10 a 14	135	891	1,026	131	872	1,003	2,029
15 a 19	150	994	1,144	153	1,002	1,155	2,299
20 a 24	120	825	945	129	882	1,011	1,956
25 a 29	116	792	908	137	843	980	1,888
30 a 34	115	699	814	126	733	859	1,673
35 a 39	96	573	669	119	652	771	1,440
40 a 44	85	469	554	121	577	698	1,252
45 a 49	86	405	491	106	477	583	1,074
50 a 54	78	374	452	90	401	491	943
55 a 59	72	348	420	80	364	444	864
60 a 64	62	294	356	70	311	381	737
65 a 69	43	203	246	52	239	291	537
70 a 74	32	145	177	41	186	227	404
75 a 79	25	107	132	27	122	149	281
80 a 84	15	62	77	21	90	111	188
85 y más	15	69	84	15	72	87	171



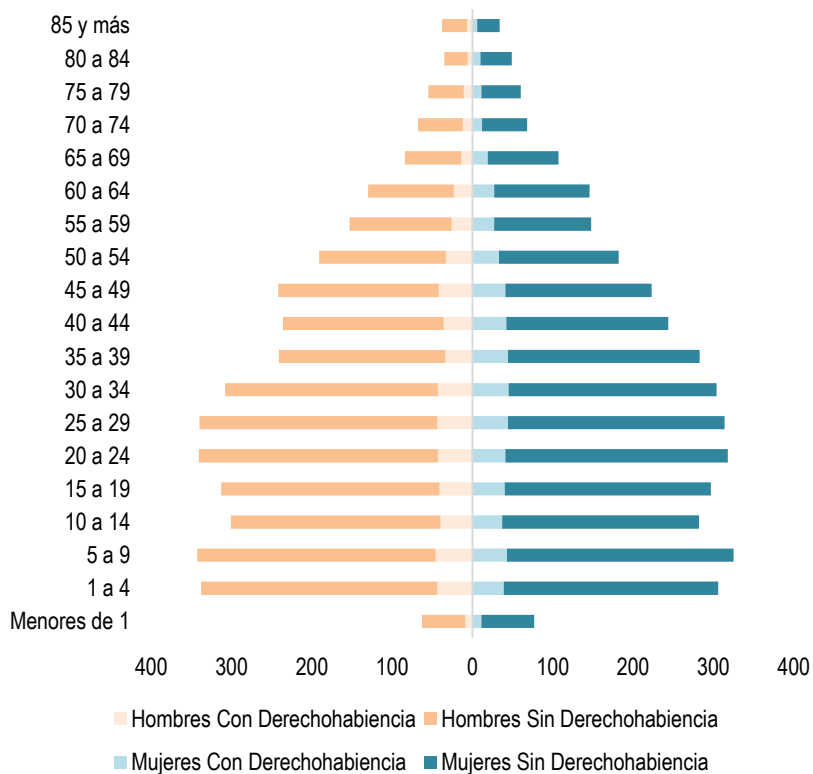
TLALNEPANTLA

023

Jurisdicción III – Cuautla

Población por condición de derechohabiencia, edad quinquenal

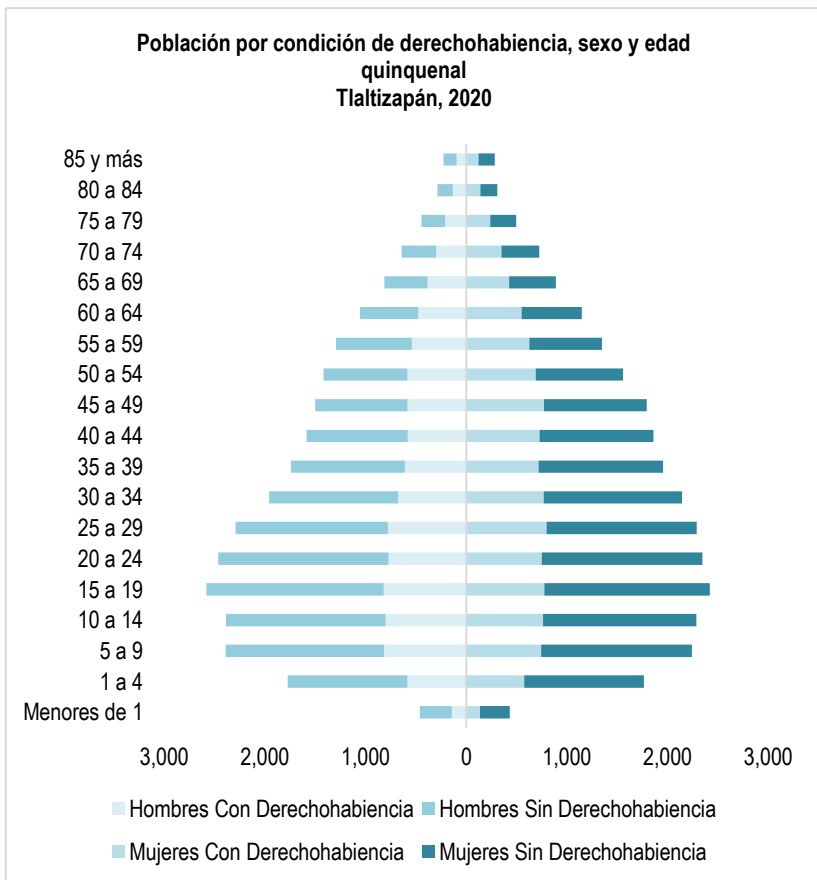
Población por condición de derechohabiencia, sexo y edad quinquenal Tlalnepantla, 2020



Población por Edad Quinquenal, Sexo, Condición de Derechohabiencia, Morelos 2020							
Municipio / Edad Quinquenal	Hombres			Mujeres			Población Total
	Con Derechohabiencia	Sin Derechohabiencia	Total	Con Derechohabiencia	Sin Derechohabiencia	Total	
Tlalnepantla	554	3,266	3,820	572	3,195	3,767	7,587
Menores de 1	9	54	63	11	66	77	140
1 a 4	44	294	338	39	267	306	644
5 a 9	46	297	343	43	282	325	668
10 a 14	40	261	301	37	245	282	583
15 a 19	41	272	313	40	257	297	610
20 a 24	43	298	341	41	277	318	659
25 a 29	44	296	340	44	270	314	654
30 a 34	43	265	308	45	259	304	612
35 a 39	34	207	241	44	239	283	524
40 a 44	36	200	236	42	202	244	480
45 a 49	42	200	242	41	182	223	465
50 a 54	33	158	191	33	149	182	373
55 a 59	26	127	153	27	121	148	301
60 a 64	23	107	130	27	119	146	276
65 a 69	14	70	84	19	88	107	191
70 a 74	12	56	68	12	56	68	136
75 a 79	11	44	55	11	49	60	115
80 a 84	6	29	35	10	39	49	84
85 y más	7	31	38	6	28	34	72



Población por condición de derechohabiencia, edad quinquenal



Población por Edad Quinquenal, Sexo, Condición de Derechohabiencia, Morelos 2020

Municipio / Edad Quinquenal	Hombres			Mujeres			Población Total
	Con Derechohabiencia	Sin Derechohabiencia	Total	Con Derechohabiencia	Sin Derechohabiencia	Total	
Tlaltizapán	9,921	17,418	27,339	10,651	17,616	28,267	55,606
Menores de 1	145	318	463	136	294	430	893
1 a 4	585	1,190	1,775	574	1,191	1,765	3,540
5 a 9	818	1,575	2,393	743	1,499	2,242	4,635
10 a 14	801	1,589	2,390	761	1,525	2,286	4,676
15 a 19	820	1,763	2,583	775	1,643	2,418	5,001
20 a 24	774	1,690	2,464	749	1,596	2,345	4,809
25 a 29	779	1,513	2,292	797	1,490	2,287	4,579
30 a 34	678	1,283	1,961	767	1,376	2,143	4,104
35 a 39	613	1,130	1,743	719	1,235	1,954	3,697
40 a 44	582	1,005	1,587	726	1,132	1,858	3,445
45 a 49	587	914	1,501	772	1,019	1,791	3,292
50 a 54	585	835	1,420	688	868	1,556	2,976
55 a 59	543	751	1,294	625	721	1,346	2,640
60 a 64	478	580	1,058	549	597	1,146	2,204
65 a 69	387	427	814	425	464	889	1,703
70 a 74	301	341	642	349	375	724	1,366
75 a 79	212	233	445	236	260	496	941
80 a 84	136	152	288	140	168	308	596
85 y más	97	129	226	120	163	283	509



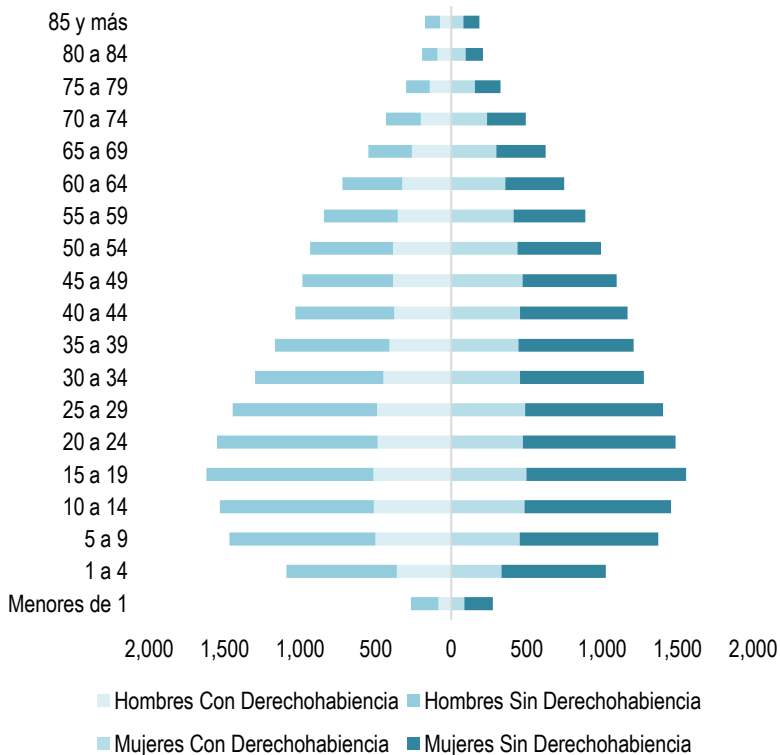
TLAQUILTENANGO

025

Jurisdicción II – Jojutla

Población por condición de derechohabiencia, edad quinquenal

Población por condición de derechohabiencia, sexo y edad quinquenal Tlaquiltenango, 2020



Población por Edad Quinquenal, Sexo, Condición de Derechohabiencia, Morelos 2020							
Municipio / Edad Quinquenal	Hombres			Mujeres			Población Total
	Con Derechohabiencia	Sin Derechohabiencia	Total	Con Derechohabiencia	Sin Derechohabiencia	Total	
Tlaquiltenango	6,412	11,200	17,612	6,727	11,063	17,790	35,402
Menores de 1	84	184	268	87	189	276	544
1 a 4	360	732	1,092	333	691	1,024	2,116
5 a 9	502	967	1,469	454	918	1,372	2,841
10 a 14	513	1,020	1,533	485	970	1,455	2,988
15 a 19	515	1,106	1,621	498	1,058	1,556	3,177
20 a 24	488	1,064	1,552	475	1,011	1,486	3,038
25 a 29	492	955	1,447	489	914	1,403	2,850
30 a 34	449	850	1,299	456	820	1,276	2,575
35 a 39	410	758	1,168	444	765	1,209	2,377
40 a 44	378	654	1,032	456	711	1,167	2,199
45 a 49	385	600	985	472	623	1,095	2,080
50 a 54	386	549	935	439	553	992	1,927
55 a 59	354	490	844	413	476	889	1,733
60 a 64	325	395	720	358	390	748	1,468
65 a 69	261	289	550	299	326	625	1,175
70 a 74	202	230	432	238	256	494	926
75 a 79	142	156	298	156	171	327	625
80 a 84	91	102	193	95	114	209	402
85 y más	75	99	174	80	107	187	361

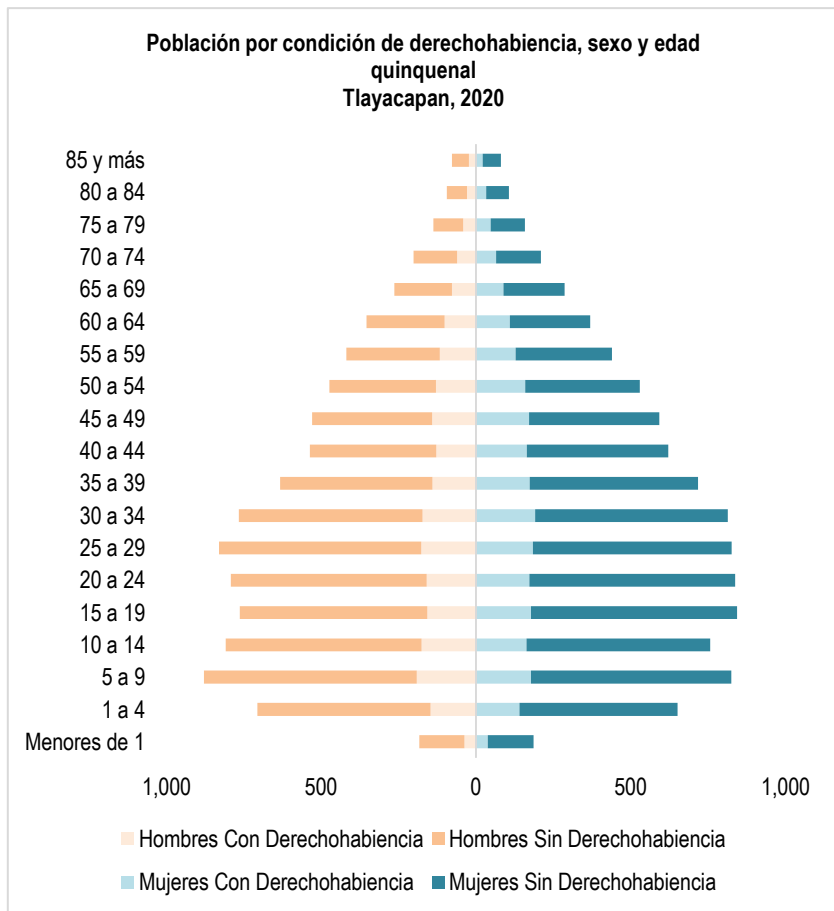


TLAYACAPAN

026

Jurisdicción III – Cautla

Población por condición de derechohabiencia, edad quinquenal



Población por Edad Quinquenal, Sexo, Condición de Derechohabiencia, Morelos 2020							
Municipio / Edad Quinquenal	Hombres			Mujeres			Población Total
	Con Derechohabiencia	Sin Derechohabiencia	Total	Con Derechohabiencia	Sin Derechohabiencia	Total	
Tlayacapan	2,206	7,241	9,447	2,410	7,442	9,852	19,299
Menores de 1	37	146	183	38	148	186	369
1 a 4	147	559	706	141	510	651	1,357
5 a 9	191	688	879	178	647	825	1,704
10 a 14	176	633	809	163	594	757	1,566
15 a 19	157	606	763	178	666	844	1,607
20 a 24	159	633	792	173	665	838	1,630
25 a 29	177	653	830	184	642	826	1,656
30 a 34	173	593	766	191	623	814	1,580
35 a 39	141	492	633	174	544	718	1,351
40 a 44	128	409	537	164	457	621	1,158
45 a 49	142	387	529	172	421	593	1,122
50 a 54	129	344	473	159	370	529	1,002
55 a 59	117	302	419	128	311	439	858
60 a 64	101	253	354	110	259	369	723
65 a 69	77	187	264	89	197	286	550
70 a 74	61	141	202	65	145	210	412
75 a 79	41	96	137	48	110	158	295
80 a 84	29	65	94	33	74	107	201
85 y más	23	54	77	22	59	81	158



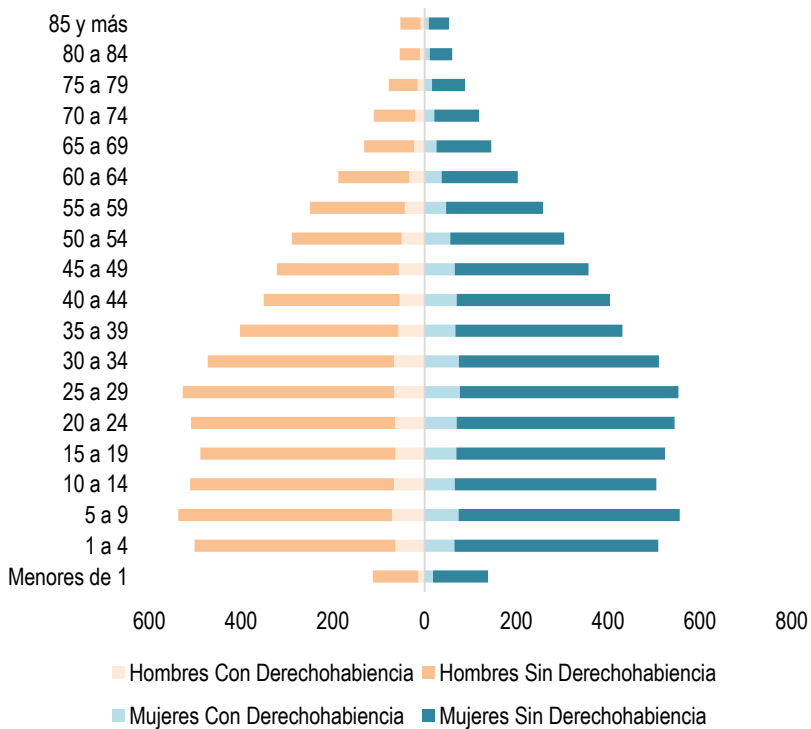
TOTOLAPAN

027

Jurisdicción III – Cuautla

Población por condición de derechohabiencia, edad quinquenal

Población por condición de derechohabiencia, sexo y edad quinquenal Totolapan, 2020

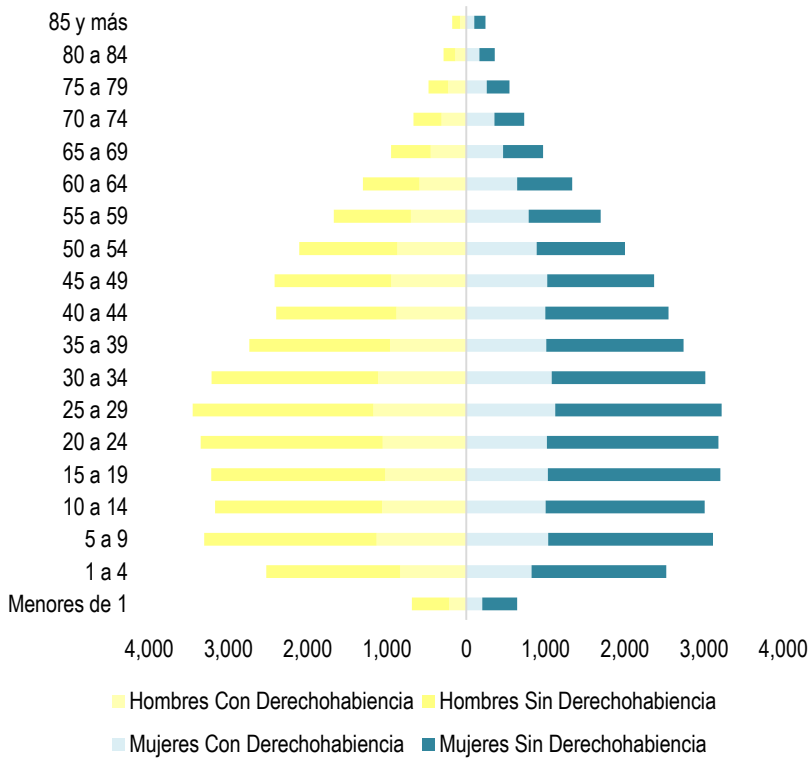


Población por Edad Quinquenal, Sexo, Condición de Derechohabiencia, Morelos 2020							
Municipio / Edad Quinquenal	Hombres			Mujeres			Población Total
	Con Derechohabiencia	Sin Derechohabiencia	Total	Con Derechohabiencia	Sin Derechohabiencia	Total	
Totolapan	849	5,041	5,890	940	5,323	6,263	12,153
Menores de 1	14	99	113	18	120	138	251
1 a 4	64	437	501	65	444	509	1,010
5 a 9	71	466	537	74	482	556	1,093
10 a 14	67	444	511	66	439	505	1,016
15 a 19	64	425	489	69	455	524	1,013
20 a 24	65	444	509	70	475	545	1,054
25 a 29	67	460	527	77	476	553	1,080
30 a 34	67	406	473	75	436	511	984
35 a 39	57	345	402	67	364	431	833
40 a 44	54	297	351	70	334	404	755
45 a 49	56	266	322	66	291	357	679
50 a 54	50	239	289	56	248	304	593
55 a 59	43	207	250	47	211	258	508
60 a 64	33	155	188	37	166	203	391
65 a 69	23	109	132	26	119	145	277
70 a 74	20	91	111	21	98	119	230
75 a 79	15	63	78	16	72	88	166
80 a 84	10	44	54	11	49	60	114
85 y más	9	44	53	9	44	53	106



Población por condición de derechohabiencia, edad quinquenal

Población por condición de derechohabiencia, sexo y edad quinquenal Xochitepec, 2020

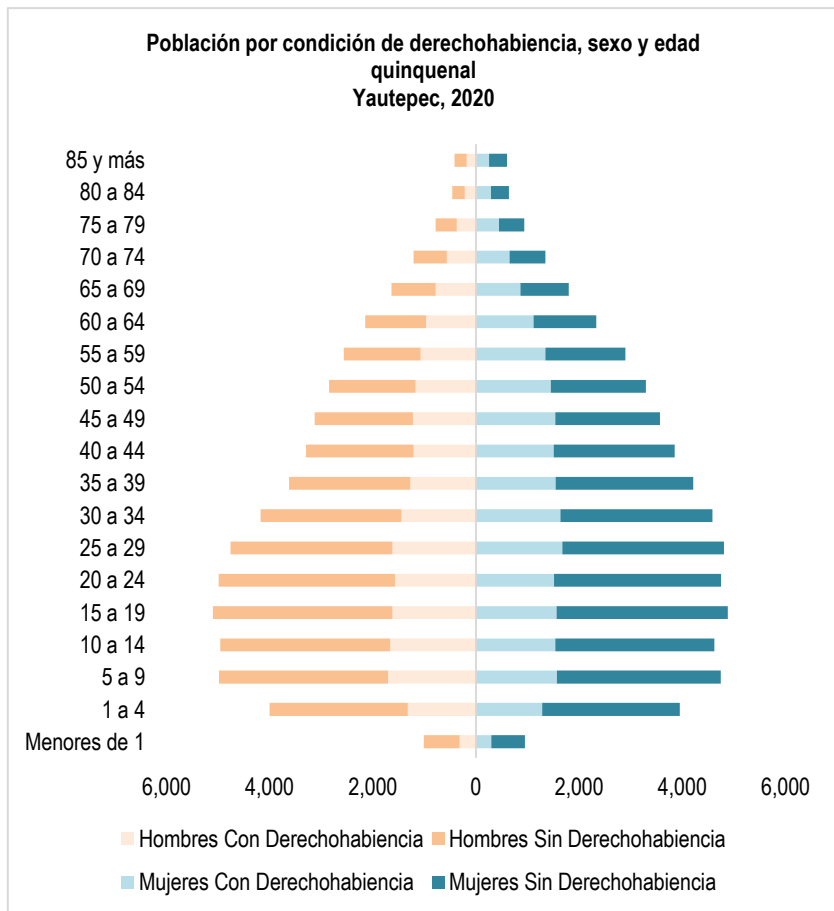


Población por Edad Quinquenal, Sexo, Condición de Derechohabiencia, Morelos 2020

Municipio / Edad Quinquenal	Hombres			Mujeres			Población Total
	Con Derechohabiencia	Sin Derechohabiencia	Total	Con Derechohabiencia	Sin Derechohabiencia	Total	
Xochitepec	13,757	24,377	38,134	13,972	23,462	37,434	75,568
Menores de 1	215	471	686	202	438	640	1,326
1 a 4	832	1,691	2,523	821	1,700	2,521	5,044
5 a 9	1,131	2,177	3,308	1,031	2,082	3,113	6,421
10 a 14	1,062	2,107	3,169	1,001	2,004	3,005	6,174
15 a 19	1,022	2,197	3,219	1,027	2,179	3,206	6,425
20 a 24	1,054	2,297	3,351	1,015	2,164	3,179	6,530
25 a 29	1,174	2,281	3,455	1,122	2,100	3,222	6,677
30 a 34	1,112	2,104	3,216	1,078	1,938	3,016	6,232
35 a 39	963	1,777	2,740	1,007	1,734	2,741	5,481
40 a 44	880	1,518	2,398	997	1,554	2,551	4,949
45 a 49	946	1,472	2,418	1,020	1,347	2,367	4,785
50 a 54	869	1,241	2,110	885	1,117	2,002	4,112
55 a 59	701	971	1,672	786	908	1,694	3,366
60 a 64	590	716	1,306	639	696	1,335	2,641
65 a 69	451	498	949	464	505	969	1,918
70 a 74	313	355	668	353	378	731	1,399
75 a 79	228	250	478	259	285	544	1,022
80 a 84	137	153	290	164	195	359	649
85 y más	77	101	178	101	138	239	417



Población por condición de derechohabiencia, edad quinquenal



Población por Edad Quinquenal, Sexo, Condición de Derechohabiencia, Morelos 2020							
Municipio / Edad Quinquenal	Hombres			Mujeres			Población Total
	Con Derechohabiencia	Sin Derechohabiencia	Total	Con Derechohabiencia	Sin Derechohabiencia	Total	
Yautepec	20,280	35,783	56,063	22,109	36,672	58,781	114,844
Menores de 1	318	696	1,014	299	649	948	1,962
1 a 4	1,319	2,680	3,999	1,287	2,667	3,954	7,953
5 a 9	1,703	3,278	4,981	1,572	3,173	4,745	9,726
10 a 14	1,662	3,296	4,958	1,541	3,082	4,623	9,581
15 a 19	1,620	3,481	5,101	1,565	3,318	4,883	9,984
20 a 24	1,568	3,420	4,988	1,517	3,235	4,752	9,740
25 a 29	1,617	3,144	4,761	1,674	3,132	4,806	9,567
30 a 34	1,444	2,730	4,174	1,640	2,946	4,586	8,760
35 a 39	1,274	2,349	3,623	1,547	2,663	4,210	7,833
40 a 44	1,208	2,084	3,292	1,505	2,347	3,852	7,144
45 a 49	1,223	1,902	3,125	1,539	2,031	3,570	6,695
50 a 54	1,172	1,673	2,845	1,455	1,837	3,292	6,137
55 a 59	1,074	1,488	2,562	1,346	1,554	2,900	5,462
60 a 64	968	1,176	2,144	1,116	1,215	2,331	4,475
65 a 69	780	860	1,640	862	940	1,802	3,442
70 a 74	565	643	1,208	649	697	1,346	2,554
75 a 79	372	407	779	448	492	940	1,719
80 a 84	216	240	456	290	347	637	1,093
85 y más	177	236	413	257	347	604	1,017

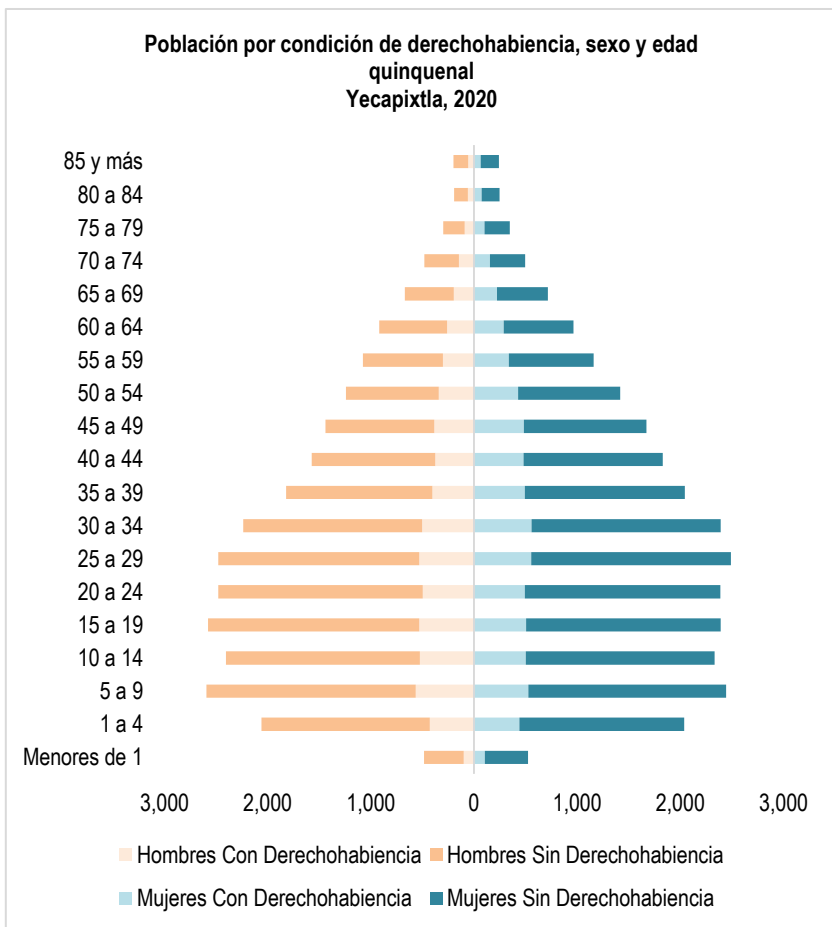


YECAPIXTLA

030

Jurisdicción III – Cuautla

Población por condición de derechohabiencia, edad quinquenal



Población por Edad Quinquenal, Sexo, Condición de Derechohabiencia, Morelos 2020							
Municipio / Edad Quinquenal	Hombres			Mujeres			Población Total
	Con Derechohabiencia	Sin Derechohabiencia	Total	Con Derechohabiencia	Sin Derechohabiencia	Total	
Yecapixtla	6,288	20,932	27,220	6,827	21,317	28,144	55,364
Menores de 1	99	386	485	105	420	525	1,010
1 a 4	429	1,632	2,061	442	1,596	2,038	4,099
5 a 9	563	2,031	2,594	528	1,916	2,444	5,038
10 a 14	523	1,880	2,403	502	1,830	2,332	4,735
15 a 19	530	2,047	2,577	505	1,886	2,391	4,968
20 a 24	496	1,982	2,478	494	1,896	2,390	4,868
25 a 29	530	1,949	2,479	555	1,935	2,490	4,969
30 a 34	503	1,732	2,235	560	1,832	2,392	4,627
35 a 39	404	1,416	1,820	494	1,551	2,045	3,865
40 a 44	375	1,199	1,574	482	1,347	1,829	3,403
45 a 49	386	1,052	1,438	484	1,189	1,673	3,111
50 a 54	340	900	1,240	427	992	1,419	2,659
55 a 59	300	777	1,077	339	822	1,161	2,238
60 a 64	261	658	919	289	677	966	1,885
65 a 69	196	474	670	223	493	716	1,386
70 a 74	146	336	482	154	342	496	978
75 a 79	91	206	297	104	244	348	645
80 a 84	59	133	192	74	173	247	439
85 y más	57	142	199	66	176	242	441

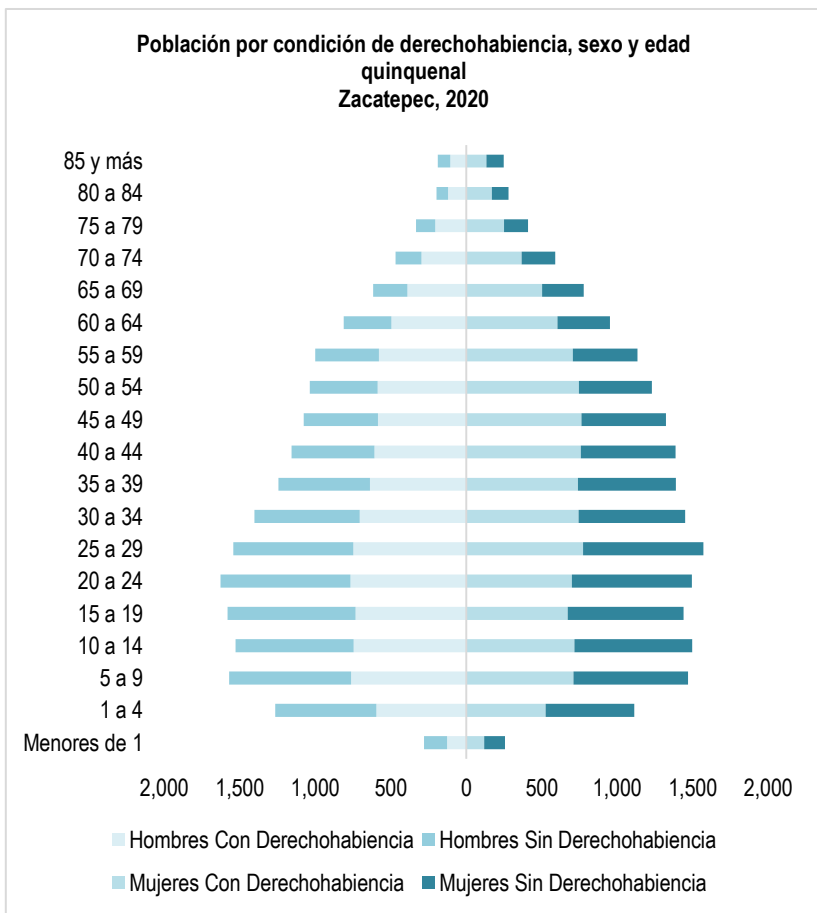


ZACATEPEC

031

Jurisdicción II - Jojutla

Población por condición de derechohabiencia, edad quinquenal



Población por Edad Quinquenal, Sexo, Condición de Derechohabiencia, Morelos 2020							
Municipio / Edad Quinquenal	Hombres			Mujeres			Población Total
	Con Derechohabiencia	Sin Derechohabiencia	Total	Con Derechohabiencia	Sin Derechohabiencia	Total	
Zacatepec de Hidalgo	9,808	9,135	18,943	10,686	9,310	19,996	38,939
Menores de 1	128	152	280	118	137	255	535
1 a 4	596	671	1,267	526	586	1,112	2,379
5 a 9	763	808	1,571	709	760	1,469	3,040
10 a 14	746	784	1,530	716	779	1,495	3,025
15 a 19	734	849	1,583	672	767	1,439	3,022
20 a 24	767	861	1,628	698	796	1,494	3,122
25 a 29	750	794	1,544	774	797	1,571	3,115
30 a 34	706	698	1,404	743	707	1,450	2,854
35 a 39	638	606	1,244	739	649	1,388	2,632
40 a 44	610	547	1,157	759	627	1,386	2,543
45 a 49	585	493	1,078	762	560	1,322	2,400
50 a 54	587	451	1,038	746	483	1,229	2,267
55 a 59	580	421	1,001	705	429	1,134	2,135
60 a 64	496	316	812	603	348	951	1,763
65 a 69	390	228	618	501	276	777	1,395
70 a 74	298	171	469	366	222	588	1,057
75 a 79	206	127	333	249	160	409	742
80 a 84	121	76	197	168	112	280	477
85 y más	107	82	189	132	115	247	436

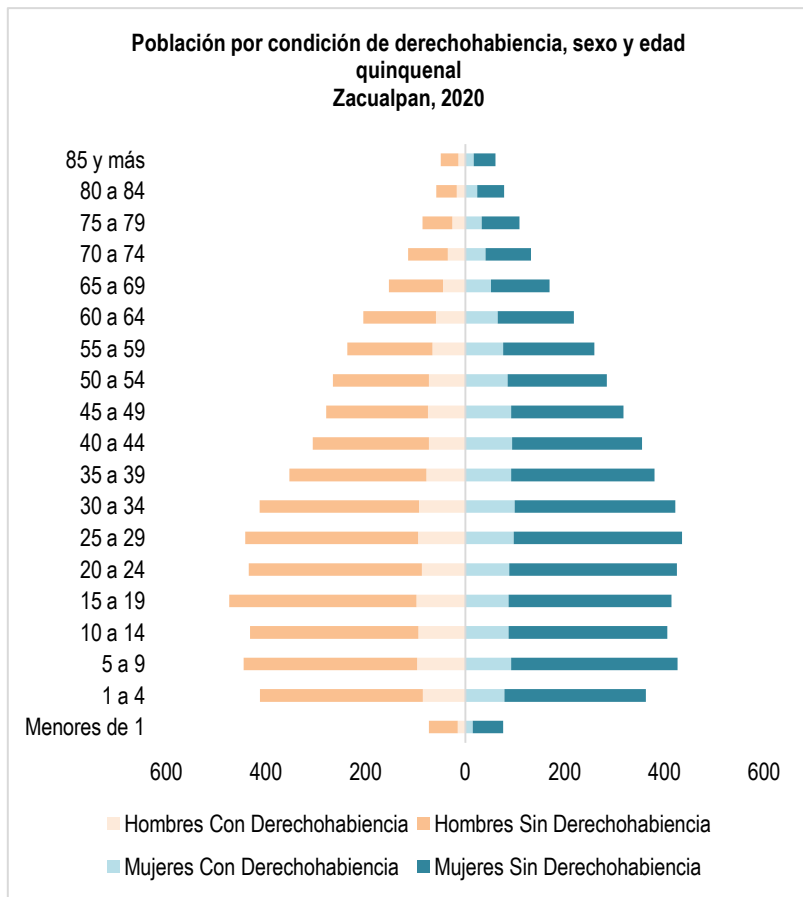


ZACUALPAN DE AMILPAS

032

Jurisdicción III – Cautla

Población por condición de derechohabencia, edad quinquenal

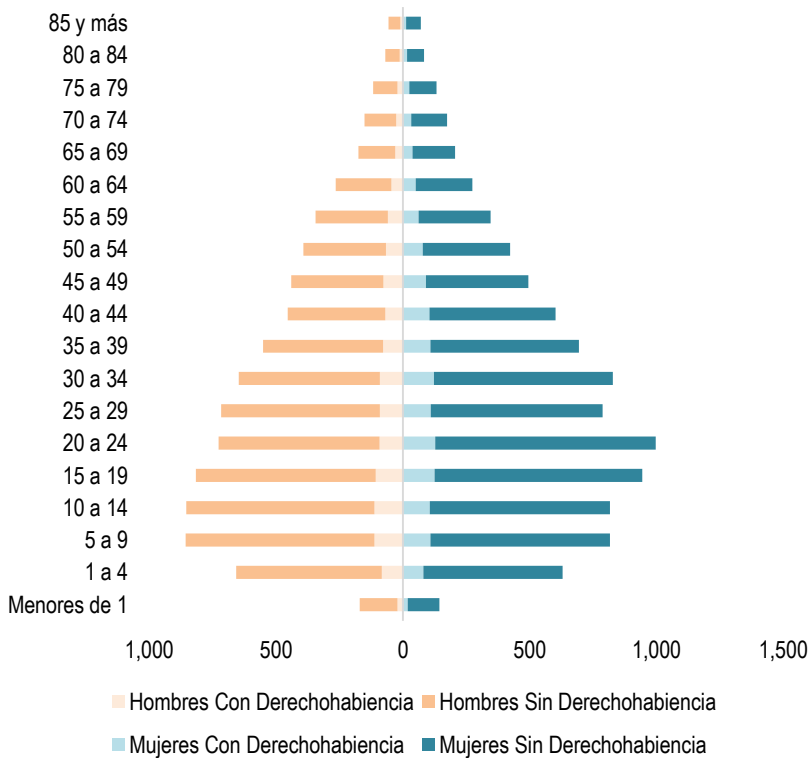


Población por Edad Quinquenal, Sexo, Condición de Derechohabencia, Morelos 2020							
Municipio / Edad Quinquenal	Hombres			Mujeres			Población Total
	Con Derechohabencia	Sin Derechohabencia	Total	Con Derechohabencia	Sin Derechohabencia	Total	
Zacualpan de Amilpas	1,225	4,008	5,233	1,315	4,015	5,330	10,563
Menores de 1	15	58	73	15	61	76	149
1 a 4	85	327	412	79	284	363	775
5 a 9	97	348	445	92	334	426	871
10 a 14	94	338	432	87	319	406	838
15 a 19	98	376	474	87	327	414	888
20 a 24	87	348	435	88	337	425	860
25 a 29	95	347	442	97	338	435	877
30 a 34	93	320	413	99	323	422	835
35 a 39	78	275	353	92	288	380	733
40 a 44	73	233	306	94	261	355	661
45 a 49	75	204	279	92	226	318	597
50 a 54	73	193	266	85	199	284	550
55 a 59	66	171	237	76	183	259	496
60 a 64	59	146	205	65	153	218	423
65 a 69	45	108	153	52	117	169	322
70 a 74	35	80	115	41	91	132	247
75 a 79	26	60	86	33	76	109	195
80 a 84	17	41	58	24	54	78	136
85 y más	14	35	49	17	44	61	110



Población por condición de derechohabiencia, edad quinquenal

Población por condición de derechohabiencia, sexo y edad quinquenal Temoac, 2020



Población por Edad Quinquenal, Sexo, Condición de Derechohabiencia, Morelos 2020

Municipio / Edad Quinquenal	Hombres			Mujeres			Población Total
	Con Derechohabiencia	Sin Derechohabiencia	Total	Con Derechohabiencia	Sin Derechohabiencia	Total	
Temoac	1,213	7,254	8,467	1,412	8,045	9,457	17,924
Menores de 1	22	148	170	19	125	144	314
1 a 4	84	574	658	81	548	629	1,287
5 a 9	113	744	857	108	708	816	1,673
10 a 14	112	742	854	106	710	816	1,670
15 a 19	107	710	817	125	819	944	1,761
20 a 24	92	635	727	127	870	997	1,724
25 a 29	91	626	717	110	677	787	1,504
30 a 34	91	556	647	122	706	828	1,475
35 a 39	79	473	552	108	586	694	1,246
40 a 44	70	384	454	104	497	601	1,055
45 a 49	77	363	440	90	404	494	934
50 a 54	67	326	393	78	344	422	815
55 a 59	59	286	345	62	284	346	691
60 a 64	46	219	265	50	224	274	539
65 a 69	31	145	176	37	169	206	382
70 a 74	27	124	151	32	142	174	325
75 a 79	22	95	117	25	107	132	249
80 a 84	13	57	70	16	67	83	153
85 y más	10	47	57	12	58	70	127