



DIAGNÓSTICO ESTATAL DE SALUD 2021





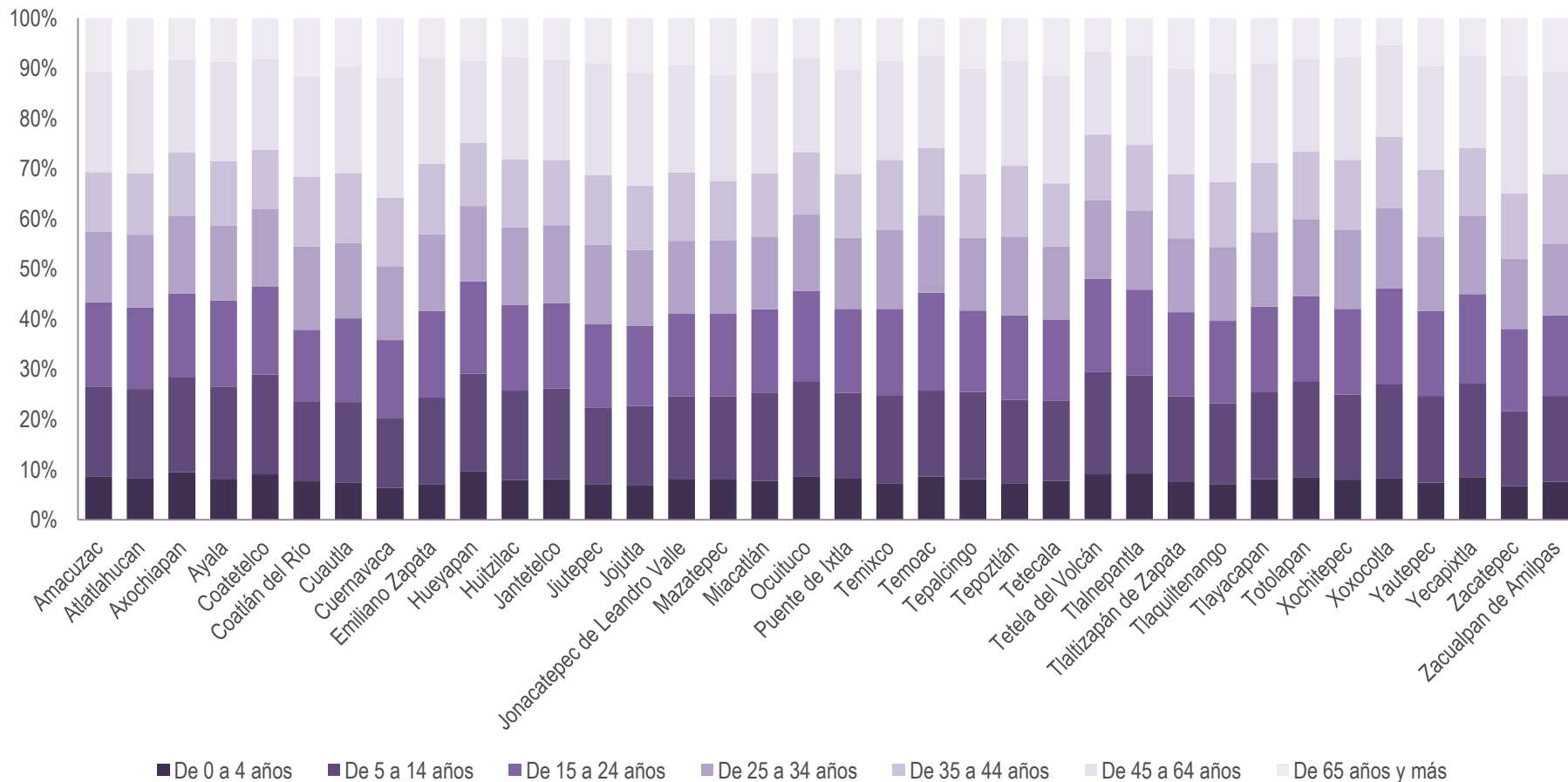
1.2 POBLACIÓN

1.2.6 Derechohabiencia por Grupos de Edad (Municipios)



Población por condición de Derechohabiencia en Grupos de Edad, municipios Morelos 2020

Población por situación de derechohabiencia por grupos de edad Morelos, 2020



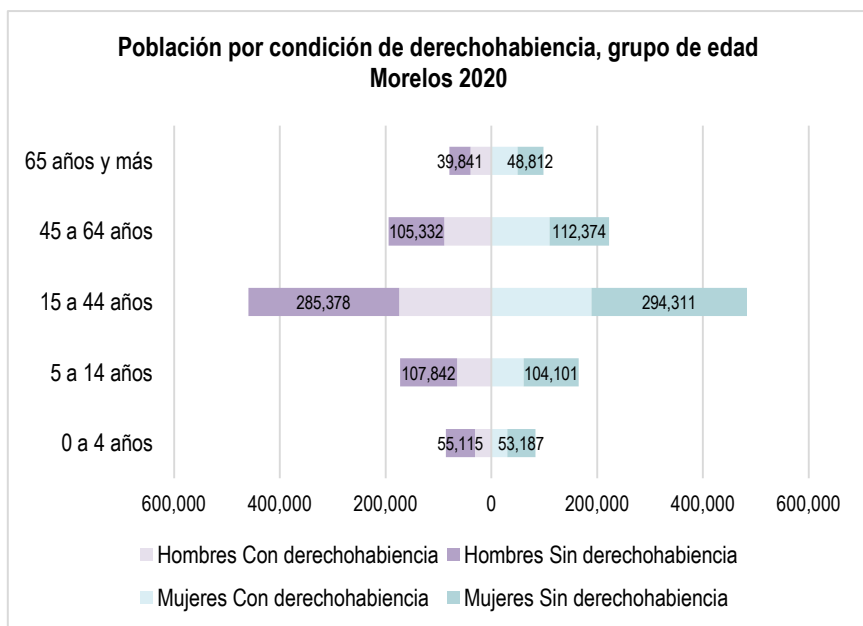


Población por condición de Derechohabencia en Grupos de Edad Morelos 2020

Municipio	Población Derechohabiente						población No Derechohabiente					
	De 0 a 4 años	De 5 a 14 años	De 15 a 44 años	De 45 a 64 años	De 65 años y más	Total	De 0 a 4 años	De 5 a 14 años	De 15 a 44 años	De 45 a 64 años	De 65 años y más	Total
Amacuzac	323	723	1,988	1,074	571	4,679	1,207	2,614	6,993	2,681	1,324	14,819
Atlatlahucan	408	854	2,351	1,468	733	5,814	1,525	3,089	8,248	3,674	1,702	18,238
Axochiapan	461	873	2,512	1,260	597	5,703	3,107	5,762	15,427	5,803	2,695	32,794
Ayala	2,605	5,275	14,440	7,689	3,515	33,524	5,406	10,456	27,734	10,029	3,965	57,590
Coatlán del Río	113	227	672	385	249	1,646	757	1,494	4,122	1,779	1,117	9,269
Cuautla	7,932	16,019	45,782	24,204	10,834	104,771	8,968	17,082	46,393	16,791	6,701	95,935
Cuernavaca	14,372	30,643	90,676	54,156	25,782	215,629	16,233	32,675	91,513	37,509	16,013	193,943
Emiliano Zapata	4,212	8,277	23,855	11,693	4,305	52,342	4,760	8,826	24,188	8,172	2,640	48,586
Huitzilac	404	752	2,141	1,153	452	4,902	1,505	2,720	7,484	2,891	1,050	15,650
Jantetelco	206	417	1,192	616	274	2,705	1,388	2,752	7,315	2,846	1,228	15,529
Jiutepec	8,720	18,031	52,750	28,097	10,524	118,122	9,852	19,229	53,374	19,588	6,464	108,507
Jojutla	2,240	4,807	13,864	7,985	3,797	32,693	2,531	5,128	14,073	5,543	2,337	29,612
Jonacatepec	268	588	1,655	999	481	3,991	999	2,130	5,794	2,504	1,112	12,539
Mazatepec	257	589	1,651	920	547	3,964	534	1,171	3,177	1,194	623	6,699
Miacatlán	316	657	1,848	936	482	4,239	2,136	4,346	11,397	4,312	2,176	24,367
Ocuituco	227	434	1,244	642	275	2,822	1,524	2,864	7,650	2,952	1,248	16,238
Puente de Ixtla	1,258	2,620	7,413	3,810	1,658	16,759	4,714	9,478	25,985	9,531	3,844	53,552
Temixco	3,532	7,087	20,199	10,260	4,558	45,636	7,336	14,039	38,734	13,361	5,136	78,606
Temoac	206	439	1,226	529	225	2,625	1,395	2,904	7,539	2,450	1,011	15,299
Tepalcingo	315	636	1,807	1,040	503	4,301	2,131	4,199	11,079	4,784	2,279	24,472
Tepoztlán	1,296	2,755	7,805	4,380	1,850	18,086	2,690	5,459	14,951	5,731	2,091	30,922
Tetecala	131	312	875	508	266	2,092	491	1,126	3,079	1,266	628	6,590
Tetela del Volcán	279	535	1,467	644	286	3,211	1,878	3,533	9,041	2,974	1,295	18,721
Tlalnepantla	103	166	497	252	108	1,126	681	1,085	3,042	1,163	490	6,461
Tlaltizapán	1,440	3,123	8,779	4,827	2,403	20,572	2,993	6,188	16,856	6,285	2,712	35,034
Tlaquitenango	864	1,954	5,550	3,132	1,639	13,139	1,796	3,875	10,666	4,076	1,850	22,263
Tlayacapan	363	708	1,999	1,058	488	4,616	1,363	2,562	6,983	2,647	1,128	14,683
Totolapan	161	278	802	388	160	1,789	1,100	1,831	4,917	1,783	733	10,364
Xochitepec	2,070	4,225	12,451	6,436	2,547	27,729	4,300	8,370	23,843	8,468	2,858	47,839
Yautepec	3,223	6,478	18,179	9,893	4,616	42,389	6,692	12,829	34,849	12,876	5,209	72,455
Yecapixtla	1,075	2,116	5,928	2,826	1,170	13,115	4,034	7,657	20,772	7,067	2,719	42,249
Zacatepec de Hidalgo	1,368	2,934	8,590	5,064	2,538	20,494	1,546	3,131	8,698	3,501	1,569	18,445
Zacualpan de Amilpas	194	370	1,081	591	304	2,540	730	1,339	3,773	1,475	706	8,023
Total	60,942	125,902	363,269	198,915	88,737	837,765	108,302	211,943	579,689	217,706	88,653	1,206,293



Población por condición de derechohabiencia, sexo y grupo de edad Morelos 2020



Población por Sexo, Grupo de Edad y Condición de Derechohabiencia, Morelos 2020

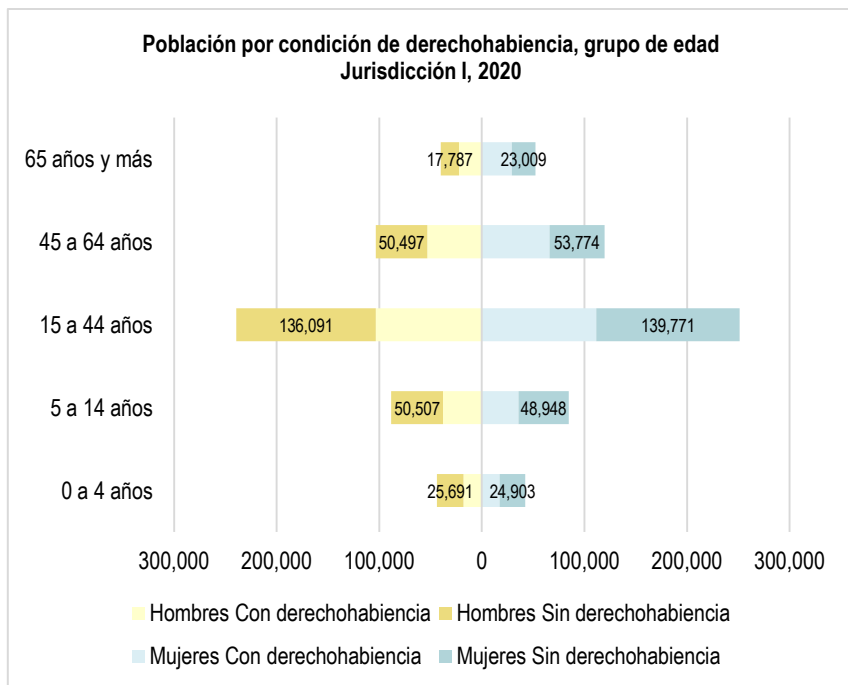
Grupo de Edad	Hombres		Mujeres		Total
	Con derechohabiencia	Sin derechohabiencia	Con derechohabiencia	Sin derechohabiencia	
0 a 4 años	31,007	55,115	29,935	53,187	169,244
5 a 14 años	64,716	107,842	61,186	104,101	337,845
15 a 44 años	174,290	285,378	188,979	294,311	942,958
45 a 64 años	88,986	105,332	109,929	112,374	416,621
65 años y más	39,278	39,841	49,459	48,812	177,390
Total	398,277	593,508	439,488	612,785	2,044,058

Población por Sexo, Grupo de Edad y Condición de Derechohabiencia, Morelos 2020

Grupo de Edad	Con derechohabiencia	Sin derechohabiencia	Total
0 a 4 años	60,942	108,302	169,244
5 a 14 años	125,902	211,943	337,845
15 a 44 años	363,269	579,689	942,958
45 a 64 años	198,915	217,706	416,621
65 años y más	88,737	88,653	177,390
Total	837,765	1,206,293	2,044,058



Población por condición de derechohabencia, sexo y grupo de edad Jurisdicción I, Morelos 2020



Población por Sexo, Grupo de Edad y Condición de Derechohabencia, Morelos 2020

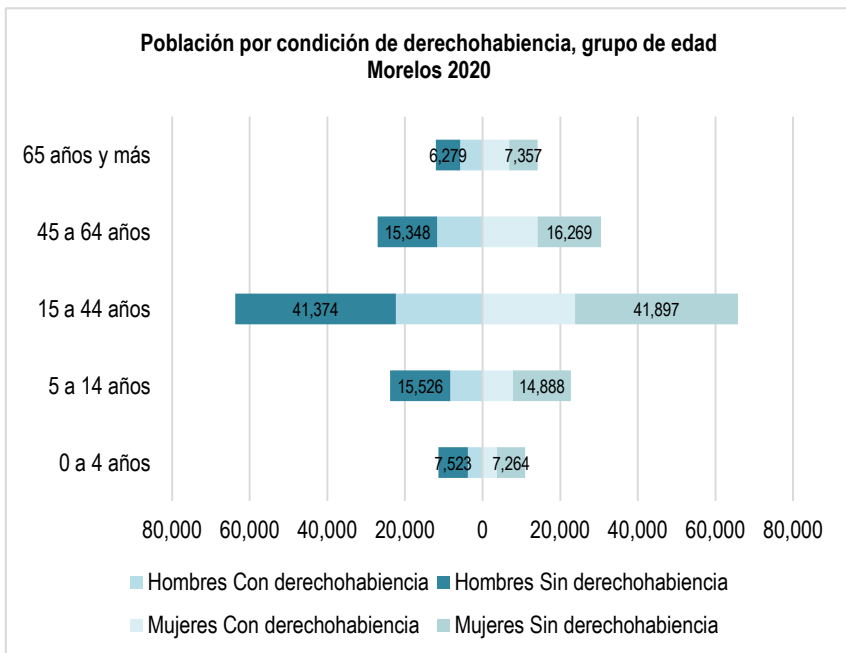
Grupo de Edad	Hombres		Mujeres		Total
	Con derechohabencia	Sin derechohabencia	Con derechohabencia	Sin derechohabencia	
0 a 4 años	18,013	25,691	17,410	24,903	86,017
5 a 14 años	37,758	50,507	35,797	48,948	173,010
15 a 44 años	103,322	136,091	111,601	139,771	490,785
45 a 64 años	53,041	50,497	65,883	53,774	223,195
65 años y más	22,416	17,787	29,146	23,009	92,358
Total	234,550	280,573	259,837	290,405	1,065,365

Población por Sexo, Grupo de Edad y Condición de Derechohabencia, Morelos 2020

Grupo de Edad	Con derechohabencia	Sin Derechohabencia	Total
0 a 4 años	43,704	42,313	86,017
5 a 14 años	88,265	84,745	173,010
15 a 44 años	239,413	251,372	490,785
45 a 64 años	103,538	119,657	223,195
65 años y más	40,203	52,155	92,358
Total	515,123	550,242	1,065,365



Población por condición de derechohabiencia, sexo y grupo de edad Jurisdicción II, Morelos 2020



Población por Sexo, Grupo de Edad y Condición de Derechohabiencia, Morelos 2020

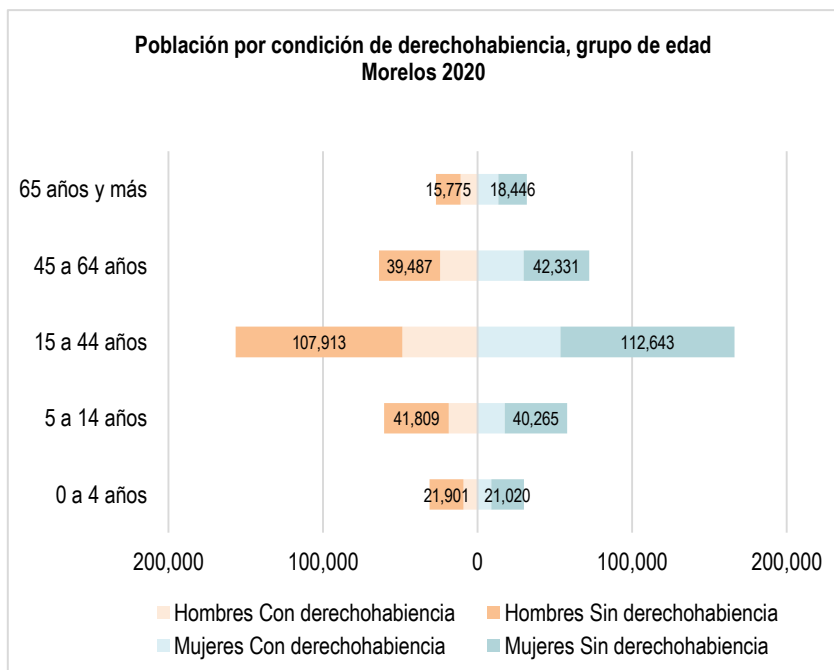
Grupo de Edad	Hombres		Mujeres		Total
	Con derechohabiencia	Sin derechohabiencia	Con derechohabiencia	Sin derechohabiencia	
0 a 4 años	3,815	7,523	3,678	7,264	22,280
5 a 14 años	8,323	15,526	7,838	14,888	46,575
15 a 44 años	22,324	41,374	23,860	41,897	129,455
45 a 64 años	11,680	15,348	14,212	16,269	57,509
65 años y más	5,748	6,279	6,858	7,357	26,242
Total	51,890	86,050	56,446	87,675	282,061

Población por Sexo, Grupo de Edad y Condición de Derechohabiencia, Morelos 2020

Grupo de Edad	Con derechohabiencia	Sin derechohabiencia	Total
0 a 4 años	11,338	10,942	22,280
5 a 14 años	23,849	22,726	46,575
15 a 44 años	63,698	65,757	129,455
45 a 64 años	27,028	30,481	57,509
65 años y más	12,027	14,215	26,242
Total	137,940	144,121	282,061



Población por condición de derechohabencia, sexo, grupo de edad Jurisdicción III, Morelos 2020



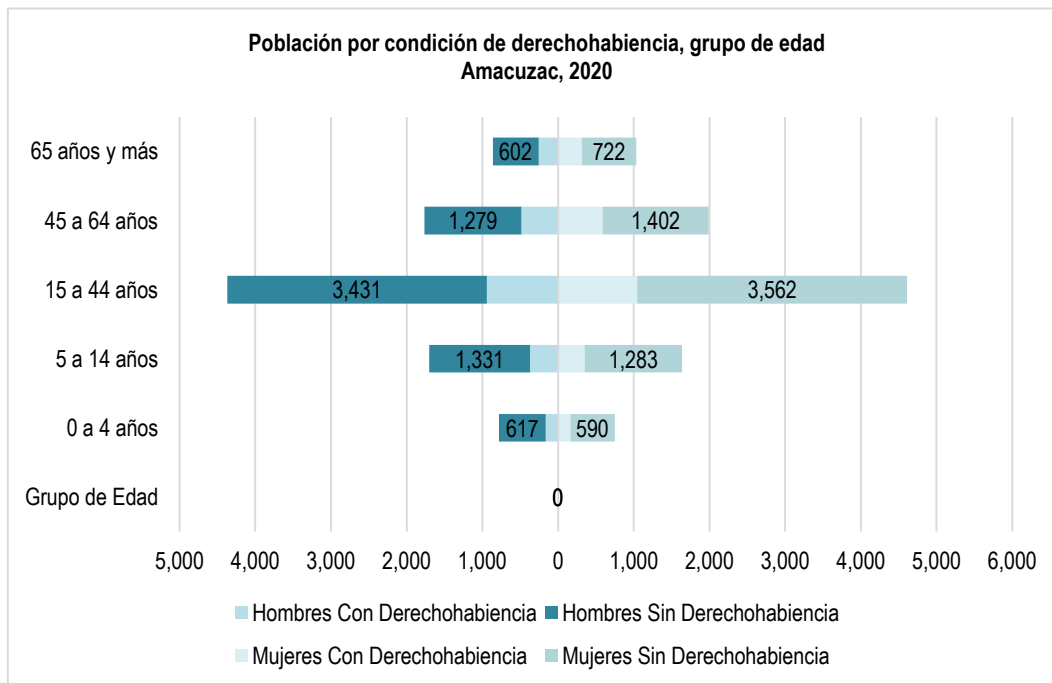
Población por Sexo, Grupo de Edad y Condición de Derechohabencia, Morelos 2020

Grupo de Edad	Hombres		Mujeres		Total
	Con derechohabencia	Sin derechohabencia	Con derechohabencia	Sin derechohabencia	
0 a 4 años	9,179	21,901	8,847	21,020	60,947
5 a 14 años	18,635	41,809	17,551	40,265	118,260
15 a 44 años	48,644	107,913	53,518	112,643	322,718
45 a 64 años	24,265	39,487	29,834	42,331	135,917
65 años y más	11,114	15,775	13,455	18,446	58,790
Total	111,837	226,885	123,205	234,705	696,632

Población por Sexo, Grupo de Edad y Condición de Derechohabencia, Morelos 2020

Grupo de Edad	Con derechohabencia	Sin Derechohabencia	Total
0 a 4 años	18,026	42,921	60,947
5 a 14 años	36,186	82,074	118,260
15 a 44 años	102,162	220,556	322,718
45 a 64 años	54,099	81,818	135,917
65 años y más	24,569	34,221	58,790
Total	235,042	461,590	696,632

Población por condición de Derechohabiencia en Grupos de Edad



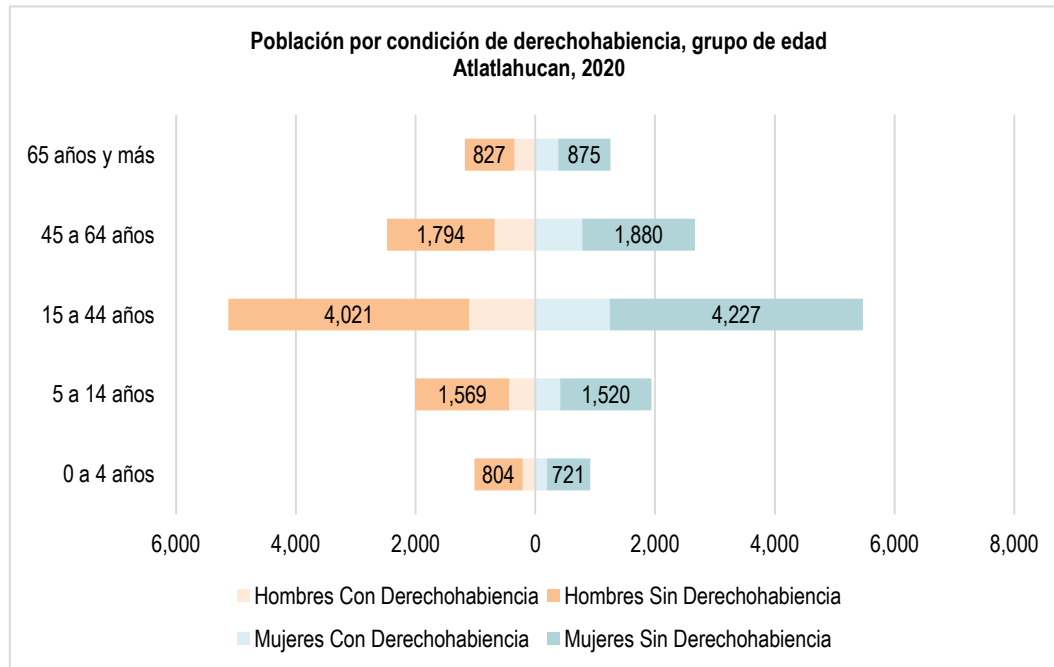
Población por Sexo, Grupo de Edad y Condición de Derechohabiencia, Morelos 2020

Municipio / Grupo de Edad	Con Derechohabiencia	Sin Derechohabiencia	Población Total
Amacuzac	4,679	14,819	19,498
0 a 4 años	323	1,207	1,530
15 a 44 años	1,988	6,993	8,981
45 a 64 años	1,074	2,681	3,755
5 a 14 años	723	2,614	3,337
65 años y más	571	1,324	1,895

Población Grupos de Edad, Sexo y Condición de Derechohabiencia, Morelos 2020

Municipio / Grupo de Edad	Hombres			Mujeres			Población Total
	Con Derechohabiencia	Sin Derechohabiencia	Total	Con Derechohabiencia	Sin Derechohabiencia	Total	
Amacuzac	2,216	7,260	9,476	2,463	7,559	10,022	19,498
0 a 4 años	162	617	779	161	590	751	1,530
15 a 44 años	940	3,431	4,371	1,048	3,562	4,610	8,981
45 a 64 años	486	1,279	1,765	588	1,402	1,990	3,755
5 a 14 años	370	1,331	1,701	353	1,283	1,636	3,337
65 años y más	258	602	860	313	722	1,035	1,895

Población por condición de Derechohabencia en Grupos de Edad



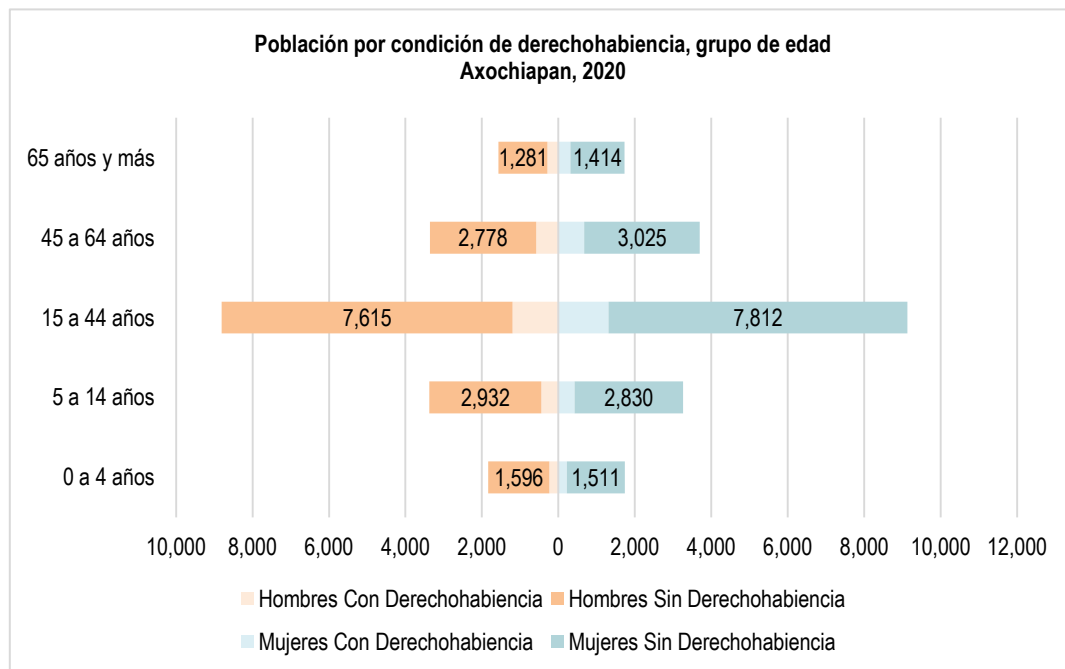
Población por Sexo, Grupo de Edad y Condición de Derechohabencia, Morelos 2020

Municipio / Grupo de Edad	Con Derechohabencia	Sin Derechohabencia	Población Total
Atlatlahucan	5,814	18,238	24,052
0 a 4 años	408	1,525	1,933
15 a 44 años	2,351	8,248	10,599
45 a 64 años	1,468	3,674	5,142
5 a 14 años	854	3,089	3,943
65 años y más	733	1,702	2,435

Población Grupos de Edad, Sexo y Condición de Derechohabencia, Morelos 2020

Municipio / Grupo de Edad	Hombres			Mujeres			Población Total
	Con Derechohabencia	Sin Derechohabencia	Total	Con Derechohabencia	Sin Derechohabencia	Total	
Atlatlahucan	2,786	9,015	11,801	3,028	9,223	12,251	24,052
0 a 4 años	211	804	1,015	197	721	918	1,933
15 a 44 años	1,105	4,021	5,126	1,246	4,227	5,473	10,599
45 a 64 años	682	1,794	2,476	786	1,880	2,666	5,142
5 a 14 años	437	1,569	2,006	417	1,520	1,937	3,943
65 años y más	351	827	1,178	382	875	1,257	2,435

Población por condición de Derechohabencia en Grupos de Edad, 2020



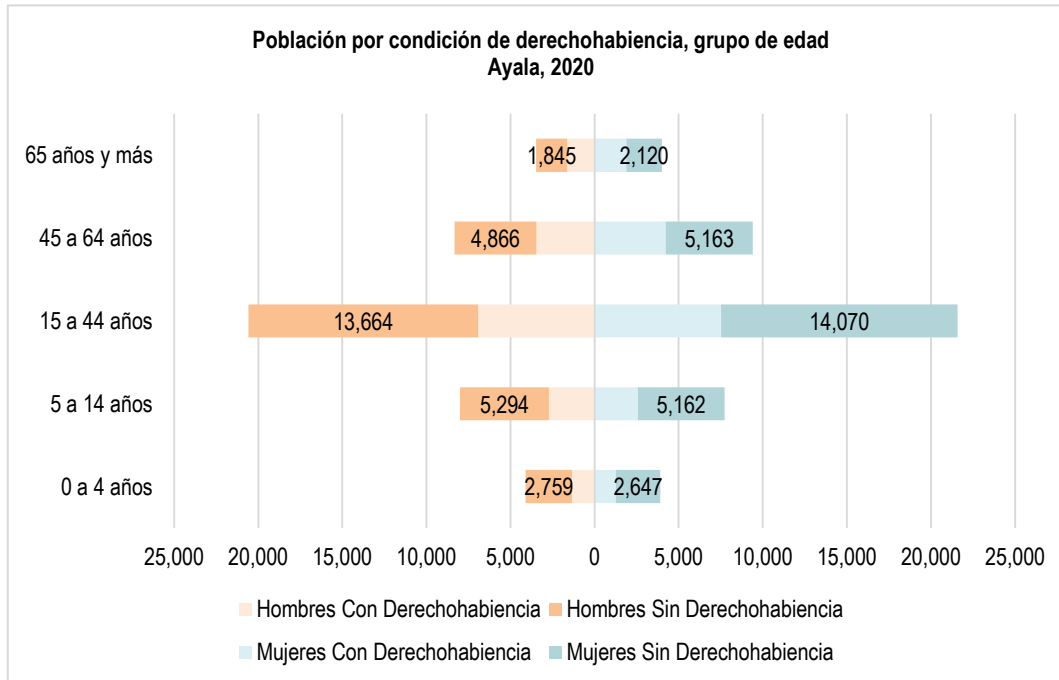
Población por Sexo, Grupo de Edad y Condición de Derechohabencia, Morelos 2020

Municipio / Grupo de Edad	Con Derechohabencia	Sin Derechohabencia	Población Total
Axochiapan	5,703	32,794	38,497
0 a 4 años	461	3,107	3,568
15 a 44 años	2,512	15,427	17,939
45 a 64 años	1,260	5,803	7,063
5 a 14 años	873	5,762	6,635
65 años y más	597	2,695	3,292

Población Grupos de Edad, Sexo y Condición de Derechohabencia, Morelos 2020

Municipio / Grupo de Edad	Hombres			Mujeres			Población Total
	Con Derechohabencia	Sin Derechohabencia	Total	Con Derechohabencia	Sin Derechohabencia	Total	
Axochiapan	2,743	16,202	18,945	2,960	16,592	19,552	38,497
0 a 4 años	236	1,596	1,832	225	1,511	1,736	3,568
15 a 44 años	1,196	7,615	8,811	1,316	7,812	9,128	17,939
45 a 64 años	583	2,778	3,361	677	3,025	3,702	7,063
5 a 14 años	444	2,932	3,376	429	2,830	3,259	6,635
65 años y más	284	1,281	1,565	313	1,414	1,727	3,292

Población por condición de Derechohabiencia en Grupos de Edad



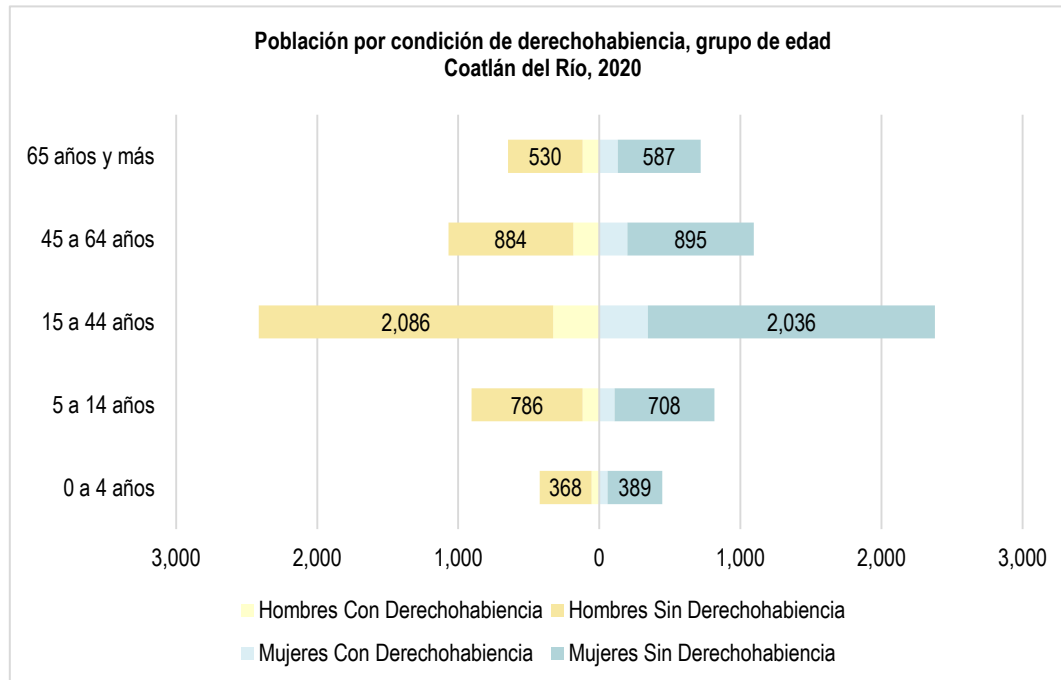
Población por Sexo, Grupo de Edad y Condición de Derechohabiencia, Morelos 2020

Municipio / Grupo de Edad	Con Derechohabiencia	Sin Derechohabiencia	Población Total
Ayala	33,524	57,590	91,114
0 a 4 años	2,605	5,406	8,011
15 a 44 años	14,440	27,734	42,174
45 a 64 años	7,689	10,029	17,718
5 a 14 años	5,275	10,456	15,731
65 años y más	3,515	3,965	7,480

Población Grupos de Edad, Sexo y Condición de Derechohabiencia, Morelos 2020

Municipio / Grupo de Edad	Hombres			Mujeres			Población Total
	Con Derechohabiencia	Sin Derechohabiencia	Total	Con Derechohabiencia	Sin Derechohabiencia	Total	
Ayala	16,053	28,428	44,481	17,471	29,162	46,633	91,114
0 a 4 años	1,339	2,759	4,098	1,266	2,647	3,913	8,011
15 a 44 años	6,923	13,664	20,587	7,517	14,070	21,587	42,174
45 a 64 años	3,453	4,866	8,319	4,236	5,163	9,399	17,718
5 a 14 años	2,708	5,294	8,002	2,567	5,162	7,729	15,731
65 años y más	1,630	1,845	3,475	1,885	2,120	4,005	7,480

Población por condición de Derechohabiencia en Grupos de Edad



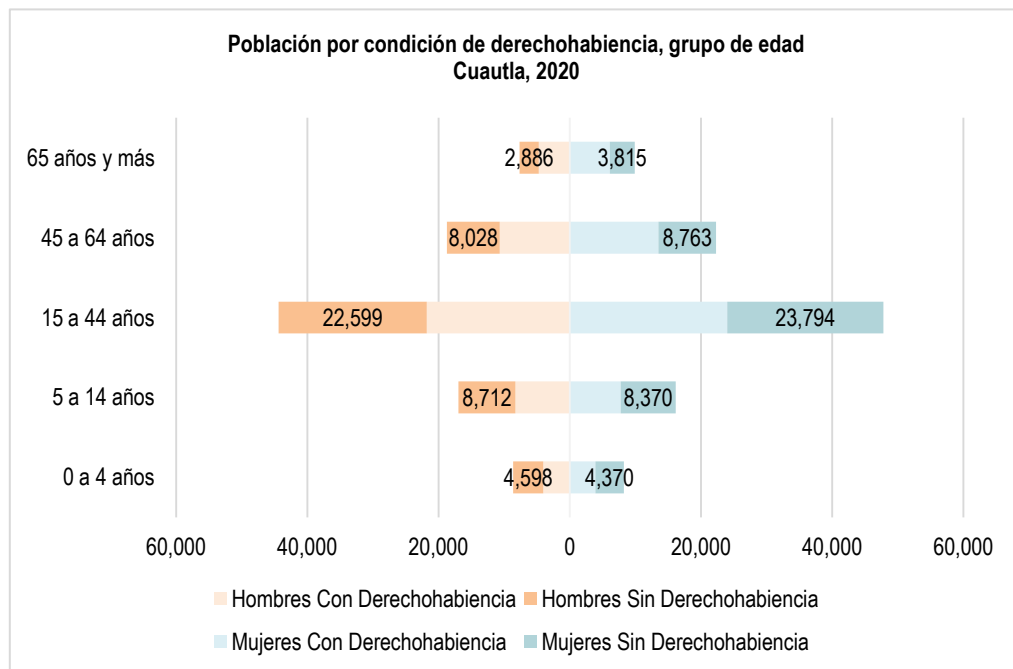
Población por Sexo, Grupo de Edad y Condición de Derechohabiencia, Morelos 2020

Municipio / Grupo de Edad	Con Derechohabiencia	Sin Derechohabiencia	Población Total
Coatlán del Río	1,646	9,269	10,915
0 a 4 años	113	757	870
15 a 44 años	672	4,122	4,794
45 a 64 años	385	1,779	2,164
5 a 14 años	227	1,494	1,721
65 años y más	249	1,117	1,366

Población Grupos de Edad, Sexo y Condición de Derechohabiencia, Morelos 2020

Municipio / Grupo de Edad	Hombres			Mujeres			Población Total
	Con Derechohabiencia	Sin Derechohabiencia	Total	Con Derechohabiencia	Sin Derechohabiencia	Total	
Coatlán del Río	805	4,654	5,459	841	4,615	5,456	10,915
0 a 4 años	55	368	423	58	389	447	870
15 a 44 años	328	2,086	2,414	344	2,036	2,380	4,794
45 a 64 años	185	884	1,069	200	895	1,095	2,164
5 a 14 años	119	786	905	108	708	816	1,721
65 años y más	118	530	648	131	587	718	1,366

Población por condición de Derechohabiencia en Grupos de Edad



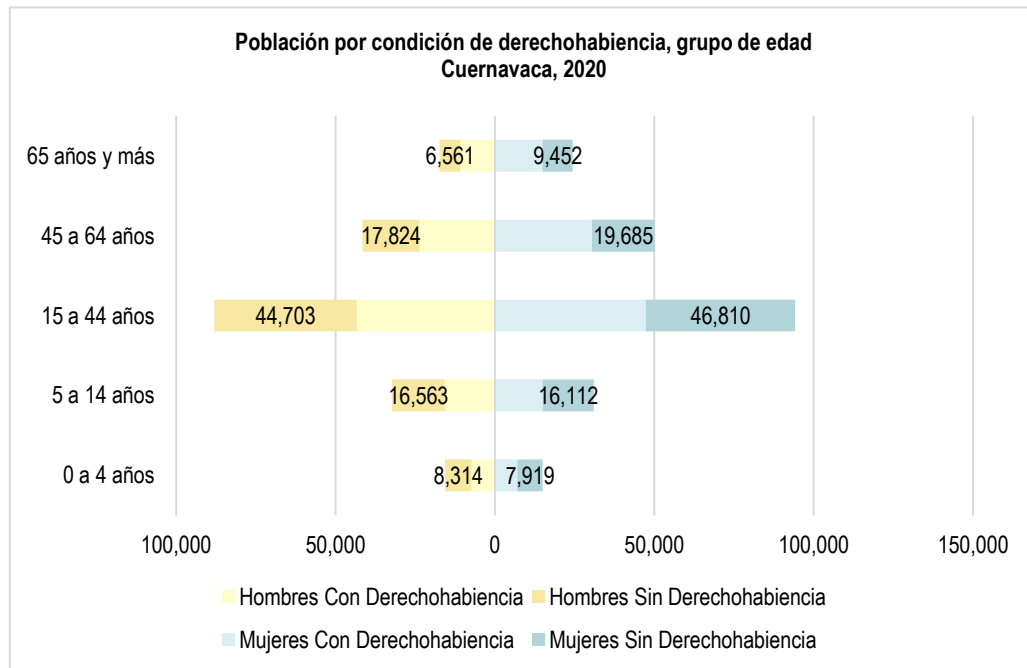
Población por Sexo, Grupo de Edad y Condición de Derechohabiencia, Morelos 2020

Municipio / Grupo de Edad	Con Derechohabiencia	Sin Derechohabiencia	Población Total
Cuautla	104,771	95,935	200,706
0 a 4 años	7,932	8,968	16,900
15 a 44 años	45,782	46,393	92,175
45 a 64 años	24,204	16,791	40,995
5 a 14 años	16,019	17,082	33,101
65 años y más	10,834	6,701	17,535

Población Grupos de Edad, Sexo y Condición de Derechohabiencia, Morelos 2020

Municipio / Grupo de Edad	Hombres			Mujeres			Población Total
	Con Derechohabiencia	Sin Derechohabiencia	Total	Con Derechohabiencia	Sin Derechohabiencia	Total	
Cuautla	49,522	46,823	96,345	55,249	49,112	104,361	200,706
0 a 4 años	4,046	4,598	8,644	3,886	4,370	8,256	16,900
15 a 44 años	21,793	22,599	44,392	23,989	23,794	47,783	92,175
45 a 64 años	10,676	8,028	18,704	13,528	8,763	22,291	40,995
5 a 14 años	8,262	8,712	16,974	7,757	8,370	16,127	33,101
65 años y más	4,745	2,886	7,631	6,089	3,815	9,904	17,535

Población por condición de Derechohabiencia en Grupos de Edad



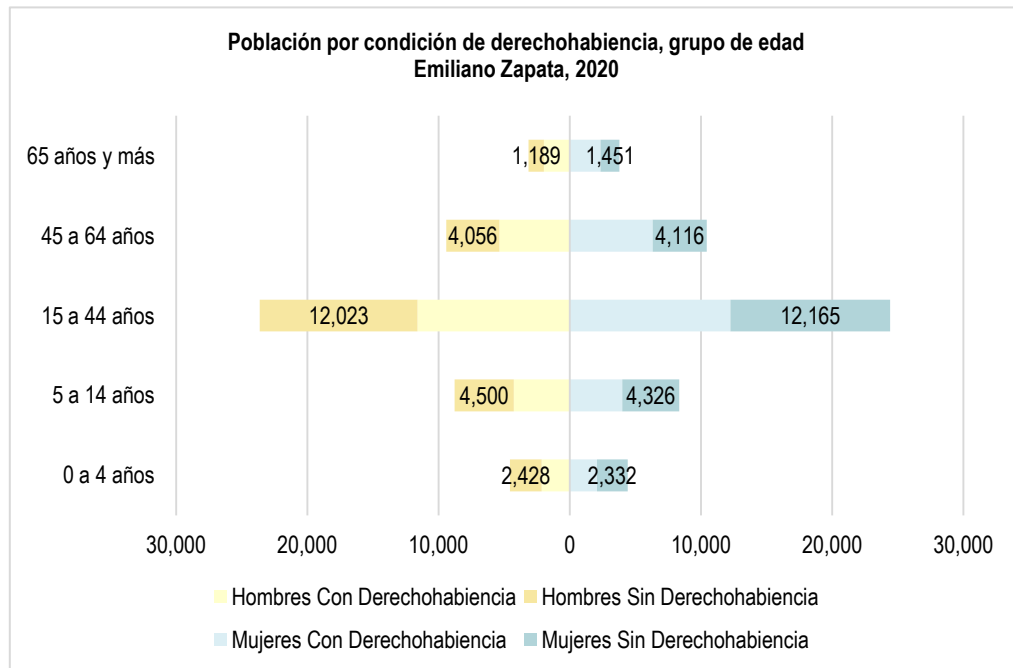
Población por Sexo, Grupo de Edad y Condición de Derechohabiencia, Morelos 2020

Municipio / Grupo de Edad	Con Derechohabiencia	Sin Derechohabiencia	Población Total
Cuernavaca	215,629	193,943	409,572
0 a 4 años	14,372	16,233	30,605
15 a 44 años	90,676	91,513	182,189
45 a 64 años	54,156	37,509	91,665
5 a 14 años	30,643	32,675	63,318
65 años y más	25,782	16,013	41,795

Población Grupos de Edad, Sexo y Condición de Derechohabiencia, Morelos 2020

Municipio / Grupo de Edad	Hombres			Mujeres			Población Total
	Con Derechohabiencia	Sin Derechohabiencia	Total	Con Derechohabiencia	Sin Derechohabiencia	Total	
Cuernavaca	100,865	93,965	194,830	114,764	99,978	214,742	409,572
0 a 4 años	7,321	8,314	15,635	7,051	7,919	14,970	30,605
15 a 44 años	43,320	44,703	88,023	47,356	46,810	94,166	182,189
45 a 64 años	23,729	17,824	41,553	30,427	19,685	50,112	91,665
5 a 14 años	15,712	16,563	32,275	14,931	16,112	31,043	63,318
65 años y más	10,783	6,561	17,344	14,999	9,452	24,451	41,795

Población por condición de Derechohabiencia en Grupos de Edad



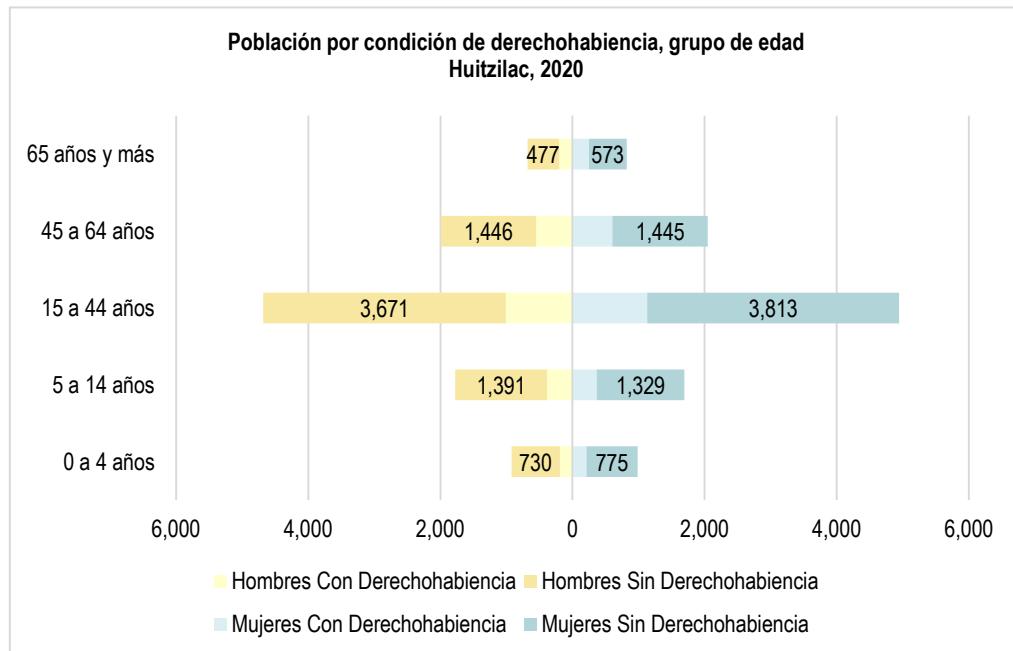
Población por Sexo, Grupo de Edad y Condición de Derechohabiencia, Morelos 2020

Municipio / Grupo de Edad	Con Derechohabiencia	Sin Derechohabiencia	Población Total
Emiliano Zapata	52,342	48,586	100,928
0 a 4 años	4,212	4,760	8,972
15 a 44 años	23,855	24,188	48,043
45 a 64 años	11,693	8,172	19,865
5 a 14 años	8,277	8,826	17,103
65 años y más	4,305	2,640	6,945

Población Grupos de Edad, Sexo y Condición de Derechohabiencia, Morelos 2020

Municipio / Grupo de Edad	Hombres			Mujeres			Población Total
	Con Derechohabiencia	Sin Derechohabiencia	Total	Con Derechohabiencia	Sin Derechohabiencia	Total	
Emiliano Zapata	25,331	24,196	49,527	27,011	24,390	51,401	100,928
0 a 4 años	2,137	2,428	4,565	2,075	2,332	4,407	8,972
15 a 44 años	11,603	12,023	23,626	12,252	12,165	24,417	48,043
45 a 64 años	5,362	4,056	9,418	6,331	4,116	10,447	19,865
5 a 14 años	4,267	4,500	8,767	4,010	4,326	8,336	17,103
65 años y más	1,962	1,189	3,151	2,343	1,451	3,794	6,945

Población por condición de Derechohabiencia en Grupos de Edad



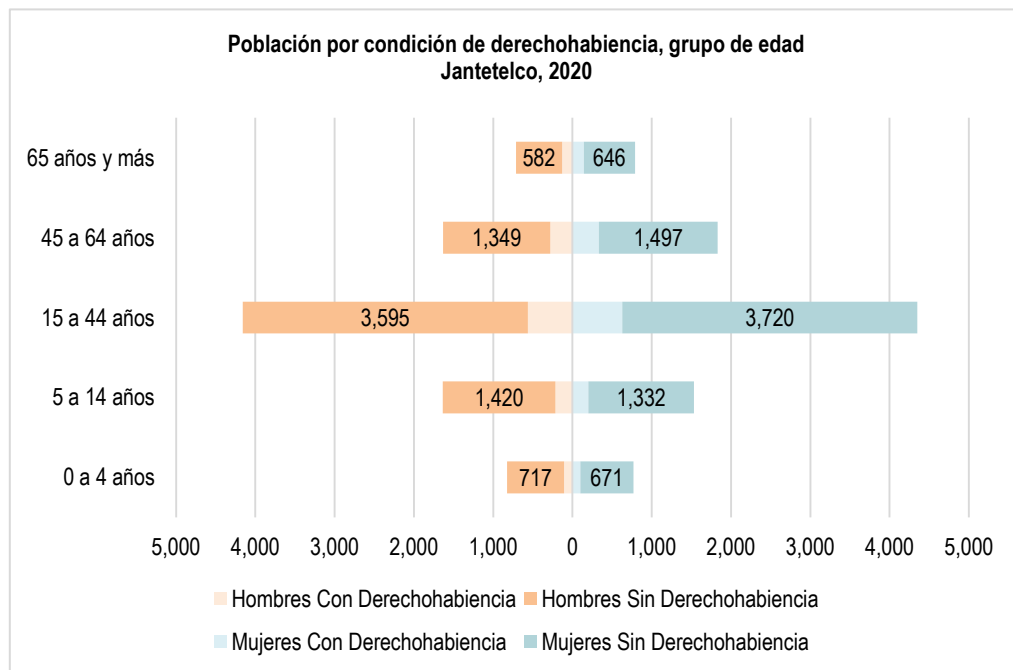
Población por Sexo, Grupo de Edad y Condición de Derechohabiencia, Morelos 2020

Municipio / Grupo de Edad	Con Derechohabiencia	Sin Derechohabiencia	Población Total
Huitzilac	4,902	15,650	20,552
0 a 4 años	404	1,505	1,909
15 a 44 años	2,141	7,484	9,625
45 a 64 años	1,153	2,891	4,044
5 a 14 años	752	2,720	3,472
65 años y más	452	1,050	1,502

Población Grupos de Edad, Sexo y Condición de Derechohabiencia, Morelos 2020

Municipio / Grupo de Edad	Hombres			Mujeres			Población Total
	Con Derechohabiencia	Sin Derechohabiencia	Total	Con Derechohabiencia	Sin Derechohabiencia	Total	
Huitzilac	2,340	7,715	10,055	2,562	7,935	10,497	20,552
0 a 4 años	192	730	922	212	775	987	1,909
15 a 44 años	1,010	3,671	4,681	1,131	3,813	4,944	9,625
45 a 64 años	549	1,446	1,995	604	1,445	2,049	4,044
5 a 14 años	386	1,391	1,777	366	1,329	1,695	3,472
65 años y más	203	477	680	249	573	822	1,502

Población por condición de Derechohabiencia en Grupos de Edad



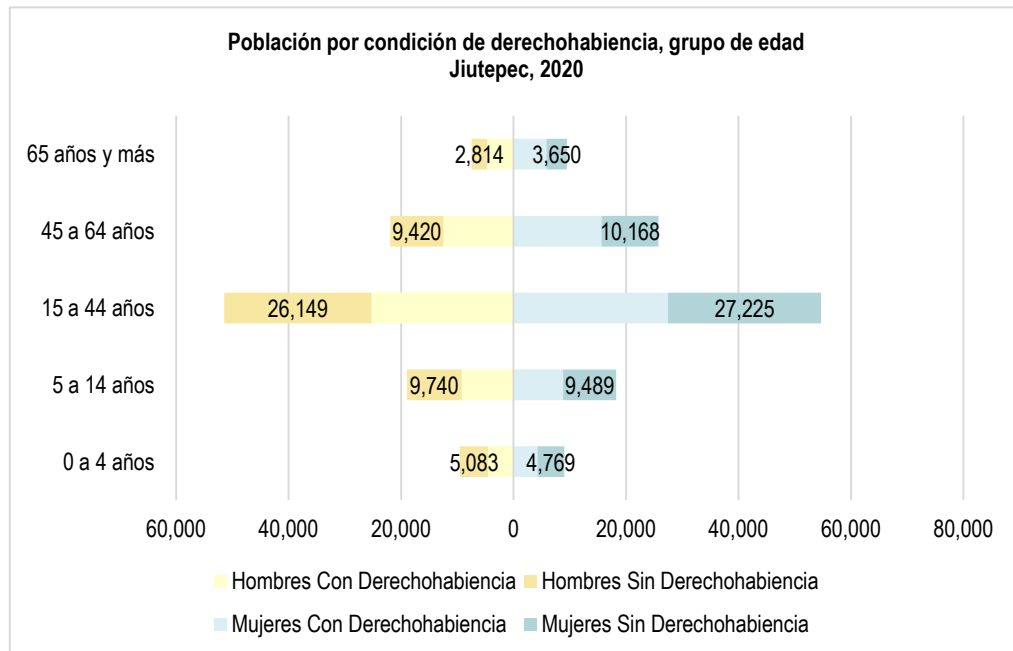
Población por Sexo, Grupo de Edad y Condición de Derechohabiencia, Morelos 2020

Municipio / Grupo de Edad	Con Derechohabiencia	Sin Derechohabiencia	Población Total
Jantetelco	2,705	15,529	18,234
0 a 4 años	206	1,388	1,594
15 a 44 años	1,192	7,315	8,507
45 a 64 años	616	2,846	3,462
5 a 14 años	417	2,752	3,169
65 años y más	274	1,228	1,502

Población Grupos de Edad, Sexo y Condición de Derechohabiencia, Morelos 2020

Municipio / Grupo de Edad	Hombres			Mujeres			Población Total
	Con Derechohabiencia	Sin Derechohabiencia	Total	Con Derechohabiencia	Sin Derechohabiencia	Total	
Jantetelco	1,299	7,663	8,962	1,406	7,866	9,272	18,234
0 a 4 años	107	717	824	99	671	770	1,594
15 a 44 años	564	3,595	4,159	628	3,720	4,348	8,507
45 a 64 años	282	1,349	1,631	334	1,497	1,831	3,462
5 a 14 años	216	1,420	1,636	201	1,332	1,533	3,169
65 años y más	130	582	712	144	646	790	1,502

Población por condición de Derechohabiencia en Grupos de Edad



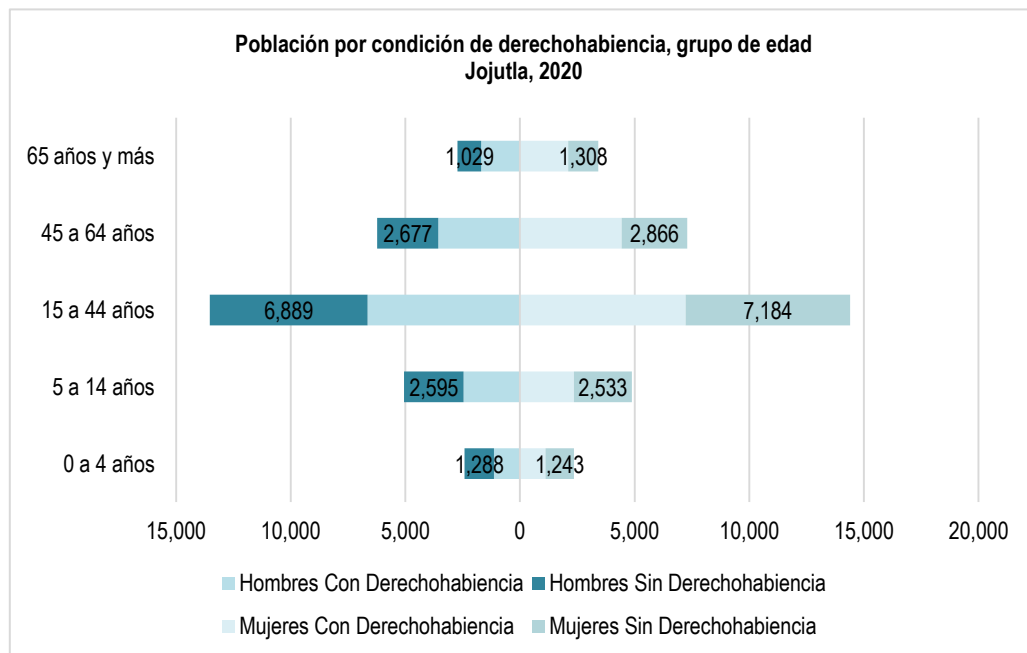
Población por Sexo, Grupo de Edad y Condición de Derechohabiencia, Morelos 2020

Municipio / Grupo de Edad	Con Derechohabiencia	Sin Derechohabiencia	Población Total
Jiutepec	118,122	108,507	226,629
0 a 4 años	8,720	9,852	18,572
15 a 44 años	52,750	53,374	106,124
45 a 64 años	28,097	19,588	47,685
5 a 14 años	18,031	19,229	37,260
65 años y más	10,524	6,464	16,988

Población Grupos de Edad, Sexo y Condición de Derechohabiencia, Morelos 2020

Municipio / Grupo de Edad	Hombres			Mujeres			Población Total
	Con Derechohabiencia	Sin Derechohabiencia	Total	Con Derechohabiencia	Sin Derechohabiencia	Total	
Jiutepec	56,129	53,206	109,335	61,993	55,301	117,294	226,629
0 a 4 años	4,476	5,083	9,559	4,244	4,769	9,013	18,572
15 a 44 años	25,281	26,149	51,430	27,469	27,225	54,694	106,124
45 a 64 años	12,479	9,420	21,899	15,618	10,168	25,786	47,685
5 a 14 años	9,239	9,740	18,979	8,792	9,489	18,281	37,260
65 años y más	4,654	2,814	7,468	5,870	3,650	9,520	16,988

Población por condición de Derechohabiencia en Grupos de Edad



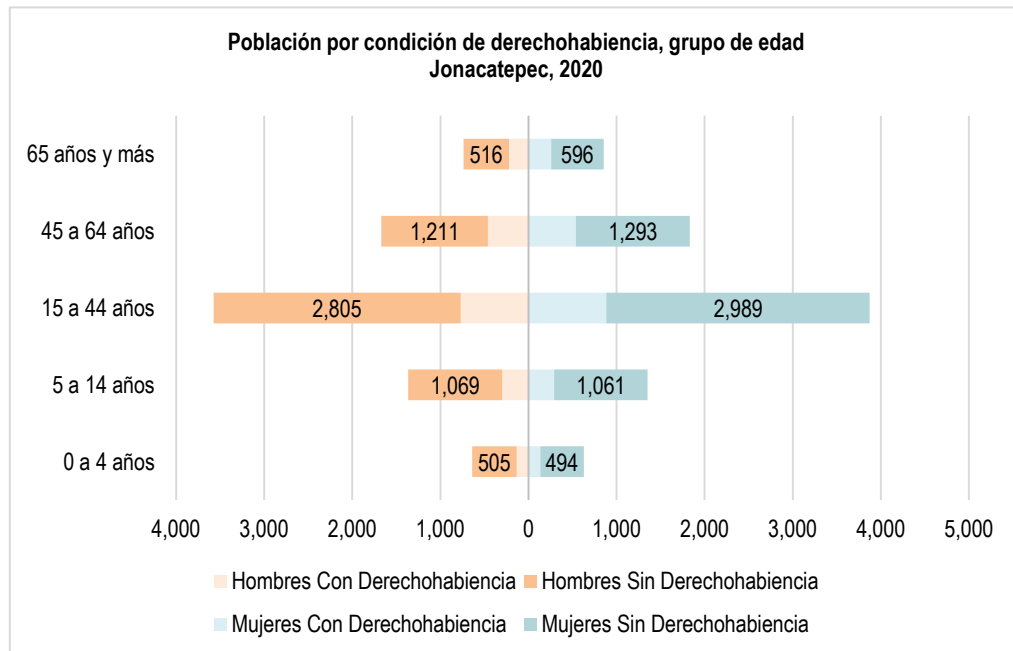
Población por Sexo, Grupo de Edad y Condición de Derechohabiencia, Morelos 2020

Municipio / Grupo de Edad	Con Derechohabiencia	Sin Derechohabiencia	Población Total
Jojutla	32,693	29,612	62,305
0 a 4 años	2,240	2,531	4,771
15 a 44 años	13,864	14,073	27,937
45 a 64 años	7,985	5,543	13,528
5 a 14 años	4,807	5,128	9,935
65 años y más	3,797	2,337	6,134

Población Grupos de Edad, Sexo y Condición de Derechohabiencia, Morelos 2020

Municipio / Grupo de Edad	Hombres			Mujeres			Población Total
	Con Derechohabiencia	Sin Derechohabiencia	Total	Con Derechohabiencia	Sin Derechohabiencia	Total	
Jojutla	15,493	14,478	29,971	17,200	15,134	32,334	62,305
0 a 4 años	1,134	1,288	2,422	1,106	1,243	2,349	4,771
15 a 44 años	6,646	6,889	13,535	7,218	7,184	14,402	27,937
45 a 64 años	3,558	2,677	6,235	4,427	2,866	7,293	13,528
5 a 14 años	2,460	2,595	5,055	2,347	2,533	4,880	9,935
65 años y más	1,695	1,029	2,724	2,102	1,308	3,410	6,134

Población por condición de Derechohabiciencia en Grupos de Edad



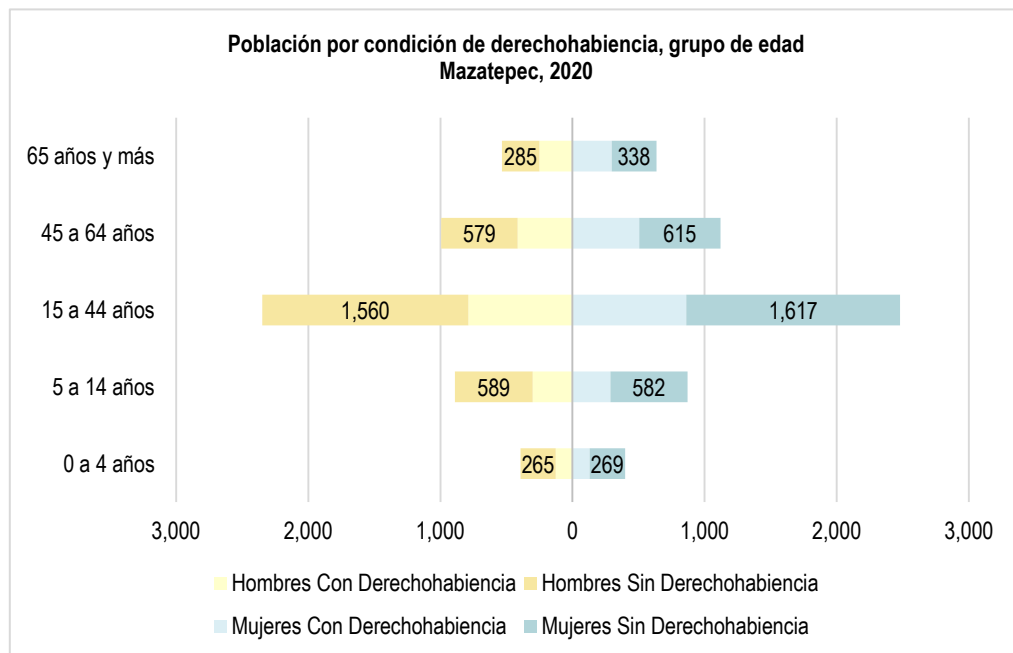
Población por Sexo, Grupo de Edad y Condición de Derechohabiciencia, Morelos 2020

Municipio / Grupo de Edad	Con Derechohabiciencia	Sin Derechohabiciencia	Población Total
Jonacatepec	3,991	12,539	16,530
0 a 4 años	268	999	1,267
15 a 44 años	1,655	5,794	7,449
45 a 64 años	999	2,504	3,503
5 a 14 años	588	2,130	2,718
65 años y más	481	1,112	1,593

Población Grupos de Edad, Sexo y Condición de Derechohabiciencia, Morelos 2020

Municipio / Grupo de Edad	Hombres			Mujeres			Población Total
	Con Derechohabiciencia	Sin Derechohabiciencia	Total	Con Derechohabiciencia	Sin Derechohabiciencia	Total	
Jonacatepec	1,879	6,106	7,985	2,112	6,433	8,545	16,530
0 a 4 años	133	505	638	135	494	629	1,267
15 a 44 años	770	2,805	3,575	885	2,989	3,874	7,449
45 a 64 años	459	1,211	1,670	540	1,293	1,833	3,503
5 a 14 años	296	1,069	1,365	292	1,061	1,353	2,718
65 años y más	221	516	737	260	596	856	1,593

Población por condición de Derechohabiencia en Grupos de Edad



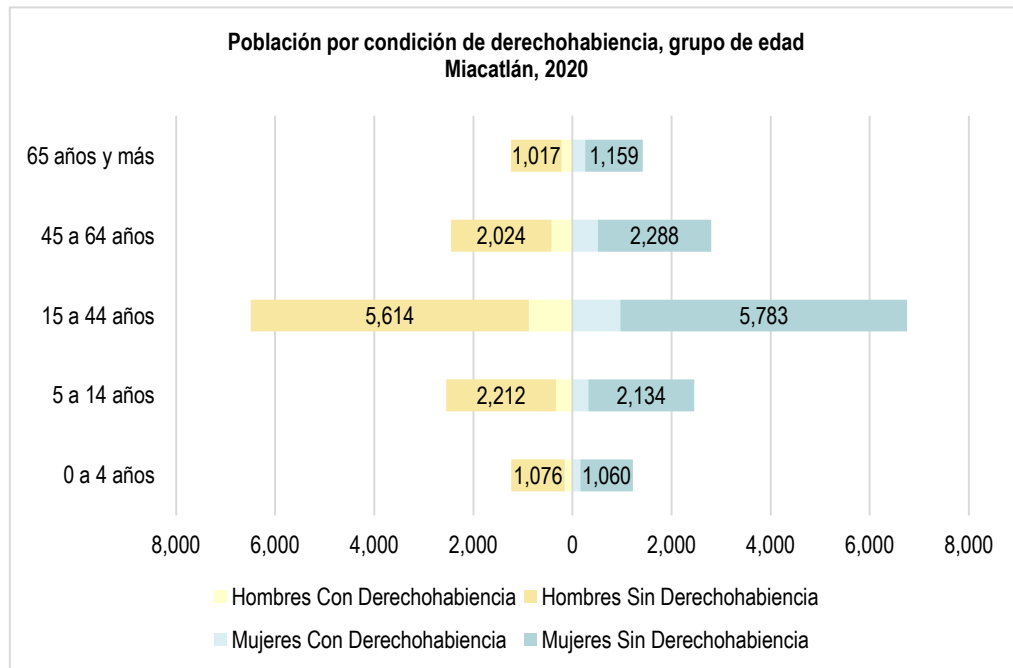
Población por Sexo, Grupo de Edad y Condición de Derechohabiencia, Morelos 2020

Municipio / Grupo de Edad	Con Derechohabiencia P	Sin Derechohabiencia P	Población Total
Mazatepec	3,964	6,699	10,663
0 a 4 años	257	534	791
15 a 44 años	1,651	3,177	4,828
45 a 64 años	920	1,194	2,114
5 a 14 años	589	1,171	1,760
65 años y más	547	623	1,170

Población Grupos de Edad, Sexo y Condición de Derechohabiencia, Morelos 2020

Municipio / Grupo de Edad	Hombres			Mujeres			Población Total
	Con Derechohabiencia	Sin Derechohabiencia	Total	Con Derechohabiencia	Sin Derechohabiencia	Total	
Mazatepec	1,882	3,278	5,160	2,082	3,421	5,503	10,663
0 a 4 años	128	265	393	129	269	398	791
15 a 44 años	789	1,560	2,349	862	1,617	2,479	4,828
45 a 64 años	414	579	993	506	615	1,121	2,114
5 a 14 años	301	589	890	288	582	870	1,760
65 años y más	250	285	535	297	338	635	1,170

Población por condición de Derechohabiencia en Grupos de Edad



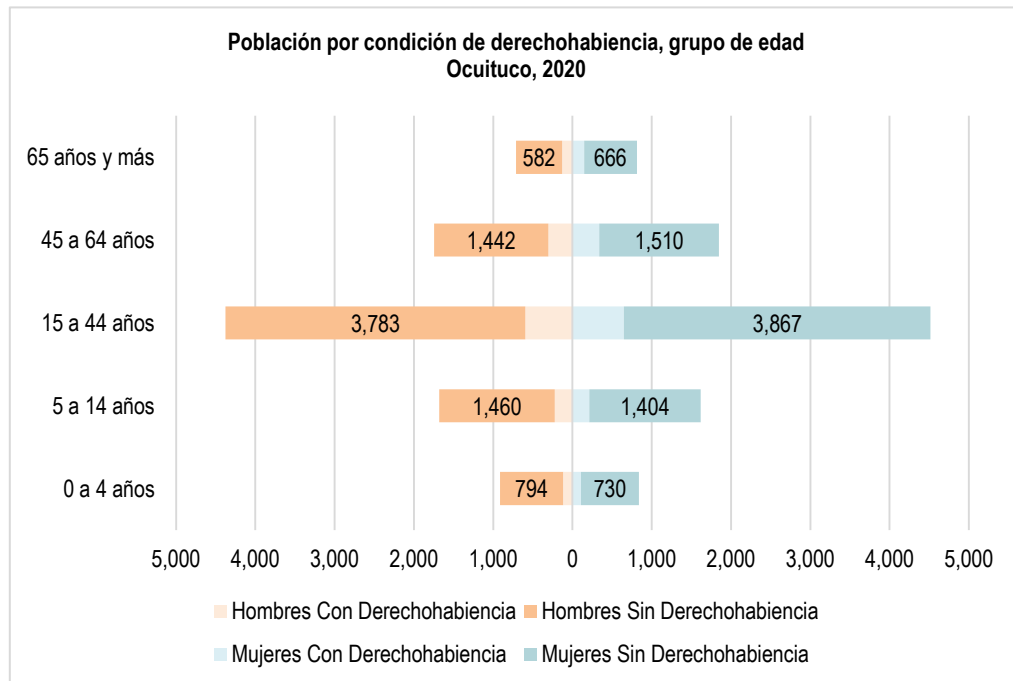
Población por Sexo, Grupo de Edad y Condición de Derechohabiencia, Morelos 2020

Municipio / Grupo de Edad	Con Derechohabiencia	Sin Derechohabiencia	Población Total
Miacatlán	4,239	24,367	28,606
0 a 4 años	316	2,136	2,452
15 a 44 años	1,848	11,397	13,245
45 a 64 años	936	4,312	5,248
5 a 14 años	657	4,346	5,003
65 años y más	482	2,176	2,658

Población Grupos de Edad, Sexo y Condición de Derechohabiencia, Morelos 2020

Municipio / Grupo de Edad	Hombres			Mujeres			Población Total
	Con Derechohabiencia	Sin Derechohabiencia	Total	Con Derechohabiencia	Sin Derechohabiencia	Total	
Miacatlán	2,022	11,943	13,965	2,217	12,424	14,641	28,606
0 a 4 años	158	1,076	1,234	158	1,060	1,218	2,452
15 a 44 años	880	5,614	6,494	968	5,783	6,751	13,245
45 a 64 años	424	2,024	2,448	512	2,288	2,800	5,248
5 a 14 años	335	2,212	2,547	322	2,134	2,456	5,003
65 años y más	225	1,017	1,242	257	1,159	1,416	2,658

Población por condición de Derechohabiencia en Grupos de Edad



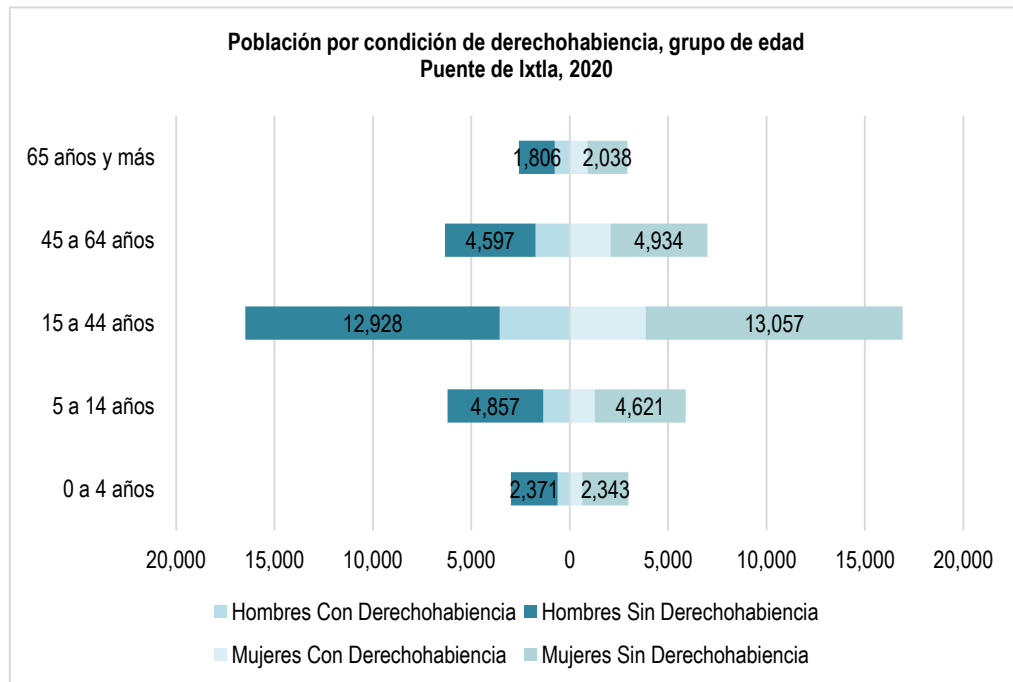
Población por Sexo, Grupo de Edad y Condición de Derechohabiencia, Morelos 2020

Municipio / Grupo de Edad	Con Derechohabiencia	Sin Derechohabiencia	Población Total
Ocuituco	2,822	16,238	19,060
0 a 4 años	227	1,524	1,751
15 a 44 años	1,244	7,650	8,894
45 a 64 años	642	2,952	3,594
5 a 14 años	434	2,864	3,298
65 años y más	275	1,248	1,523

Población Grupos de Edad, Sexo y Condición de Derechohabiencia, Morelos 2020

Municipio / Grupo de Edad	Hombres			Mujeres			Población Total
	Con Derechohabiencia	Sin Derechohabiencia	Total	Con Derechohabiencia	Sin Derechohabiencia	Total	
Ocuituco	1,367	8,061	9,428	1,455	8,177	9,632	19,060
0 a 4 años	118	794	912	109	730	839	1,751
15 a 44 años	594	3,783	4,377	650	3,867	4,517	8,894
45 a 64 años	304	1,442	1,746	338	1,510	1,848	3,594
5 a 14 años	222	1,460	1,682	212	1,404	1,616	3,298
65 años y más	129	582	711	146	666	812	1,523

Población por condición de Derechohabiencia en Grupos de Edad



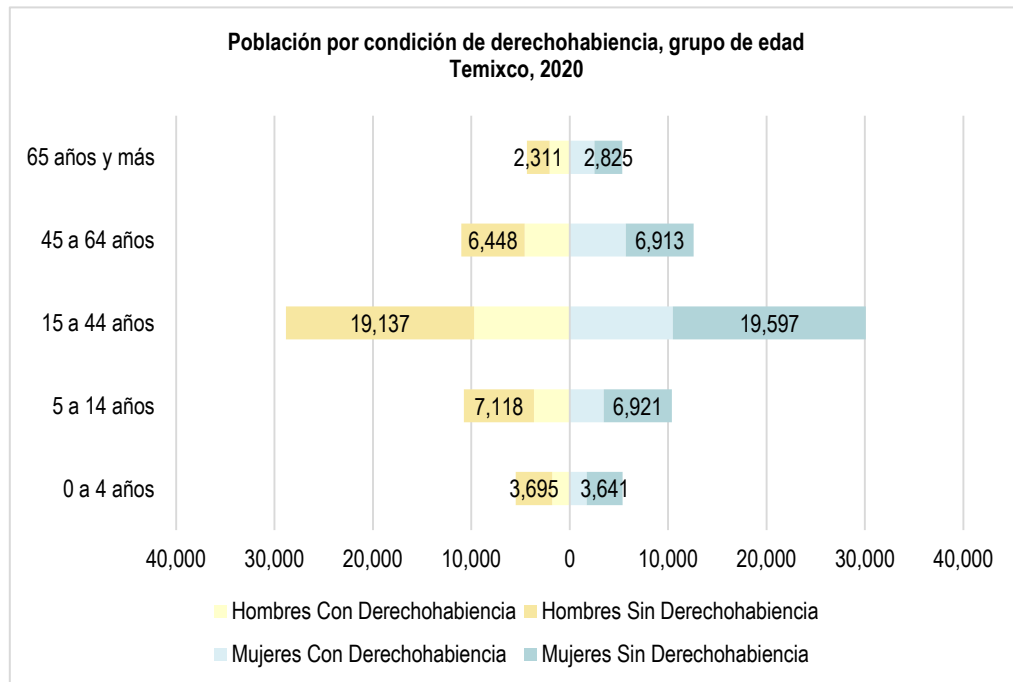
Población por Sexo, Grupo de Edad y Condición de Derechohabiencia, Morelos 2020

Municipio / Grupo de Edad	Con Derechohabiencia	Sin Derechohabiencia	Población Total
Puente de Ixtla	16,759	53,552	70,311
0 a 4 años	1,258	4,714	5,972
15 a 44 años	7,413	25,985	33,398
45 a 64 años	3,810	9,531	13,341
5 a 14 años	2,620	9,478	12,098
65 años y más	1,658	3,844	5,502

Población Grupos de Edad, Sexo y Condición de Derechohabiencia, Morelos 2020

Municipio / Grupo de Edad	Hombres			Mujeres			Población Total
	Con Derechohabiencia	Sin Derechohabiencia	Total	Con Derechohabiencia	Sin Derechohabiencia	Total	
Puente de Ixtla	8,040	26,559	34,599	8,719	26,993	35,712	70,311
0 a 4 años	621	2,371	2,992	637	2,343	2,980	5,972
15 a 44 años	3,555	12,928	16,483	3,858	13,057	16,915	33,398
45 a 64 años	1,745	4,597	6,342	2,065	4,934	6,999	13,341
5 a 14 años	1,350	4,857	6,207	1,270	4,621	5,891	12,098
65 años y más	769	1,806	2,575	889	2,038	2,927	5,502

Población por condición de Derechohabiciencia en Grupos de Edad



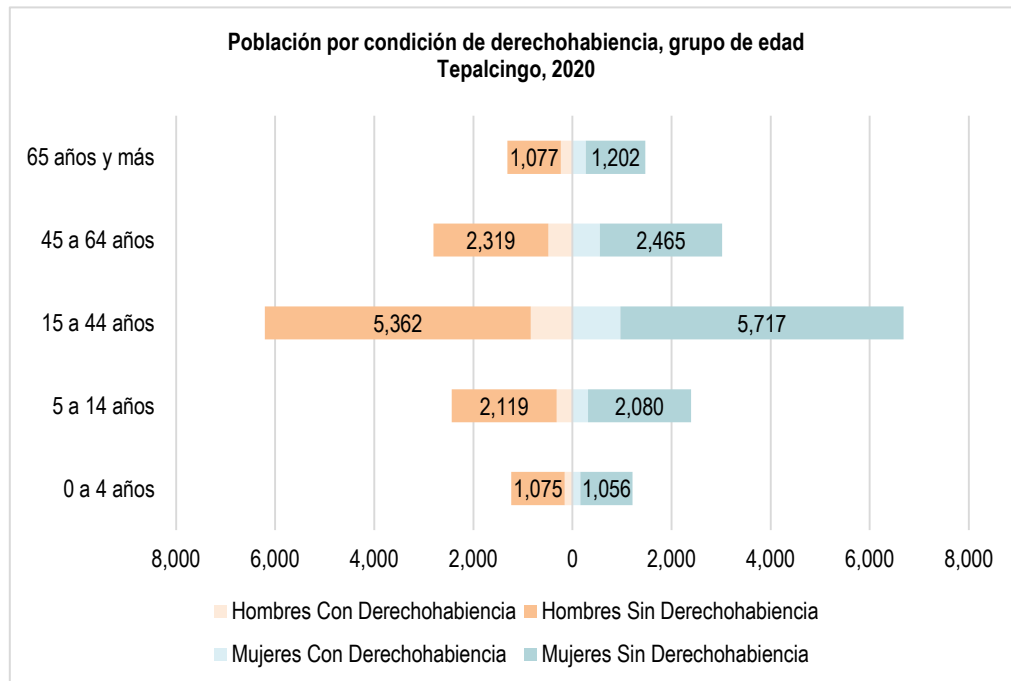
Población por Sexo, Grupo de Edad y Condición de Derechohabiciencia, Morelos 2020

Municipio / Grupo de Edad	Con Derechohabiciencia	Sin Derechohabiciencia	Población Total
Temixco	45,636	78,606	124,242
0 a 4 años	3,532	7,336	10,868
15 a 44 años	20,199	38,734	58,933
45 a 64 años	10,260	13,361	23,621
5 a 14 años	7,087	14,039	21,126
65 años y más	4,558	5,136	9,694

Población Grupos de Edad, Sexo y Condición de Derechohabiciencia, Morelos 2020

Municipio / Grupo de Edad	Hombres			Mujeres			Población Total
	Con Derechohabiciencia	Sin Derechohabiciencia	Total	Con Derechohabiciencia	Sin Derechohabiciencia	Total	
Temixco	21,767	38,709	60,476	23,869	39,897	63,766	124,242
0 a 4 años	1,792	3,695	5,487	1,740	3,641	5,381	10,868
15 a 44 años	9,710	19,137	28,847	10,489	19,597	30,086	58,933
45 a 64 años	4,578	6,448	11,026	5,682	6,913	12,595	23,621
5 a 14 años	3,643	7,118	10,761	3,444	6,921	10,365	21,126
65 años y más	2,044	2,311	4,355	2,514	2,825	5,339	9,694

Población por condición de Derechohabiencia en Grupos de Edad



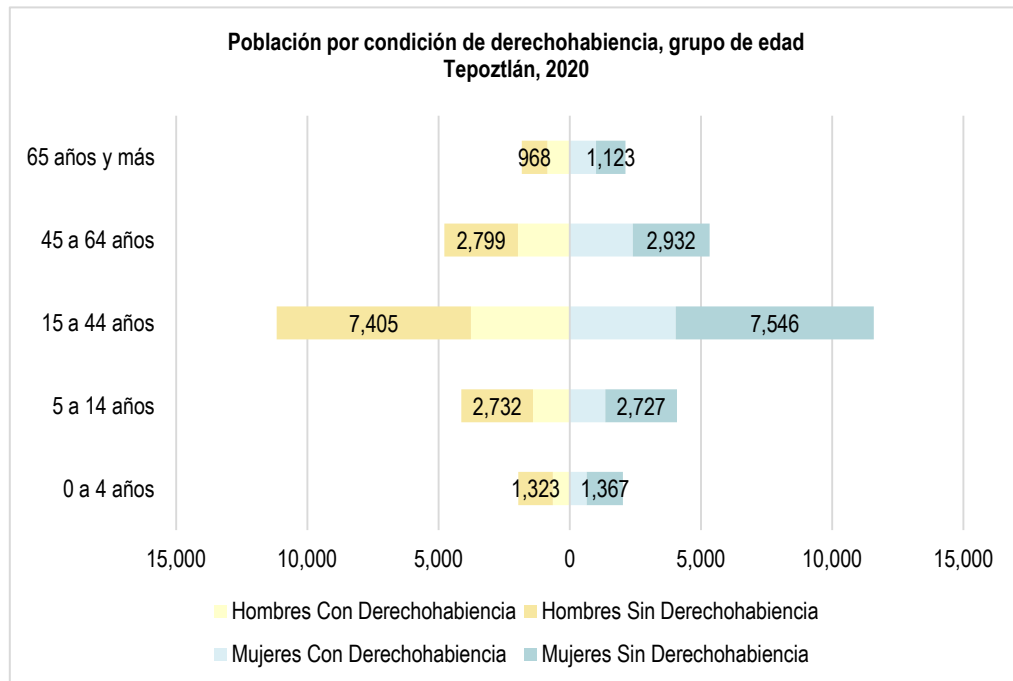
Población por Sexo, Grupo de Edad y Condición de Derechohabiencia, Morelos 2020

Municipio / Grupo de Edad	Con Derechohabiencia	Sin Derechohabiencia	Población Total
Tepalcingo	4,301	24,472	28,773
0 a 4 años	315	2,131	2,446
15 a 44 años	1,807	11,079	12,886
45 a 64 años	1,040	4,784	5,824
5 a 14 años	636	4,199	4,835
65 años y más	503	2,279	2,782

Población Grupos de Edad, Sexo y Condición de Derechohabiencia, Morelos 2020

Municipio / Grupo de Edad	Hombres			Mujeres			Población Total
	Con Derechohabiencia	Sin Derechohabiencia	Total	Con Derechohabiencia	Sin Derechohabiencia	Total	
Tepalcingo	2,048	11,952	14,000	2,253	12,520	14,773	28,773
0 a 4 años	159	1,075	1,234	156	1,056	1,212	2,446
15 a 44 años	844	5,362	6,206	963	5,717	6,680	12,886
45 a 64 años	487	2,319	2,806	553	2,465	3,018	5,824
5 a 14 años	321	2,119	2,440	315	2,080	2,395	4,835
65 años y más	237	1,077	1,314	266	1,202	1,468	2,782

Población por condición de Derechohabiencia en Grupos de Edad



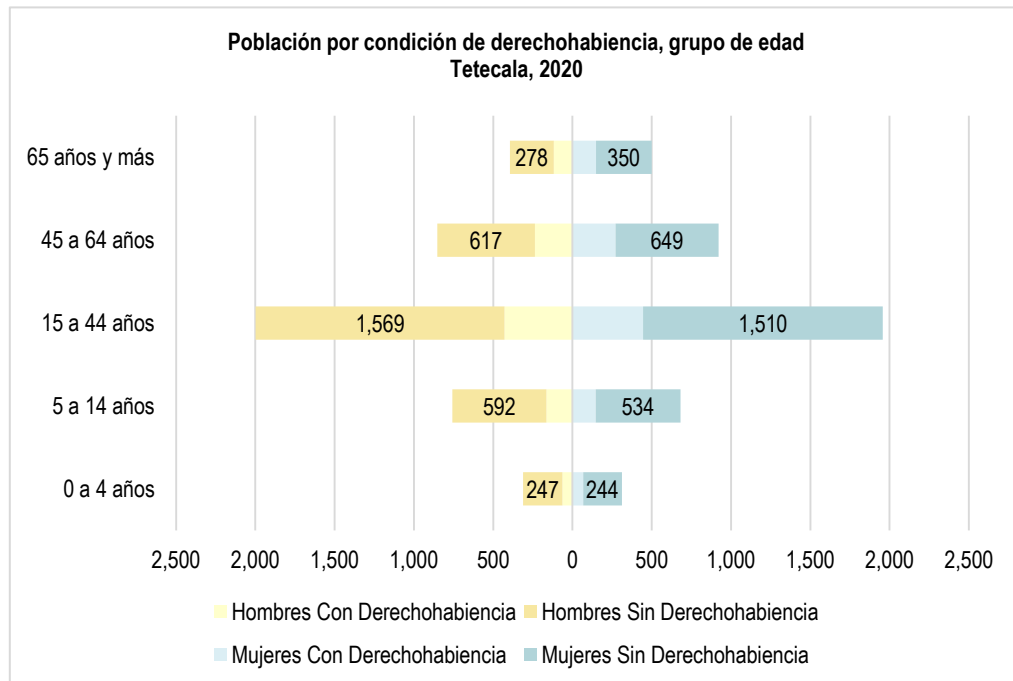
Población por Sexo, Grupo de Edad y Condición de Derechohabiencia, Morelos 2020

Municipio / Grupo de Edad	Con Derechohabiencia	Sin Derechohabiencia	Población Total
Tepoztlán	18,086	30,922	49,008
0 a 4 años	1,296	2,690	3,986
15 a 44 años	7,805	14,951	22,756
45 a 64 años	4,380	5,731	10,111
5 a 14 años	2,755	5,459	8,214
65 años y más	1,850	2,091	3,941

Población Grupos de Edad, Sexo y Condición de Derechohabiencia, Morelos 2020

Municipio / Grupo de Edad	Hombres			Mujeres			Población Total
	Con Derechohabiencia	Sin Derechohabiencia	Total	Con Derechohabiencia	Sin Derechohabiencia	Total	
Tepoztlán	8,641	15,227	23,868	9,445	15,695	25,140	49,008
0 a 4 años	643	1,323	1,966	653	1,367	2,020	3,986
15 a 44 años	3,767	7,405	11,172	4,038	7,546	11,584	22,756
45 a 64 años	1,979	2,799	4,778	2,401	2,932	5,333	10,111
5 a 14 años	1,398	2,732	4,130	1,357	2,727	4,084	8,214
65 años y más	854	968	1,822	996	1,123	2,119	3,941

Población por condición de Derechohabiencia en Grupos de Edad



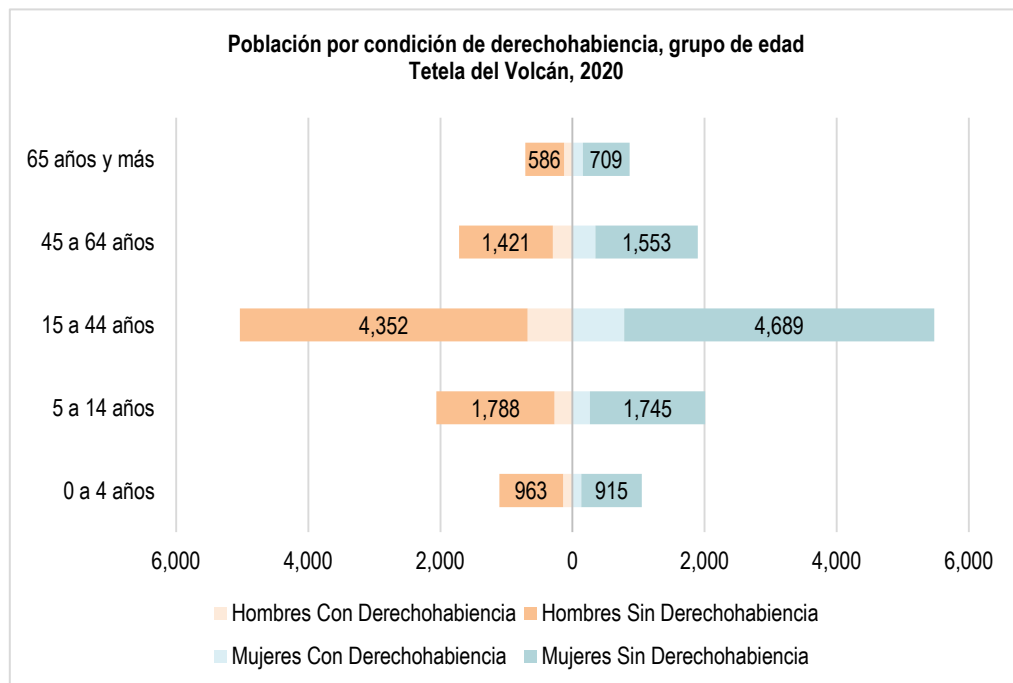
Población por Sexo, Grupo de Edad y Condición de Derechohabiencia, Morelos 2020

Municipio / Grupo de Edad	Con Derechohabiencia	Sin Derechohabiencia	Población Total
Tetecala	2,092	6,590	8,682
0 a 4 años	131	491	622
15 a 44 años	875	3,079	3,954
45 a 64 años	508	1,266	1,774
5 a 14 años	312	1,126	1,438
65 años y más	266	628	894

Población Grupos de Edad, Sexo y Condición de Derechohabiencia, Morelos 2020

Municipio / Grupo de Edad	Hombres			Mujeres			Población Total
	Con Derechohabiencia	Sin Derechohabiencia	Total	Con Derechohabiencia	Sin Derechohabiencia	Total	
Tetecala	1,011	3,303	4,314	1,081	3,287	4,368	8,682
0 a 4 años	64	247	311	67	244	311	622
15 a 44 años	429	1,569	1,998	446	1,510	1,956	3,954
45 a 64 años	236	617	853	272	649	921	1,774
5 a 14 años	165	592	757	147	534	681	1,438
65 años y más	117	278	395	149	350	499	894

Población por condición de Derechohabiencia en Grupos de Edad



Población por Sexo, Grupo de Edad y Condición de Derechohabiencia, Morelos 2020

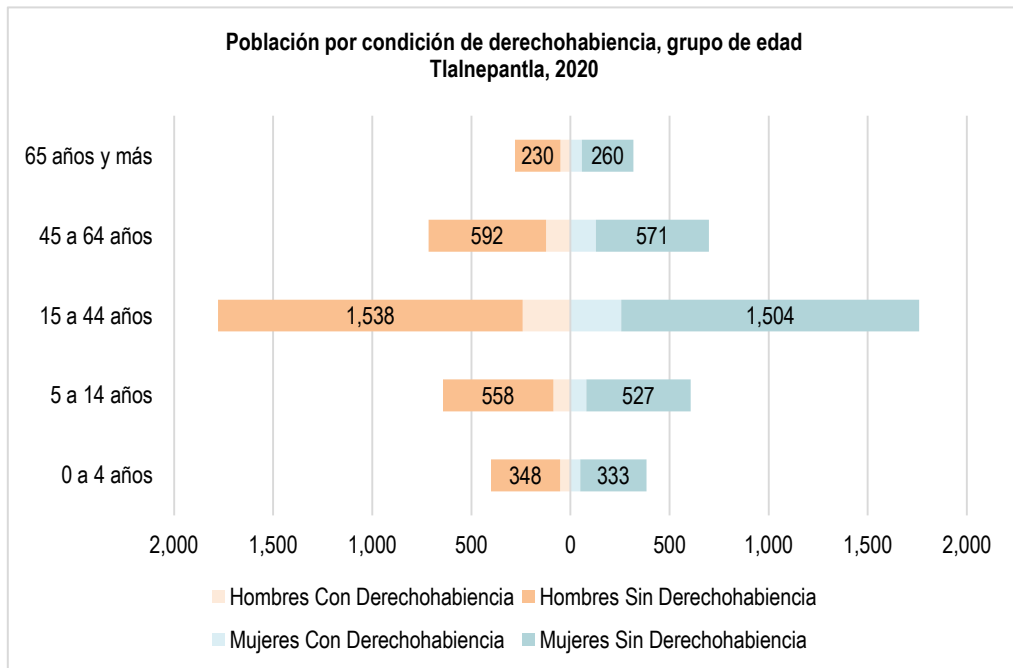
Municipio / Grupo de Edad	Con Derechohabiencia	Sin Derechohabiencia	Población Total
Tetela del Volcán	3,211	18,721	21,932
0 a 4 años	279	1,878	2,157
15 a 44 años	1,467	9,041	10,508
45 a 64 años	644	2,974	3,618
5 a 14 años	535	3,533	4,068
65 años y más	286	1,295	1,581

Población Grupos de Edad, Sexo y Condición de Derechohabiencia, Morelos 2020

Municipio / Grupo de Edad	Hombres			Mujeres			Población Total
	Con Derechohabiencia	Sin Derechohabiencia	Total	Con Derechohabiencia	Sin Derechohabiencia	Total	
Tetela del Volcán	1,525	9,110	10,635	1,686	9,611	11,297	21,932
0 a 4 años	144	963	1,107	135	915	1,050	2,157
15 a 44 años	682	4,352	5,034	785	4,689	5,474	10,508
45 a 64 años	298	1,421	1,719	346	1,553	1,899	3,618
5 a 14 años	271	1,788	2,059	264	1,745	2,009	4,068
65 años y más	130	586	716	156	709	865	1,581



Población por condición de Derechohabiencia en Grupos de Edad



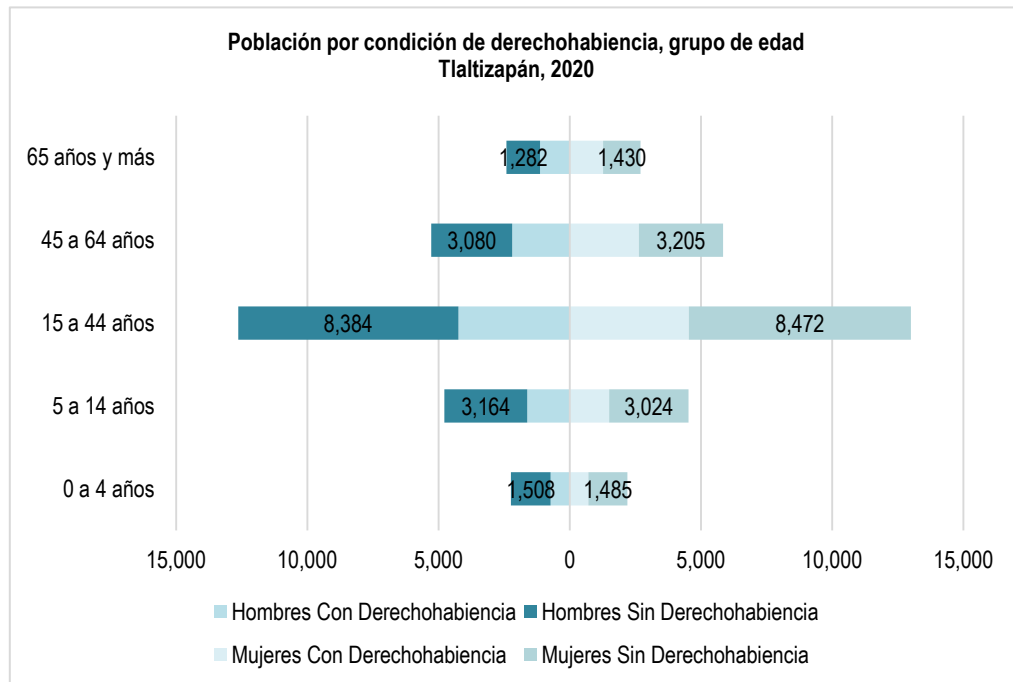
Población por Sexo, Grupo de Edad y Condición de Derechohabiencia, Morelos 2020

Municipio / Grupo de Edad	Con Derechohabiencia P	Sin Derechohabiencia	Población Total
Tlalnepantla	1,126	6,461	7,587
0 a 4 años	103	681	784
15 a 44 años	497	3,042	3,539
45 a 64 años	252	1,163	1,415
5 a 14 años	166	1,085	1,251
65 años y más	108	490	598

Población Grupos de Edad, Sexo y Condición de Derechohabiencia, Morelos 2020

Municipio / Grupo de Edad	Hombres			Mujeres			Población Total
	Con Derechohabiencia	Sin Derechohabiencia	Total	Con Derechohabiencia	Sin Derechohabiencia	Total	
Tlalnepantla	554	3,266	3,820	572	3,195	3,767	7,587
0 a 4 años	53	348	401	50	333	383	784
15 a 44 años	241	1,538	1,779	256	1,504	1,760	3,539
45 a 64 años	124	592	716	128	571	699	1,415
5 a 14 años	86	558	644	80	527	607	1,251
65 años y más	50	230	280	58	260	318	598

Población por condición de Derechohabiencia en Grupos de Edad



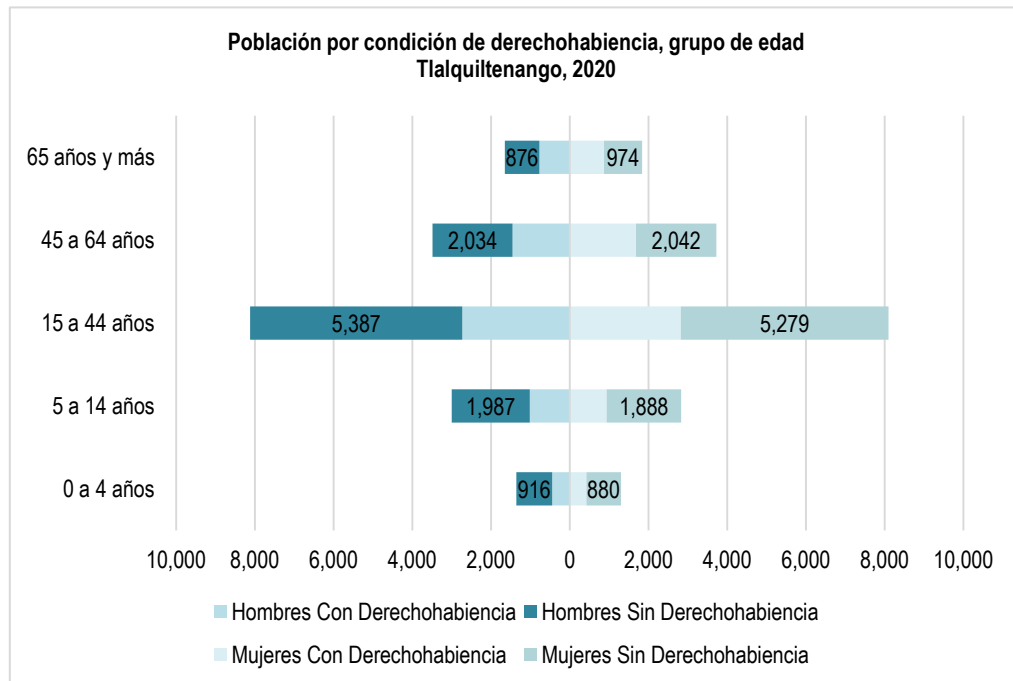
Población por Sexo, Grupo de Edad y Condición de Derechohabiencia, Morelos 2020

Municipio / Grupo de Edad	Con Derechohabiencia	Sin Derechohabiencia	Población Total
Tlaltzapán	20,572	35,034	55,606
0 a 4 años	1,440	2,993	4,433
15 a 44 años	8,779	16,856	25,635
45 a 64 años	4,827	6,285	11,112
5 a 14 años	3,123	6,188	9,311
65 años y más	2,403	2,712	5,115

Población Grupos de Edad, Sexo y Condición de Derechohabiencia, Morelos 2020

Municipio / Grupo de Edad	Hombres			Mujeres			Población Total
	Con Derechohabiencia	Sin Derechohabiencia	Total	Con Derechohabiencia	Sin Derechohabiencia	Total	
Tlaltzapán	9,921	17,418	27,339	10,651	17,616	28,267	55,606
0 a 4 años	730	1,508	2,238	710	1,485	2,195	4,433
15 a 44 años	4,246	8,384	12,630	4,533	8,472	13,005	25,635
45 a 64 años	2,193	3,080	5,273	2,634	3,205	5,839	11,112
5 a 14 años	1,619	3,164	4,783	1,504	3,024	4,528	9,311
65 años y más	1,133	1,282	2,415	1,270	1,430	2,700	5,115

Población por condición de Derechohabencia en Grupos de Edad



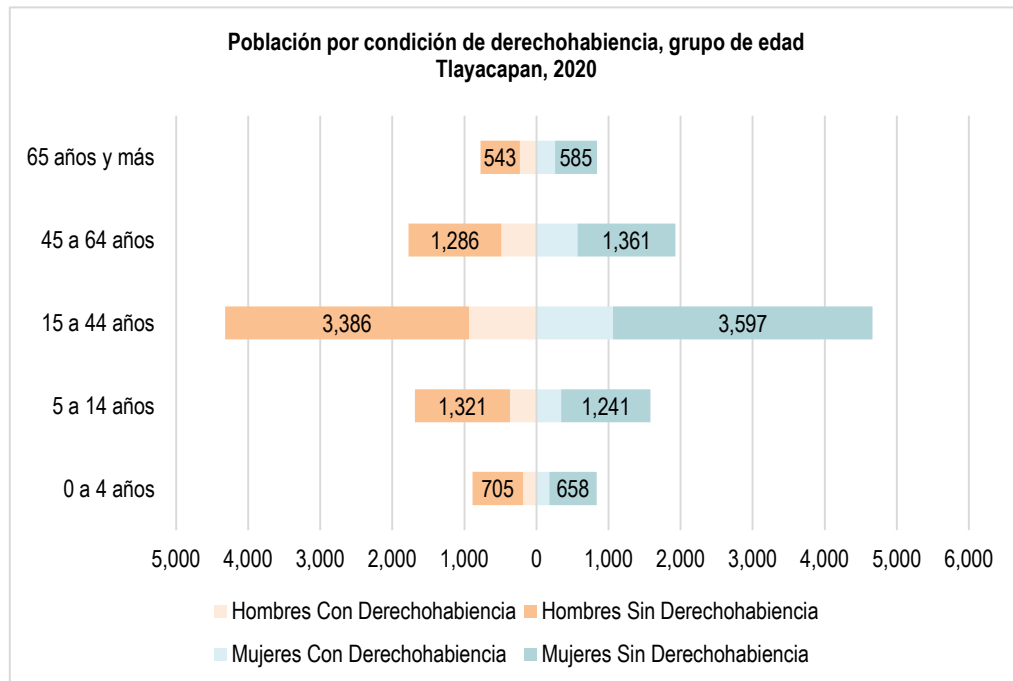
Población por Sexo, Grupo de Edad y Condición de Derechohabencia, Morelos 2020

Municipio / Grupo de Edad	Con Derechohabencia	Sin Derechohabencia	Población Total
Tlaquiltenango	13,139	22,263	35,402
0 a 4 años	864	1,796	2,660
15 a 44 años	5,550	10,666	16,216
45 a 64 años	3,132	4,076	7,208
5 a 14 años	1,954	3,875	5,829
65 años y más	1,639	1,850	3,489

Población Grupos de Edad, Sexo y Condición de Derechohabencia, Morelos 2020

Municipio / Grupo de Edad	Hombres			Mujeres			Población Total
	Con Derechohabencia	Sin Derechohabencia	Total	Con Derechohabencia	Sin Derechohabencia	Total	
Tlaquiltenango	6,412	11,200	17,612	6,727	11,063	17,790	35,402
0 a 4 años	444	916	1,360	420	880	1,300	2,660
15 a 44 años	2,732	5,387	8,119	2,818	5,279	8,097	16,216
45 a 64 años	1,450	2,034	3,484	1,682	2,042	3,724	7,208
5 a 14 años	1,015	1,987	3,002	939	1,888	2,827	5,829
65 años y más	771	876	1,647	868	974	1,842	3,489

Población por condición de Derechohabiencia en Grupos de Edad



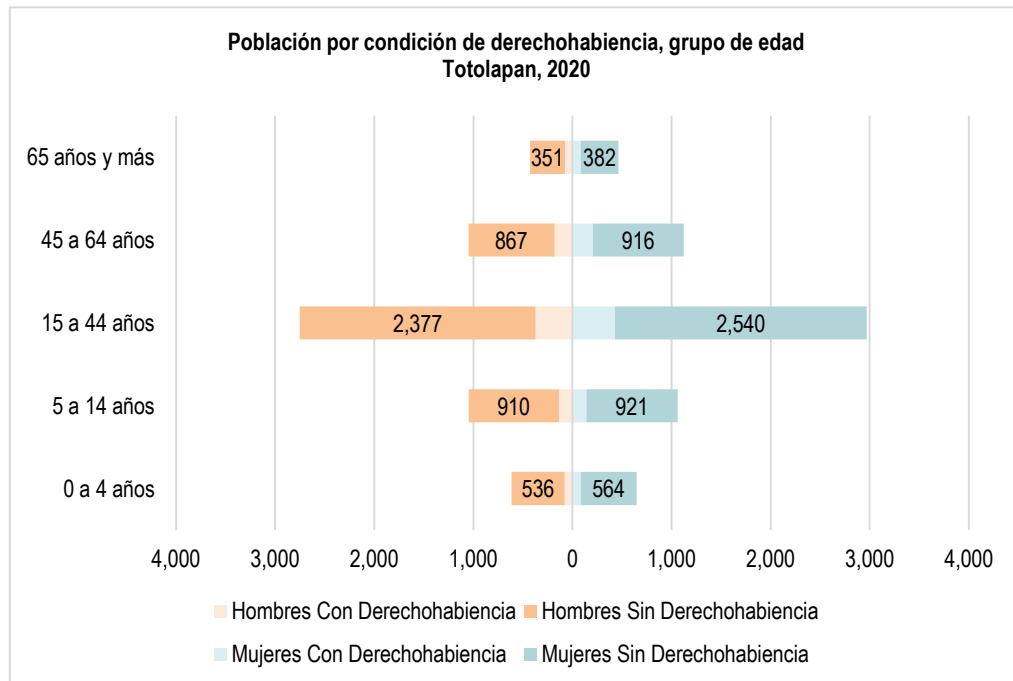
Población por Sexo, Grupo de Edad y Condición de Derechohabiencia, Morelos 2020

Municipio / Grupo de Edad	Con Derechohabiencia P	Sin Derechohabiencia P	Población Total
Tlayacapan	4,616	14,683	19,299
0 a 4 años	363	1,363	1,726
15 a 44 años	1,999	6,983	8,982
45 a 64 años	1,058	2,647	3,705
5 a 14 años	708	2,562	3,270
65 años y más	488	1,128	1,616

Población Grupos de Edad, Sexo y Condición de Derechohabiencia, Morelos 2020

Municipio / Grupo de Edad	Hombres			Mujeres			Población Total
	Con Derechohabiencia	Sin Derechohabiencia	Total	Con Derechohabiencia	Sin Derechohabiencia	Total	
Tlayacapan	2,206	7,241	9,447	2,410	7,442	9,852	19,299
0 a 4 años	184	705	889	179	658	837	1,726
15 a 44 años	935	3,386	4,321	1,064	3,597	4,661	8,982
45 a 64 años	489	1,286	1,775	569	1,361	1,930	3,705
5 a 14 años	367	1,321	1,688	341	1,241	1,582	3,270
65 años y más	231	543	774	257	585	842	1,616

Población por condición de Derechohabiencia en Grupos de Edad



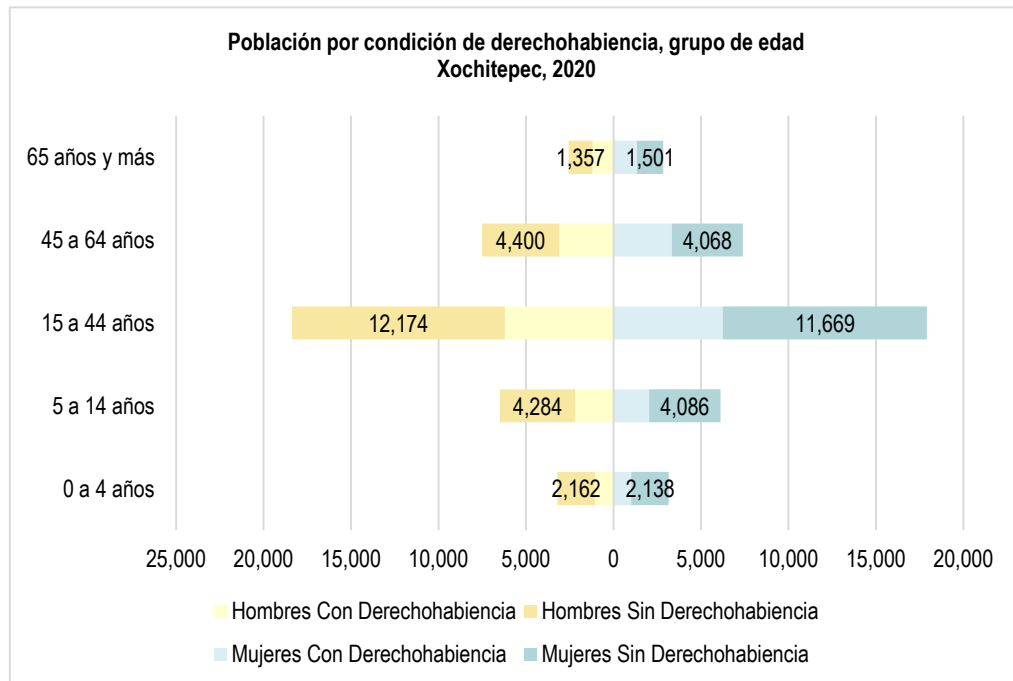
Población por Sexo, Grupo de Edad y Condición de Derechohabiencia, Morelos 2020

Municipio / Grupo de Edad	Con Derechohabiencia	Sin Derechohabiencia	Población Total
Totolapan	1,789	10,364	12,153
0 a 4 años	161	1,100	1,261
15 a 44 años	802	4,917	5,719
45 a 64 años	388	1,783	2,171
5 a 14 años	278	1,831	2,109
65 años y más	160	733	893

Población Grupos de Edad, Sexo y Condición de Derechohabiencia, Morelos 2020

Municipio / Grupo de Edad	Hombres			Mujeres			Población Total
	Con Derechohabiencia	Sin Derechohabiencia	Total	Con Derechohabiencia	Sin Derechohabiencia	Total	
Totolapan	849	5,041	5,890	940	5,323	6,263	12,153
0 a 4 años	78	536	614	83	564	647	1,261
15 a 44 años	374	2,377	2,751	428	2,540	2,968	5,719
45 a 64 años	182	867	1,049	206	916	1,122	2,171
5 a 14 años	138	910	1,048	140	921	1,061	2,109
65 años y más	77	351	428	83	382	465	893

Población por condición de Derechohabiencia en Grupos de Edad



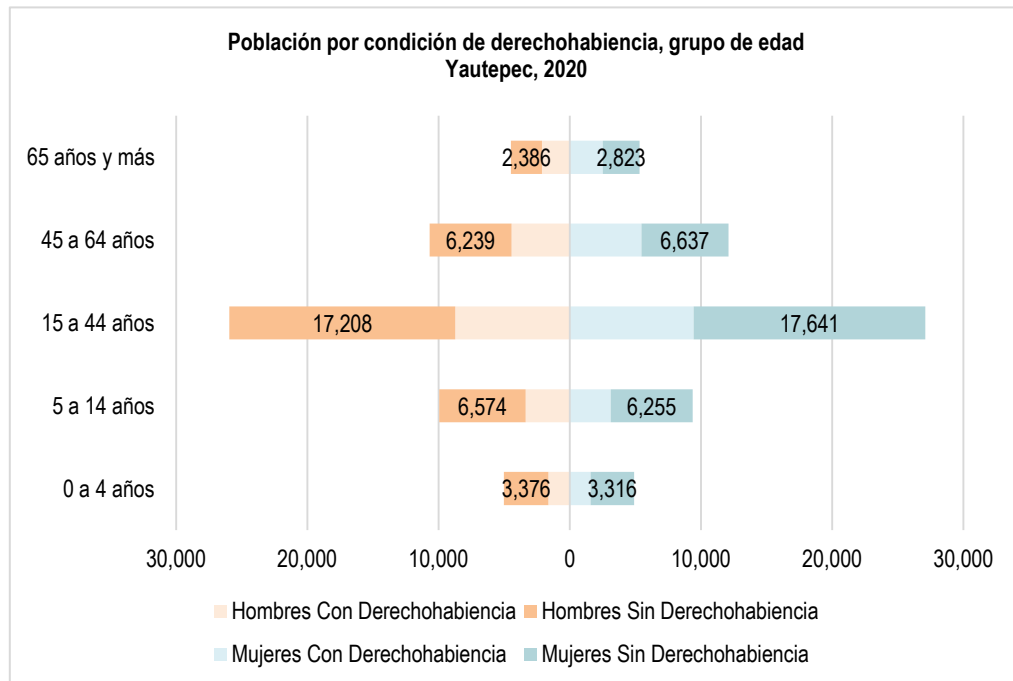
Población por Sexo, Grupo de Edad y Condición de Derechohabiencia, Morelos 2020

Municipio / Grupo de Edad	Con Derechohabiencia	Sin Derechohabiencia	Población Total
Xochitepec	27,729	47,839	75,568
0 a 4 años	2,070	4,300	6,370
15 a 44 años	12,451	23,843	36,294
45 a 64 años	6,436	8,468	14,904
5 a 14 años	4,225	8,370	12,595
65 años y más	2,547	2,858	5,405

Población Grupos de Edad, Sexo y Condición de Derechohabiencia, Morelos 2020

Municipio / Grupo de Edad	Hombres			Mujeres			Población Total
	Con Derechohabiencia	Sin Derechohabiencia	Total	Con Derechohabiencia	Sin Derechohabiencia	Total	
Xochitepec	13,757	24,377	38,134	13,972	23,462	37,434	75,568
0 a 4 años	1,047	2,162	3,209	1,023	2,138	3,161	6,370
15 a 44 años	6,205	12,174	18,379	6,246	11,669	17,915	36,294
45 a 64 años	3,106	4,400	7,506	3,330	4,068	7,398	14,904
5 a 14 años	2,193	4,284	6,477	2,032	4,086	6,118	12,595
65 años y más	1,206	1,357	2,563	1,341	1,501	2,842	5,405

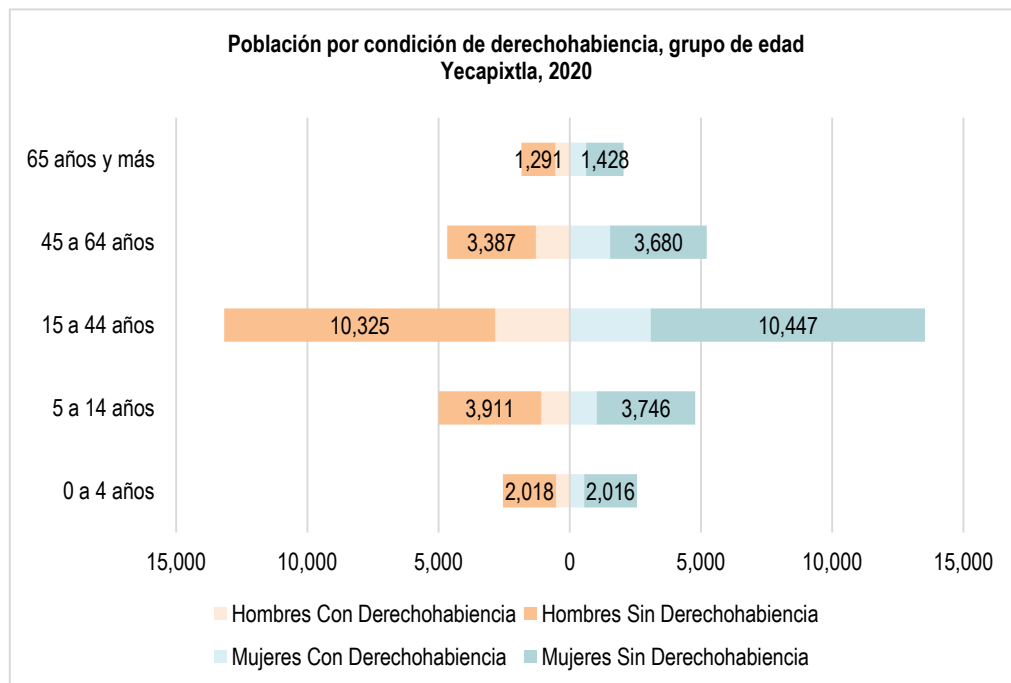
Población por condición de Derechohabiencia en Grupos de Edad



Población por Sexo, Grupo de Edad y Condición de Derechohabiencia, Morelos 2020			
Municipio / Grupo de Edad	Con Derechohabiencia P	Sin Derechohabiencia P	Población Total
Yautepec	42,389	72,455	114,844
0 a 4 años	3,223	6,692	9,915
15 a 44 años	18,179	34,849	53,028
45 a 64 años	9,893	12,876	22,769
5 a 14 años	6,478	12,829	19,307
65 años y más	4,616	5,209	9,825

Población Grupos de Edad, Sexo y Condición de Derechohabiencia, Morelos 2020							
Municipio / Grupo de Edad	Hombres			Mujeres			Población Total
	Con Derechohabiencia	Sin Derechohabiencia	Total	Con Derechohabiencia	Sin Derechohabiencia	Total	
Yautepec	20,280	35,783	56,063	22,109	36,672	58,781	114,844
0 a 4 años	1,637	3,376	5,013	1,586	3,316	4,902	9,915
15 a 44 años	8,731	17,208	25,939	9,448	17,641	27,089	53,028
45 a 64 años	4,437	6,239	10,676	5,456	6,637	12,093	22,769
5 a 14 años	3,365	6,574	9,939	3,113	6,255	9,368	19,307
65 años y más	2,110	2,386	4,496	2,506	2,823	5,329	9,825

Población por condición de Derechohabiencia en Grupos de Edad



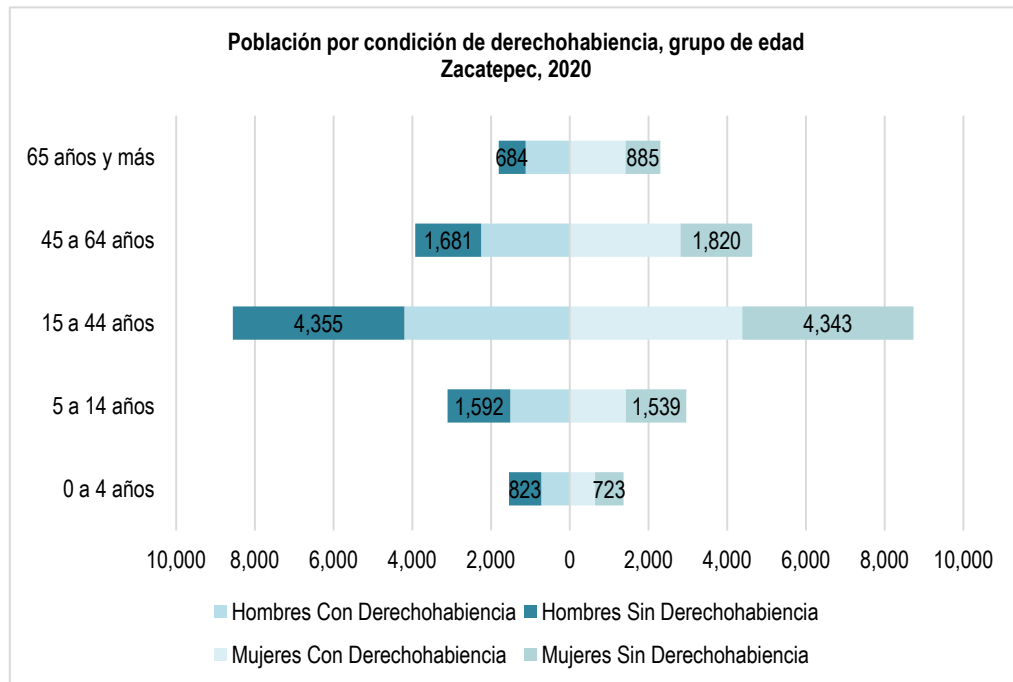
Población por Sexo, Grupo de Edad y Condición de Derechohabiencia, Morelos 2020

Municipio / Grupo de Edad	Con Derechohabiencia P	Sin Derechohabiencia P	Población Total
Yecapixtla	13,115	42,249	55,364
0 a 4 años	1,075	4,034	5,109
15 a 44 años	5,928	20,772	26,700
45 a 64 años	2,826	7,067	9,893
5 a 14 años	2,116	7,657	9,773
65 años y más	1,170	2,719	3,889

Población Grupos de Edad, Sexo y Condición de Derechohabiencia, Morelos 2020

Municipio / Grupo de Edad	Hombres			Mujeres			Población Total
	Con Derechohabiencia	Sin Derechohabiencia	Total	Con Derechohabiencia	Sin Derechohabiencia	Total	
Yecapixtla	6,288	20,932	27,220	6,827	21,317	28,144	55,364
0 a 4 años	528	2,018	2,546	547	2,016	2,563	5,109
15 a 44 años	2,838	10,325	13,163	3,090	10,447	13,537	26,700
45 a 64 años	1,287	3,387	4,674	1,539	3,680	5,219	9,893
5 a 14 años	1,086	3,911	4,997	1,030	3,746	4,776	9,773
65 años y más	549	1,291	1,840	621	1,428	2,049	3,889

Población por condición de Derechohabiencia en Grupos de Edad



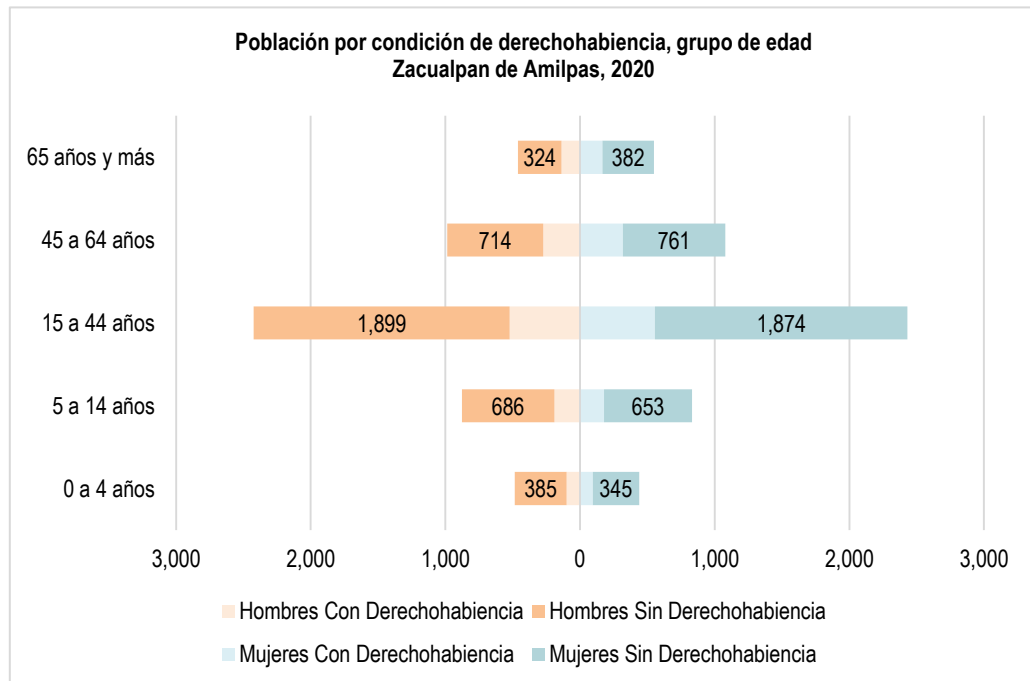
Población por Sexo, Grupo de Edad y Condición de Derechohabiencia, Morelos 2020

Municipio / Grupo de Edad	Con Derechohabiencia	Sin Derechohabiencia	Población Total
Zacatepec de Hidalgo	20,494	18,445	38,939
0 a 4 años	1,368	1,546	2,914
15 a 44 años	8,590	8,698	17,288
45 a 64 años	5,064	3,501	8,565
5 a 14 años	2,934	3,131	6,065
65 años y más	2,538	1,569	4,107

Población Grupos de Edad, Sexo y Condición de Derechohabiencia, Morelos 2020

Municipio / Grupo de Edad	Hombres			Mujeres			Población Total
	Con Derechohabiencia	Sin Derechohabiencia	Total	Con Derechohabiencia	Sin Derechohabiencia	Total	
Zacatepec de Hidalgo	9,808	9,135	18,943	10,686	9,310	19,996	38,939
0 a 4 años	724	823	1,547	644	723	1,367	2,914
15 a 44 años	4,205	4,355	8,560	4,385	4,343	8,728	17,288
45 a 64 años	2,248	1,681	3,929	2,816	1,820	4,636	8,565
5 a 14 años	1,509	1,592	3,101	1,425	1,539	2,964	6,065
65 años y más	1,122	684	1,806	1,416	885	2,301	4,107

Población por condición de Derechohabiencia en Grupos de Edad



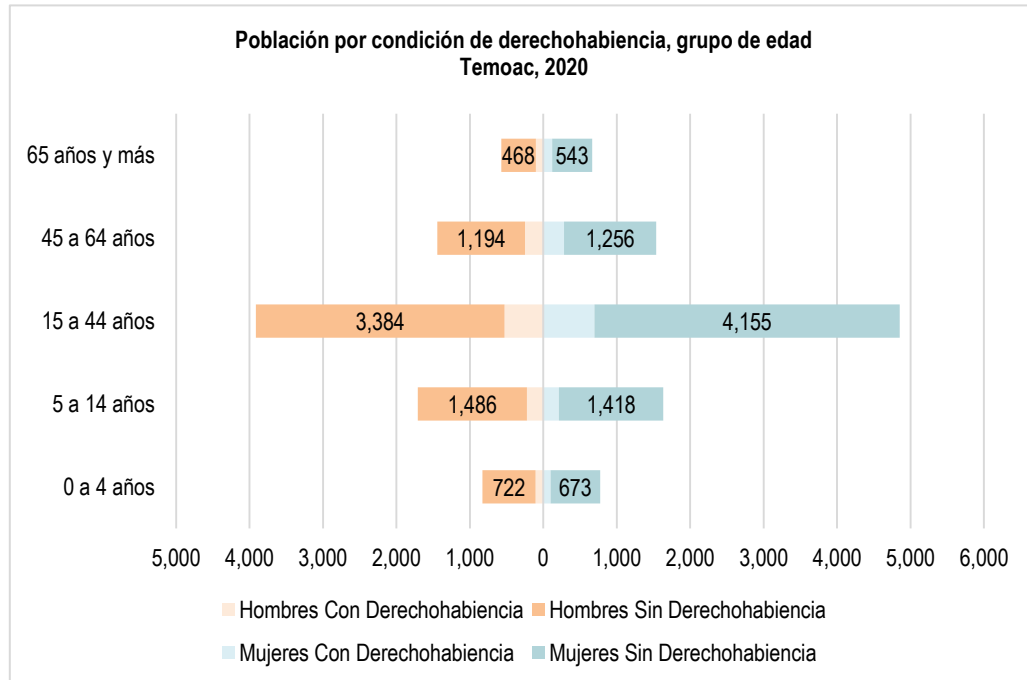
Población por Sexo, Grupo de Edad y Condición de Derechohabiencia, Morelos 2020

Municipio / Grupo de Edad	Con Derechohabiencia	Sin Derechohabiencia	Población Total
Zacualpan de Amilpas	2,540	8,023	10,563
0 a 4 años	194	730	924
15 a 44 años	1,081	3,773	4,854
45 a 64 años	591	1,475	2,066
5 a 14 años	370	1,339	1,709
65 años y más	304	706	1,010

Población Grupos de Edad, Sexo y Condición de Derechohabiencia, Morelos 2020

Municipio / Grupo de Edad	Hombres			Mujeres			Población Total
	Con Derechohabiencia	Sin Derechohabiencia	Total	Con Derechohabiencia	Sin Derechohabiencia	Total	
Zacualpan de Amilpas	1,225	4,008	5,233	1,315	4,015	5,330	10,563
0 a 4 años	100	385	485	94	345	439	924
15 a 44 años	524	1,899	2,423	557	1,874	2,431	4,854
45 a 64 años	273	714	987	318	761	1,079	2,066
5 a 14 años	191	686	877	179	653	832	1,709
65 años y más	137	324	461	167	382	549	1,010

Población por condición de Derechohabiencia en Grupos de Edad



Población por Sexo, Grupo de Edad y Condición de Derechohabiencia, Morelos 2020

Municipio / Grupo de Edad	Con Derechohabiencia	Sin Derechohabiencia	Población Total
Temoac	2,625	15,299	17,924
0 a 4 años	206	1,395	1,601
15 a 44 años	1,226	7,539	8,765
45 a 64 años	529	2,450	2,979
5 a 14 años	439	2,904	3,343
65 años y más	225	1,011	1,236

Población Grupos de Edad, Sexo y Condición de Derechohabiencia, Morelos 2020

Municipio / Grupo de Edad	Hombres			Mujeres			Población Total
	Con Derechohabiencia	Sin Derechohabiencia	Total	Con Derechohabiencia	Sin Derechohabiencia	Total	
Temoac	1,213	7,254	8,467	1,412	8,045	9,457	17,924
0 a 4 años	106	722	828	100	673	773	1,601
15 a 44 años	530	3,384	3,914	696	4,155	4,851	8,765
45 a 64 años	249	1,194	1,443	280	1,256	1,536	2,979
5 a 14 años	225	1,486	1,711	214	1,418	1,632	3,343
65 años y más	103	468	571	122	543	665	1,236