



DIAGNÓSTICO ESTATAL DE SALUD 2021





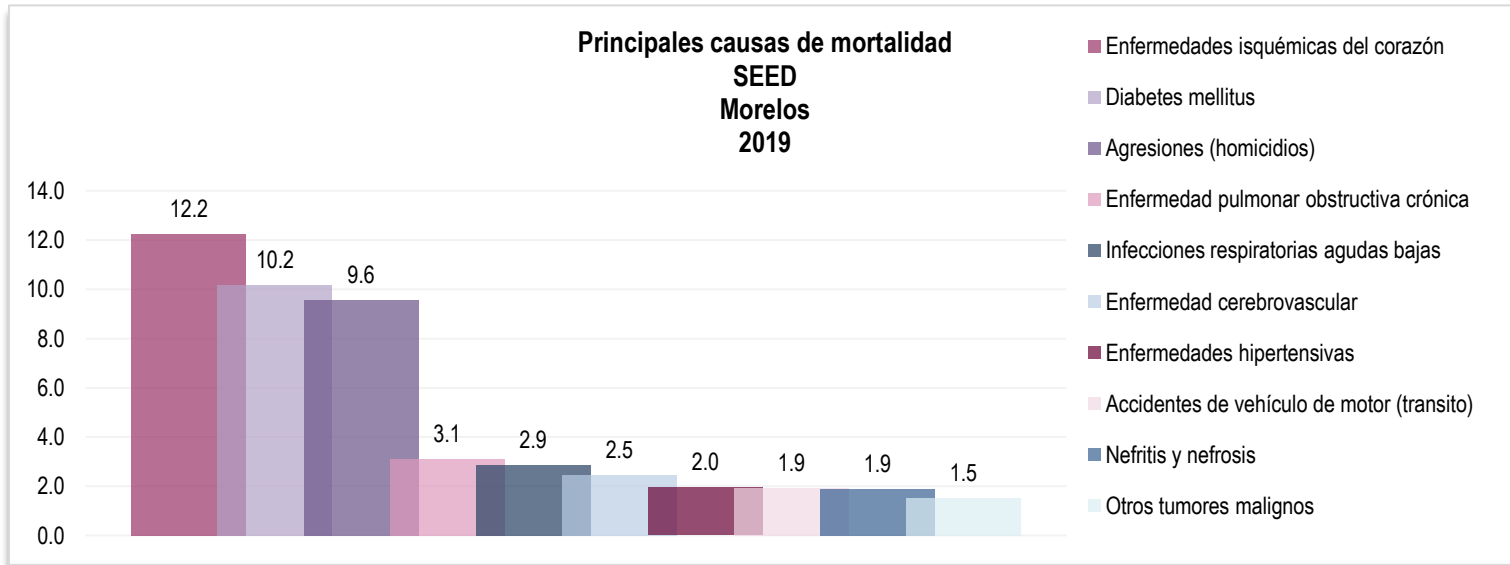
2. PERFIL EPIDEMIOLÓGICO

2.7 Defunciones

2.7.2 Principales causas de mortalidad en población hombres a nivel estatal, jurisdiccional y municipal 2019



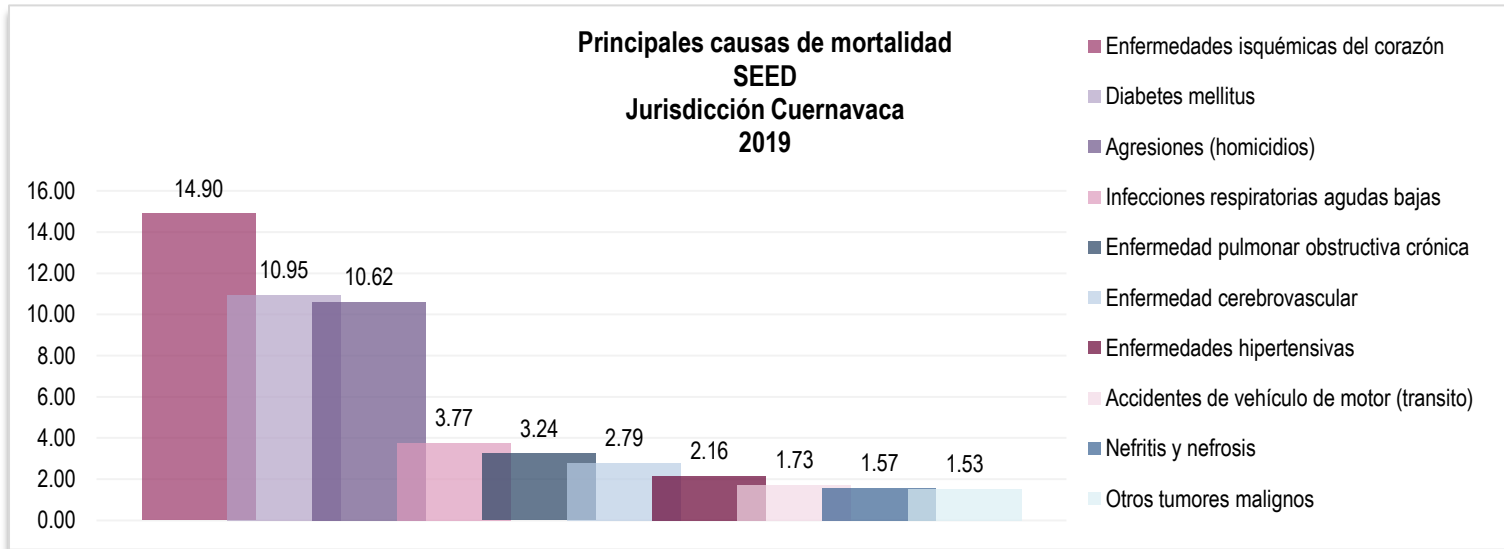
Principales causas de mortalidad SEED 2019 Morelos Población hombres



Principales causas de defunción, 2019				
Morelos				
No.	Causa	Casos	Porcentaje	Tasa
1	Enfermedades isquémicas del corazón	1,201	15.6%	12.2
2	Diabetes mellitus	999	13.0%	10.2
3	Agresiones (homicidios)	940	12.2%	9.6
4	Enfermedad pulmonar obstructiva crónica	306	4.0%	3.1
5	Infecciones respiratorias agudas bajas	280	3.6%	2.9
6	Enfermedad cerebrovascular	243	3.2%	2.5
7	Enfermedades hipertensivas	192	2.5%	2.0
8	Accidentes de vehículo de motor (transito)	189	2.5%	1.9
9	Nefritis y nefrosis	184	2.4%	1.9
10	Otros tumores malignos	149	1.9%	1.5
	Otras Causas	3,021	39.2%	30.8
	Total	7,704	100.0%	
	Población			981,099



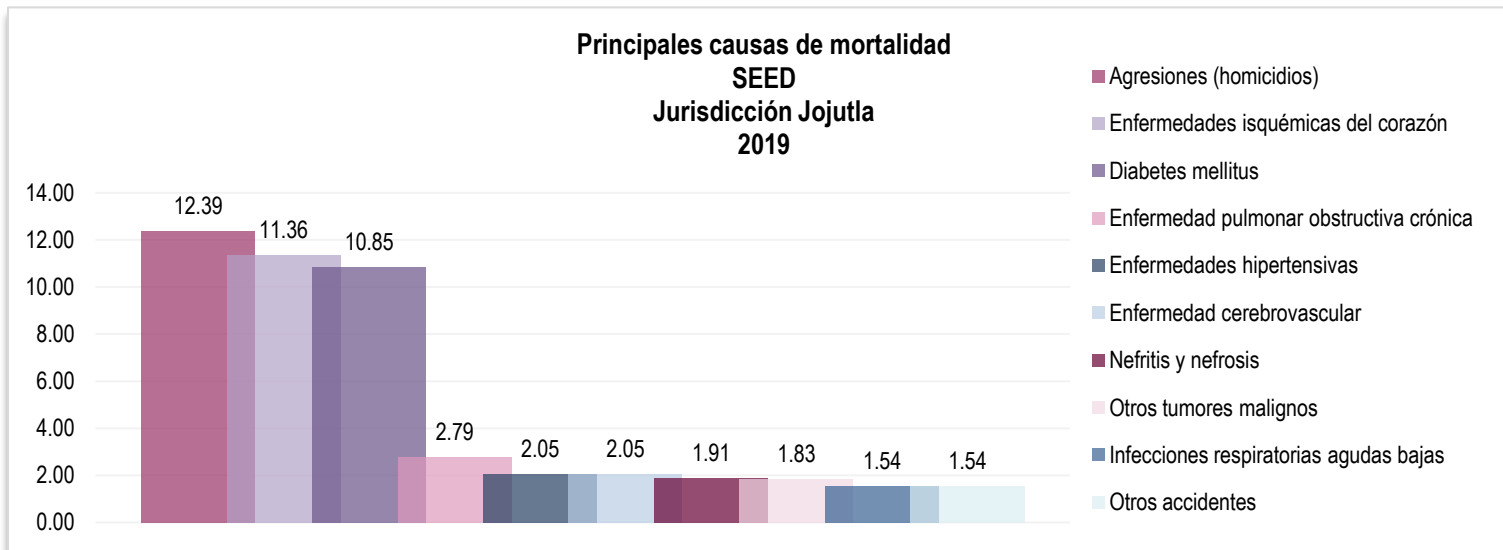
Principales causas de mortalidad SEED 2019 Jurisdicción Cuernavaca Población hombres



Principales causas de defunción, 2019				
Jurisdicción Cuernavaca				
No.	Causa	Casos	Porcentaje	Tasa
1	Enfermedades isquémicas del corazón	759	17.1%	14.90
2	Diabetes mellitus	558	12.6%	10.95
3	Agresiones (homicidios)	541	12.2%	10.62
4	Infecciones respiratorias agudas bajas	192	4.3%	3.77
5	Enfermedad pulmonar obstructiva crónica	165	3.7%	3.24
6	Enfermedad cerebrovascular	142	3.2%	2.79
7	Enfermedades hipertensivas	110	2.5%	2.16
8	Accidentes de vehículo de motor (transito)	88	2.0%	1.73
9	Nefritis y nefrosis	80	1.8%	1.57
10	Otros tumores malignos	78	1.8%	1.53
	Otras Causas	1,727	38.9%	33.90
	Total	4,440	100.0%	
	Población			509,507



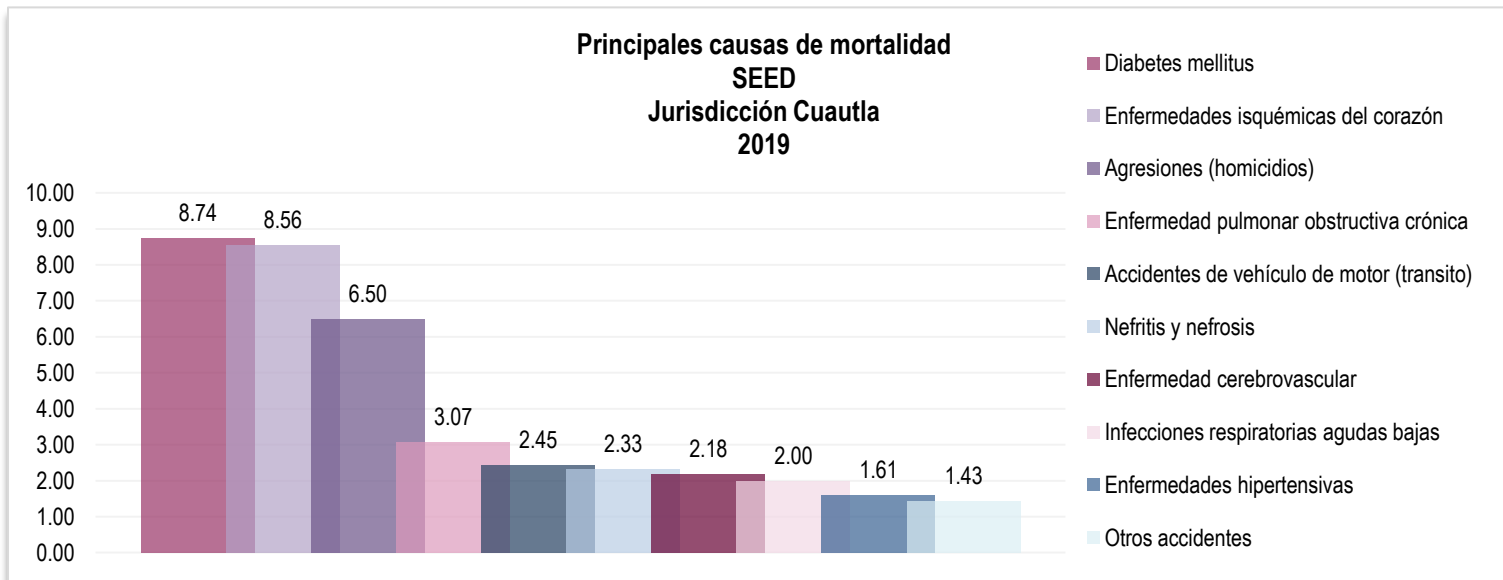
Principales causas de mortalidad SEED 2019 Jurisdicción Jojutla Población hombres



Principales causas de defunción, 2019				
Jurisdicción Jojutla				
No.	Causa	Casos	Porcentaje	Tasa
1	Agresiones (homicidios)	169	16.3%	12.39
2	Enfermedades isquémicas del corazón	155	15.0%	11.36
3	Diabetes mellitus	148	14.3%	10.85
4	Enfermedad pulmonar obstructiva crónica	38	3.7%	2.79
5	Enfermedades hipertensivas	28	2.7%	2.05
6	Enfermedad cerebrovascular	28	2.7%	2.05
7	Nefritis y nefrosis	26	2.5%	1.91
8	Otros tumores malignos	25	2.4%	1.83
9	Infecciones respiratorias agudas bajas	21	2.0%	1.54
10	Otros accidentes	21	2.0%	1.54
	Otras Causas	376	36.3%	27.56
	Total	1,035	100.0%	
	Población			136,434



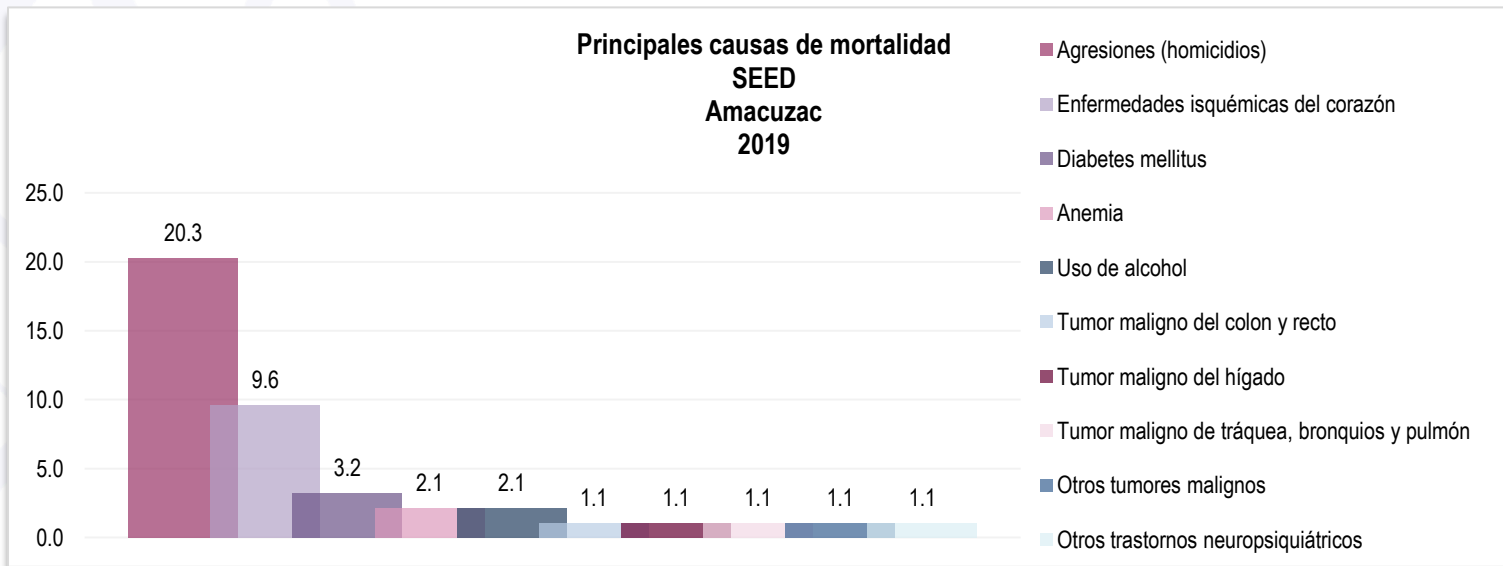
Principales causas de mortalidad SEED 2019 Jurisdicción Cuautla Población hombres



Principales causas de defunción, 2019				
Jurisdicción Cuautla				
No.	Causa	Casos	Porcentaje	Tasa
1	Diabetes mellitus	293	13.2%	8.74
2	Enfermedades isquémicas del corazón	287	13.0%	8.56
3	Agresiones (homicidios)	218	9.8%	6.50
4	Enfermedad pulmonar obstructiva crónica	103	4.6%	3.07
5	Accidentes de vehículo de motor (transito)	82	3.7%	2.45
6	Nefritis y nefrosis	78	3.5%	2.33
7	Enfermedad cerebrovascular	73	3.3%	2.18
8	Infecciones respiratorias agudas bajas	67	3.0%	2.00
9	Enfermedades hipertensivas	54	2.4%	1.61
10	Otros accidentes	48	2.2%	1.43
	Otras Causas	913	41.2%	27.24
	Total	2,216	100.0%	
	Población			335,158



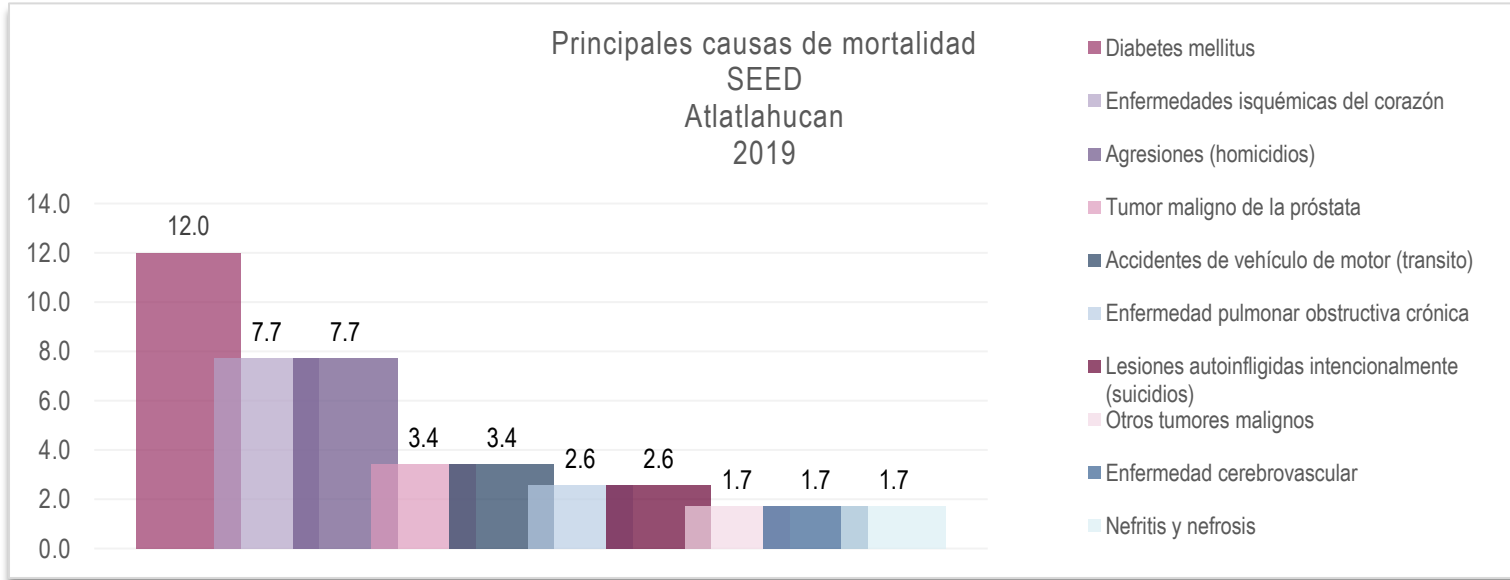
Principales causas de mortalidad SEED 2019 Amacuzac Población hombres



Principales causas de defunción, 2019					
AMACUZAC					
No.	Causa	Casos	Porcentaje	Tasa	
1	Agresiones (homicidios)	19	36.5%	20.3	
2	Enfermedades isquémicas del corazón	9	17.3%	9.6	
3	Diabetes mellitus	3	5.8%	3.2	
4	Anemia	2	3.8%	2.1	
5	Uso de alcohol	2	3.8%	2.1	
6	Tumor maligno del colon y recto	1	1.9%	1.1	
7	Tumor maligno del hígado	1	1.9%	1.1	
8	Tumor maligno de tráquea, bronquios y pulmón	1	1.9%	1.1	
9	Otros tumores malignos	1	1.9%	1.1	
10	Otros trastornos neuropsiquiátricos	1	1.9%	1.1	
	Otras Causas	12	23.1%	12.8	
	Total	52	100.0%		
	Población				9,377



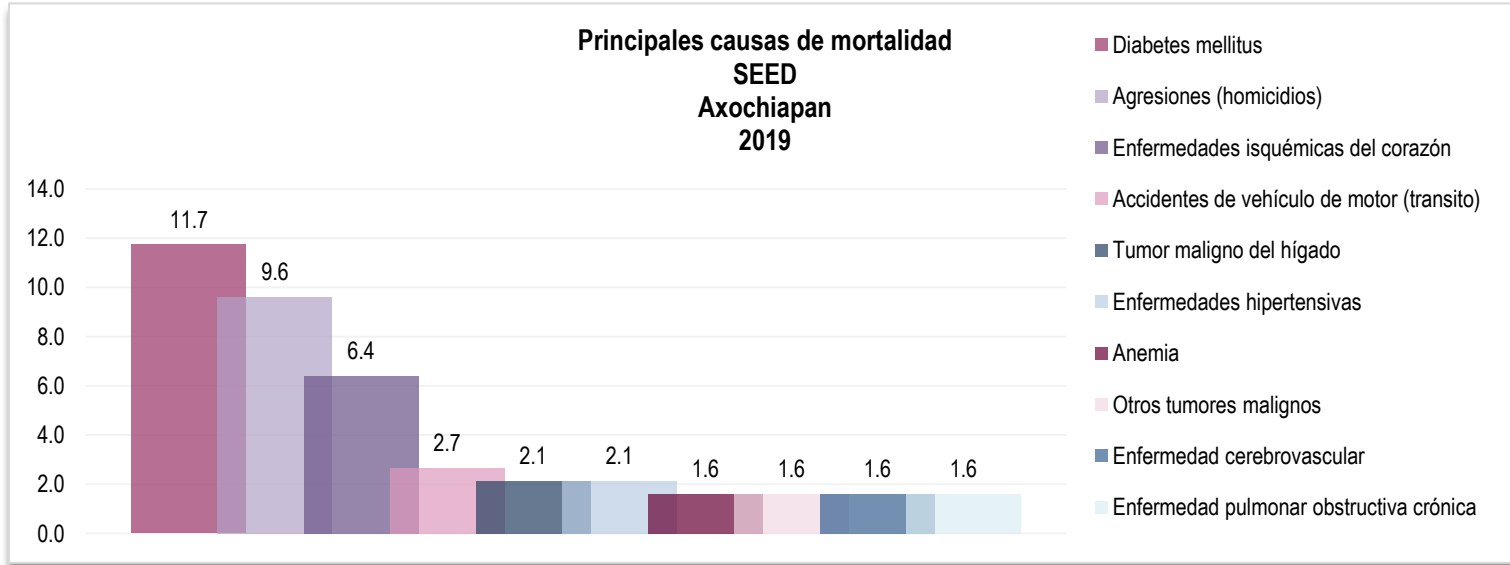
Principales causas de mortalidad SEED 2019 Atlatlahucan Población hombres



Principales causas de defunción, 2019					
ATLATLAHUCAN					
No.	Causa	Casos	Porcentaje	Tasa	
1	Diabetes mellitus	14	19.7%	12.0	
2	Enfermedades isquémicas del corazón	9	12.7%	7.7	
3	Agresiones (homicidios)	9	12.7%	7.7	
4	Tumor maligno de la próstata	4	5.6%	3.4	
5	Accidentes de vehículo de motor (transito)	4	5.6%	3.4	
6	Enfermedad pulmonar obstructiva crónica	3	4.2%	2.6	
7	Lesiones autoinfligidas intencionalmente (suicidios)	3	4.2%	2.6	
8	Otros tumores malignos	2	2.8%	1.7	
9	Enfermedad cerebrovascular	2	2.8%	1.7	
10	Nefritis y nefrosis	2	2.8%	1.7	
	Otras Causas	19	26.8%	16.3	
	Total	71	100.0%		
	Población				11,669



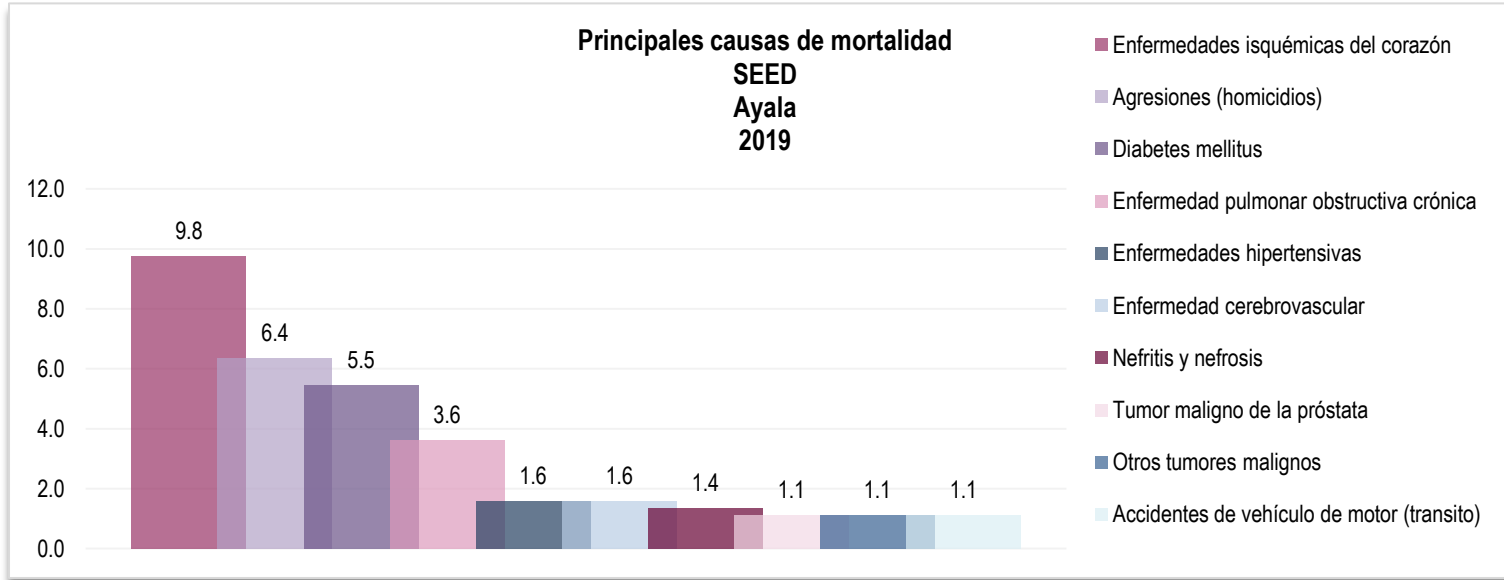
Principales causas de mortalidad SEED 2019 Axochiapan Población hombres



Principales causas de defunción, 2019				
AXOCHIAPAN				
No.	Causa	Casos	Porcentaje	Tasa
1	Diabetes mellitus	22	17.7%	11.7
2	Agresiones (homicidios)	18	14.5%	9.6
3	Enfermedades isquémicas del corazón	12	9.7%	6.4
4	Accidentes de vehículo de motor (transito)	5	4.0%	2.7
5	Tumor maligno del hígado	4	3.2%	2.1
6	Enfermedades hipertensivas	4	3.2%	2.1
7	Anemia	3	2.4%	1.6
8	Otros tumores malignos	3	2.4%	1.6
9	Enfermedad cerebrovascular	3	2.4%	1.6
10	Enfermedad pulmonar obstructiva crónica	3	2.4%	1.6
	Otras Causas	47	37.9%	25.1
	Total	124	100.0%	
	Población			18,748



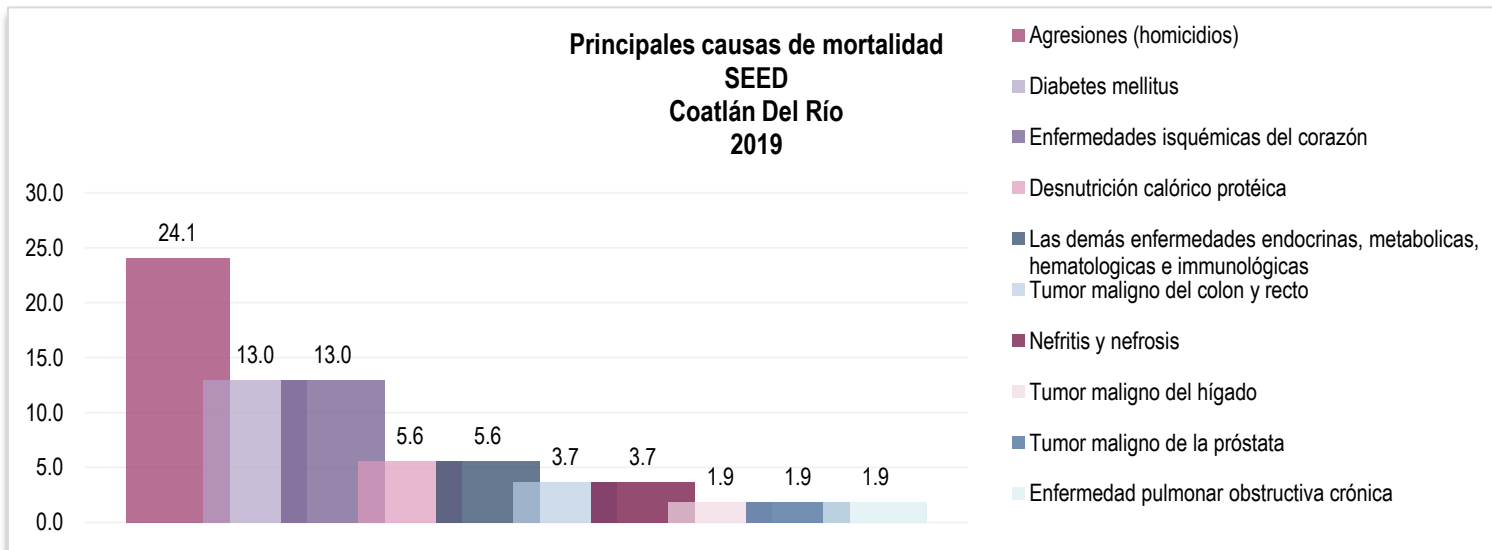
Principales causas de mortalidad SEED 2019 Ayala Población hombres



Principales causas de defunción, 2019				
AYALA				
No.	Causa	Casos	Porcentaje	Tasa
1	Enfermedades isquémicas del corazón	43	19.7%	9.8
2	Agresiones (homicidios)	28	12.8%	6.4
3	Diabetes mellitus	24	11.0%	5.5
4	Enfermedad pulmonar obstructiva crónica	16	7.3%	3.6
5	Enfermedades hipertensivas	7	3.2%	1.6
6	Enfermedad cerebrovascular	7	3.2%	1.6
7	Nefritis y nefrosis	6	2.8%	1.4
8	Tumor maligno de la próstata	5	2.3%	1.1
9	Otros tumores malignos	5	2.3%	1.1
10	Accidentes de vehículo de motor (transito)	5	2.3%	1.1
	Otras Causas	72	33.0%	16.4
	Total	218	100.0%	
	Población			44,013



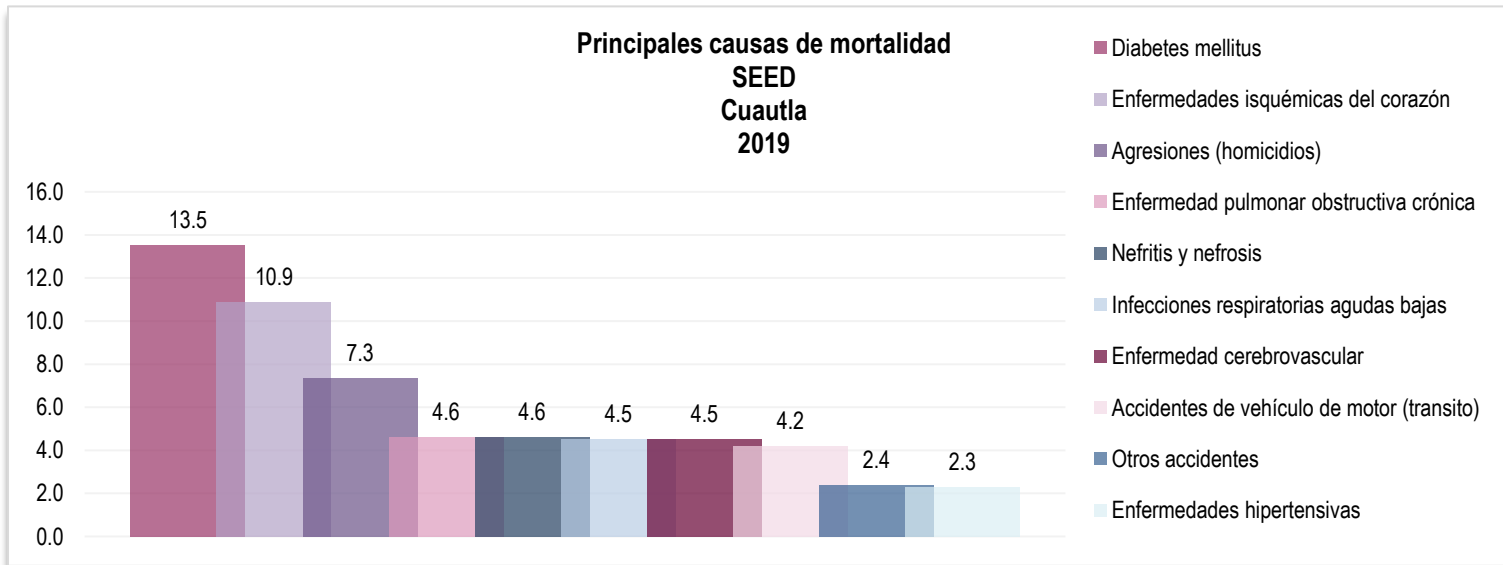
Principales causas de mortalidad SEED 2019 Coatlán del Río Población hombres



Principales causas de defunción, 2019				
COATLÁN DEL RÍO				
No.	Causa	Casos	Porcentaje	Tasa
1	Agresiones (homicidios)	13	28.9%	24.1
2	Diabetes mellitus	7	15.6%	13.0
3	Enfermedades isquémicas del corazón	7	15.6%	13.0
4	Desnutrición calórico protéica	3	6.7%	5.6
5	Las demás enfermedades endocrinas, metabólicas, hematológicas e inmunológicas	3	6.7%	5.6
6	Tumor maligno del colon y recto	2	4.4%	3.7
7	Nefritis y nefrosis	2	4.4%	3.7
8	Tumor maligno del hígado	1	2.2%	1.9
9	Tumor maligno de la próstata	1	2.2%	1.9
10	Enfermedad pulmonar obstructiva crónica	1	2.2%	1.9
	Otras Causas	5	11.1%	9.3
	Total	45	100.0%	
	Población			5,395



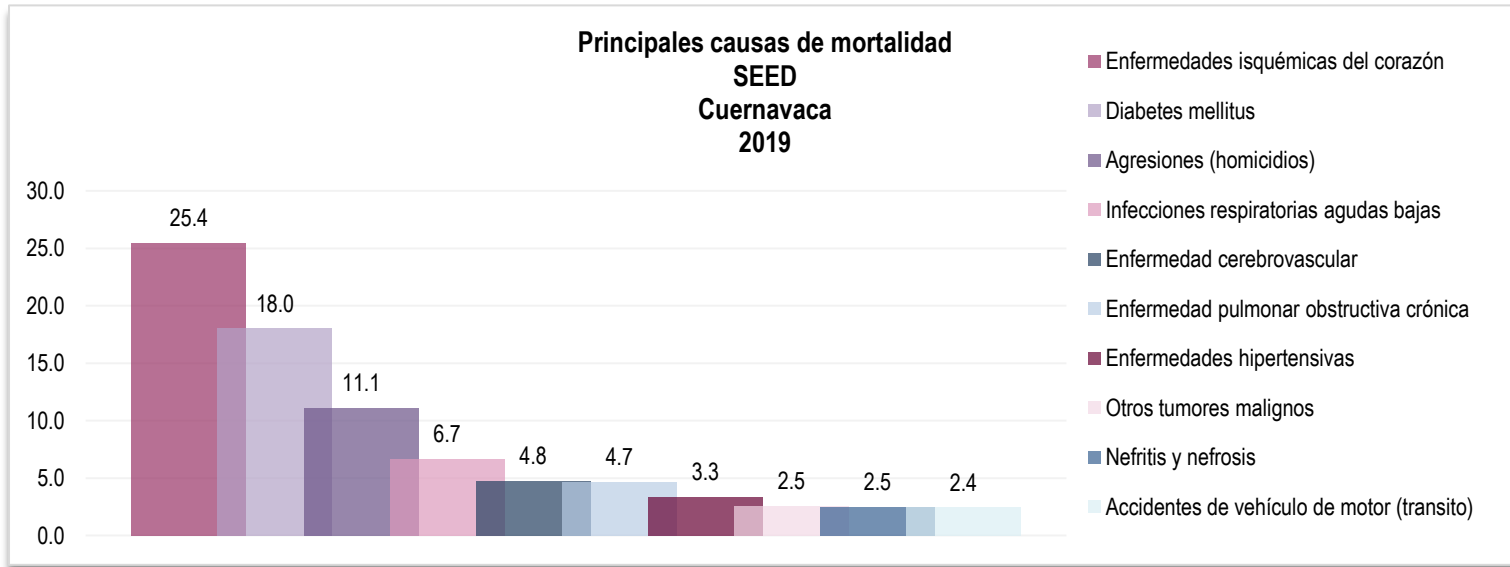
Principales causas de mortalidad SEED 2019 Cuautla Población hombres



Principales causas de defunción, 2019					
CUAUTLA					
No.	Causa	Casos	Porcentaje	Tasa	
1	Diabetes mellitus	129	13.0%	13.5	
2	Enfermedades isquémicas del corazón	104	10.5%	10.9	
3	Agresiones (homicidios)	70	7.0%	7.3	
4	Enfermedad pulmonar obstructiva crónica	44	4.4%	4.6	
5	Nefritis y nefrosis	44	4.4%	4.6	
6	Infecciones respiratorias agudas bajas	43	4.3%	4.5	
7	Enfermedad cerebrovascular	43	4.3%	4.5	
8	Accidentes de vehículo de motor (transito)	40	4.0%	4.2	
9	Otros accidentes	23	2.3%	2.4	
10	Enfermedades hipertensivas	22	2.2%	2.3	
	Otras Causas	431	43.4%	45.2	
	Total	993	100.0%		
	Población				95,308



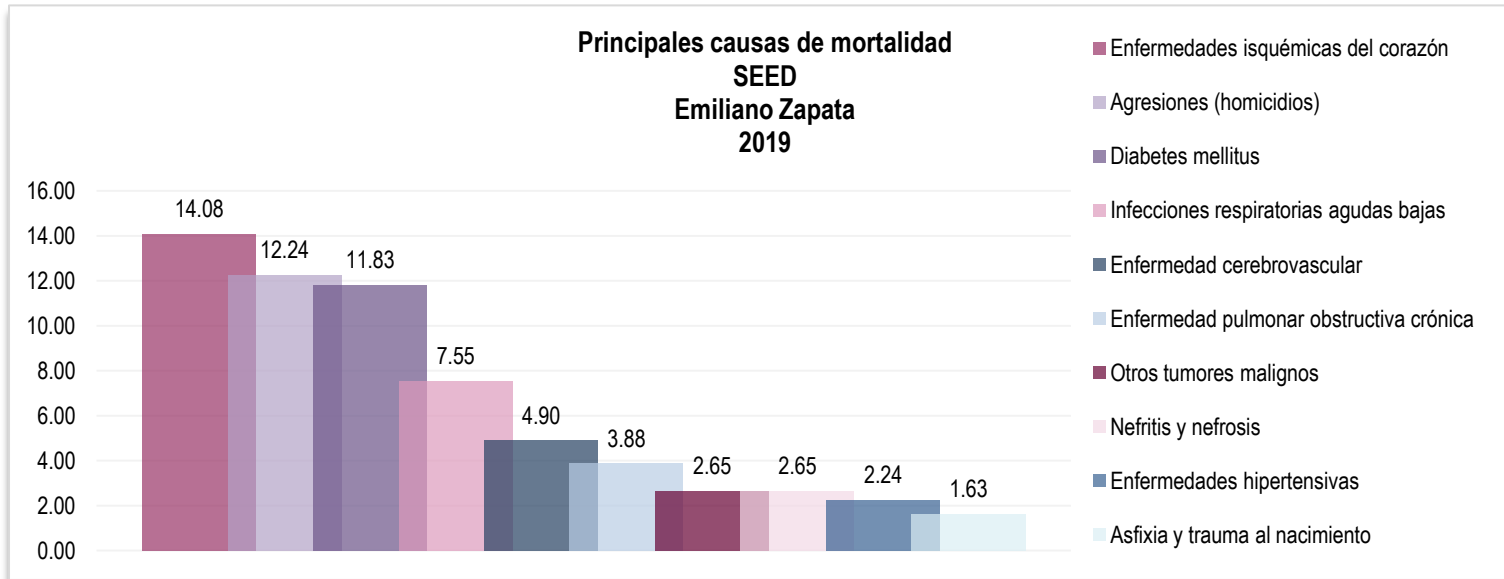
Principales causas de mortalidad SEED 2019 Cuernavaca Población hombres



Principales causas de defunción, 2019				
CUERNAVACA				
No.	Causa	Casos	Porcentaje	Tasa
1	Enfermedades isquémicas del corazón	490	18.5%	25.4
2	Diabetes mellitus	347	13.1%	18.0
3	Agresiones (homicidios)	214	8.1%	11.1
4	Infecciones respiratorias agudas bajas	129	4.9%	6.7
5	Enfermedad cerebrovascular	92	3.5%	4.8
6	Enfermedad pulmonar obstructiva crónica	90	3.4%	4.7
7	Enfermedades hipertensivas	64	2.4%	3.3
8	Otros tumores malignos	49	1.9%	2.5
9	Nefritis y nefrosis	48	1.8%	2.5
10	Accidentes de vehículo de motor (transito)	47	1.8%	2.4
	Otras Causas	1,074	40.6%	55.8
	Total	2,644	100.0%	
	Población			192,592



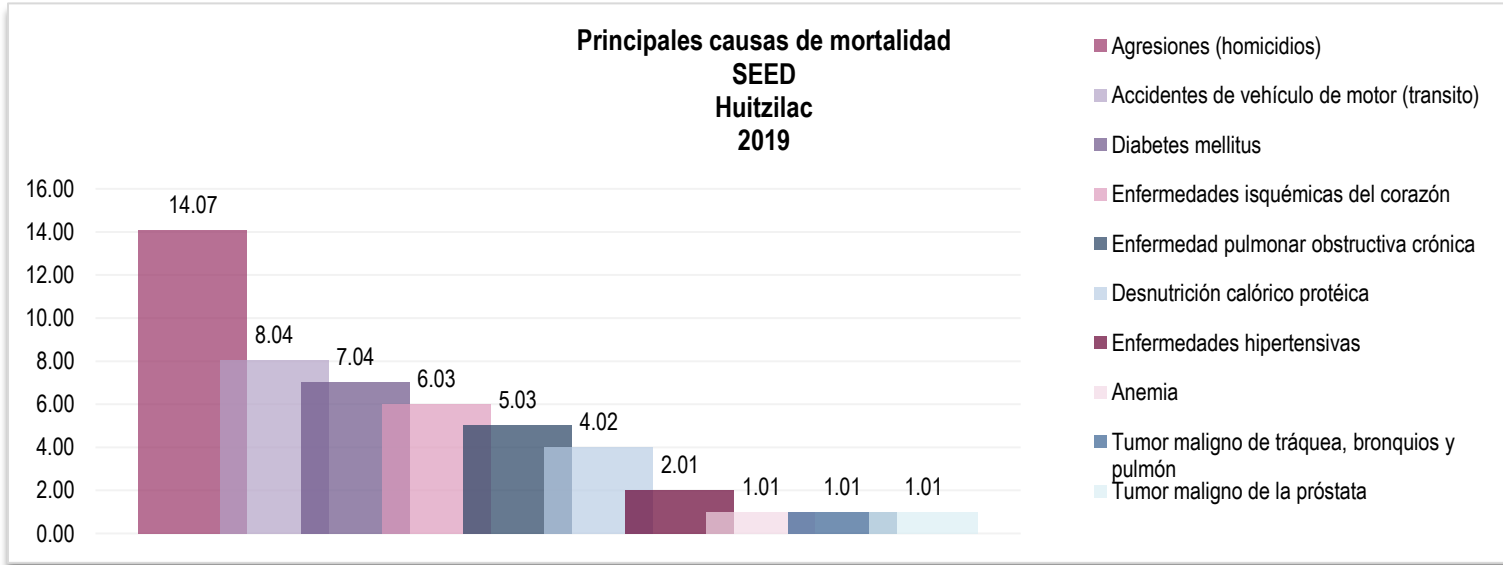
Principales causas de mortalidad SEED 2019 Emiliano Zapata Población hombres



Principales causas de defunción, 2019 EMILIANO ZAPATA				
No.	Causa	Casos	Porcentaje	Tasa
1	Enfermedades isquémicas del corazón	69	12.9%	14.08
2	Agresiones (homicidios)	60	11.2%	12.24
3	Diabetes mellitus	58	10.8%	11.83
4	Infecciones respiratorias agudas bajas	37	6.9%	7.55
5	Enfermedad cerebrovascular	24	4.5%	4.90
6	Enfermedad pulmonar obstructiva crónica	19	3.6%	3.88
7	Otros tumores malignos	13	2.4%	2.65
8	Nefritis y nefrosis	13	2.4%	2.65
9	Enfermedades hipertensivas	11	2.1%	2.24
10	Asfisia y trauma al nacimiento	8	1.5%	1.63
	Otras Causas	223	41.7%	45.50
	Total	535	100.0%	
	Población			49,016



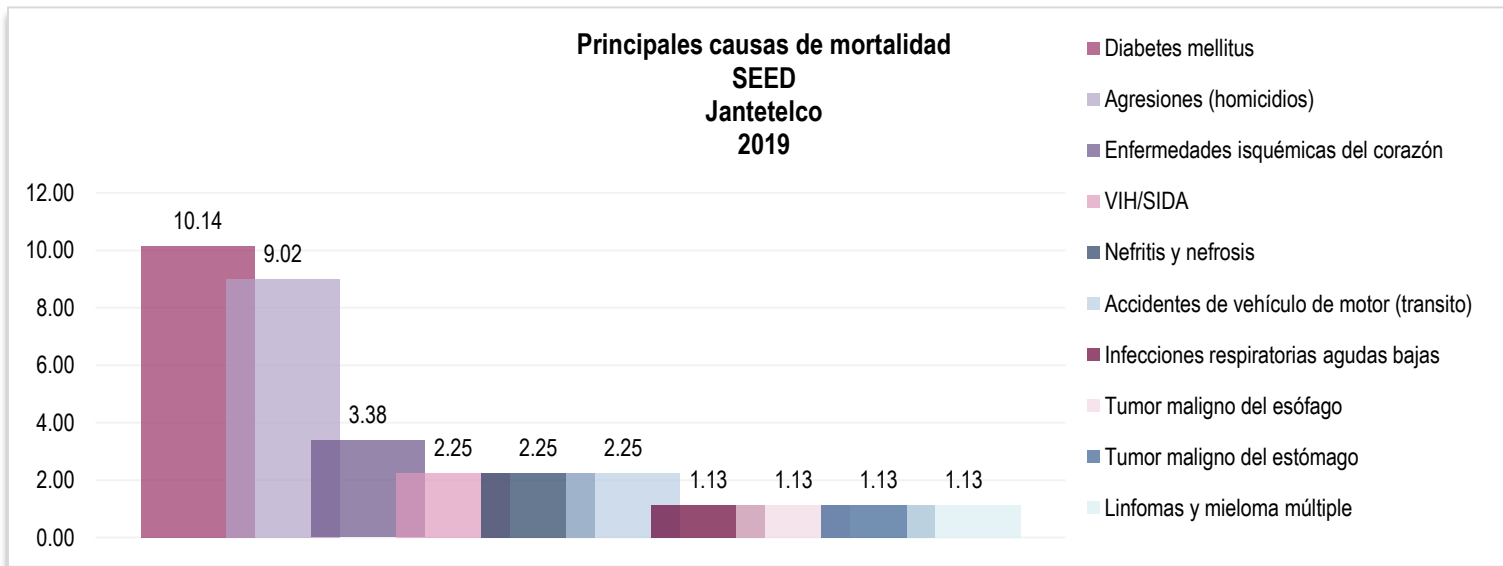
Principales causas de mortalidad SEED 2019 Huitzilac Población hombres



Principales causas de defunción, 2019				
HUITZILAC				
No.	Causa	Casos	Porcentaje	Tasa
1	Agresiones (homicidios)	14	23.3%	14.07
2	Accidentes de vehículo de motor (transito)	8	13.3%	8.04
3	Diabetes mellitus	7	11.7%	7.04
4	Enfermedades isquémicas del corazón	6	10.0%	6.03
5	Enfermedad pulmonar obstructiva crónica	5	8.3%	5.03
6	Desnutrición calórico protéica	4	6.7%	4.02
7	Enfermedades hipertensivas	2	3.3%	2.01
8	Anemia	1	1.7%	1.01
9	Tumor maligno de tráquea, bronquios y pulmón	1	1.7%	1.01
10	Tumor maligno de la próstata	1	1.7%	1.01
	Otras Causas	11	18.3%	11.06
	Total	60	100.0%	
	Población			9,949



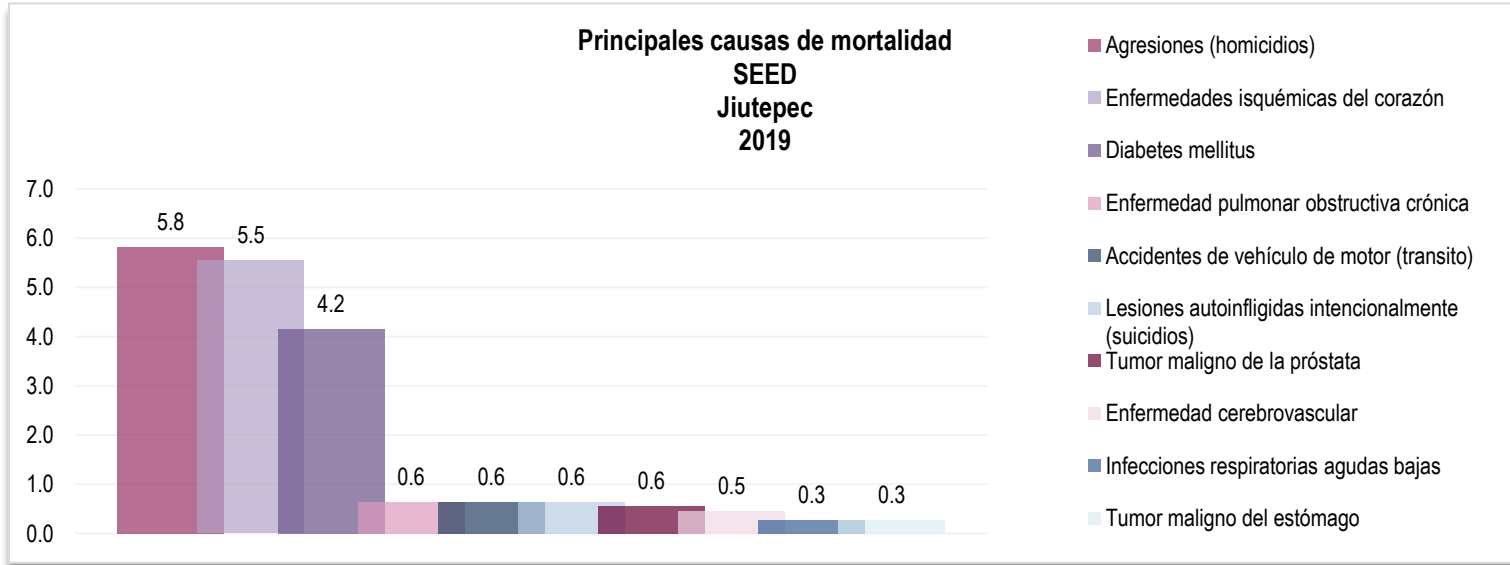
Principales causas de mortalidad SEED 2019 Jantetelco Población hombres



Principales causas de defunción, 2019					
JANTETELCO					
No.	Causa	Casos	Porcentaje	Tasa	
1	Diabetes mellitus	9	22.0%	10.14	
2	Agresiones (homicidios)	8	19.5%	9.02	
3	Enfermedades isquémicas del corazón	3	7.3%	3.38	
4	VIH/SIDA	2	4.9%	2.25	
5	Nefritis y nefrosis	2	4.9%	2.25	
6	Accidentes de vehículo de motor (transito)	2	4.9%	2.25	
7	Infecciones respiratorias agudas bajas	1	2.4%	1.13	
8	Tumor maligno del esófago	1	2.4%	1.13	
9	Tumor maligno del estómago	1	2.4%	1.13	
10	Linfomas y mieloma múltiple	1	2.4%	1.13	
	Otras Causas	11	26.8%	12.40	
	Total	41	100.0%		
	Población				8,872



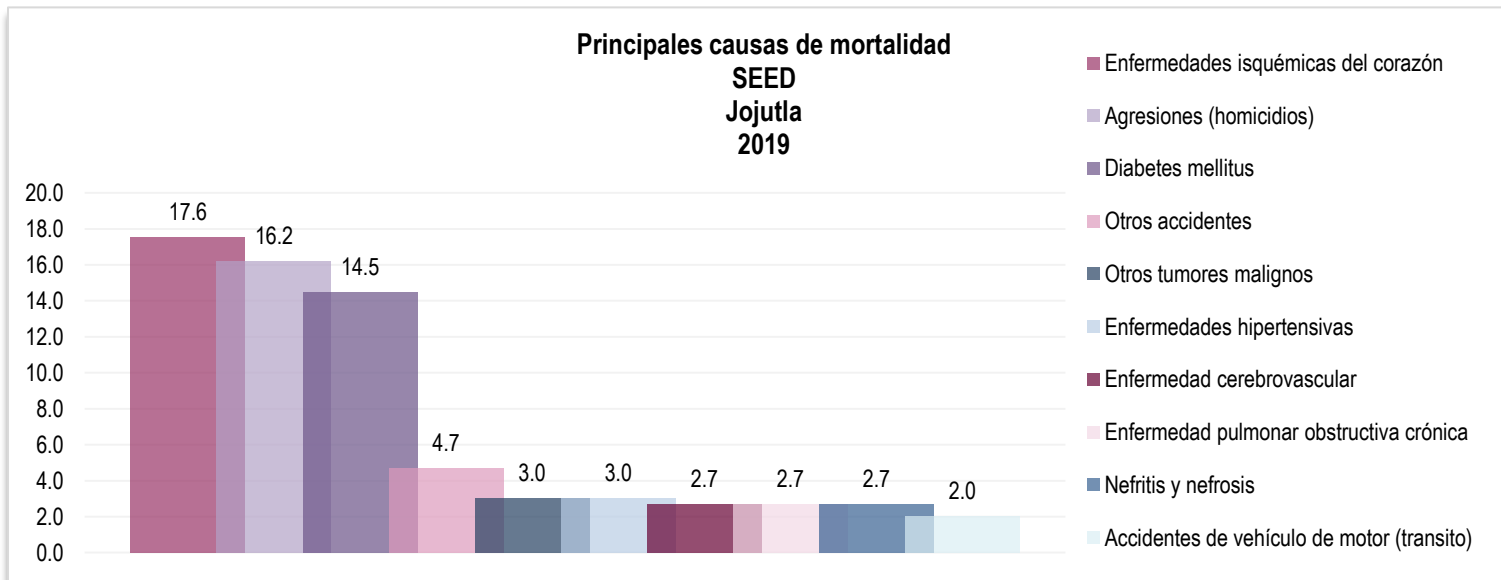
Principales causas de mortalidad SEED 2019 Jiutepec Población hombres



Principales causas de defunción, 2019				
JIUTEPEC				
No.	Causa	Casos	Porcentaje	Tasa
1	Agresiones (homicidios)	63	22.4%	5.8
2	Enfermedades isquémicas del corazón	60	21.4%	5.5
3	Diabetes mellitus	45	16.0%	4.2
4	Enfermedad pulmonar obstructiva crónica	7	2.5%	0.6
5	Accidentes de vehículo de motor (transito)	7	2.5%	0.6
6	Lesiones autoinfligidas intencionalmente (suicidios)	7	2.5%	0.6
7	Tumor maligno de la próstata	6	2.1%	0.6
8	Enfermedad cerebrovascular	5	1.8%	0.5
9	Infecciones respiratorias agudas bajas	3	1.1%	0.3
10	Tumor maligno del estómago	3	1.1%	0.3
	Otras Causas	75	26.7%	6.9
	Total	281	100.0%	
	Población			108,173



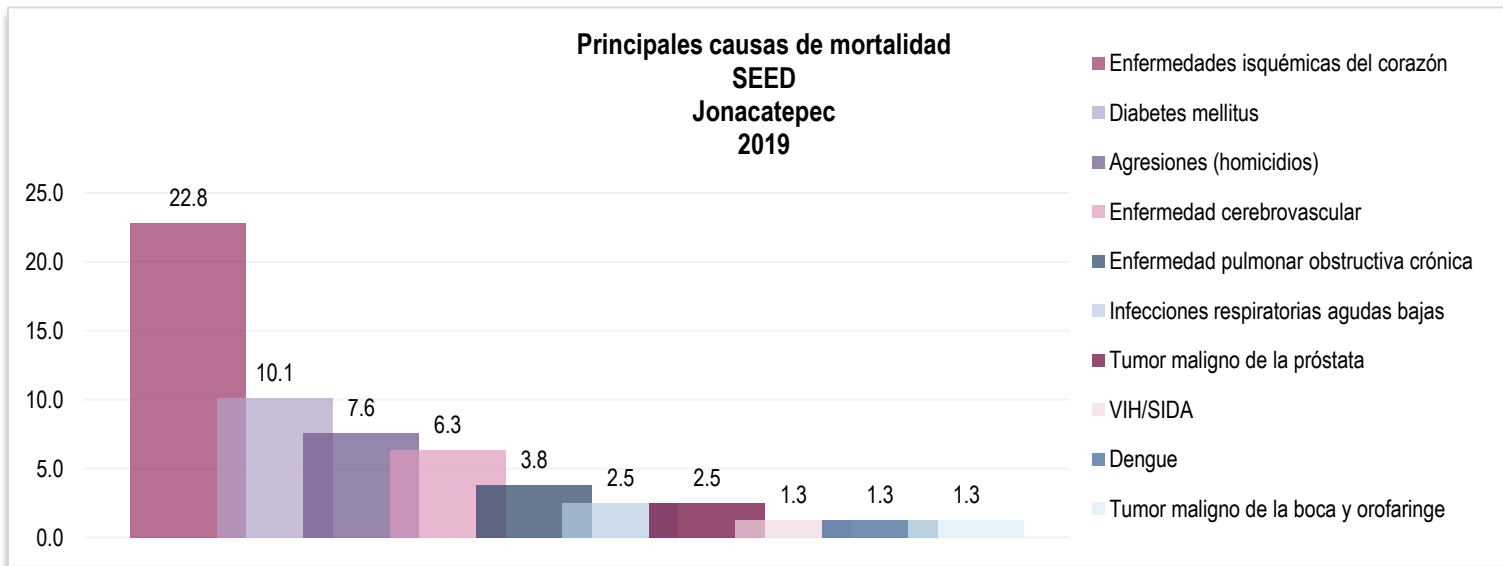
Principales causas de mortalidad SEED 2019 Jojutla Población hombres



Principales causas de defunción, 2019				
JOJUTLA				
No.	Causa	Casos	Porcentaje	Tasa
1	Enfermedades isquémicas del corazón	52	16.1%	17.6
2	Agresiones (homicidios)	48	14.9%	16.2
3	Diabetes mellitus	43	13.4%	14.5
4	Otros accidentes	14	4.3%	4.7
5	Otros tumores malignos	9	2.8%	3.0
6	Enfermedades hipertensivas	9	2.8%	3.0
7	Enfermedad cerebrovascular	8	2.5%	2.7
8	Enfermedad pulmonar obstructiva crónica	8	2.5%	2.7
9	Nefritis y nefrosis	8	2.5%	2.7
10	Accidentes de vehículo de motor (transito)	6	1.9%	2.0
	Otras Causas	117	36.3%	39.5
	Total	322	100.0%	
	Población			29,626



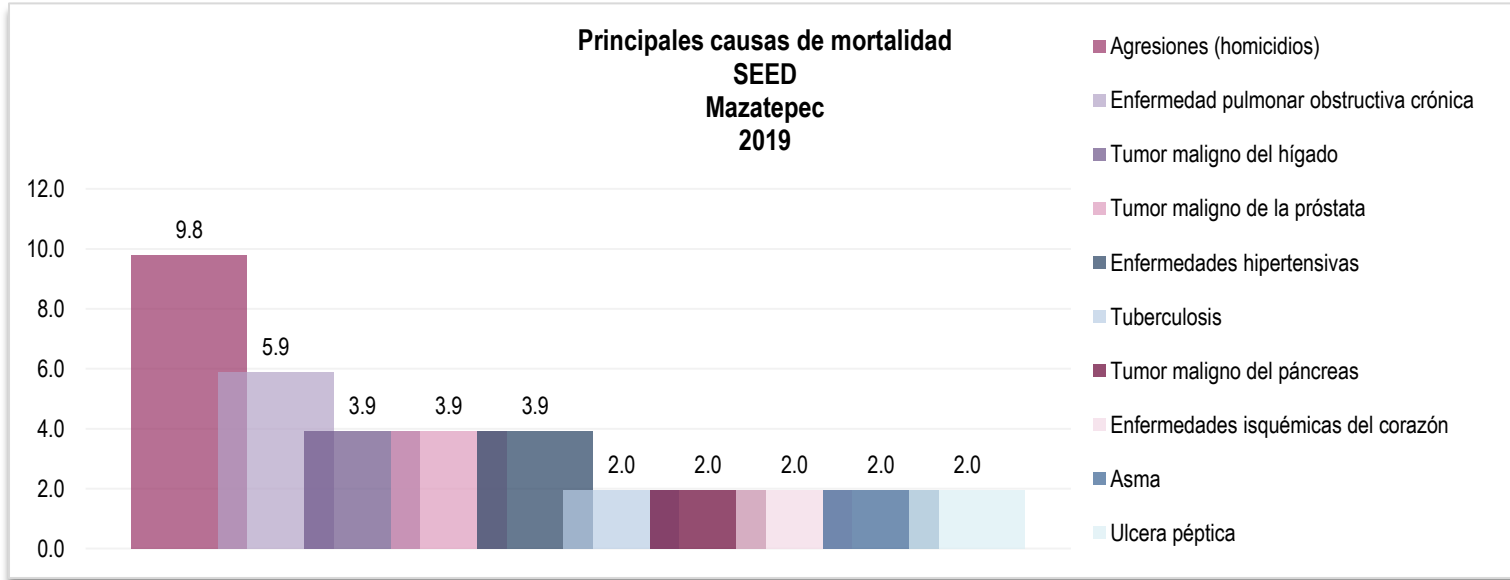
Principales causas de mortalidad SEED 2019 Jonacatepec Población hombres



Principales causas de defunción, 2019 JONACATEPEC				
No.	Causa	Casos	Porcentaje	Tasa
1	Enfermedades isquémicas del corazón	18	28.6%	22.8
2	Diabetes mellitus	8	12.7%	10.1
3	Agresiones (homicidios)	6	9.5%	7.6
4	Enfermedad cerebrovascular	5	7.9%	6.3
5	Enfermedad pulmonar obstructiva crónica	3	4.8%	3.8
6	Infecciones respiratorias agudas bajas	2	3.2%	2.5
7	Tumor maligno de la próstata	2	3.2%	2.5
8	VIH/SIDA	1	1.6%	1.3
9	Dengue	1	1.6%	1.3
10	Tumor maligno de la boca y orofaringe	1	1.6%	1.3
	Otras Causas	16	25.4%	20.3
	Total	63	100.0%	
	Población			7,898



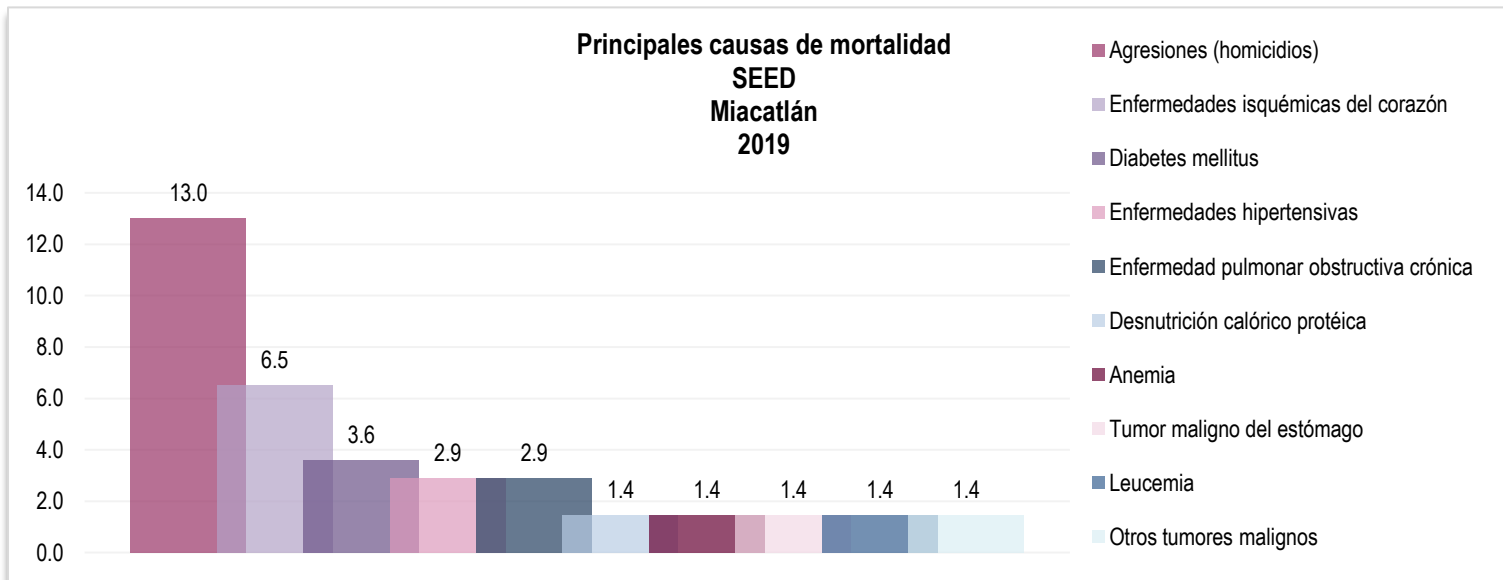
Principales causas de mortalidad SEED 2019 Mazatepec Población hombres



Principales causas de defunción, 2019				
MAZATEPEC				
No.	Causa	Casos	Porcentaje	Tasa
1	Agresiones (homicidios)	5	22.7%	9.8
2	Enfermedad pulmonar obstructiva crónica	3	13.6%	5.9
3	Tumor maligno del hígado	2	9.1%	3.9
4	Tumor maligno de la próstata	2	9.1%	3.9
5	Enfermedades hipertensivas	2	9.1%	3.9
6	Tuberculosis	1	4.5%	2.0
7	Tumor maligno del páncreas	1	4.5%	2.0
8	Enfermedades isquémicas del corazón	1	4.5%	2.0
9	Asma	1	4.5%	2.0
10	Úlcera péptica	1	4.5%	2.0
	Otras Causas	3	13.6%	5.9
	Total	22	100.0%	
	Población			5,100



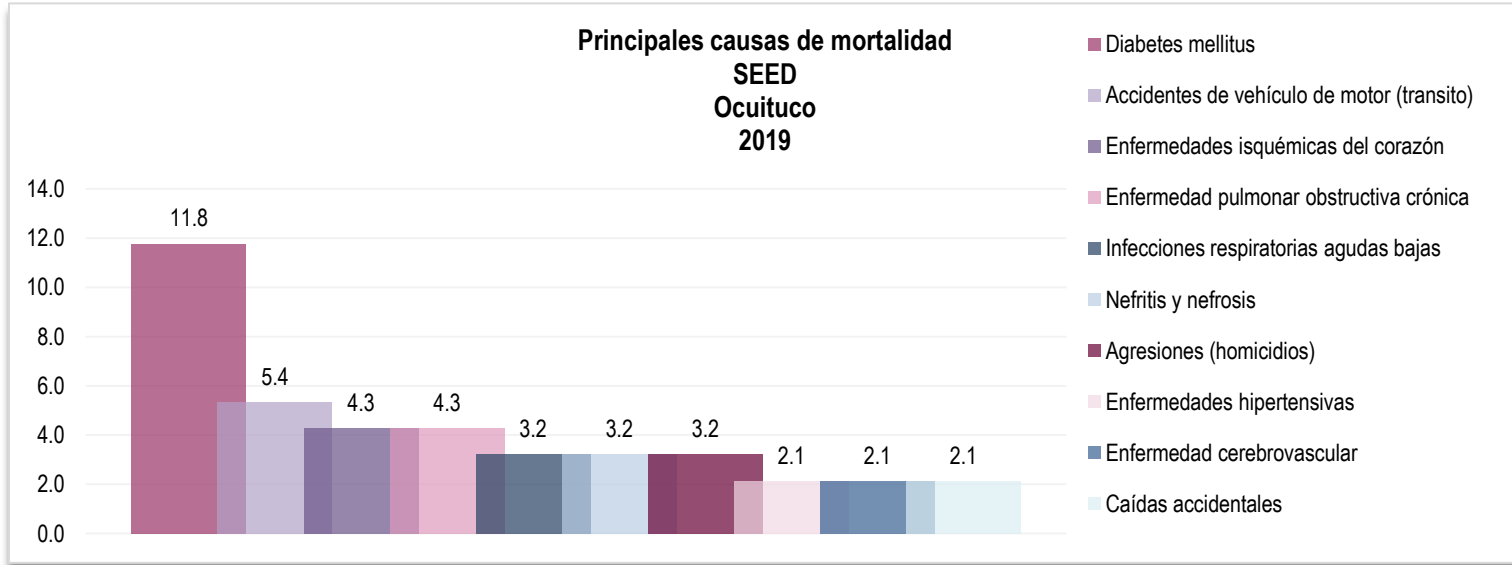
Principales causas de mortalidad SEED 2019 Miacatlán Población hombres



Principales causas de defunción, 2019				
MIACATLÁN				
No.	Causa	Casos	Porcentaje	Tasa
1	Agresiones (homicidios)	18	23.7%	13.0
2	Enfermedades isquémicas del corazón	9	11.8%	6.5
3	Diabetes mellitus	5	6.6%	3.6
4	Enfermedades hipertensivas	4	5.3%	2.9
5	Enfermedad pulmonar obstructiva crónica	4	5.3%	2.9
6	Desnutrición calórico protéica	2	2.6%	1.4
7	Anemia	2	2.6%	1.4
8	Tumor maligno del estómago	2	2.6%	1.4
9	Leucemia	2	2.6%	1.4
10	Otros tumores malignos	2	2.6%	1.4
	Otras Causas	26	34.2%	18.8
	Total	76	100.0%	
	Población			13,820



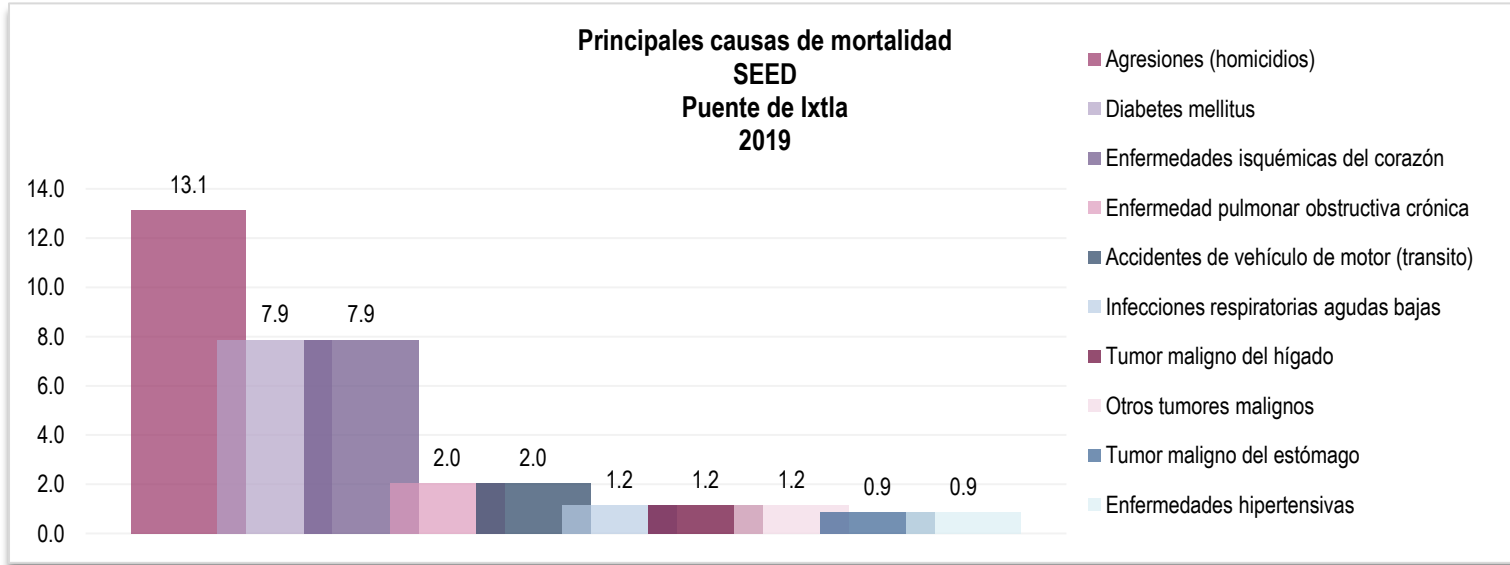
Principales causas de mortalidad SEED 2019 Ocuituco Población hombres



Principales causas de defunción, 2019				
OCUITUCO				
No.	Causa	Casos	Porcentaje	Tasa
1	Diabetes mellitus	11	16.7%	11.8
2	Accidentes de vehículo de motor (transito)	5	7.6%	5.4
3	Enfermedades isquémicas del corazón	4	6.1%	4.3
4	Enfermedad pulmonar obstructiva crónica	4	6.1%	4.3
5	Infecciones respiratorias agudas bajas	3	4.5%	3.2
6	Nefritis y nefrosis	3	4.5%	3.2
7	Agresiones (homicidios)	3	4.5%	3.2
8	Enfermedades hipertensivas	2	3.0%	2.1
9	Enfermedad cerebrovascular	2	3.0%	2.1
10	Caídas accidentales	2	3.0%	2.1
	Otras Causas	27	40.9%	28.9
	Total	66	100.0%	
	Población			9,334



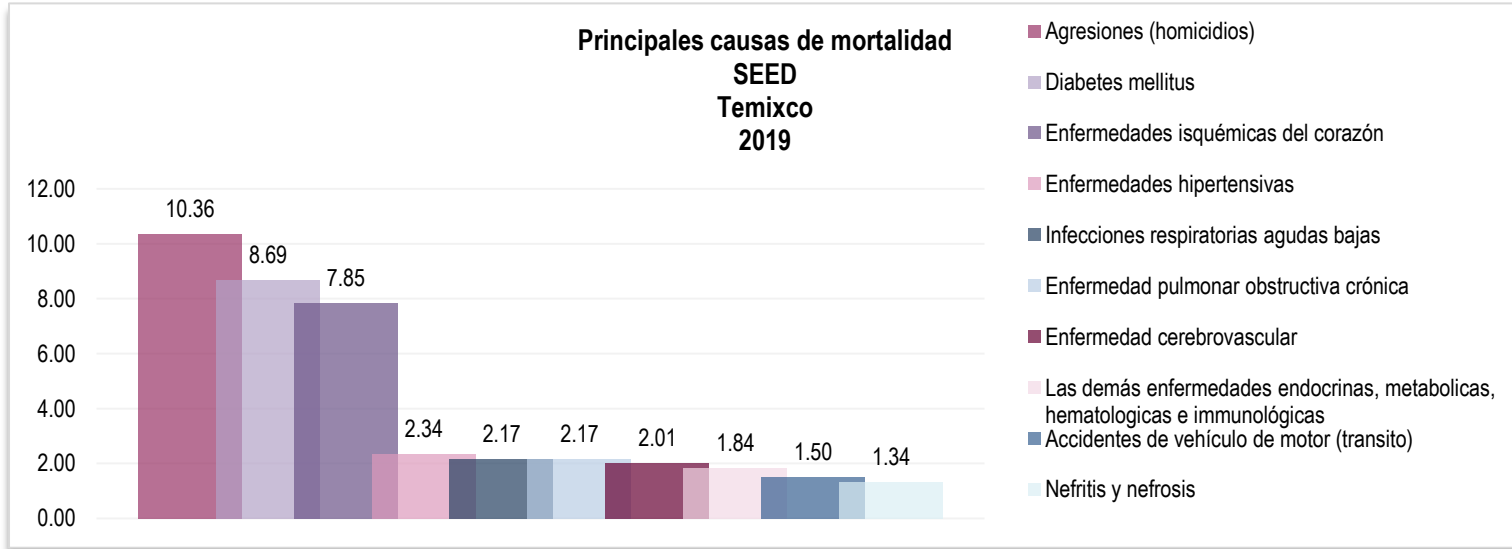
Principales causas de mortalidad SEED 2019 Puente de Ixtla Población hombres



Principales causas de defunción, 2019					
PUENTE DE IXTLA					
No.	Causa	Casos	Porcentaje	Tasa	
1	Agresiones (homicidios)	45	25.7%	13.1	
2	Diabetes mellitus	27	15.4%	7.9	
3	Enfermedades isquémicas del corazón	27	15.4%	7.9	
4	Enfermedad pulmonar obstructiva crónica	7	4.0%	2.0	
5	Accidentes de vehículo de motor (transito)	7	4.0%	2.0	
6	Infecciones respiratorias agudas bajas	4	2.3%	1.2	
7	Tumor maligno del hígado	4	2.3%	1.2	
8	Otros tumores malignos	4	2.3%	1.2	
9	Tumor maligno del estómago	3	1.7%	0.9	
10	Enfermedades hipertensivas	3	1.7%	0.9	
	Otras Causas	44	25.1%	12.8	
	Total	175	100.0%		
	Población			34,243	



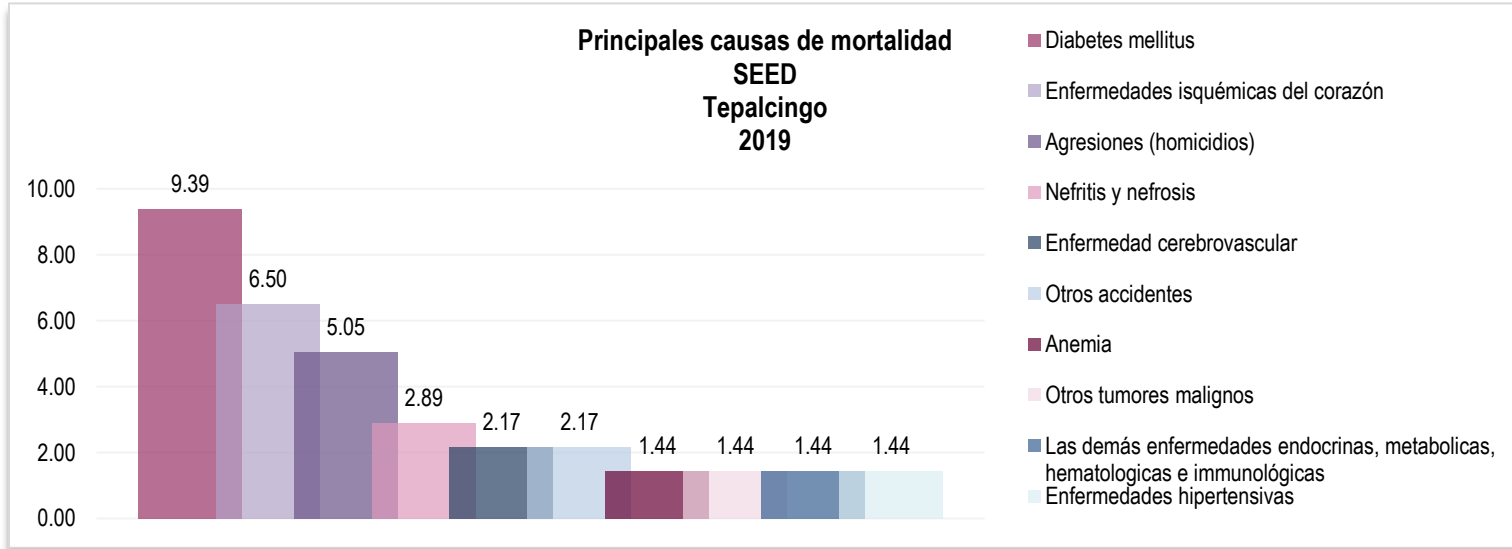
Principales causas de mortalidad SEED 2019 Temixco Población hombres



Principales causas de defunción, 2019				
TEMIXCO				
No.	Causa	Casos	Porcentaje	Tasa
1	Agresiones (homicidios)	62	16.4%	10.36
2	Diabetes mellitus	52	13.7%	8.69
3	Enfermedades isquémicas del corazón	47	12.4%	7.85
4	Enfermedades hipertensivas	14	3.7%	2.34
5	Infecciones respiratorias agudas bajas	13	3.4%	2.17
6	Enfermedad pulmonar obstructiva crónica	13	3.4%	2.17
7	Enfermedad cerebrovascular	12	3.2%	2.01
8	Las demás enfermedades endocrinas, metabólicas, hematológicas e inmunológicas	11	2.9%	1.84
9	Accidentes de vehículo de motor (transito)	9	2.4%	1.50
10	Nefritis y nefrosis	8	2.1%	1.34
	Otras Causas	138	36.4%	23.06
	Total	379	100.0%	
	Población			59,849



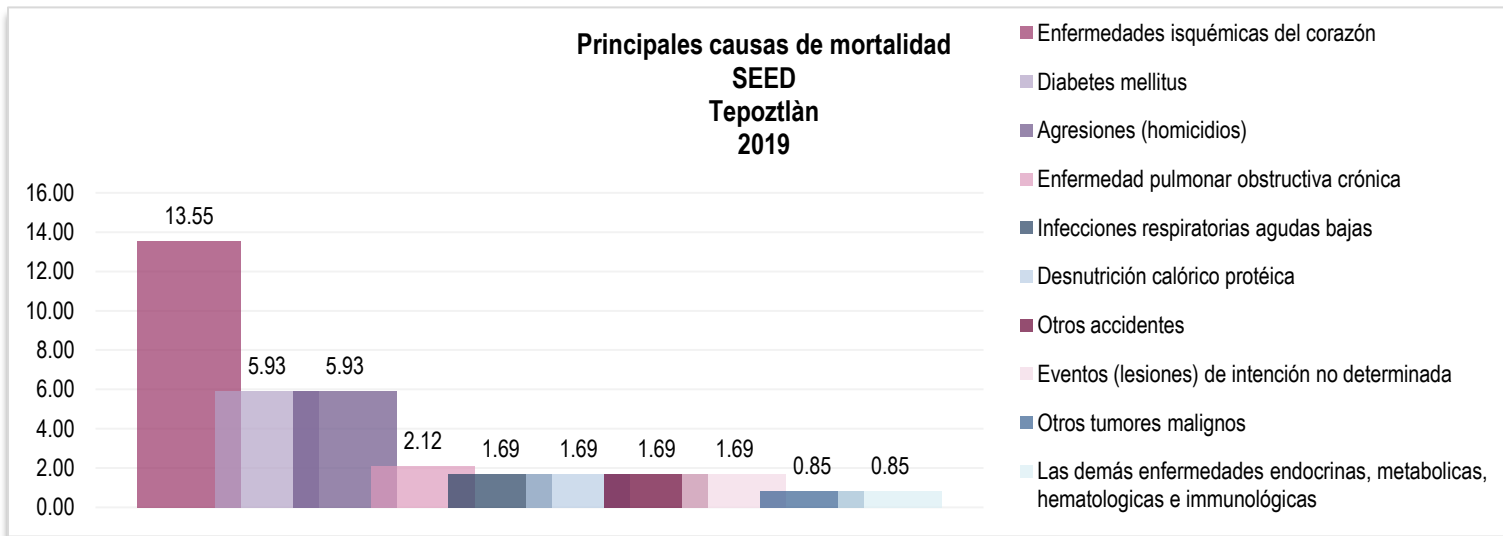
Principales causas de mortalidad SEED 2019 Tepalcingo Población hombres



Principales causas de defunción, 2019				
TEPALcingo				
No.	Causa	Casos	Porcentaje	Tasa
1	Diabetes mellitus	13	17.1%	9.39
2	Enfermedades isquémicas del corazón	9	11.8%	6.50
3	Agresiones (homicidios)	7	9.2%	5.05
4	Nefritis y nefrosis	4	5.3%	2.89
5	Enfermedad cerebrovascular	3	3.9%	2.17
6	Otros accidentes	3	3.9%	2.17
7	Anemia	2	2.6%	1.44
8	Otros tumores malignos	2	2.6%	1.44
9	Las demás enfermedades endocrinas, metabólicas, hematológicas e inmunológicas	2	2.6%	1.44
10	Enfermedades hipertensivas	2	2.6%	1.44
	Otras Causas	29	38.2%	20.94
	Total	76	100.0%	
	Población			13,849



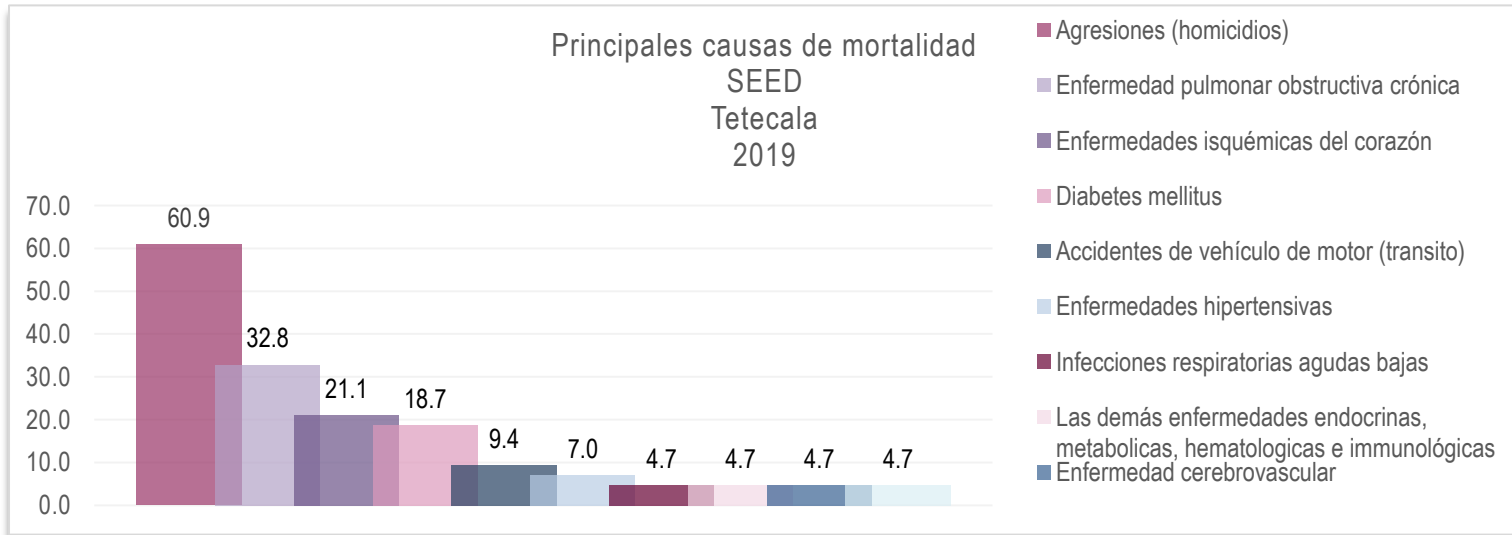
Principales causas de mortalidad SEED 2019 Tepoztlán Población hombres



Principales causas de defunción, 2019				
TEPOZTLÁN				
No.	Causa	Casos	Porcentaje	Tasa
1	Enfermedades isquémicas del corazón	32	28.3%	13.55
2	Diabetes mellitus	14	12.4%	5.93
3	Agresiones (homicidios)	14	12.4%	5.93
4	Enfermedad pulmonar obstructiva crónica	5	4.4%	2.12
5	Infecciones respiratorias agudas bajas	4	3.5%	1.69
6	Desnutrición calórico protéica	4	3.5%	1.69
7	Otros accidentes	4	3.5%	1.69
8	Eventos (lesiones) de intención no determinada	4	3.5%	1.69
9	Otros tumores malignos	2	1.8%	0.85
10	Las demás enfermedades endocrinas, metabólicas, hematológicas e inmunológicas	2	1.8%	0.85
Otras Causas		28	24.8%	11.86
Total		113	100.0%	
Población				23,615



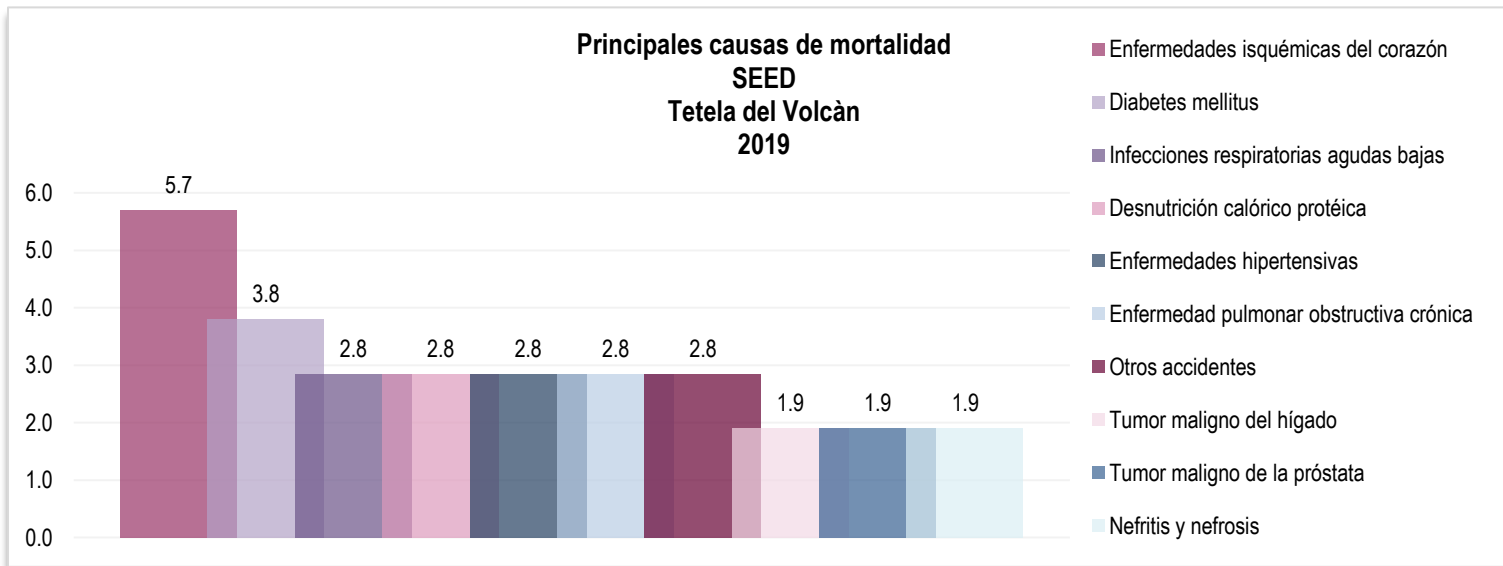
Principales causas de mortalidad SEED 2019 Tetecala Población hombres



Principales causas de defunción, 2019				
TETECALA				
No.	Causa	Casos	Porcentaje	Tasa
1	Agresiones (homicidios)	26	26.0%	60.9
2	Enfermedad pulmonar obstructiva crónica	14	14.0%	32.8
3	Enfermedades isquémicas del corazón	9	9.0%	21.1
4	Diabetes mellitus	8	8.0%	18.7
5	Accidentes de vehículo de motor (transito)	4	4.0%	9.4
6	Enfermedades hipertensivas	3	3.0%	7.0
7	Infecciones respiratorias agudas bajas	2	2.0%	4.7
8	Las demás enfermedades endocrinas, metabólicas, hematológicas e inmunológicas	2	2.0%	4.7
9	Enfermedad cerebrovascular	2	2.0%	4.7
10	Otros accidentes	2	2.0%	4.7
	Otras Causas	28	28.0%	65.6
	Total	100	100.0%	
	Población			4,268



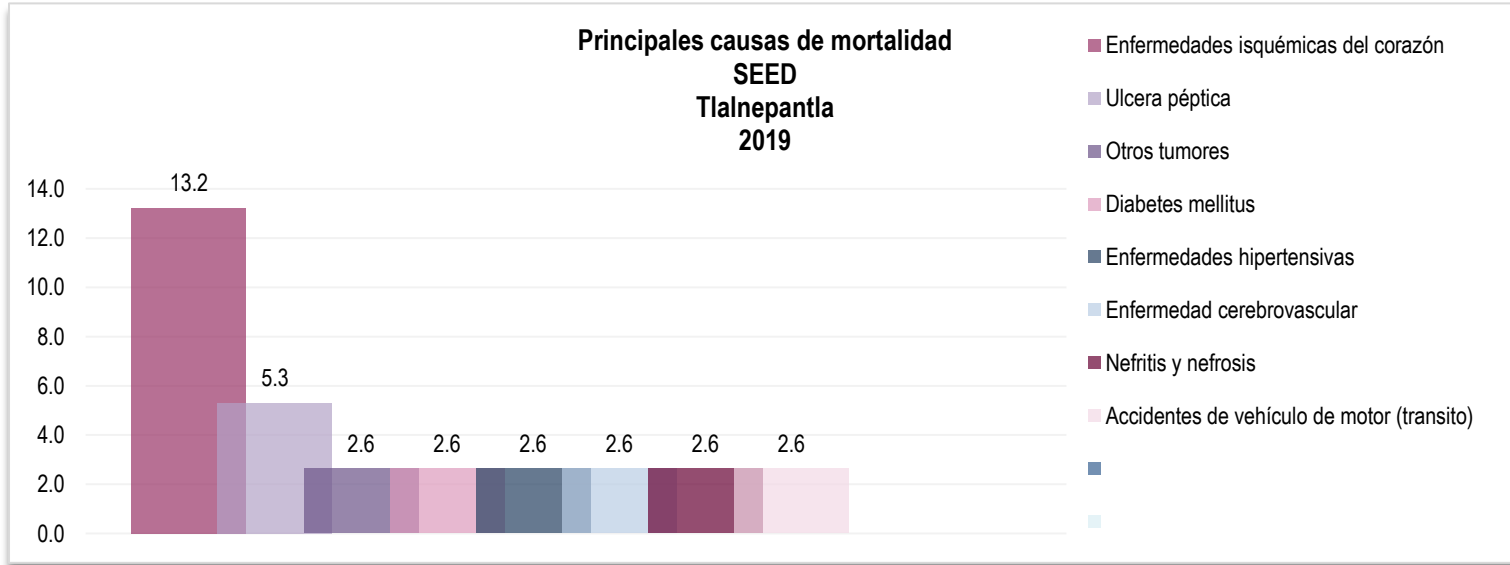
Principales causas de mortalidad SEED 2019 Tetela del Volcán Población hombres



Principales causas de defunción, 2019					
TETELA DEL VOLCÁN					
No.	Causa	Casos	Porcentaje	Tasa	
1	Enfermedades isquémicas del corazón	6	12.0%	5.7	
2	Diabetes mellitus	4	8.0%	3.8	
3	Infecciones respiratorias agudas bajas	3	6.0%	2.8	
4	Desnutrición calórico protéica	3	6.0%	2.8	
5	Enfermedades hipertensivas	3	6.0%	2.8	
6	Enfermedad pulmonar obstructiva crónica	3	6.0%	2.8	
7	Otros accidentes	3	6.0%	2.8	
8	Tumor maligno del hígado	2	4.0%	1.9	
9	Tumor maligno de la próstata	2	4.0%	1.9	
10	Nefritis y nefrosis	2	4.0%	1.9	
	Otras Causas	19	38.0%	18.0	
	Total	50	100.0%		
	Población				10,533



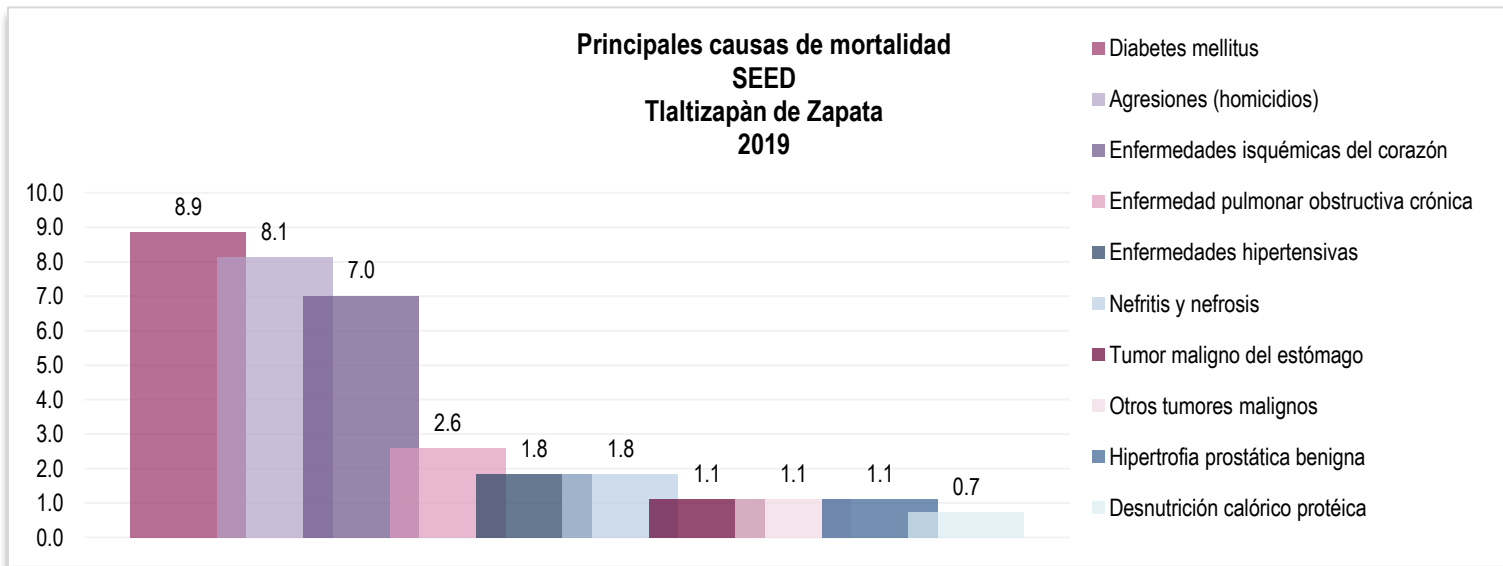
Principales causas de mortalidad SEED 2019 Tlalnepantla Población hombres



Principales causas de defunción, 2019				
TLALNEPANTLA				
No.	Causa	Casos	Porcentaje	Tasa
1	Enfermedades isquémicas del corazón	5	22.7%	13.2
2	Ulcera péptica	2	9.1%	5.3
3	Otros tumores	1	4.5%	2.6
4	Diabetes mellitus	1	4.5%	2.6
5	Enfermedades hipertensivas	1	4.5%	2.6
6	Enfermedad cerebrovascular	1	4.5%	2.6
7	Nefritis y nefrosis	1	4.5%	2.6
8	Accidentes de vehículo de motor (transito)	1	4.5%	2.6
9				
10				
	Otras Causas	9	40.9%	23.8
	Total	22	100.0%	
	Población			3,783



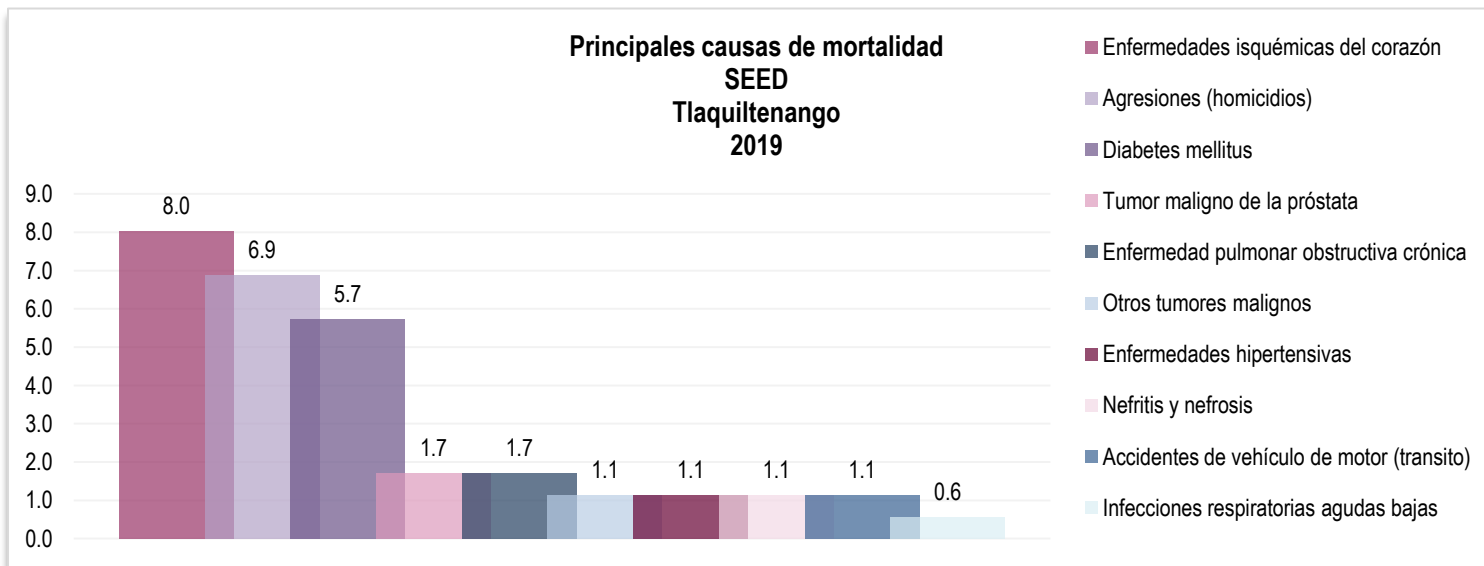
Principales causas de mortalidad SEED 2019 Tlaltizapan Población hombres



Principales causas de defunción, 2019 TLALTIZAPÁN DE ZAPATA					
No.	Causa	Casos	Porcentaje	Tasa	
1	Diabetes mellitus	24	17.5%	8.9	
2	Agresiones (homicidios)	22	16.1%	8.1	
3	Enfermedades isquémicas del corazón	19	13.9%	7.0	
4	Enfermedad pulmonar obstructiva crónica	7	5.1%	2.6	
5	Enfermedades hipertensivas	5	3.6%	1.8	
6	Nefritis y nefrosis	5	3.6%	1.8	
7	Tumor maligno del estómago	3	2.2%	1.1	
8	Otros tumores malignos	3	2.2%	1.1	
9	Hipertrofia prostática benigna	3	2.2%	1.1	
10	Desnutrición calórico protéica	2	1.5%	0.7	
	Otras Causas	44	32.1%	16.3	
	Total	137	100.0%		
	Población				27,047



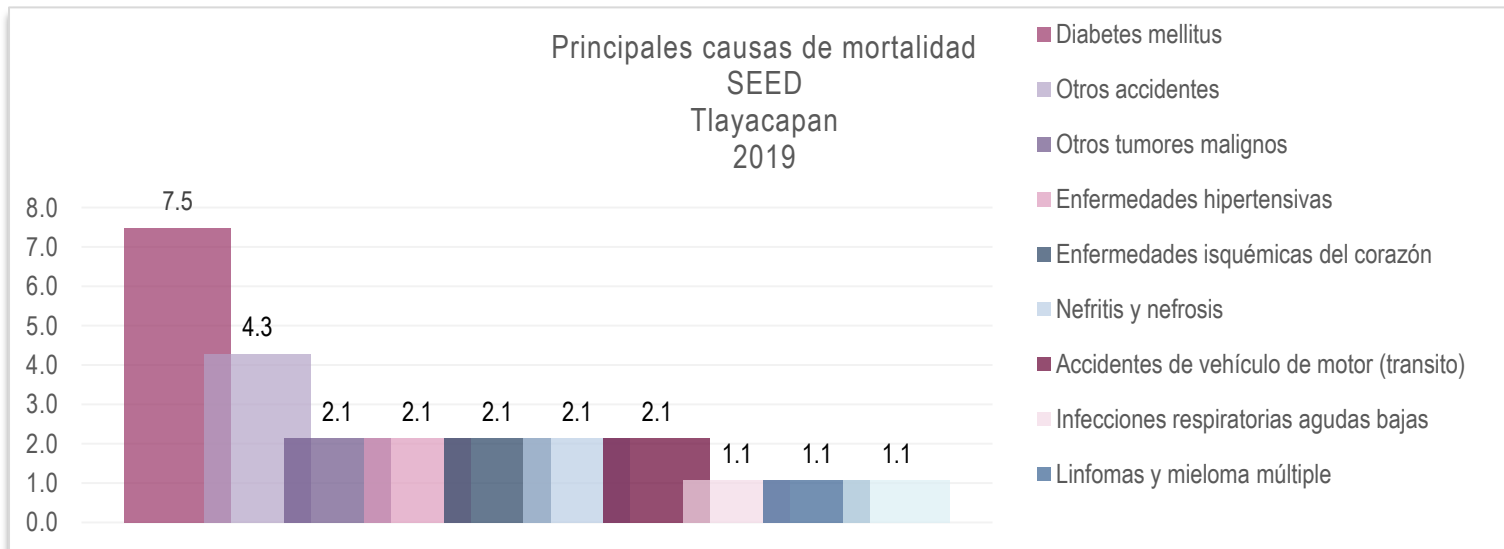
Principales causas de mortalidad SEED 2019 Tlaquiltenango Población hombres



Principales causas de defunción, 2019				
TLAQUILTENANGO				
No.	Causa	Casos	Porcentaje	Tasa
1	Enfermedades isquémicas del corazón	14	19.7%	8.0
2	Agresiones (homicidios)	12	16.9%	6.9
3	Diabetes mellitus	10	14.1%	5.7
4	Tumor maligno de la próstata	3	4.2%	1.7
5	Enfermedad pulmonar obstructiva crónica	3	4.2%	1.7
6	Otros tumores malignos	2	2.8%	1.1
7	Enfermedades hipertensivas	2	2.8%	1.1
8	Nefritis y nefrosis	2	2.8%	1.1
9	Accidentes de vehículo de motor (transito)	2	2.8%	1.1
10	Infecciones respiratorias agudas bajas	1	1.4%	0.6
	Otras Causas	20	28.2%	11.5
	Total	71	100.0%	
	Población			17,417



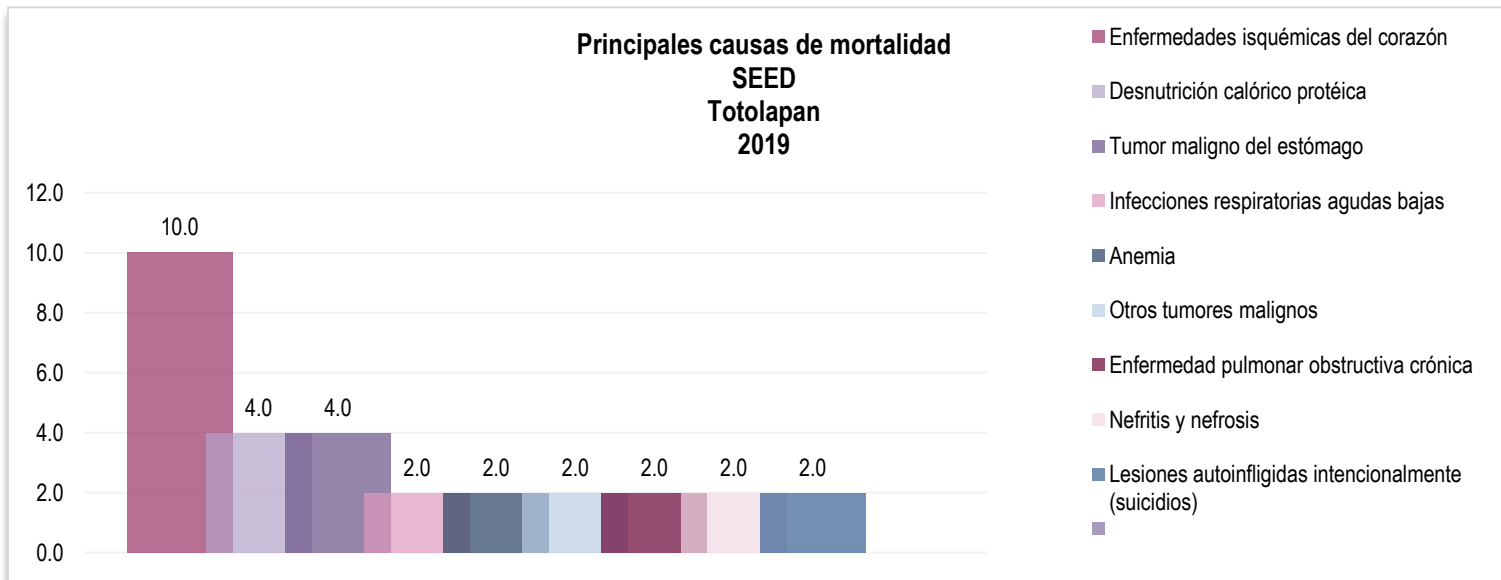
Principales causas de mortalidad SEED 2019 Tlayacapan Población hombres



Principales causas de defunción, 2019				
TLAYACAPAN				
No.	Causa	Casos	Porcentaje	Tasa
1	Diabetes mellitus	7	21.9%	7.5
2	Otros accidentes	4	12.5%	4.3
3	Otros tumores malignos	2	6.3%	2.1
4	Enfermedades hipertensivas	2	6.3%	2.1
5	Enfermedades isquémicas del corazón	2	6.3%	2.1
6	Nefritis y nefrosis	2	6.3%	2.1
7	Accidentes de vehículo de motor (transito)	2	6.3%	2.1
8	Infecciones respiratorias agudas bajas	1	3.1%	1.1
9	Linfomas y mieloma múltiple	1	3.1%	1.1
10	Las demás enfermedades endocrinas, metabólicas, hematológicas e inmunológicas	1	3.1%	1.1
Otras Causas		8	25.0%	8.6
Total		32	100.0%	
Población				9,344



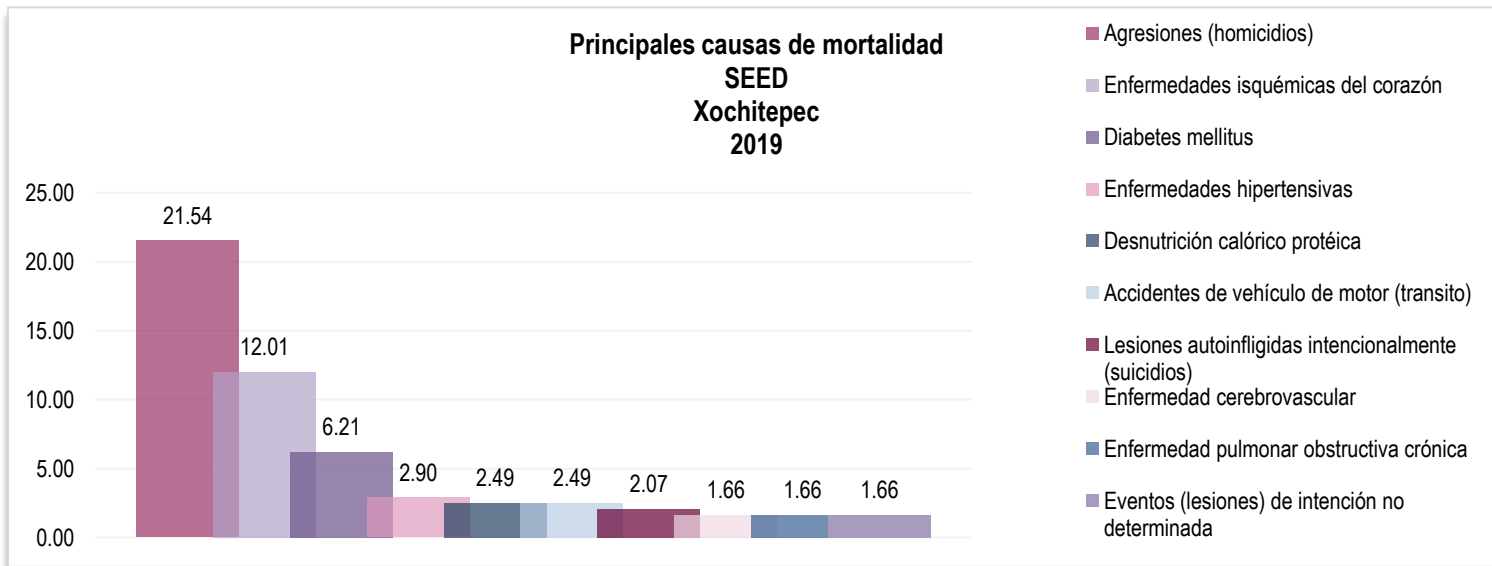
Principales causas de mortalidad SEED 2019 Totolapan Población hombres



Principales causas de defunción, 2019				
TOTOLAPAN				
No.	Causa	Casos	Porcentaje	Tasa
1	Enfermedades isquémicas del corazón	5	22.7%	10.0
2	Desnutrición calórico protéica	2	9.1%	4.0
3	Tumor maligno del estómago	2	9.1%	4.0
4	Infecciones respiratorias agudas bajas	1	4.5%	2.0
5	Anemia	1	4.5%	2.0
6	Otros tumores malignos	1	4.5%	2.0
7	Enfermedad pulmonar obstructiva crónica	1	4.5%	2.0
8	Nefritis y nefrosis	1	4.5%	2.0
9	Lesiones autoinfligidas intencionalmente (suicidios)	1	4.5%	2.0
10				
	Otras Causas	7	31.8%	14.0
	Total	22	100.0%	
	Población			4,992



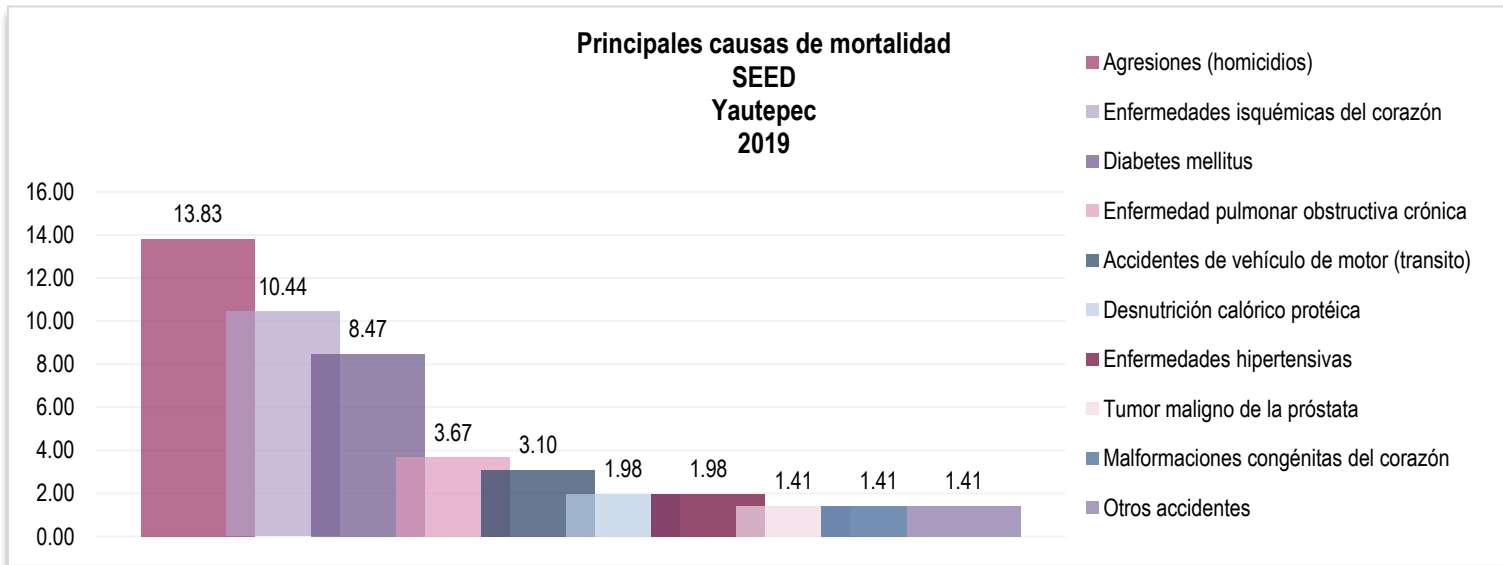
Principales causas de mortalidad SEED 2019 Xochitepec Población hombres



Principales causas de defunción, 2019					
XOCHITEPEC					
No.	Causa	Casos	Porcentaje	Tasa	
1	Agresiones (homicidios)	52	28.1%	21.54	
2	Enfermedades isquémicas del corazón	29	15.7%	12.01	
3	Diabetes mellitus	15	8.1%	6.21	
4	Enfermedades hipertensivas	7	3.8%	2.90	
5	Desnutrición calórico protéica	6	3.2%	2.49	
6	Accidentes de vehículo de motor (transito)	6	3.2%	2.49	
7	Lesiones autoinfligidas intencionalmente (suicidios)	5	2.7%	2.07	
8	Enfermedad cerebrovascular	4	2.2%	1.66	
9	Enfermedad pulmonar obstructiva crónica	4	2.2%	1.66	
10	Eventos (lesiones) de intención no determinada	4	2.2%	1.66	
	Otras Causas	53	28.6%	21.96	
	Total	185	100.0%		
	Población			24,137	



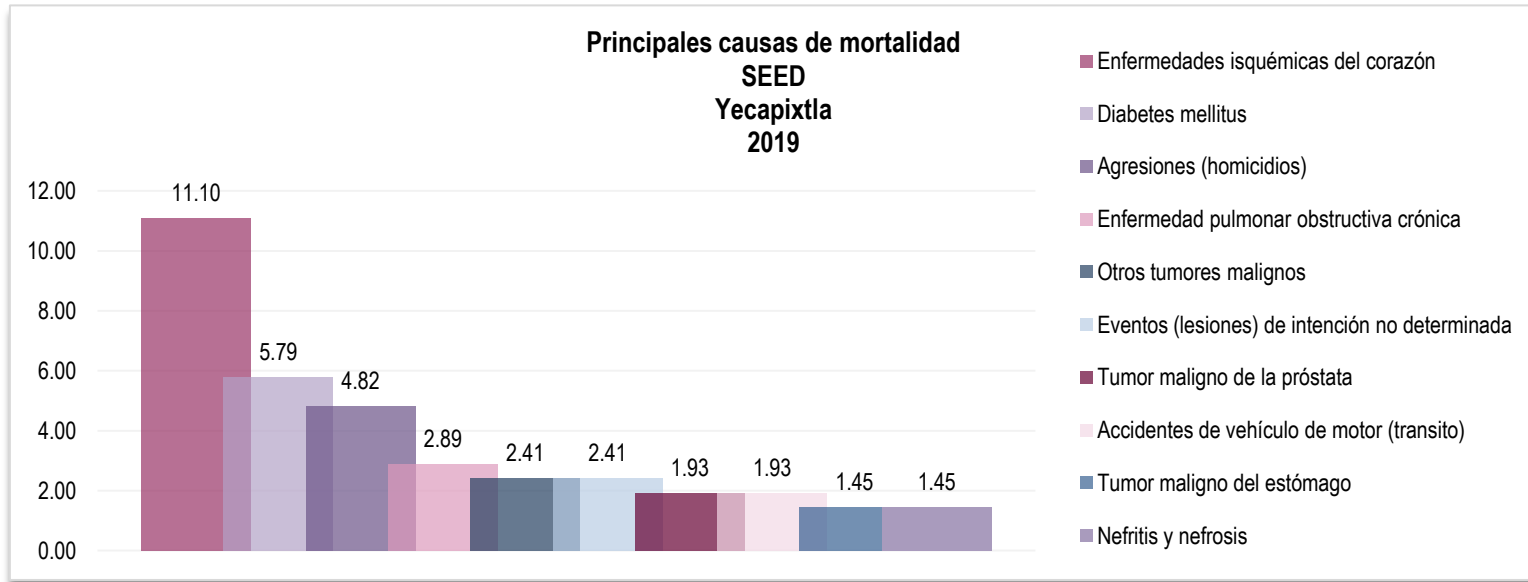
Principales causas de mortalidad SEED 2019 Yautepec Población hombres



Principales causas de defunción, 2019					
YAUTEPEC					
No.	Causa	Casos	Porcentaje	Tasa	
1	Agresiones (homicidios)	49	19.0%	13.83	
2	Enfermedades isquémicas del corazón	37	14.3%	10.44	
3	Diabetes mellitus	30	11.6%	8.47	
4	Enfermedad pulmonar obstructiva crónica	13	5.0%	3.67	
5	Accidentes de vehículo de motor (transito)	11	4.3%	3.10	
6	Desnutrición calórico protéica	7	2.7%	1.98	
7	Enfermedades hipertensivas	7	2.7%	1.98	
8	Tumor maligno de la próstata	5	1.9%	1.41	
9	Malformaciones congénitas del corazón	5	1.9%	1.41	
10	Otros accidentes	5	1.9%	1.41	
Otras Causas		89	34.5%	25.12	
Total		258	100.0%		
Población			35,431		



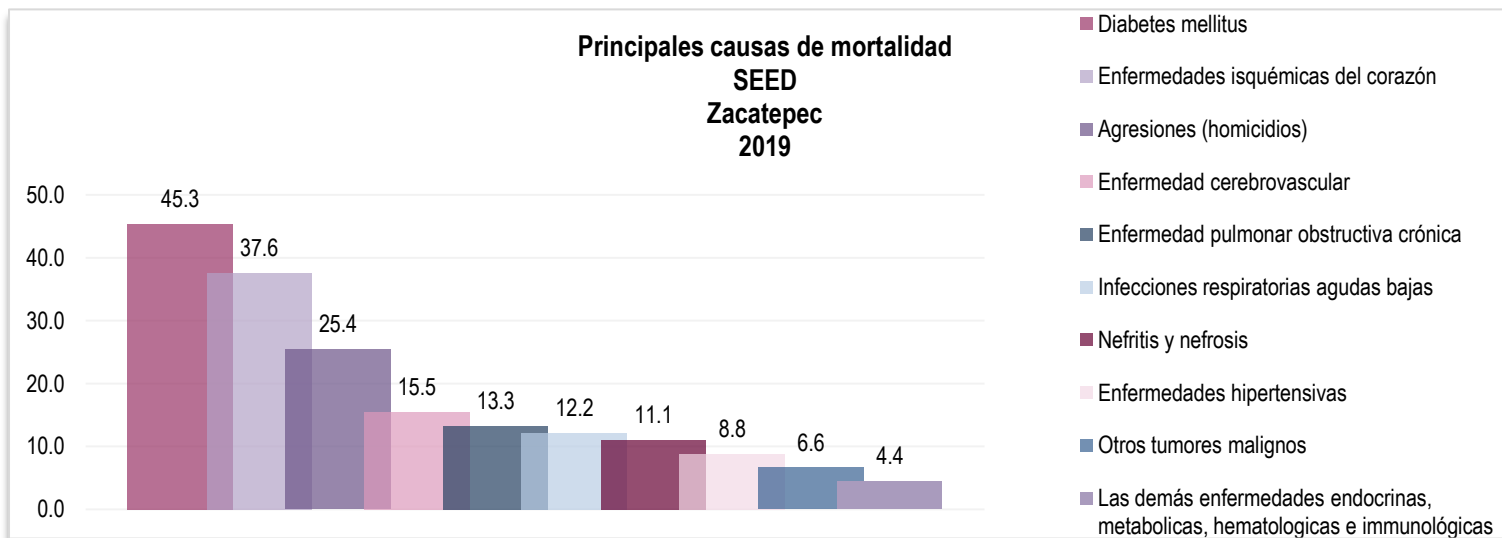
Principales causas de mortalidad SEED 2019 Yecapixtla Población hombres



Principales causas de defunción, 2019				
YECAPIXTLA				
No.	Causa	Casos	Porcentaje	Tasa
1	Enfermedades isquémicas del corazón	23	20.9%	11.10
2	Diabetes mellitus	12	10.9%	5.79
3	Agresiones (homicidios)	10	9.1%	4.82
4	Enfermedad pulmonar obstructiva crónica	6	5.5%	2.89
5	Otros tumores malignos	5	4.5%	2.41
6	Eventos (lesiones) de intención no determinada	5	4.5%	2.41
7	Tumor maligno de la próstata	4	3.6%	1.93
8	Accidentes de vehículo de motor (transito)	4	3.6%	1.93
9	Tumor maligno del estómago	3	2.7%	1.45
10	Nefritis y nefrosis	3	2.7%	1.45
	Otras Causas	35	31.8%	16.88
	Total	110	100.0%	
	Población			20,730



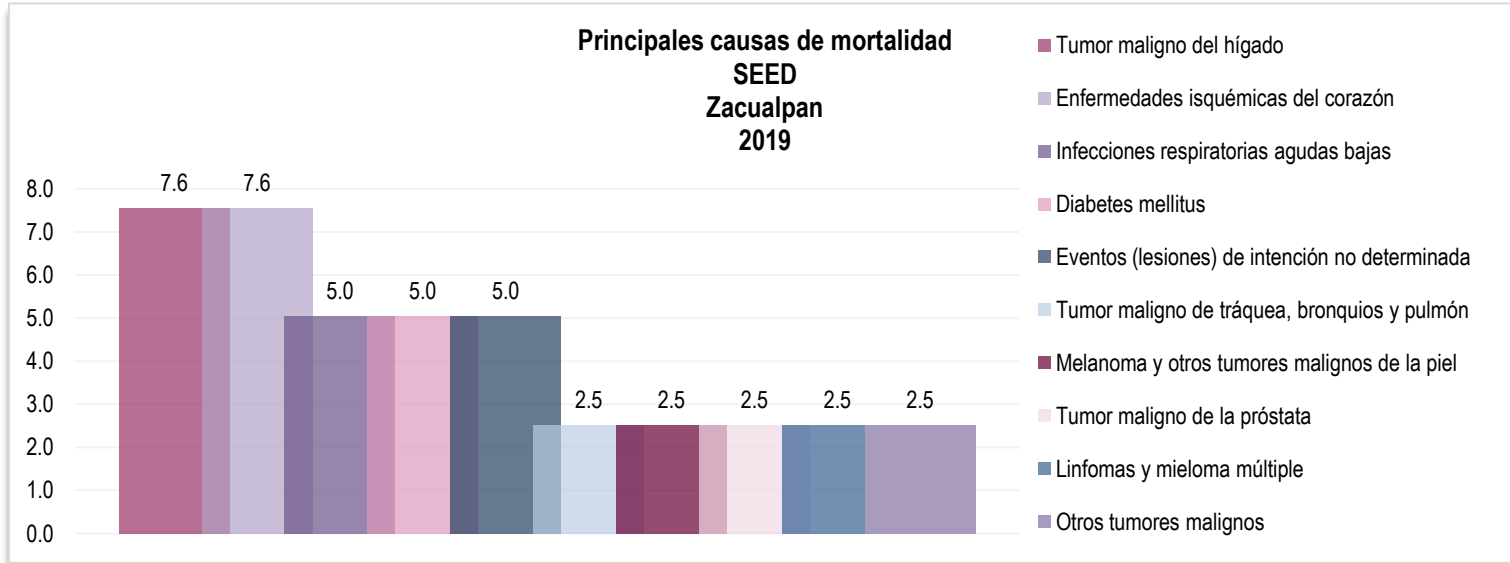
Principales causas de mortalidad SEED 2019 Zacatepec Población hombres



Principales causas de defunción, 2019				
ZACATEPEC				
No.	Causa	Casos	Porcentaje	Tasa
1	Diabetes mellitus	41	14.7%	45.3
2	Enfermedades isquémicas del corazón	34	12.2%	37.6
3	Agresiones (homicidios)	23	8.3%	25.4
4	Enfermedad cerebrovascular	14	5.0%	15.5
5	Enfermedad pulmonar obstructiva crónica	12	4.3%	13.3
6	Infecciones respiratorias agudas bajas	11	4.0%	12.2
7	Nefritis y nefrosis	10	3.6%	11.1
8	Enfermedades hipertensivas	8	2.9%	8.8
9	Otros tumores malignos	6	2.2%	6.6
10	Las demás enfermedades endocrinas, metabólicas, hematológicas e inmunológicas	4	1.4%	4.4
	Otras Causas	115	41.4%	127.2
	Total	278	100.0%	
	Población			9,042



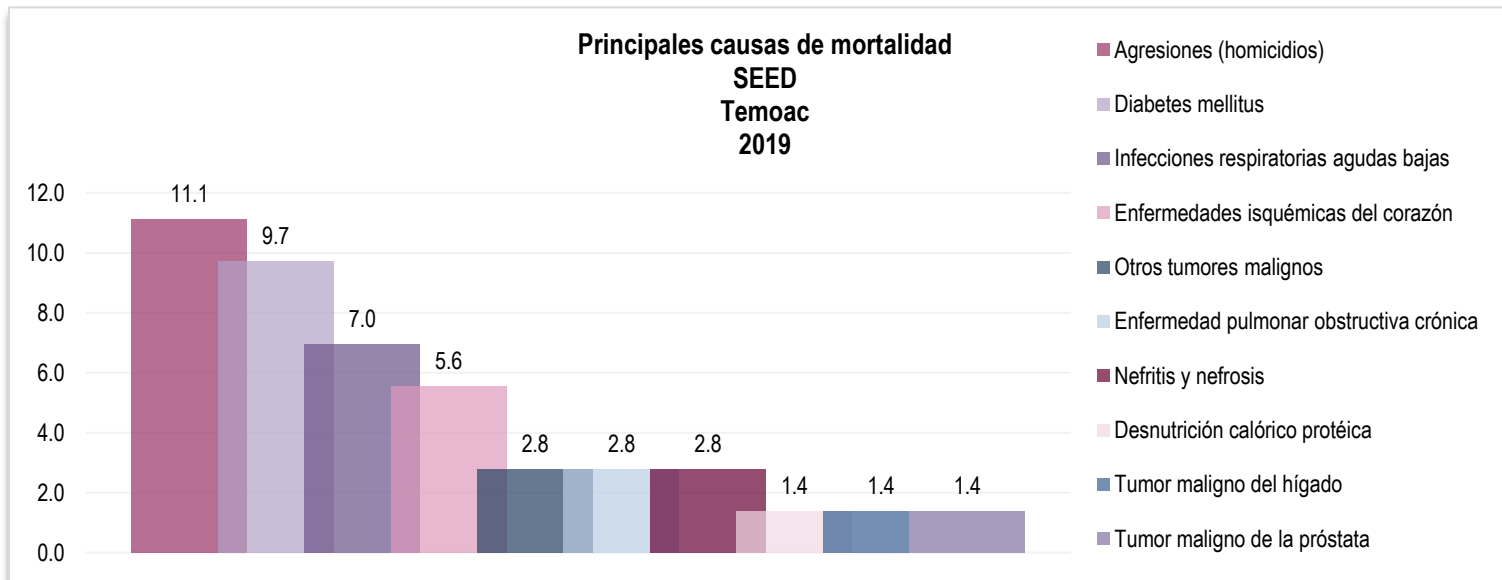
Principales causas de mortalidad SEED 2019 Zacualpan Población hombres



Principales causas de defunción, 2019 ZACUALPAN				
No.	Causa	Casos	Porcentaje	Tasa
1	Tumor maligno del hígado	3	12.5%	7.6
2	Enfermedades isquémicas del corazón	3	12.5%	7.6
3	Infecciones respiratorias agudas bajas	2	8.3%	5.0
4	Diabetes mellitus	2	8.3%	5.0
5	Eventos (lesiones) de intención no determinada	2	8.3%	5.0
6	Tumor maligno de tráquea, bronquios y pulmón	1	4.2%	2.5
7	Melanoma y otros tumores malignos de la piel	1	4.2%	2.5
8	Tumor maligno de la próstata	1	4.2%	2.5
9	Linfomas y mieloma múltiple	1	4.2%	2.5
10	Otros tumores malignos	1	4.2%	2.5
	Otras Causas	7	29.2%	17.6
	Total	24	100.0%	
	Población			3,967



Principales causas de mortalidad SEED 2019 Temoac Población hombres



Principales causas de defunción, 2019				
TEMOAC				
No.	Causa	Casos	Porcentaje	Tasa
1	Agresiones (homicidios)	8	17.4%	11.1
2	Diabetes mellitus	7	15.2%	9.7
3	Infecciones respiratorias agudas bajas	5	10.9%	7.0
4	Enfermedades isquémicas del corazón	4	8.7%	5.6
5	Otros tumores malignos	2	4.3%	2.8
6	Enfermedad pulmonar obstructiva crónica	2	4.3%	2.8
7	Nefritis y nefrosis	2	4.3%	2.8
8	Desnutrición calórico protéica	1	2.2%	1.4
9	Tumor maligno del hígado	1	2.2%	1.4
10	Tumor maligno de la próstata	1	2.2%	1.4
	Otras Causas	13	28.3%	18.1
	Total	46	100.0%	
	Población			7,184