



DIAGNÓSTICO ESTATAL DE SALUD 2021



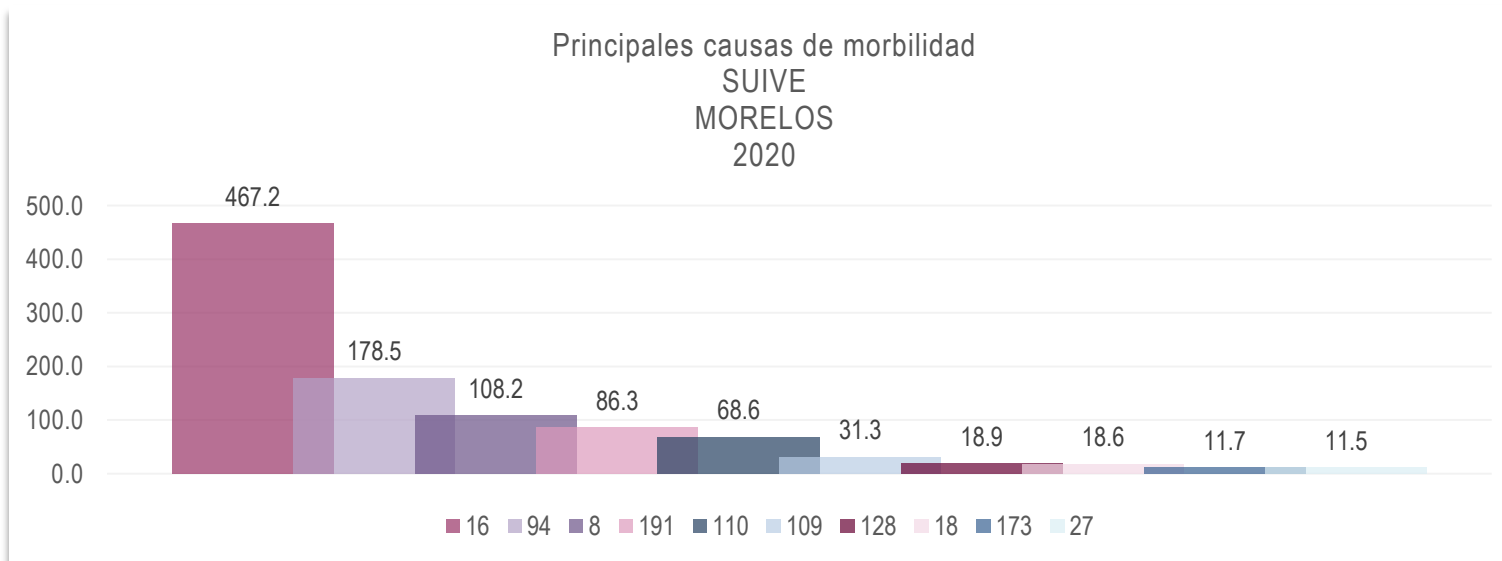


2. PERFIL EPIDEMIOLÓGICO

2.6 Morbilidad SUIVE

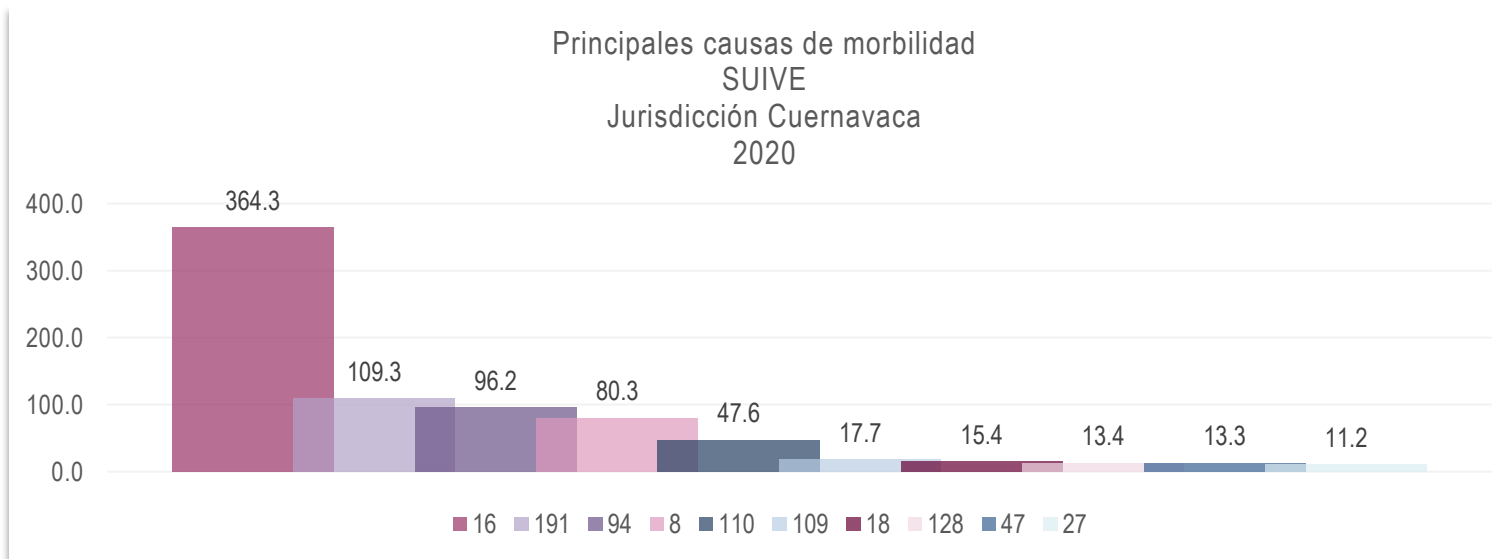
2.6.2 Principales causas de morbilidad en población masculina a nivel estatal, jurisdiccional y municipal 2020

Principales causas de morbilidad SUIVE ESTADO DE MORELOS Población masculina 2020



PRINCIPALES CAUSAS DE MORBILIDAD, SUIVE 2020						
Morelos						
No.	Grupo	Diagnóstico	CIE10	Casos	Porcentaje	Tasas
1	16	Infecciones respiratorias agudas	J00-J06, J20, J21 excepto J02.0 y J03.0	27,731	41.6%	467.2
2	94	Intoxicación por picadura de alacrán	T63.2, X22	10,597	15.9%	178.5
3	8	Infecciones intestinales por otros organismos y las mal definidas	A04, A08-A09 excepto A08.0	6,421	9.6%	108.2
4	191	Enfermedad por 2019-nCov	U07.1	5,123	7.7%	86.3
5	110	Infección de vías urinarias	N30, N34, N39.0	4,069	6.1%	68.6
6	109	Úlceras, gastritis y duodenitis	K25-K29	1,858	2.8%	31.3
7	128	Gingivitis y enfermedad periodontal	K05	1,121	1.7%	18.9
8	18	Otitis media aguda	H65.0-H65.1	1,101	1.7%	18.6
9	173	Conjuntivitis	H10	693	1.0%	11.7
10	27	Dengue no grave	A90	682	1.0%	11.5
Otros diagnósticos				7,193	10.8%	121.2
Total				66,589	100.0%	
Población						593,508

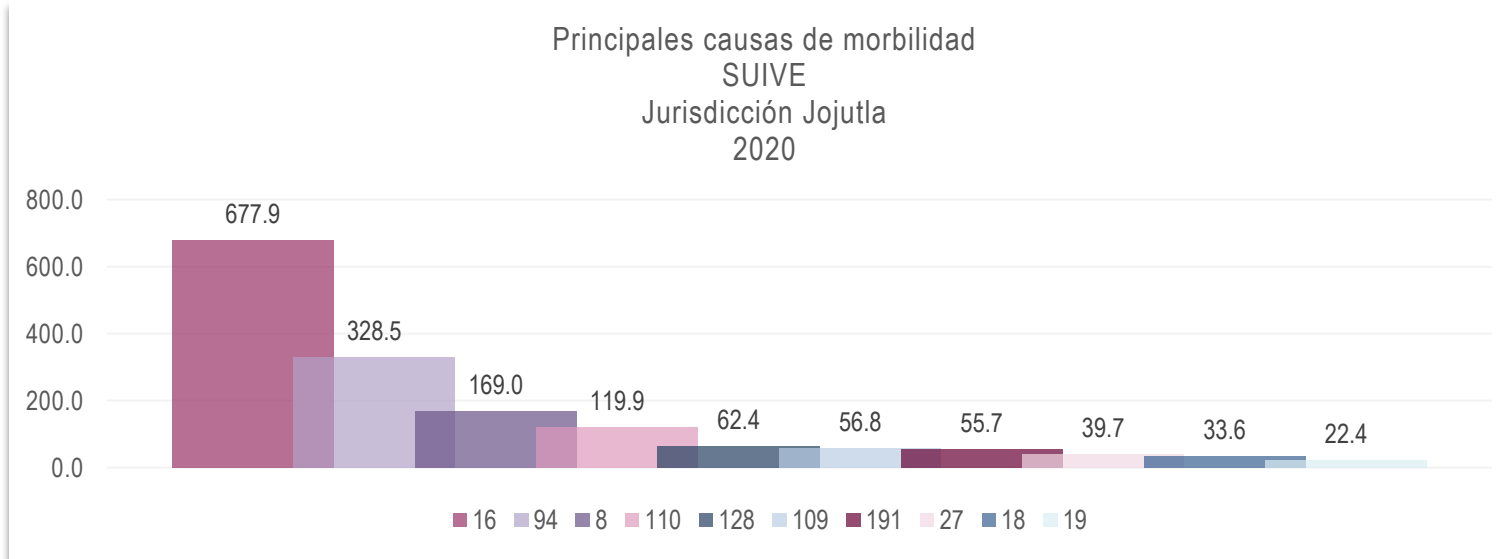
Principales causas de morbilidad SUIVE JURISDICCIÓN CUERNAVACA Población masculina 2020



PRINCIPALES CAUSAS DE MORBILIDAD, SUIVE 2020						
Jurisdicción Cuernavaca						
No.	Grupo	Diagnóstico	CIE10	Casos	Porcentaje	Tasas
1	16	Infecciones respiratorias agudas	J00-J06, J20, J21 excepto J02.0 y J03.0	10222	41.9%	364.3
2	191	Enfermedad por 2019-nCov	191	3067	12.6%	109.3
3	94	Intoxicación por picadura de alacrán	T63.2, X22	2699	11.1%	96.2
4	8	Infecciones intestinales por otros organismos y las mal definidas	A04, A08-A09 excepto A08.0	2252	9.2%	80.3
5	110	Infección de vías urinarias	N30, N34, N39.0	1335	5.5%	47.6
6	109	Úlceras, gastritis y duodenitis	K25-K29	498	2.0%	17.7
7	18	Otitis media aguda	H65.0-H65.1	433	1.8%	15.4
8	128	Gingivitis y enfermedad periodontal	K05	375	1.5%	13.4
9	47	Hipertensión arterial	I10-I15	372	1.5%	13.3
10	27	Dengue no grave	A90	315	1.3%	11.2
Otros diagnósticos				2,843	11.6%	101.3
Total				24,411	100.0%	
Población				280,573		

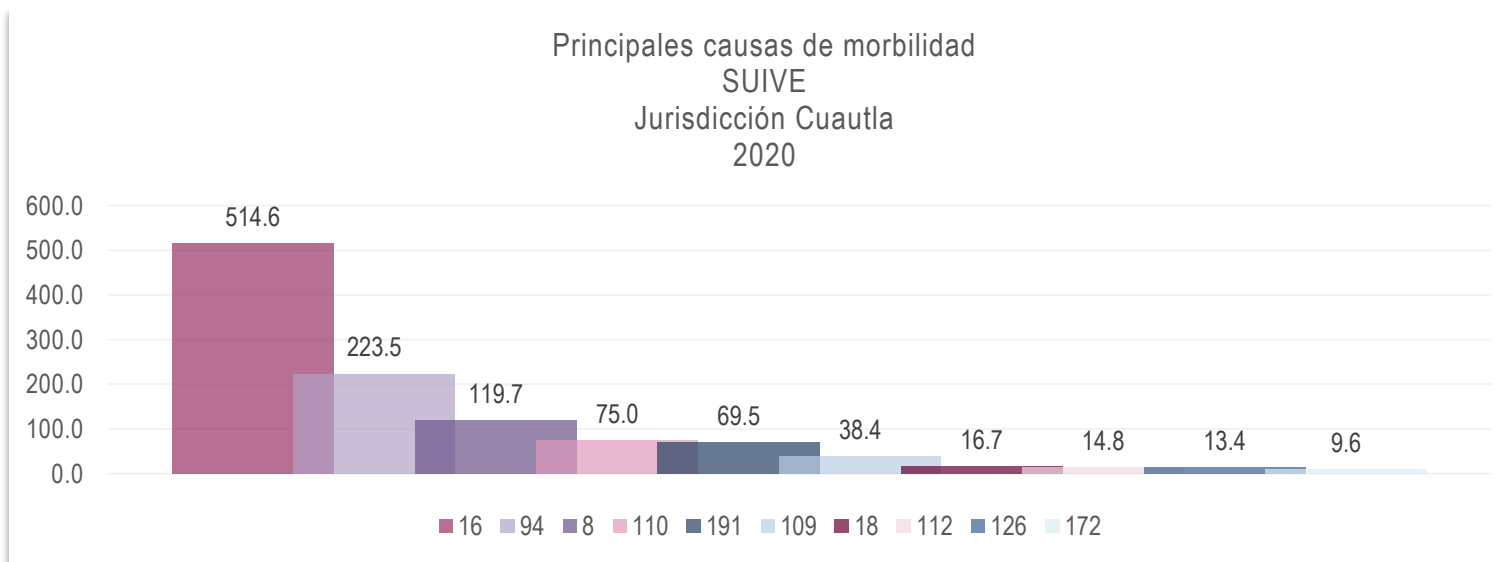


Principales causas de morbilidad SUIVE JURISDICCIÓN JOJUTLA Población masculina 2020



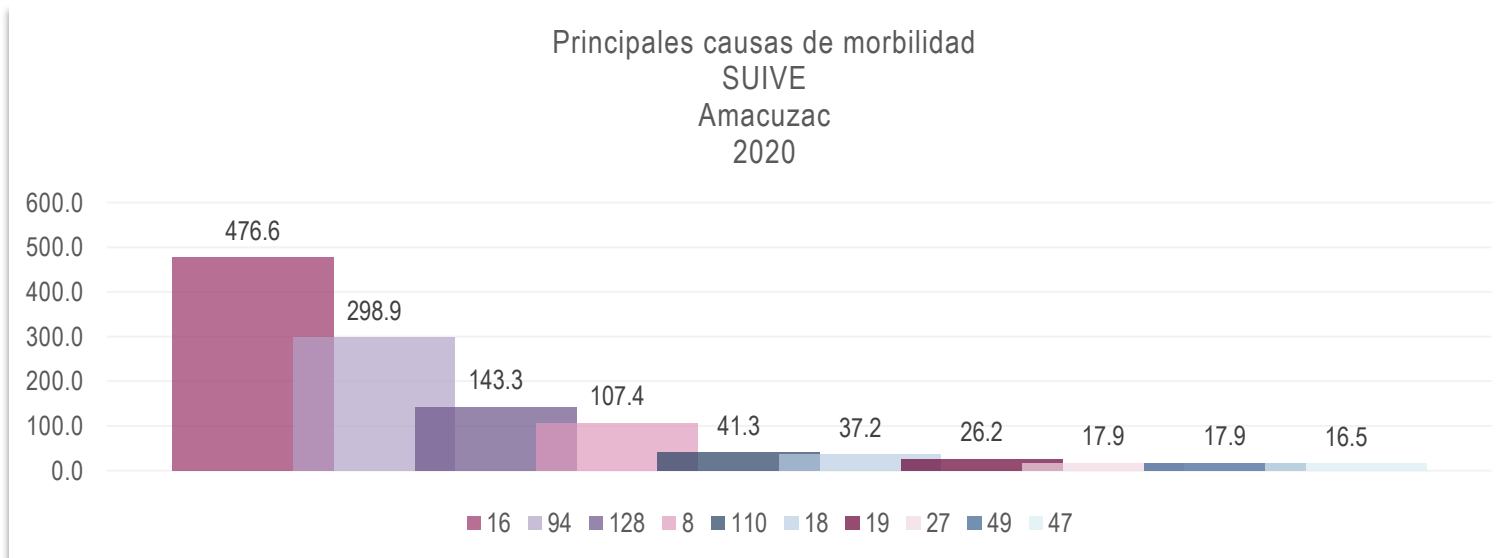
PRINCIPALES CAUSAS DE MORBILIDAD, SUIVE 2020						
Jurisdicción Jojutla						
No.	Grupo	Diagnóstico	CIE10	Casos	Porcentaje	Tasas
1	16	Infecciones respiratorias agudas	J00-J06, J20, J21 excepto J02.0 y J03.0	5,833	39.3%	677.9
2	94	Intoxicación por picadura de alacrán	T63.2, X22	2,827	19.1%	328.5
3	8	Infecciones intestinales por otros organismos y las mal definidas	A04, A08-A09 excepto A08.0	1,454	9.8%	169.0
4	110	Infección de vías urinarias	N30, N34, N39.0	1,032	7.0%	119.9
5	128	Gingivitis y enfermedad periodontal	K05	537	3.6%	62.4
6	109	Úlceras, gastritis y duodenitis	K25-K29	489	3.3%	56.8
7	191	Enfermedad por 2019-nCov	191	479	3.2%	55.7
8	27	Dengue no grave	A90	342	2.3%	39.7
9	18	Otitis media aguda	H65.0-H65.1	289	1.9%	33.6
10	19	Tuberculosis respiratoria	A15-A16	193	1.3%	22.4
Otros diagnósticos				1,349	9.1%	156.8
Total				14,824	100.0%	
Población						86,050

Principales causas de morbilidad SUIVE JURISDICCIÓN CUAUTLA Población masculina 2020



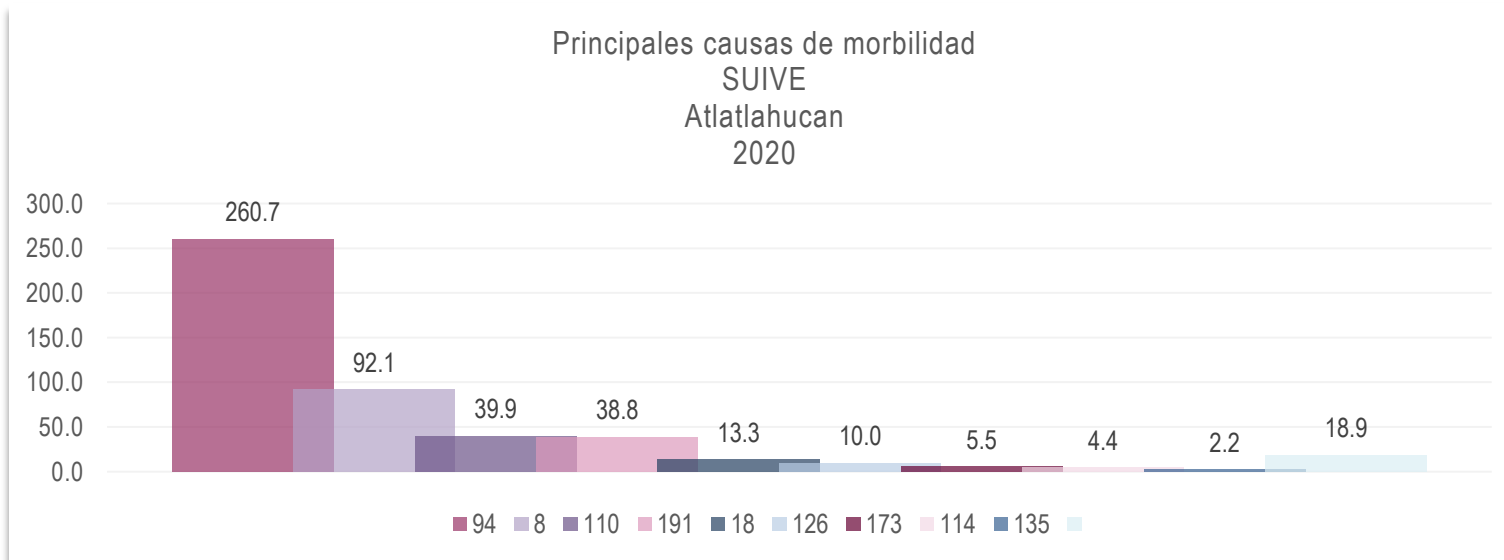
PRINCIPALES CAUSAS DE MORBILIDAD, SUIVE 2020						
Jurisdicción Cuautla						
No.	Grupo	Diagnóstico	CIE10	Casos	Porcentaje	Tasas
1	16	Infecciones respiratorias agudas	J00-J06, J20, J21 excepto J02.0 y J03.0	11,676	42.7%	514.6
2	94	Intoxicación por picadura de alacrán	T63.2, X22	5,071	18.5%	223.5
3	8	Infecciones intestinales por otros organismos y las mal definidas	A04, A08-A09 excepto A08.0	2,715	9.9%	119.7
4	110	Infección de vías urinarias	N30, N34, N39.0	1,702	6.2%	75.0
5	191	Enfermedad por 2019-nCov	191	1,577	5.8%	69.5
6	109	Úlceras, gastritis y duodenitis	K25-K29	871	3.2%	38.4
7	18	Otitis media aguda	H65.0-H65.1	379	1.4%	16.7
8	112	Intoxicación aguda por alcohol	F10.0	335	1.2%	14.8
9	126	Mordeduras por perro	W54	304	1.1%	13.4
10	172	Herida por arma de fuego y punzocortantes	W32-W34	217	0.8%	9.6
Otros diagnósticos				2,507	9.2%	110.5
Total				27,354	100.0%	
Población						226,885

Principales causas de morbilidad SUIVE AMACUZAC Población masculina 2020



PRINCIPALES CAUSAS DE MORBILIDAD, SUIVE 2020						
Amacuzac						
No.	Grupo	Diagnóstico	CIE10	Casos	Porcentaje	Tasas
1	16	Infecciones respiratorias agudas	J00-J06, J20, J21 excepto J02.0 y J03.0	346	37.3%	476.6
2	94	Intoxicación por picadura de alacrán	T63.2, X22	217	23.4%	298.9
3	128	Gingivitis y enfermedad periodontal	K05	104	11.2%	143.3
4	8	Infecciones intestinales por otros organismos y las mal definidas	A04, A08-A09 excepto A08.0	78	8.4%	107.4
5	110	Infección de vías urinarias	N30, N34, N39.0	30	3.2%	41.3
6	18	Otitis media aguda	H65.0-H65.1	27	2.9%	37.2
7	19	Tuberculosis respiratoria	A15-A16	19	2.0%	26.2
8	27	Dengue no grave	A90	13	1.4%	17.9
9	49	Diabetes mellitus no insulino dependiente (Tipo II)	E11-E14	13	1.4%	17.9
10	47	Hipertensión arterial	I10-I15	12	1.3%	16.5
Otros diagnósticos				68	7.3%	93.7
Total				927	100.0%	
Población					7,260	

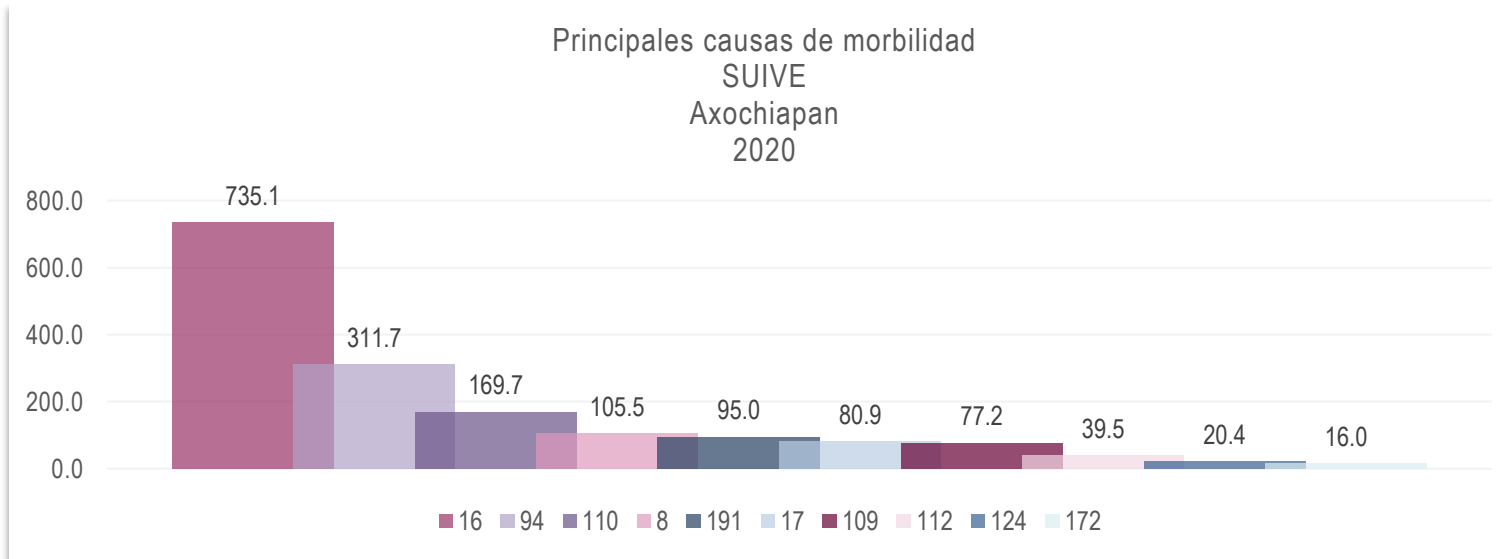
Principales causas de morbilidad SUIVE ATLATLAHUCAN Población masculina 2020



PRINCIPALES CAUSAS DE MORBILIDAD, SUIVE 2020						
Atlatlahucan						
No.	Grupo	Diagnóstico	CIE10	Casos	Porcentaje	Tasas
1	16	Infecciones respiratorias agudas	J00-J06, J20, J21 excepto J02.0 y J03.0	387	46.9%	429.3
2	94	Intoxicación por picadura de alacrán	T63.2, X22	235	28.5%	260.7
3	8	Infecciones intestinales por otros organismos y las mal definidas	A04, A08-A09 excepto A08.0	83	10.1%	92.1
4	110	Infección de vías urinarias	N30, N34, N39.0	36	4.4%	39.9
5	191	Enfermedad por 2019-nCov	191	35	4.2%	38.8
6	18	Otitis media aguda	H65.0-H65.1	12	1.5%	13.3
7	126	Mordeduras por perro	W54	9	1.1%	10.0
8	173	Conjuntivitis	H10	5	0.6%	5.5
9	114	Desnutrición leve	E44.1	4	0.5%	4.4
10	135	Obesidad	E66	2	0.2%	2.2
Otros diagnósticos				17	2.1%	18.9
Total				825	100.0%	
Población						9,015

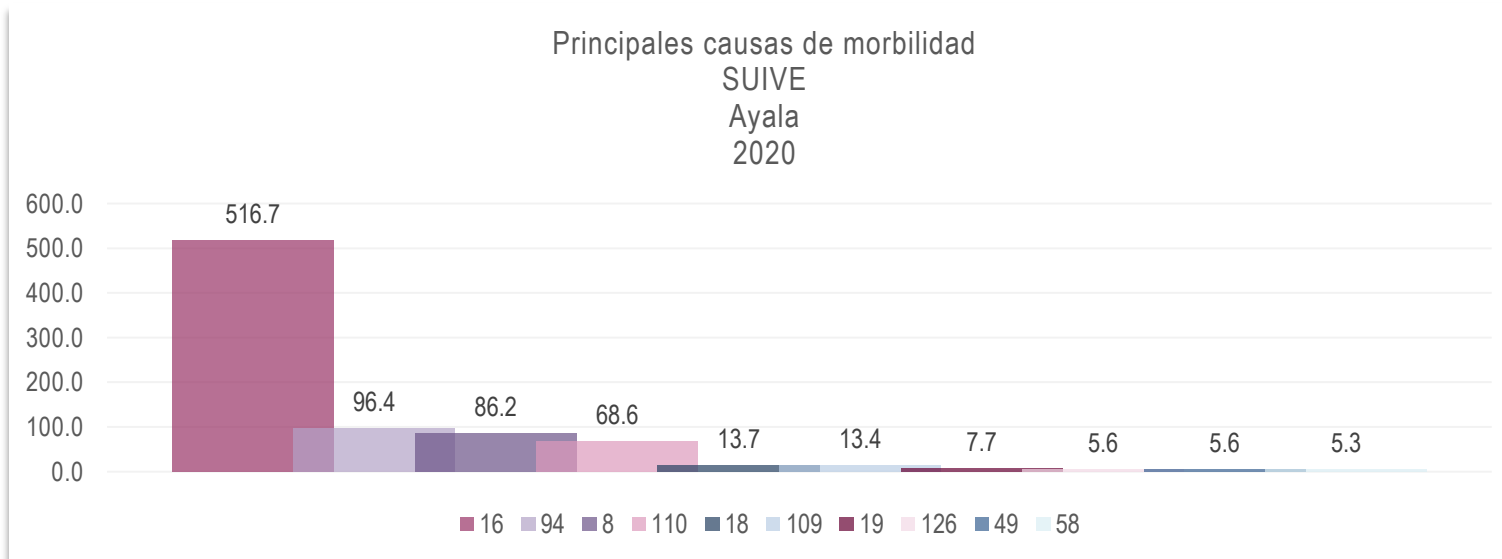


Principales causas de morbilidad SUIVE AXOCHIAPAN Población masculina 2020



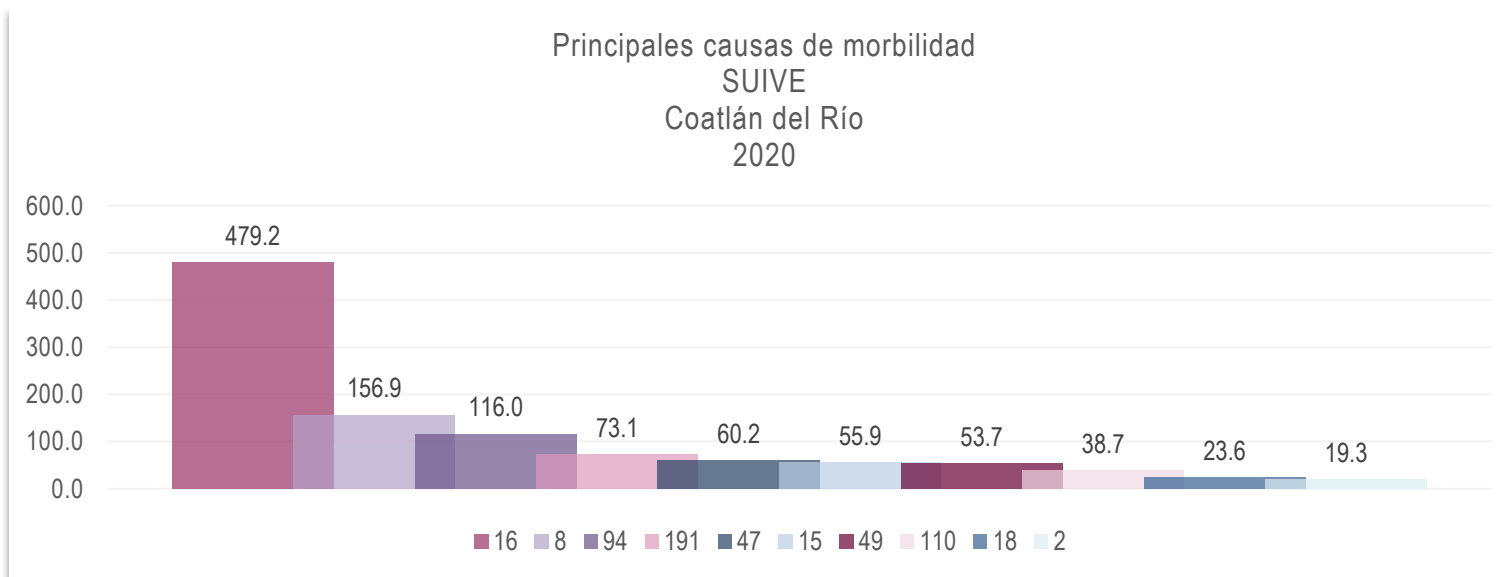
PRINCIPALES CAUSAS DE MORBILIDAD, SUIVE 2020						
Axochiapan						
No.	Grupo	Diagnóstico	CIE10	Casos	Porcentaje	Tasas
1	16	Infecciones respiratorias agudas	J00-J06, J20, J21 excepto J02.0 y J03.0	1191	39.9%	735.1
2	94	Intoxicación por picadura de alacrán	T63.2, X22	505	16.9%	311.7
3	110	Infección de vías urinarias	N30, N34, N39.0	275	9.2%	169.7
4	8	Infecciones intestinales por otros organismos y las mal definidas	A04, A08-A09 excepto A08.0	171	5.7%	105.5
5	191	Enfermedad por 2019-nCov	191	154	5.2%	95.0
6	17	Neumonías y bronconeumonías	J12-J18 excepto J18.2, J13 y J14	131	4.4%	80.9
7	109	Úlceras, gastritis y duodenitis	K25-K29	125	4.2%	77.2
8	112	Intoxicación aguda por alcohol	F10.0	64	2.1%	39.5
9	124	Accidentes de transporte en vehículos con motor	V20-V29, V40-V79	33	1.1%	20.4
10	172	Herida por arma de fuego y punzocortantes	W32-W34	26	0.9%	16.0
Otros diagnósticos				311	10.4%	192.0
Total				2,986	100.0%	
Población						16,202

Principales causas de morbilidad SUIVE AYALA Población masculina 2020



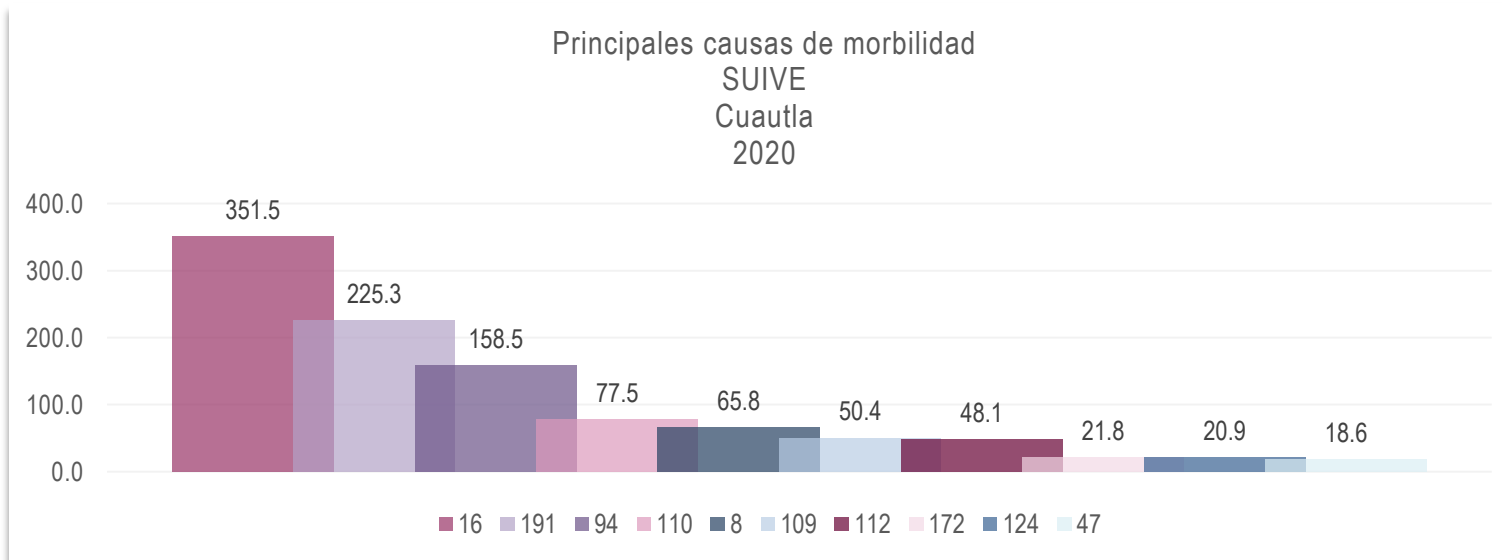
PRINCIPALES CAUSAS DE MORBILIDAD, SUIVE 2020						
Ayala						
No.	Grupo	Diagnóstico	CIE10	Casos	Porcentaje	Tasas
1	16	Infecciones respiratorias agudas	J00-J06, J20, J21 excepto J02.0 y J03.0	1469	60.2%	516.7
2	94	Intoxicación por picadura de alacrán	T63.2, X22	274	11.2%	96.4
3	8	Infecciones intestinales por otros organismos y las mal definidas	A04, A08-A09 excepto A08.0	245	10.0%	86.2
4	110	Infección de vías urinarias	N30, N34, N39.0	195	8.0%	68.6
5	18	Otitis media aguda	H65.0-H65.1	39	1.6%	13.7
6	109	Úlceras, gastritis y duodenitis	K25-K29	38	1.6%	13.4
7	19	Tuberculosis respiratoria	A15-A16	22	0.9%	7.7
8	126	Mordeduras por perro	W54	16	0.7%	5.6
9	49	Diabetes mellitus no insulino dependiente (Tipo II)	E11-E14	16	0.7%	5.6
10	58	Intoxicación por ponzoña de animales	T63, X21, X27, EXCEPTO T63.2	15	0.6%	5.3
Otros diagnósticos				113	4.6%	39.7
Total				2,442	100.0%	
Población						28,428

Principales causas de morbilidad SUIVE COATLÁN DEL RÍO Población masculina 2020



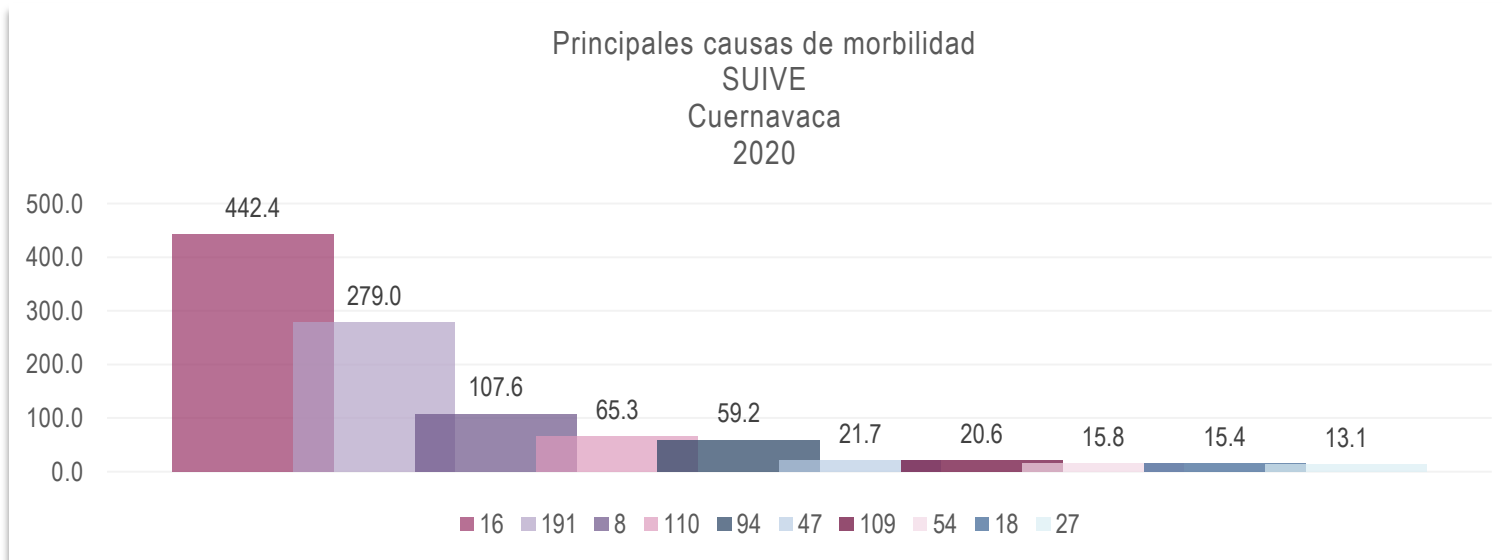
PRINCIPALES CAUSAS DE MORBILIDAD, SUIVE 2020						
Coatlán Del Río						
No.	Grupo	Diagnóstico	CIE10	Casos	Porcentaje	Tasas
1	16	Infecciones respiratorias agudas	J00-J06, J20, J21 excepto J02.0 y J03.0	223	40.5%	479.2
2	8	Infecciones intestinales por otros organismos y las mal definidas	A04, A08-A09 excepto A08.0	73	13.2%	156.9
3	94	Intoxicación por picadura de alacrán	T63.2, X22	54	9.8%	116.0
4	191	Enfermedad por 2019-nCov	191	34	6.2%	73.1
5	47	Hipertensión arterial	I10-I15	28	5.1%	60.2
6	15	Faringitis y amigdalitis estreptocócicas	J02.0, J03.0	26	4.7%	55.9
7	49	Diabetes mellitus no insulínica (Tipo II)	E11-E14	25	4.5%	53.7
8	110	Infección de vías urinarias	N30, N34, N39.0	18	3.3%	38.7
9	18	Otitis media aguda	H65.0-H65.1	11	2.0%	23.6
10	2	Amebiasis intestinal	A06.0-A06.3, A06.9	9	1.6%	19.3
Otros diagnósticos				50	9.1%	107.4
Total				551	100.0%	
Población						4,654

Principales causas de morbilidad SUIVE CUAUTLA Población masculina 2020



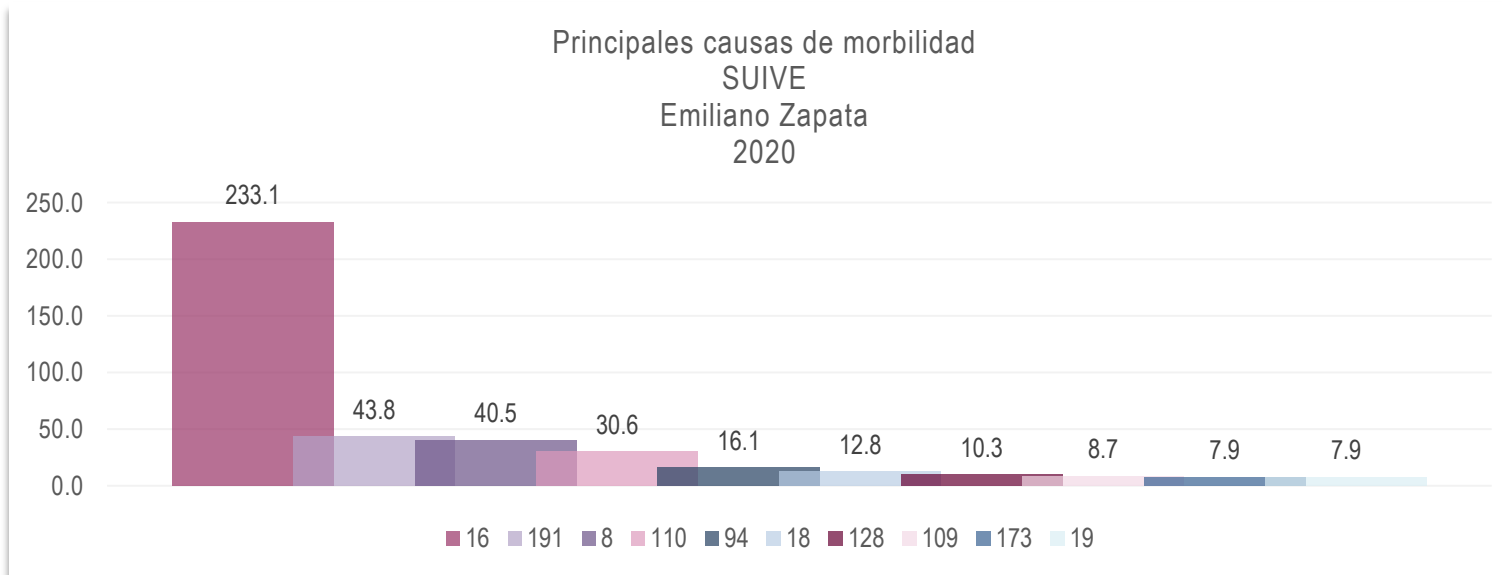
PRINCIPALES CAUSAS DE MORBILIDAD, SUIVE 2020						
Cuautla						
No.	Grupo	Diagnóstico	CIE10	Casos	Porcentaje	Tasas
1	16	Infecciones respiratorias agudas	J00-J06, J20, J21 excepto J02.0 y J03.0	1646	30.3%	351.5
2	191	Enfermedad por 2019-nCov	191	1055	19.4%	225.3
3	94	Intoxicación por picadura de alacrán	T63.2, X22	742	13.7%	158.5
4	110	Infección de vías urinarias	N30, N34, N39.0	363	6.7%	77.5
5	8	Infecciones intestinales por otros organismos y las mal definidas	A04, A08-A09 excepto A08.0	308	5.7%	65.8
6	109	Úlceras, gastritis y duodenitis	K25-K29	236	4.3%	50.4
7	112	Intoxicación aguda por alcohol	F10.0	225	4.1%	48.1
8	172	Herida por arma de fuego y punzocortantes	W32-W34	102	1.9%	21.8
9	124	Accidentes de transporte en vehículos con motor	V20-V29, V40-V79	98	1.8%	20.9
10	47	Hipertensión arterial	I10-I15	87	1.6%	18.6
Otros diagnósticos				568	10.5%	121.3
Total				5,430	100.0%	
Población						46,823

Principales causas de morbilidad SUIVE CUERNAVACA Población masculina 2020



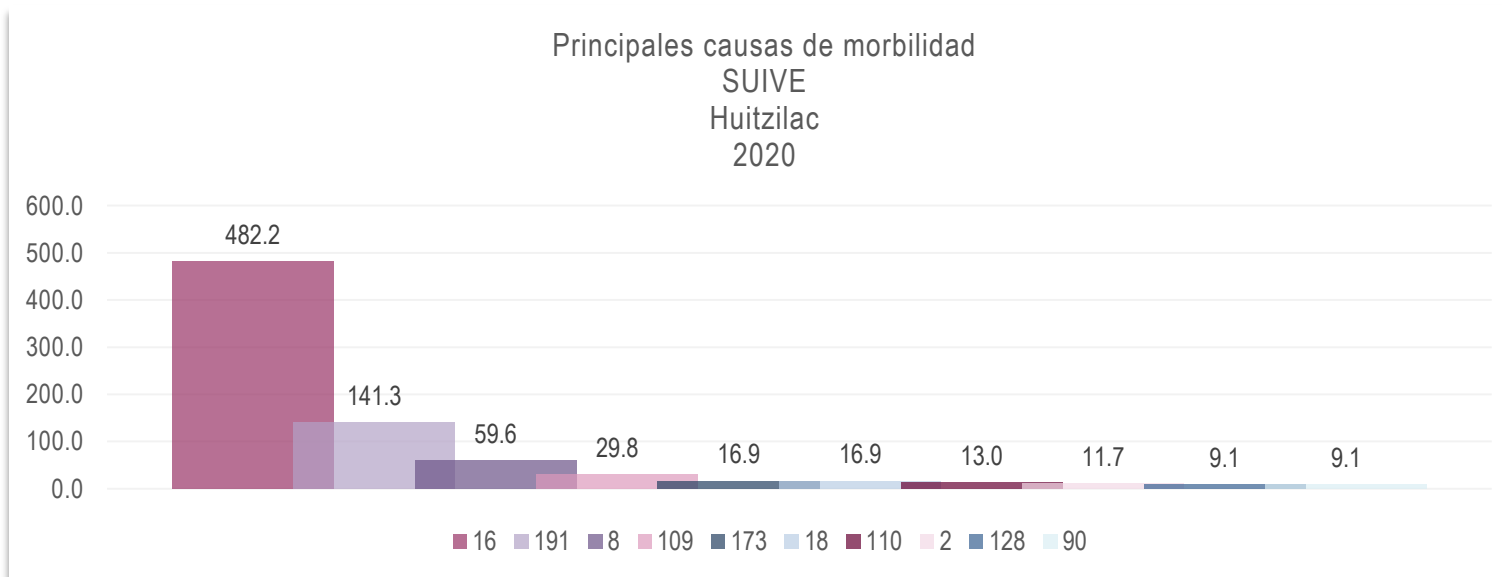
PRINCIPALES CAUSAS DE MORBILIDAD, SUIVE 2020						
Cuernavaca						
No.	Grupo	Diagnóstico	CIE10	Casos	Porcentaje	Tasas
1	16	Infecciones respiratorias agudas	J00-J06, J20, J21 excepto J02.0 y J03.0	4,157	38.8%	442.4
2	191	Enfermedad por 2019-nCov	191	2,622	24.5%	279.0
3	8	Infecciones intestinales por otros organismos y las mal definidas	A04, A08-A09 excepto A08.0	1,011	9.4%	107.6
4	110	Infección de vías urinarias	N30, N34, N39.0	614	5.7%	65.3
5	94	Intoxicación por picadura de alacrán	T63.2, X22	556	5.2%	59.2
6	47	Hipertensión arterial	I10-I15	204	1.9%	21.7
7	109	Úlceras, gastritis y duodenitis	K25-K29	194	1.8%	20.6
8	54	Asma	J45, J46	148	1.4%	15.8
9	18	Otitis media aguda	H65.0-H65.1	145	1.4%	15.4
10	27	Dengue no grave	A90	123	1.1%	13.1
Otros diagnósticos				929	8.7%	98.9
Total				10,703	100.0%	
Población						93,965

Principales causas de morbilidad SUIVE EMILIANO ZAPATA Población masculina 2020



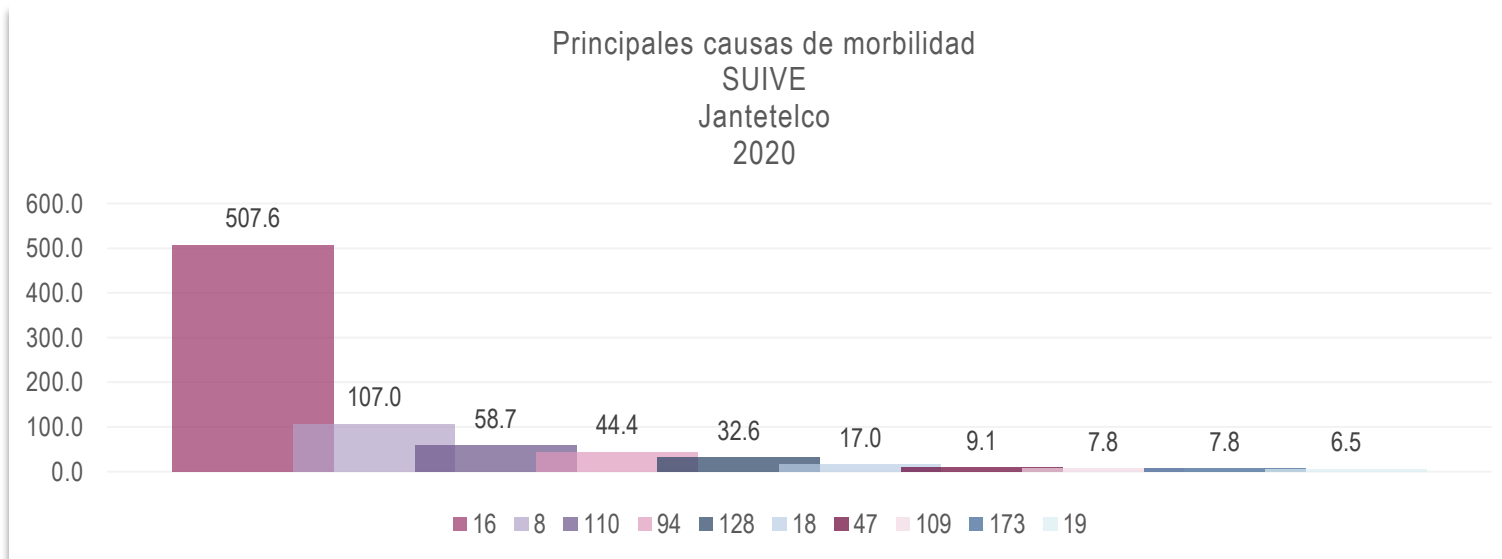
PRINCIPALES CAUSAS DE MORBILIDAD, SUIVE 2020						
Emiliano Zapata						
No.	Grupo	Diagnóstico	CIE10	Casos	Porcentaje	Tasas
1	16	Infecciones respiratorias agudas	J00-J06, J20, J21 excepto J02.0 y J03.0	564	51.9%	233.1
2	191	Enfermedad por 2019-nCov	191	106	9.8%	43.8
3	8	Infecciones intestinales por otros organismos y las mal definidas	A04, A08-A09 excepto A08.0	98	9.0%	40.5
4	110	Infección de vías urinarias	N30, N34, N39.0	74	6.8%	30.6
5	94	Intoxicación por picadura de alacrán	T63.2, X22	39	3.6%	16.1
6	18	Otitis media aguda	H65.0-H65.1	31	2.9%	12.8
7	128	Gingivitis y enfermedad periodontal	K05	25	2.3%	10.3
8	109	Úlceras, gastritis y duodenitis	K25-K29	21	1.9%	8.7
9	173	Conjuntivitis	H10	19	1.7%	7.9
10	19	Tuberculosis respiratoria	A15-A16	19	1.7%	7.9
Otros diagnósticos				91	8.4%	37.6
Total				1,087	100.0%	
Población						24,196

Principales causas de morbilidad SUIVE HUITZILAC Población masculina 2020



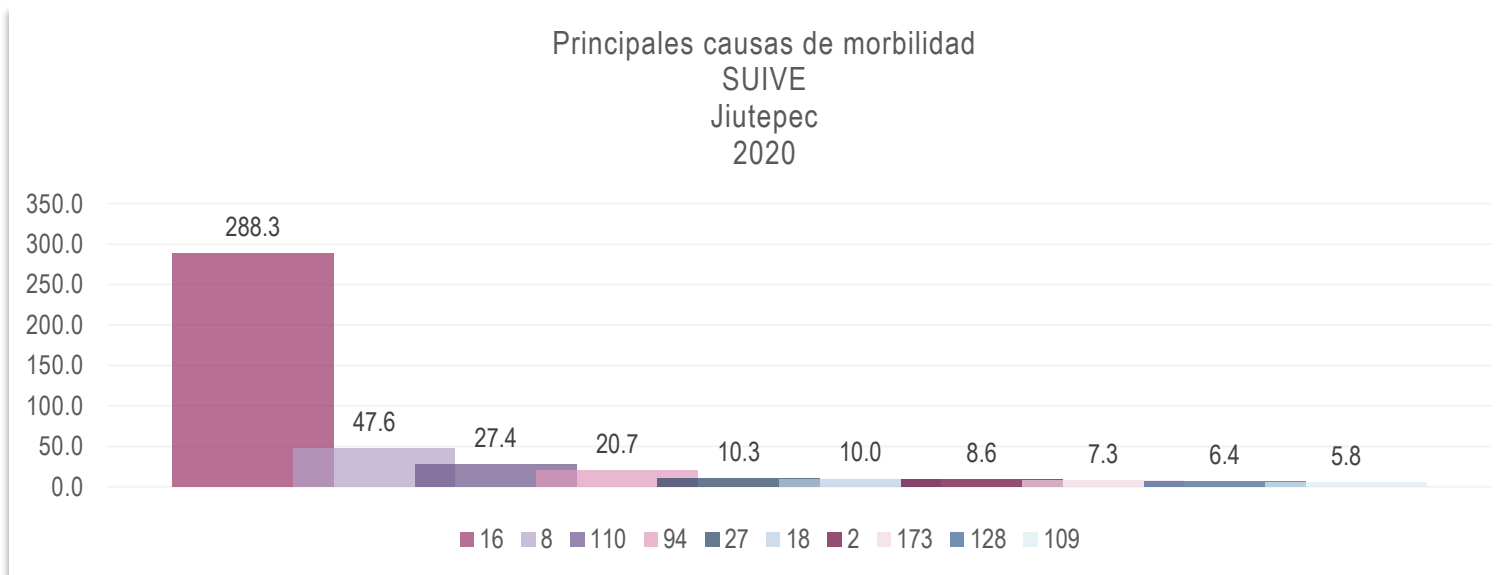
PRINCIPALES CAUSAS DE MORBILIDAD, SUIVE 2020						
Huitzilac						
No.	Grupo	Diagnóstico	CIE10	Casos	Porcentaje	Tasas
1	16	Infecciones respiratorias agudas	J00-J06, J20, J21 excepto J02.0 y J03.0	372	59.1%	482.2
2	191	Enfermedad por 2019-nCov	191	109	17.3%	141.3
3	8	Infecciones intestinales por otros organismos y las mal definidas	A04, A08-A09 excepto A08.0	46	7.3%	59.6
4	109	Úlceras, gastritis y duodenitis	K25-K29	23	3.7%	29.8
5	173	Conjuntivitis	H10	13	2.1%	16.9
6	18	Otitis media aguda	H65.0-H65.1	13	2.1%	16.9
7	110	Infección de vías urinarias	N30, N34, N39.0	10	1.6%	13.0
8	2	Amebiasis intestinal	A06.0-A06.3, A06.9	9	1.4%	11.7
9	128	Gingivitis y enfermedad periodontal	K05	7	1.1%	9.1
10	90	Influenza	J09-J11	7	1.1%	9.1
Otros diagnósticos				20	3.2%	25.9
Total				629	100.0%	
Población						7,715

Principales causas de morbilidad SUIVE JANTETELCO Población masculina 2020



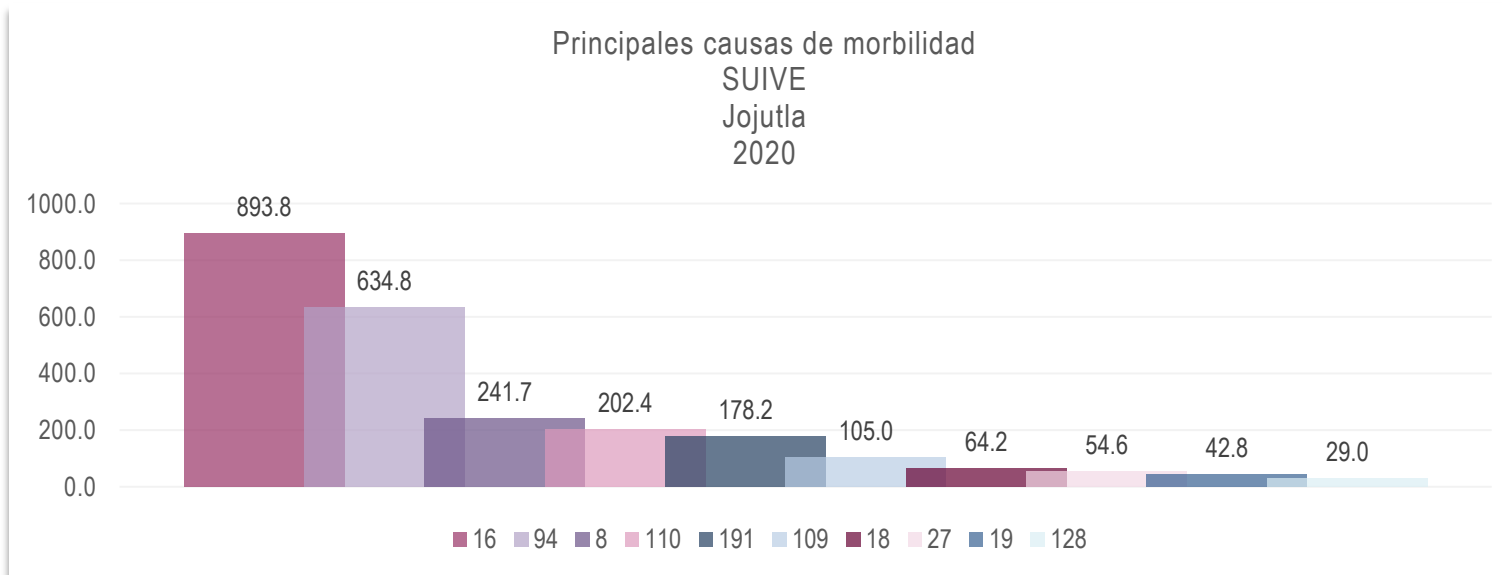
PRINCIPALES CAUSAS DE MORBILIDAD, SUIVE 2020							
Jantetelco							
No.	Grupo	Diagnóstico	CIE10	Casos	Porcentaje	Tasas	
1	16	Infecciones respiratorias agudas	J00-J06, J20, J21 excepto J02.0 y J03.0	389	60.5%	507.6	
2	8	Infecciones intestinales por otros organismos y las mal definidas	A04, A08-A09 excepto A08.0	82	12.8%	107.0	
3	110	Infección de vías urinarias	N30, N34, N39.0	45	7.0%	58.7	
4	94	Intoxicación por picadura de alacrán	T63.2, X22	34	5.3%	44.4	
5	128	Gingivitis y enfermedad periodontal	K05	25	3.9%	32.6	
6	18	Otitis media aguda	H65.0-H65.1	13	2.0%	17.0	
7	47	Hipertensión arterial	I10-I15	7	1.1%	9.1	
8	109	Úlceras, gastritis y duodenitis	K25-K29	6	0.9%	7.8	
9	173	Conjuntivitis	H10	6	0.9%	7.8	
10	19	Tuberculosis respiratoria	A15-A16	5	0.8%	6.5	
		Otros diagnósticos		31	4.8%	40.5	
		Total		643	100.0%		
		Población					7,663

Principales causas de morbilidad SUIVE JIUTEPEC Población masculina 2020



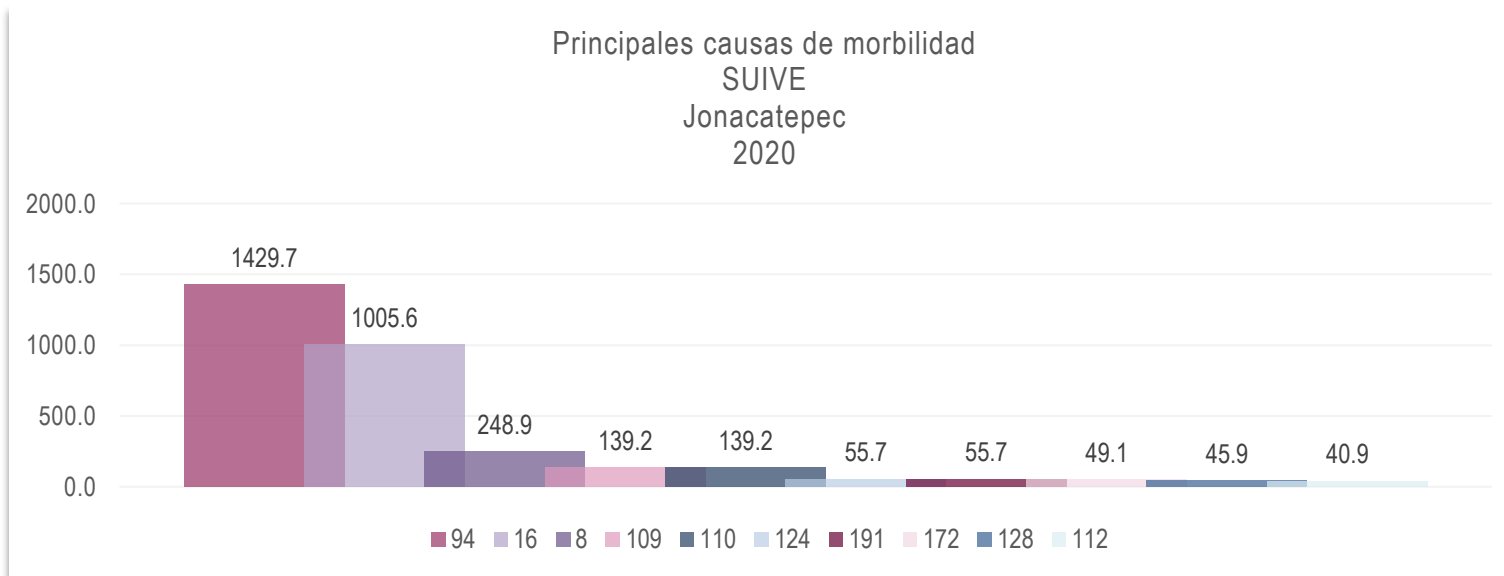
PRINCIPALES CAUSAS DE MORBILIDAD, SUIVE 2020						
Jiuতেpec						
No.	Grupo	Diagnóstico	CIE10	Casos	Porcentaje	Tasas
1	16	Infecciones respiratorias agudas	J00-J06, J20, J21 excepto J02.0 y J03.0	1534	61.5%	288.3
2	8	Infecciones intestinales por otros organismos y las mal definidas	A04, A08-A09 excepto A08.0	253	10.1%	47.6
3	110	Infección de vías urinarias	N30, N34, N39.0	146	5.9%	27.4
4	94	Intoxicación por picadura de alacrán	T63.2, X22	110	4.4%	20.7
5	27	Dengue no grave	A90	55	2.2%	10.3
6	18	Otitis media aguda	H65.0-H65.1	53	2.1%	10.0
7	2	Amebiasis intestinal	A06.0-A06.3, A06.9	46	1.8%	8.6
8	173	Conjuntivitis	H10	39	1.6%	7.3
9	128	Gingivitis y enfermedad periodontal	K05	34	1.4%	6.4
10	109	Úlceras, gastritis y duodenitis	K25-K29	31	1.2%	5.8
Otros diagnósticos				193	7.7%	36.3
Total				2,494	100.0%	
Población						53,206

Principales causas de morbilidad SUIVE JOJUTLA Población masculina 2020



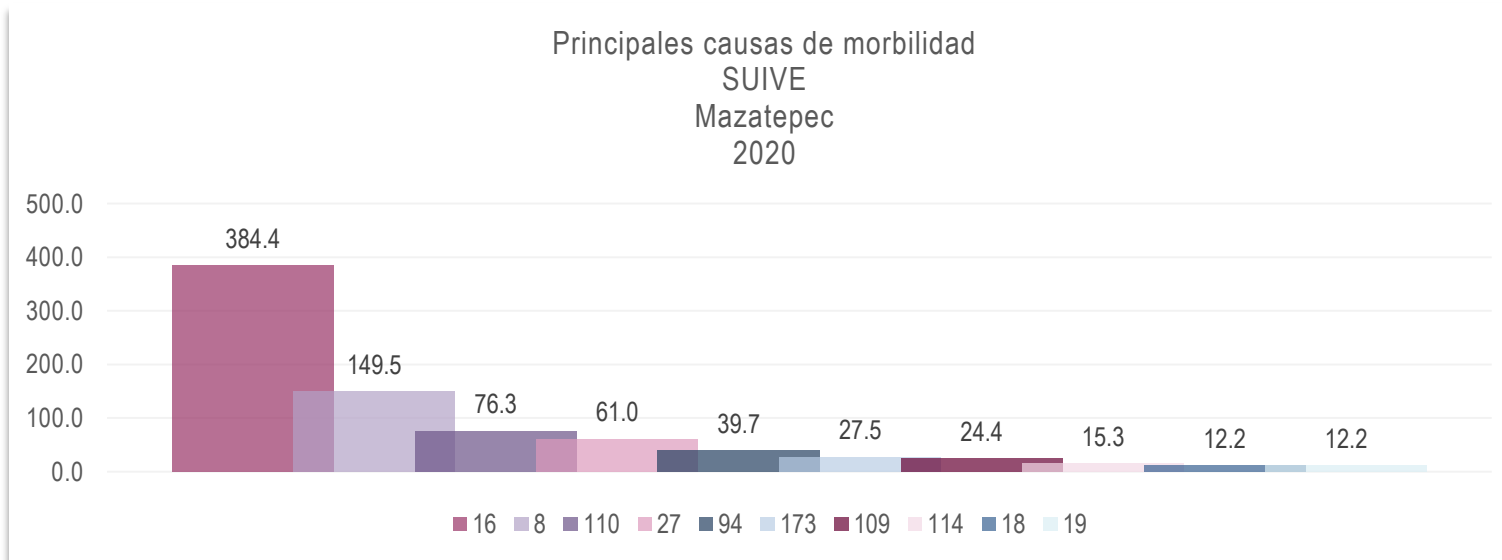
PRINCIPALES CAUSAS DE MORBILIDAD, SUIVE 2020						
Jojutla						
No.	Grupo	Diagnóstico	CIE10	Casos	Porcentaje	Tasas
1	16	Infecciones respiratorias agudas	J00-J06, J20, J21 excepto J02.0 y J03.0	1294	32.8%	893.8
2	94	Intoxicación por picadura de alacrán	T63.2, X22	919	23.3%	634.8
3	8	Infecciones intestinales por otros organismos y las mal definidas	A04, A08-A09 excepto A08.0	350	8.9%	241.7
4	110	Infección de vías urinarias	N30, N34, N39.0	293	7.4%	202.4
5	191	Enfermedad por 2019-nCov	191	258	6.5%	178.2
6	109	Úlceras, gastritis y duodenitis	K25-K29	152	3.9%	105.0
7	18	Otitis media aguda	H65.0-H65.1	93	2.4%	64.2
8	27	Dengue no grave	A90	79	2.0%	54.6
9	19	Tuberculosis respiratoria	A15-A16	62	1.6%	42.8
10	128	Gingivitis y enfermedad periodontal	K05	42	1.1%	29.0
Otros diagnósticos				398	10.1%	274.9
Total				3,940	100.0%	
Población						14,478

Principales causas de morbilidad SUIVE JONACATEPEC Población masculina 2020



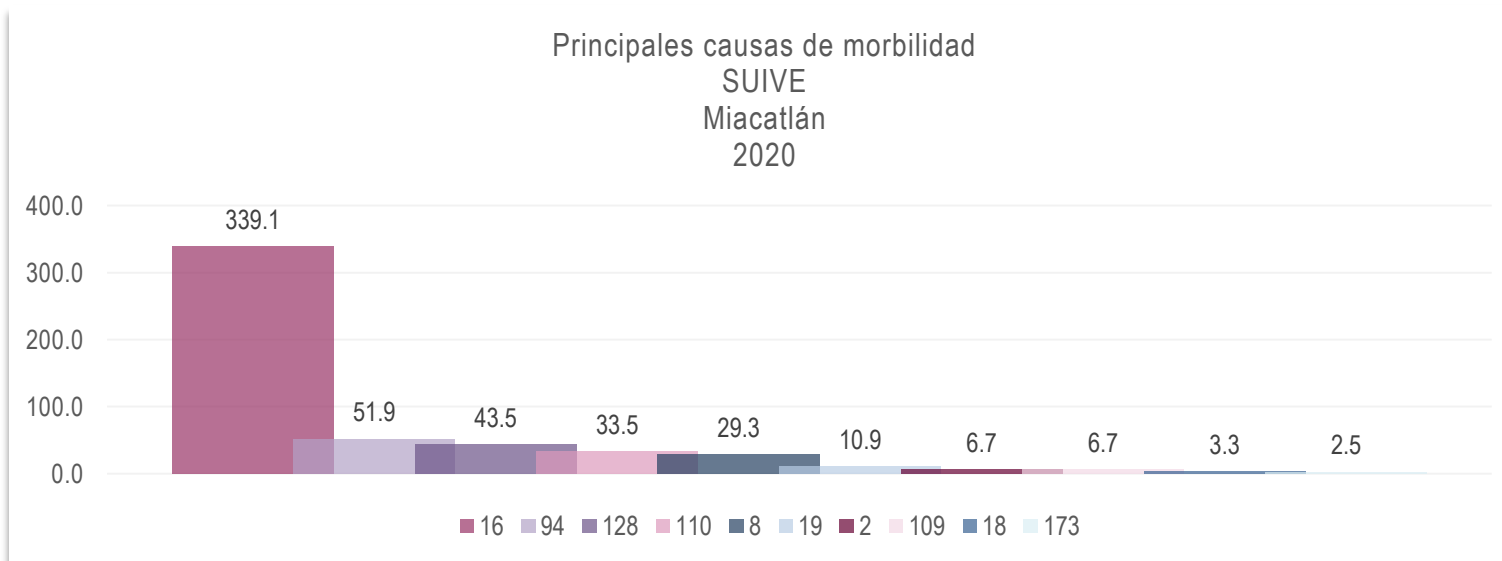
PRINCIPALES CAUSAS DE MORBILIDAD, SUIVE 2020						
Jonacatepec						
No.	Grupo	Diagnóstico	CIE10	Casos	Porcentaje	Tasas
1	94	Intoxicación por picadura de alacrán	T63.2, X22	873	40.0%	1429.7
2	16	Infecciones respiratorias agudas	J00-J06, J20, J21 excepto J02.0 y J03.0	614	28.1%	1005.6
3	8	Infecciones intestinales por otros organismos y las mal definidas	A04, A08-A09 excepto A08.0	152	7.0%	248.9
4	109	Úlceras, gastritis y duodenitis	K25-K29	85	3.9%	139.2
5	110	Infección de vías urinarias	N30, N34, N39.0	85	3.9%	139.2
6	124	Accidentes de transporte en vehículos con motor	V20-V29, V40-V79	34	1.6%	55.7
7	191	Enfermedad por 2019-nCov	191	34	1.6%	55.7
8	172	Herida por arma de fuego y punzocortantes	W32-W34	30	1.4%	49.1
9	128	Gingivitis y enfermedad periodontal	K05	28	1.3%	45.9
10	112	Intoxicación aguda por alcohol	F10.0	25	1.1%	40.9
Otros diagnósticos				222	10.2%	363.6
Total				2,182	100.0%	
Población						6,106

Principales causas de morbilidad SUIVE MAZATEPEC Población masculina 2020



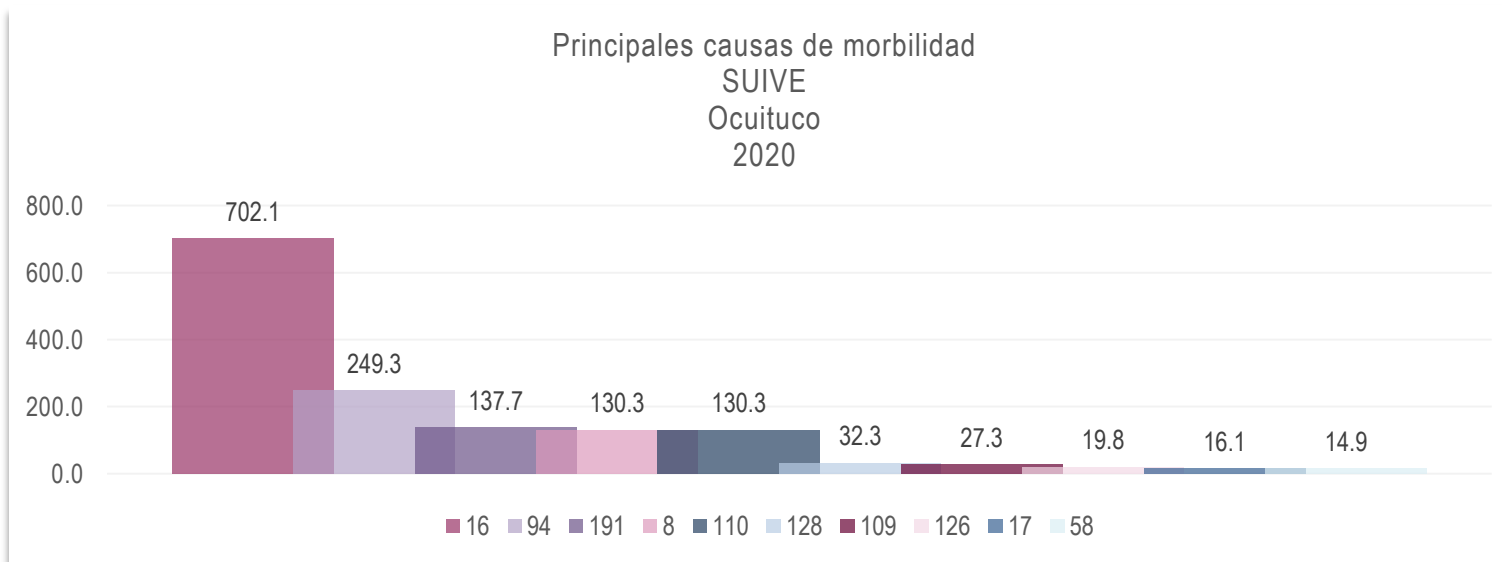
PRINCIPALES CAUSAS DE MORBILIDAD, SUIVE 2020						
Mazatepec						
No.	Grupo	Diagnóstico	CIE10	Casos	Porcentaje	Tasas
1	16	Infecciones respiratorias agudas	J00-J06, J20, J21 excepto J02.0 y J03.0	126	45.2%	384.4
2	8	Infecciones intestinales por otros organismos y las mal definidas	A04, A08-A09 excepto A08.0	49	17.6%	149.5
3	110	Infección de vías urinarias	N30, N34, N39.0	25	9.0%	76.3
4	27	Dengue no grave	A90	20	7.2%	61.0
5	94	Intoxicación por picadura de alacrán	T63.2, X22	13	4.7%	39.7
6	173	Conjuntivitis	H10	9	3.2%	27.5
7	109	Úlceras, gastritis y duodenitis	K25-K29	8	2.9%	24.4
8	114	Desnutrición leve	E44.1	5	1.8%	15.3
9	18	Otitis media aguda	H65.0-H65.1	4	1.4%	12.2
10	19	Tuberculosis respiratoria	A15-A16	4	1.4%	12.2
Otros diagnósticos				16	5.7%	48.8
Total				279	100.0%	
Población						3,278

Principales causas de morbilidad SUIVE MIACATLÁN Población masculina 2020



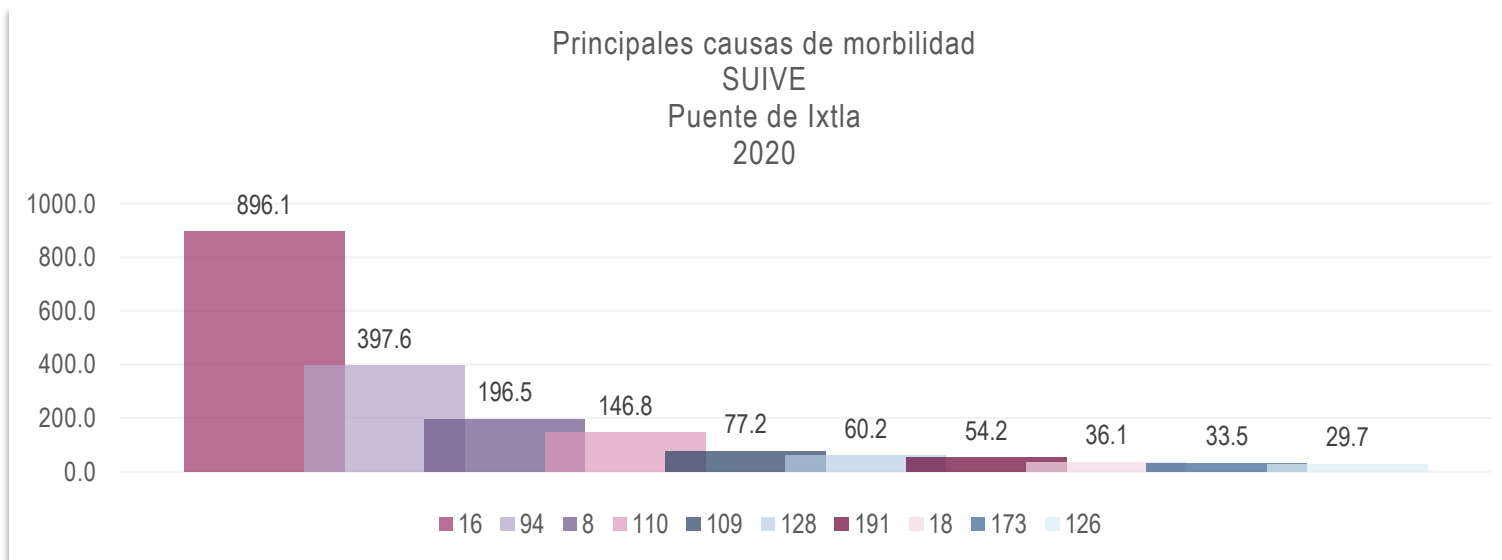
PRINCIPALES CAUSAS DE MORBILIDAD, SUIVE 2020						
Miacatlan						
No.	Grupo	Diagnóstico	CIE10	Casos	Porcentaje	Tasas
1	16	Infecciones respiratorias agudas	J00-J06, J20, J21 excepto J02.0 y J03.0	405	62.7%	339.1
2	94	Intoxicación por picadura de alacrán	T63.2, X22	62	9.6%	51.9
3	128	Gingivitis y enfermedad periodontal	K05	52	8.0%	43.5
4	110	Infección de vías urinarias	N30, N34, N39.0	40	6.2%	33.5
5	8	Infecciones intestinales por otros organismos y las mal definidas	A04, A08-A09 excepto A08.0	35	5.4%	29.3
6	19	Tuberculosis respiratoria	A15-A16	13	2.0%	10.9
7	2	Amebiasis intestinal	A06.0-A06.3, A06.9	8	1.2%	6.7
8	109	Úlceras, gastritis y duodenitis	K25-K29	8	1.2%	6.7
9	18	Otitis media aguda	H65.0-H65.1	4	0.6%	3.3
10	173	Conjuntivitis	H10	3	0.5%	2.5
Otros diagnósticos				16	2.5%	13.4
Total				646	100.0%	
Población						11,943

Principales causas de morbilidad SUIVE OCUITUCO Población masculina 2020



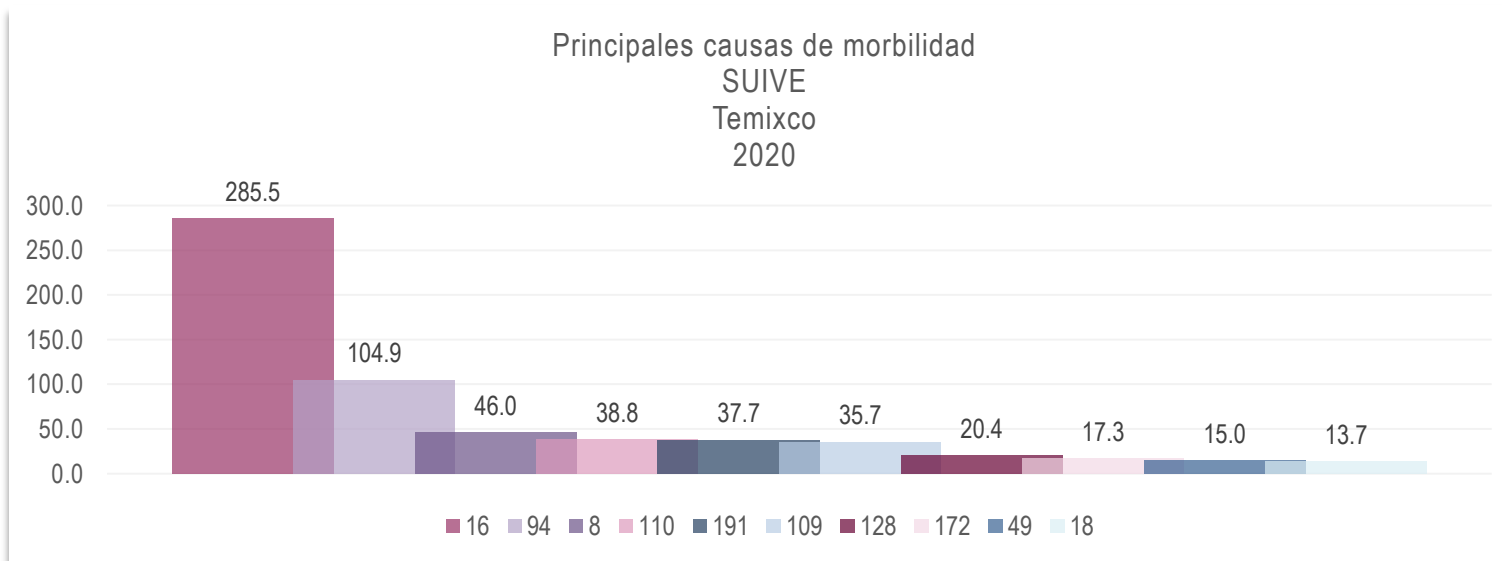
PRINCIPALES CAUSAS DE MORBILIDAD, SUIVE 2020						
Ocuituco						
No.	Grupo	Diagnóstico	CIE10	Casos	Porcentaje	Tasas
1	16	Infecciones respiratorias agudas	J00-J06, J20, J21 excepto J02.0 y J03.0	566	43.8%	702.1
2	94	Intoxicación por picadura de alacrán	T63.2, X22	201	15.6%	249.3
3	191	Enfermedad por 2019-nCov	191	111	8.6%	137.7
4	8	Infecciones intestinales por otros organismos y las mal definidas	A04, A08-A09 excepto A08.0	105	8.1%	130.3
5	110	Infección de vías urinarias	N30, N34, N39.0	105	8.1%	130.3
6	128	Gingivitis y enfermedad periodontal	K05	26	2.0%	32.3
7	109	Úlceras, gastritis y duodenitis	K25-K29	22	1.7%	27.3
8	126	Mordeduras por perro	W54	16	1.2%	19.8
9	17	Neumonías y bronconeumonías	J12-J18 excepto J18.2, J13 y J14	13	1.0%	16.1
10	58	Intoxicación por ponzoña de animales	T63, X21, X27, EXCEPTO T63.2	12	0.9%	14.9
Otros diagnósticos				115	8.9%	142.7
Total				1,292	100.0%	
Población						8,061

Principales causas de morbilidad SUIVE PUENTE DE IXTLA Población masculina 2020



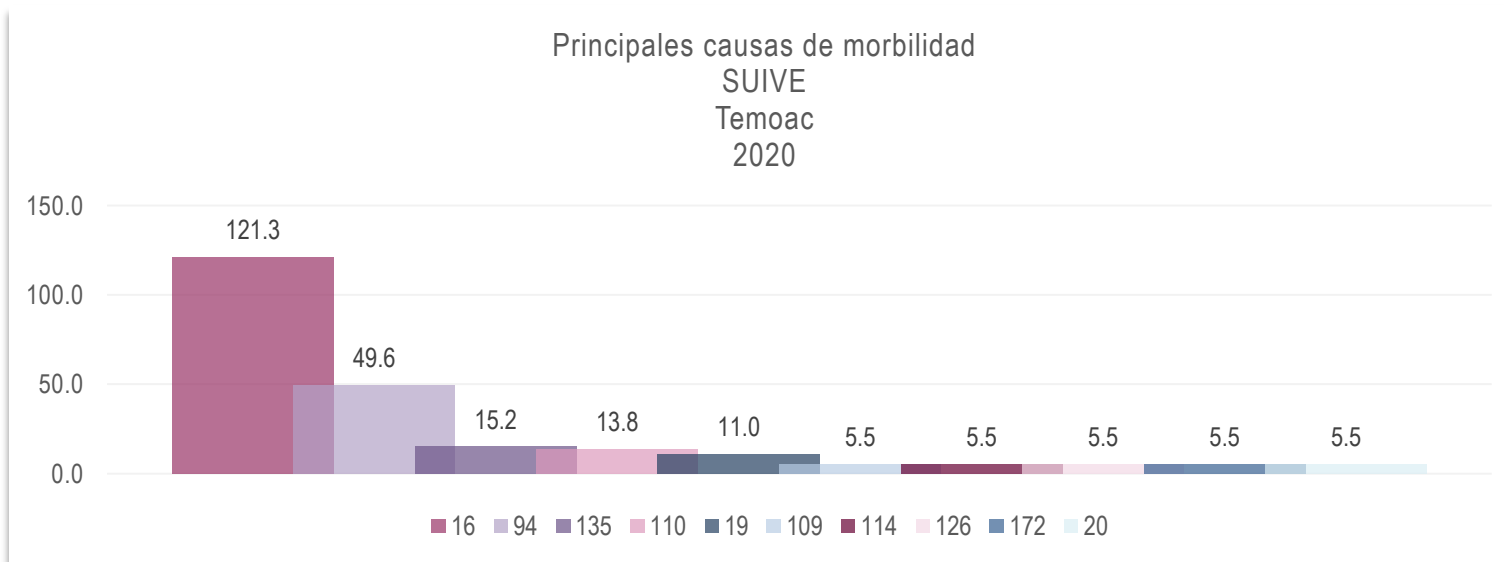
PRINCIPALES CAUSAS DE MORBILIDAD, SUIVE 2020						
Puente De Ixtla						
No.	Grupo	Diagnóstico	CIE10	Casos	Porcentaje	Tasas
1	16	Infecciones respiratorias agudas	J00-J06, J20, J21 excepto J02.0 y J03.0	2,380	43.1%	896.1
2	94	Intoxicación por picadura de alacrán	T63.2, X22	1,056	19.1%	397.6
3	8	Infecciones intestinales por otros organismos y las mal definidas	A04, A08-A09 excepto A08.0	522	9.4%	196.5
4	110	Infección de vías urinarias	N30, N34, N39.0	390	7.1%	146.8
5	109	Úlceras, gastritis y duodenitis	K25-K29	205	3.7%	77.2
6	128	Gingivitis y enfermedad periodontal	K05	160	2.9%	60.2
7	191	Enfermedad por 2019-nCov	191	144	2.6%	54.2
8	18	Otitis media aguda	H65.0-H65.1	96	1.7%	36.1
9	173	Conjuntivitis	H10	89	1.6%	33.5
10	126	Mordeduras por perro	W54	79	1.4%	29.7
Otros diagnósticos				404	7.3%	152.1
Total				5,525	100.0%	
Población						26,559

Principales causas de morbilidad SUIVE TEMIXCO Población masculina 2020



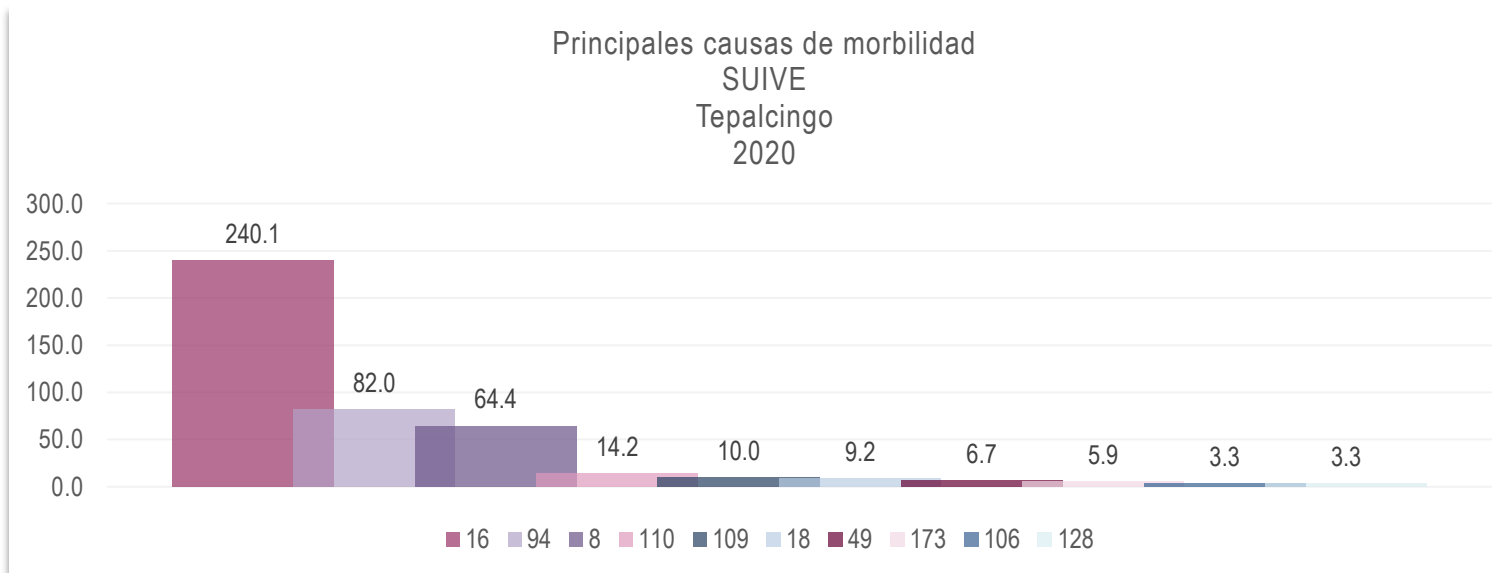
PRINCIPALES CAUSAS DE MORBILIDAD, SUIVE 2020						
Temixco						
No.	Grupo	Diagnóstico	CIE10	Casos	Porcentaje	Tasas
1	16	Infecciones respiratorias agudas	J00-J06, J20, J21 excepto J02.0 y J03.0	1105	39.0%	285.5
2	94	Intoxicación por picadura de alacrán	T63.2, X22	406	14.3%	104.9
3	8	Infecciones intestinales por otros organismos y las mal definidas	A04, A08-A09 excepto A08.0	178	6.3%	46.0
4	110	Infección de vías urinarias	N30, N34, N39.0	150	5.3%	38.8
5	191	Enfermedad por 2019-nCov	191	146	5.2%	37.7
6	109	Úlceras, gastritis y duodenitis	K25-K29	138	4.9%	35.7
7	128	Gingivitis y enfermedad periodontal	K05	79	2.8%	20.4
8	172	Herida por arma de fuego y punzocortantes	W32-W34	67	2.4%	17.3
9	49	Diabetes mellitus no insulino dependiente (Tipo II)	E11-E14	58	2.0%	15.0
10	18	Otitis media aguda	H65.0-H65.1	53	1.9%	13.7
Otros diagnósticos				452	16.0%	116.8
Total				2,832	100.0%	
Población						38,709

Principales causas de morbilidad SUIVE TEMOAC Población masculina 2020



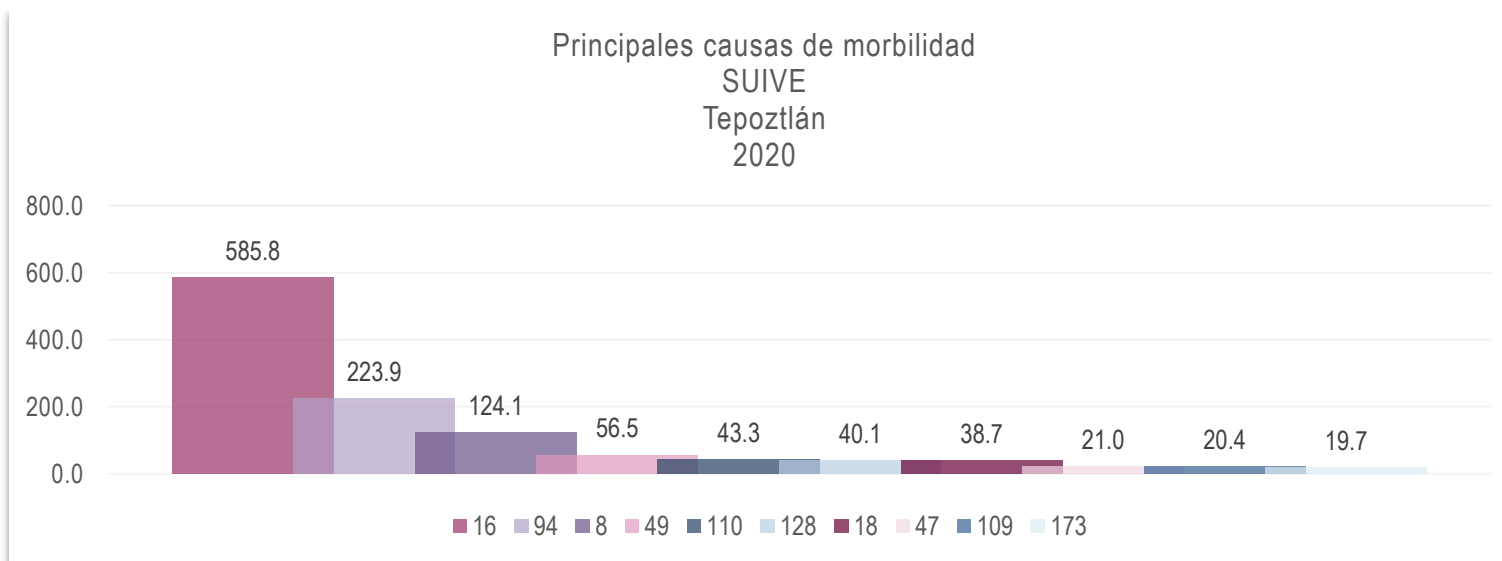
PRINCIPALES CAUSAS DE MORBILIDAD, SUIVE 2020						
Temoac						
No.	Grupo	Diagnóstico	CIE10	Casos	Porcentaje	Tasas
1	16	Infecciones respiratorias agudas	J00-J06, J20, J21 excepto J02.0 y J03.0	88	47.1%	121.3
2	94	Intoxicación por picadura de alacrán	T63.2, X22	36	19.3%	49.6
3	135	Obesidad	E66	11	5.9%	15.2
4	110	Infección de vías urinarias	N30, N34, N39.0	10	5.3%	13.8
5	19	Tuberculosis respiratoria	A15-A16	8	4.3%	11.0
6	109	Úlceras, gastritis y duodenitis	K25-K29	4	2.1%	5.5
7	114	Desnutrición leve	E44.1	4	2.1%	5.5
8	126	Mordeduras por perro	W54	4	2.1%	5.5
9	172	Herida por arma de fuego y punzocortantes	W32-W34	4	2.1%	5.5
10	20	Candidiasis urogenital	B37.3-B37.4	4	2.1%	5.5
Otros diagnósticos				14	7.5%	19.3
Total				187	100.0%	
Población						7,254

Principales causas de morbilidad SUIVE TEPALCINGO Población masculina 2020



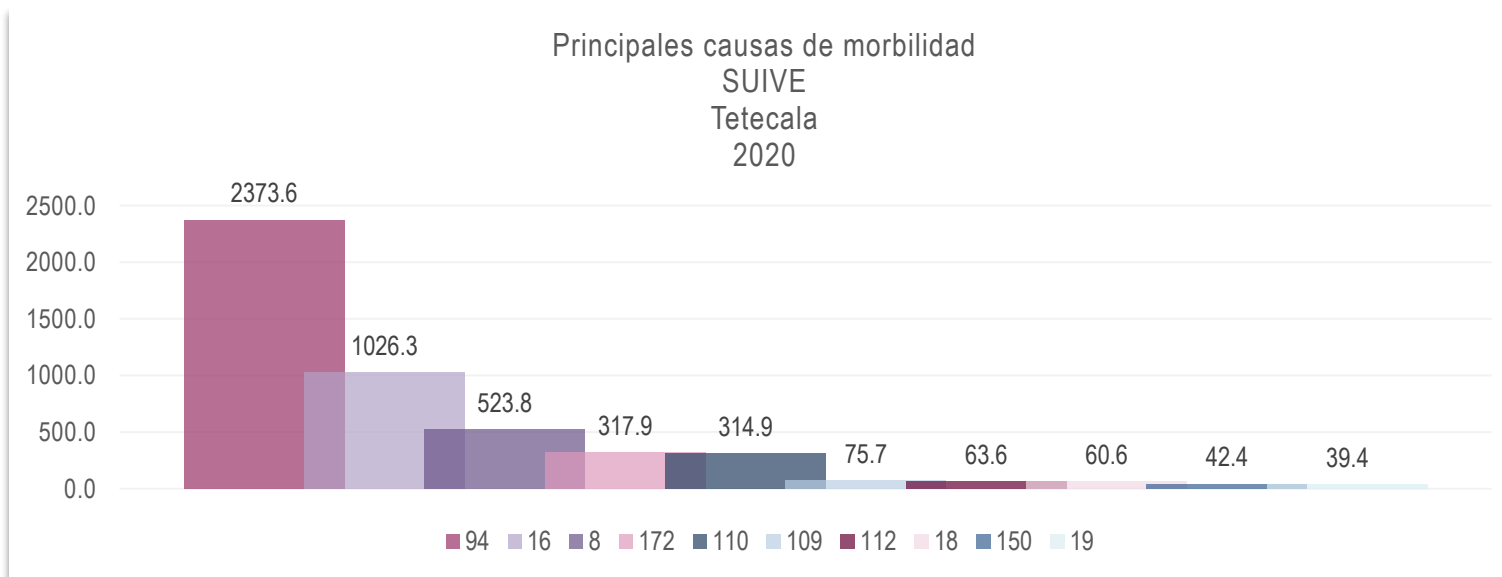
PRINCIPALES CAUSAS DE MORBILIDAD, SUIVE 2020						
Tepalcingo						
No.	Grupo	Diagnóstico	CIE10	Casos	Porcentaje	Tasas
1	16	Infecciones respiratorias agudas	J00-J06, J20, J21 excepto J02.0 y J03.0	287	50.9%	240.1
2	94	Intoxicación por picadura de alacrán	T63.2, X22	98	17.4%	82.0
3	8	Infecciones intestinales por otros organismos y las mal definidas	A04, A08-A09 excepto A08.0	77	13.7%	64.4
4	110	Infección de vías urinarias	N30, N34, N39.0	17	3.0%	14.2
5	109	Úlceras, gastritis y duodenitis	K25-K29	12	2.1%	10.0
6	18	Otitis media aguda	H65.0-H65.1	11	2.0%	9.2
7	49	Diabetes mellitus no insulino dependiente (Tipo II)	E11-E14	8	1.4%	6.7
8	173	Conjuntivitis	H10	7	1.2%	5.9
9	106	Insuficiencia venosa periférica	I87.2	4	0.7%	3.3
10	128	Gingivitis y enfermedad periodontal	K05	4	0.7%	3.3
Otros diagnósticos				39	6.9%	32.6
Total				564	100.0%	
Población						11,952

Principales causas de morbilidad SUIVE TEPOZTLÁN Población masculina 2020



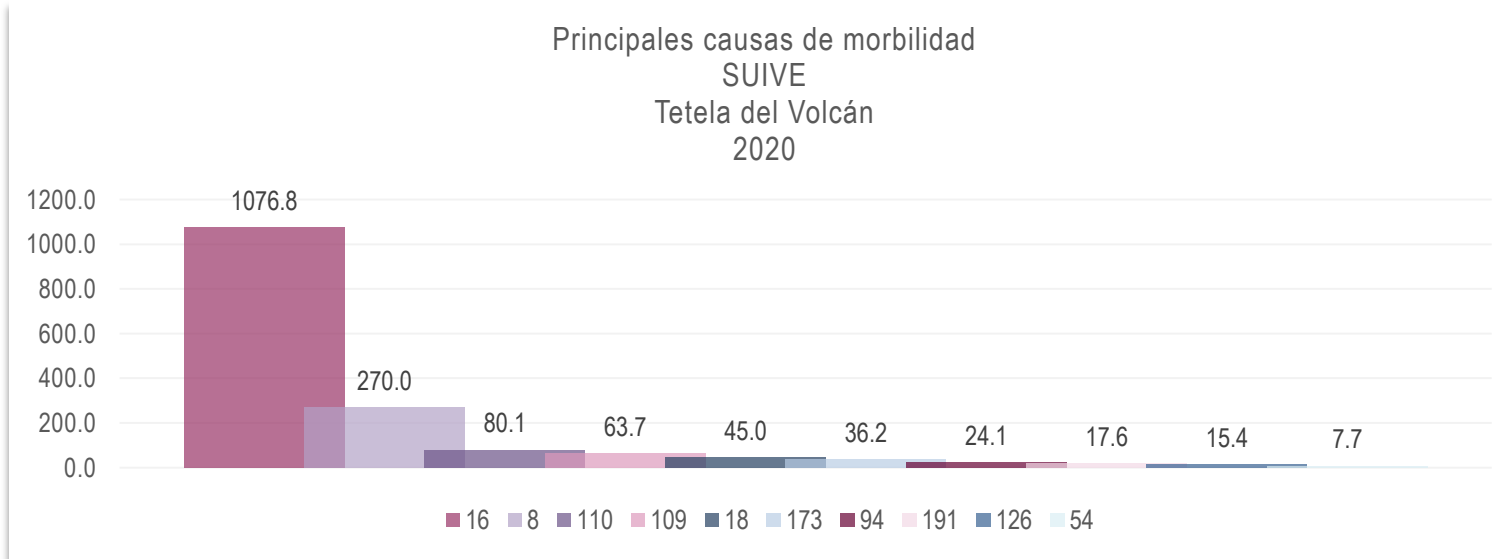
PRINCIPALES CAUSAS DE MORBILIDAD, SUIVE 2020						
Tepoztlán						
No.	Grupo	Diagnóstico	CIE10	Casos	Porcentaje	Tasas
1	16	Infecciones respiratorias agudas	J00-J06, J20, J21 excepto J02.0 y J03.0	892	46.2%	585.8
2	94	Intoxicación por picadura de alacrán	T63.2, X22	341	17.7%	223.9
3	8	Infecciones intestinales por otros organismos y las mal definidas	A04, A08-A09 excepto A08.0	189	9.8%	124.1
4	49	Diabetes mellitus no insulino dependiente (Tipo II)	E11-E14	86	4.5%	56.5
5	110	Infección de vías urinarias	N30, N34, N39.0	66	3.4%	43.3
6	128	Gingivitis y enfermedad periodontal	K05	61	3.2%	40.1
7	18	Otitis media aguda	H65.0-H65.1	59	3.1%	38.7
8	47	Hipertensión arterial	I10-I15	32	1.7%	21.0
9	109	Úlceras, gastritis y duodenitis	K25-K29	31	1.6%	20.4
10	173	Conjuntivitis	H10	30	1.6%	19.7
Otros diagnósticos				145	7.5%	95.2
Total				1,932	100.0%	
Población						15,227

Principales causas de morbilidad SUIVE TETECALA Población masculina 2020



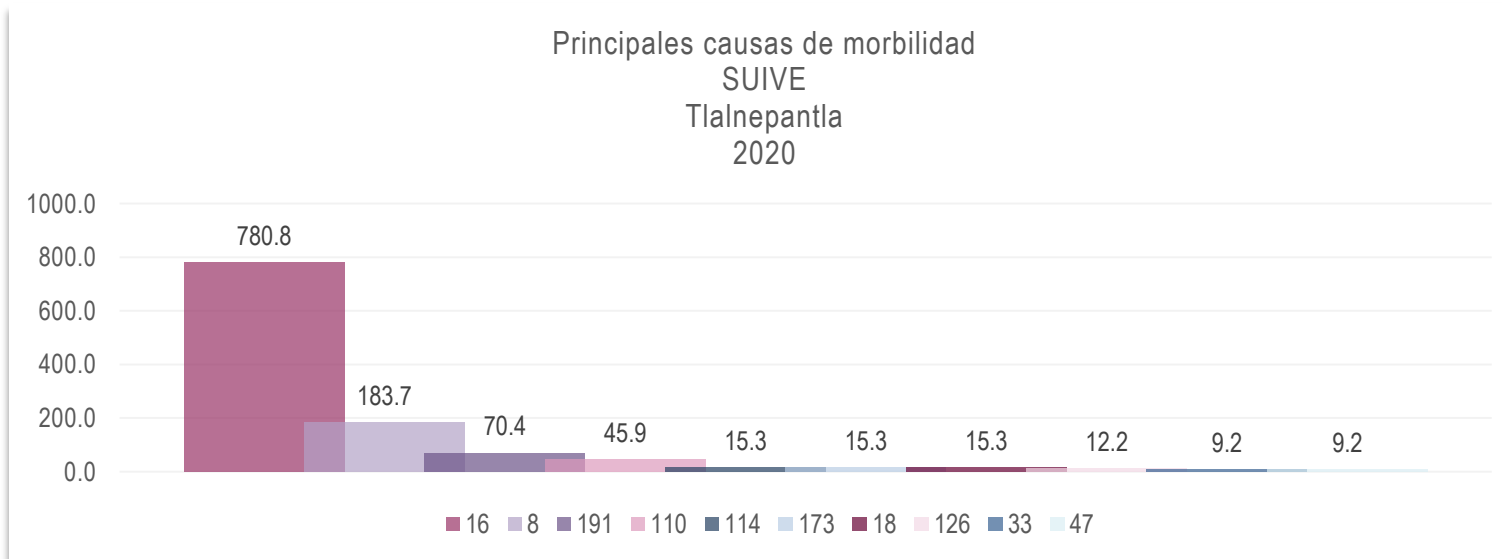
PRINCIPALES CAUSAS DE MORBILIDAD, SUIVE 2020						
Tetecala						
No.	Grupo	Diagnóstico	CIE10	Casos	Porcentaje	Tasas
1	94	Intoxicación por picadura de alacrán	T63.2, X22	784	45.3%	2373.6
2	16	Infecciones respiratorias agudas	J00-J06, J20, J21 excepto J02.0 y J03.0	339	19.6%	1026.3
3	8	Infecciones intestinales por otros organismos y las mal definidas	A04, A08-A09 excepto A08.0	173	10.0%	523.8
4	172	Herida por arma de fuego y punzocortantes	W32-W34	105	6.1%	317.9
5	110	Infección de vías urinarias	N30, N34, N39.0	104	6.0%	314.9
6	109	Úlceras, gastritis y duodenitis	K25-K29	25	1.4%	75.7
7	112	Intoxicación aguda por alcohol	F10.0	21	1.2%	63.6
8	18	Otitis media aguda	H65.0-H65.1	20	1.2%	60.6
9	150	Cirrosis hepática alcohólica	K70.3	14	0.8%	42.4
10	19	Tuberculosis respiratoria	A15-A16	13	0.8%	39.4
Otros diagnósticos				132	7.6%	399.6
Total				1,730	100.0%	
Población						3,303

Principales causas de morbilidad SUIVE TETELA DEL VOLCÁN Población masculina 2020



PRINCIPALES CAUSAS DE MORBILIDAD, SUIVE 2020						
Tetela Del Volcan						
No.	Grupo	Diagnóstico	CIE10	Casos	Porcentaje	Tasas
1	16	Infecciones respiratorias agudas	J00-J06, J20, J21 excepto J02.0 y J03.0	981	63.1%	1076.8
2	8	Infecciones intestinales por otros organismos y las mal definidas	A04, A08-A09 excepto A08.0	246	15.8%	270.0
3	110	Infección de vías urinarias	N30, N34, N39.0	73	4.7%	80.1
4	109	Úlceras, gastritis y duodenitis	K25-K29	58	3.7%	63.7
5	18	Otitis media aguda	H65.0-H65.1	41	2.6%	45.0
6	173	Conjuntivitis	H10	33	2.1%	36.2
7	94	Intoxicación por picadura de alacrán	T63.2, X22	22	1.4%	24.1
8	191	Enfermedad por 2019-nCov	191	16	1.0%	17.6
9	126	Mordeduras por perro	W54	14	0.9%	15.4
10	54	Asma	J45, J46	7	0.5%	7.7
Otros diagnósticos				63	4.1%	69.2
Total				1,554	100.0%	
Población						9,110

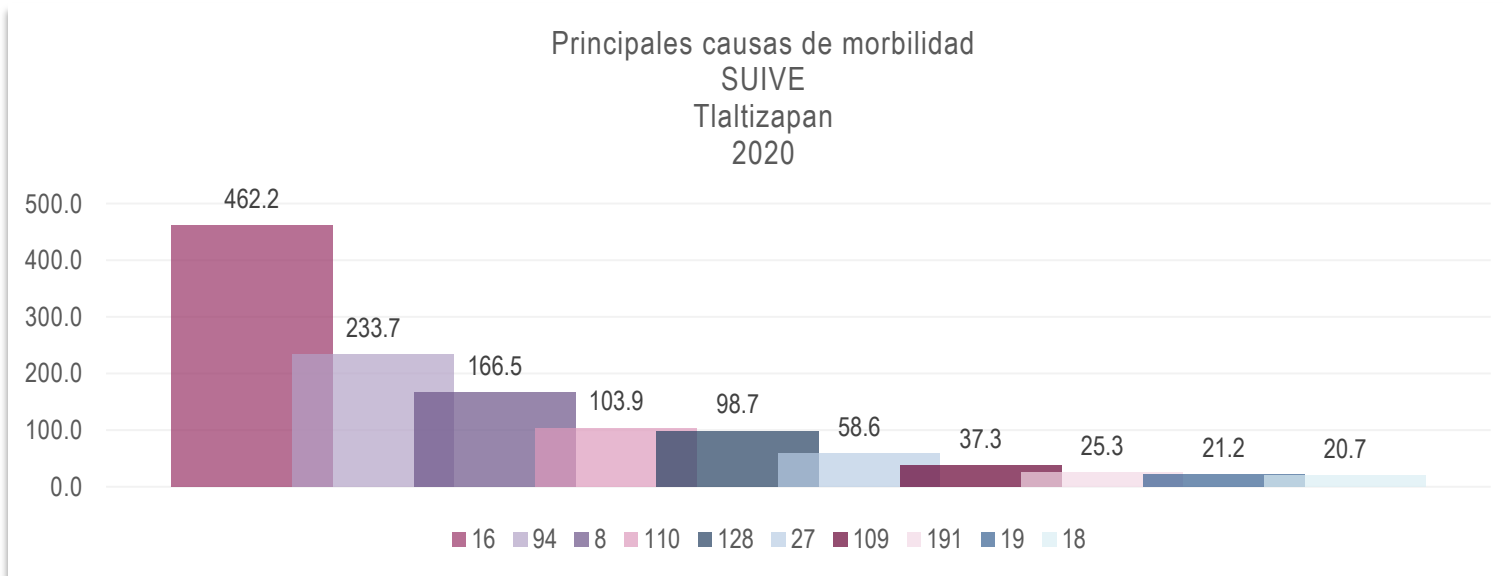
Principales causas de morbilidad SUIVE TLALNEPANTLA Población masculina 2020



PRINCIPALES CAUSAS DE MORBILIDAD, SUIVE 2020						
Tlalnepantla						
No.	Grupo	Diagnóstico	CIE10	Casos	Porcentaje	Tasas
1	16	Infecciones respiratorias agudas	J00-J06, J20, J21 excepto J02.0 y J03.0	255	65.1%	780.8
2	8	Infecciones intestinales por otros organismos y las mal definidas	A04, A08-A09 excepto A08.0	60	15.3%	183.7
3	191	Enfermedad por 2019-nCov	191	23	5.9%	70.4
4	110	Infección de vías urinarias	N30, N34, N39.0	15	3.8%	45.9
5	114	Desnutrición leve	E44.1	5	1.3%	15.3
6	173	Conjuntivitis	H10	5	1.3%	15.3
7	18	Otitis media aguda	H65.0-H65.1	5	1.3%	15.3
8	126	Mordeduras por perro	W54	4	1.0%	12.2
9	33	Varicela	B01	3	0.8%	9.2
10	47	Hipertensión arterial	I10-I15	3	0.8%	9.2
Otros diagnósticos				14	3.6%	42.9
Total				392	100.0%	
Población						3,266

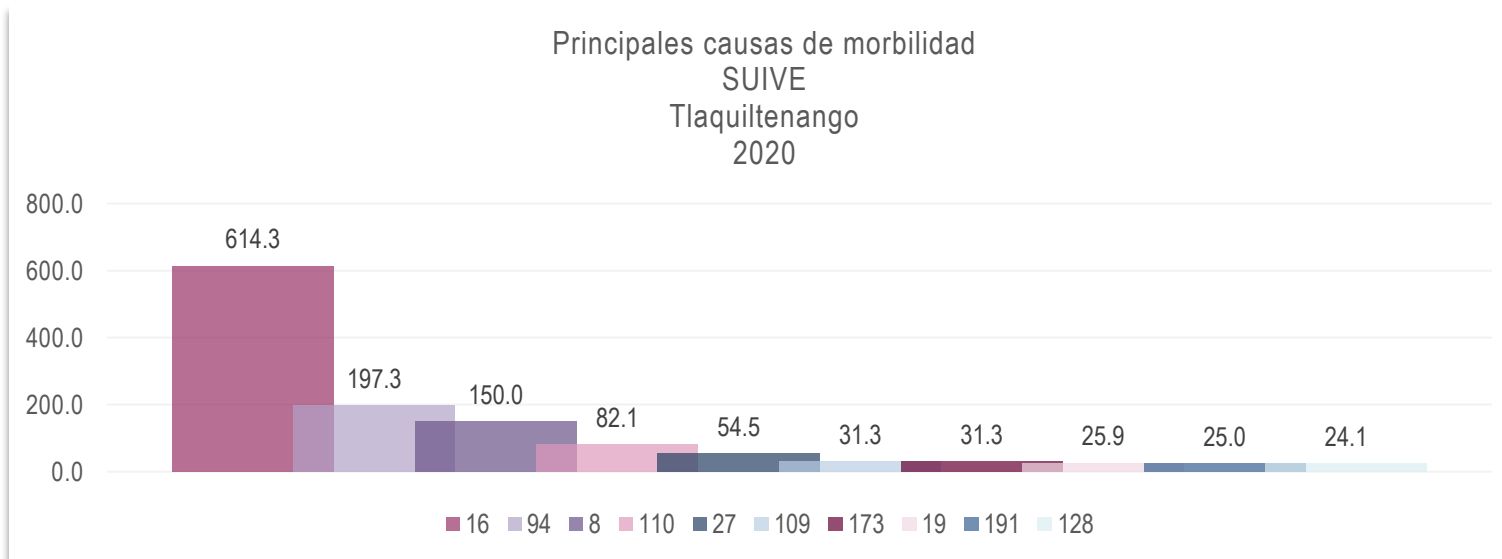


Principales causas de morbilidad SUIVE TLALTIZAPÁN Población masculina 2020



PRINCIPALES CAUSAS DE MORBILIDAD, SUIVE 2020						
Tlaltizapan						
No.	Grupo	Diagnóstico	CIE10	Casos	Porcentaje	Tasas
1	16	Infecciones respiratorias agudas	J00-J06, J20, J21 excepto J02.0 y J03.0	805	35.7%	462.2
2	94	Intoxicación por picadura de alacrán	T63.2, X22	407	18.0%	233.7
3	8	Infecciones intestinales por otros organismos y las mal definidas	A04, A08-A09 excepto A08.0	290	12.8%	166.5
4	110	Infección de vías urinarias	N30, N34, N39.0	181	8.0%	103.9
5	128	Gingivitis y enfermedad periodontal	K05	172	7.6%	98.7
6	27	Dengue no grave	A90	102	4.5%	58.6
7	109	Úlceras, gastritis y duodenitis	K25-K29	65	2.9%	37.3
8	191	Enfermedad por 2019-nCov	191	44	1.9%	25.3
9	19	Tuberculosis respiratoria	A15-A16	37	1.6%	21.2
10	18	Otitis media aguda	H65.0-H65.1	36	1.6%	20.7
Otros diagnósticos				119	5.3%	68.3
Total				2,258	100.0%	
Población						17,418

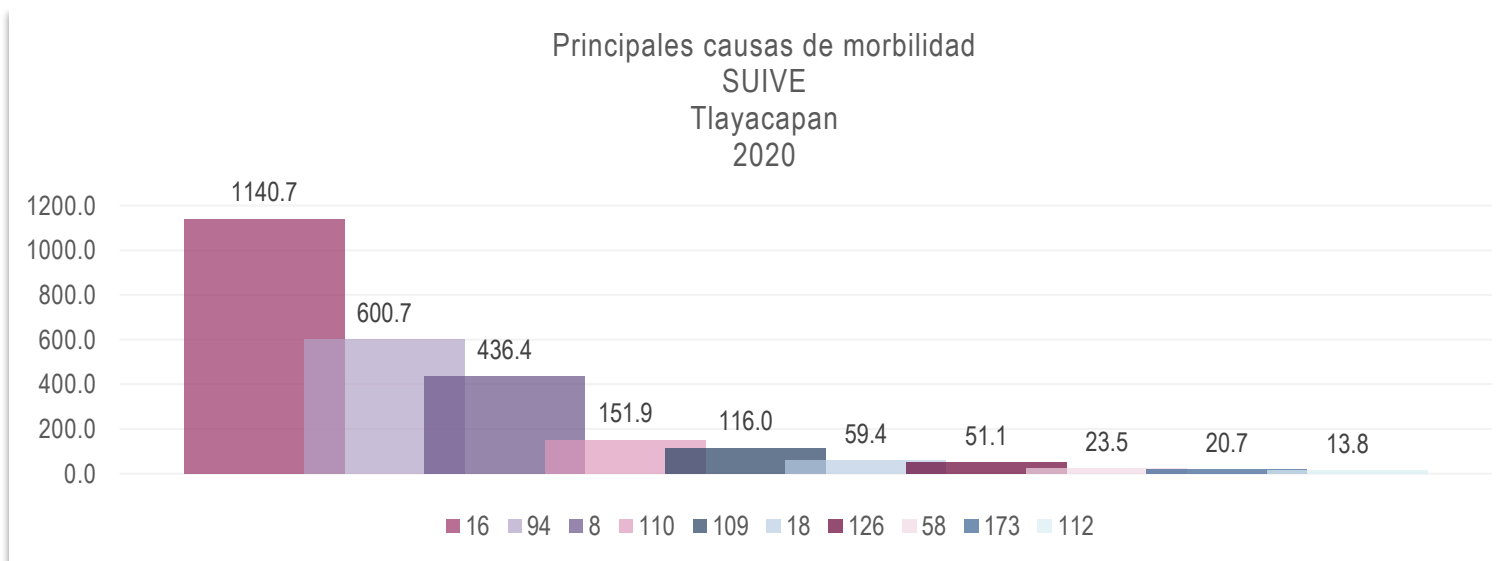
Principales causas de morbilidad SUIVE TLAQUILTENANGO Población masculina 2020



PRINCIPALES CAUSAS DE MORBILIDAD, SUIVE 2020						
Tlaquiltenango						
No.	Grupo	Diagnóstico	CIE10	Casos	Porcentaje	Tasas
1	16	Infecciones respiratorias agudas	J00-J06, J20, J21 excepto J02.0 y J03.0	688	44.8%	614.3
2	94	Intoxicación por picadura de alacrán	T63.2, X22	221	14.4%	197.3
3	8	Infecciones intestinales por otros organismos y las mal definidas	A04, A08-A09 excepto A08.0	168	10.9%	150.0
4	110	Infección de vías urinarias	N30, N34, N39.0	92	6.0%	82.1
5	27	Dengue no grave	A90	61	4.0%	54.5
6	109	Úlceras, gastritis y duodenitis	K25-K29	35	2.3%	31.3
7	173	Conjuntivitis	H10	35	2.3%	31.3
8	19	Tuberculosis respiratoria	A15-A16	29	1.9%	25.9
9	191	Enfermedad por 2019-nCov	191	28	1.8%	25.0
10	128	Gingivitis y enfermedad periodontal	K05	27	1.8%	24.1
Otros diagnósticos				153	10.0%	136.6
Total				1,537	100.0%	
Población						11,200

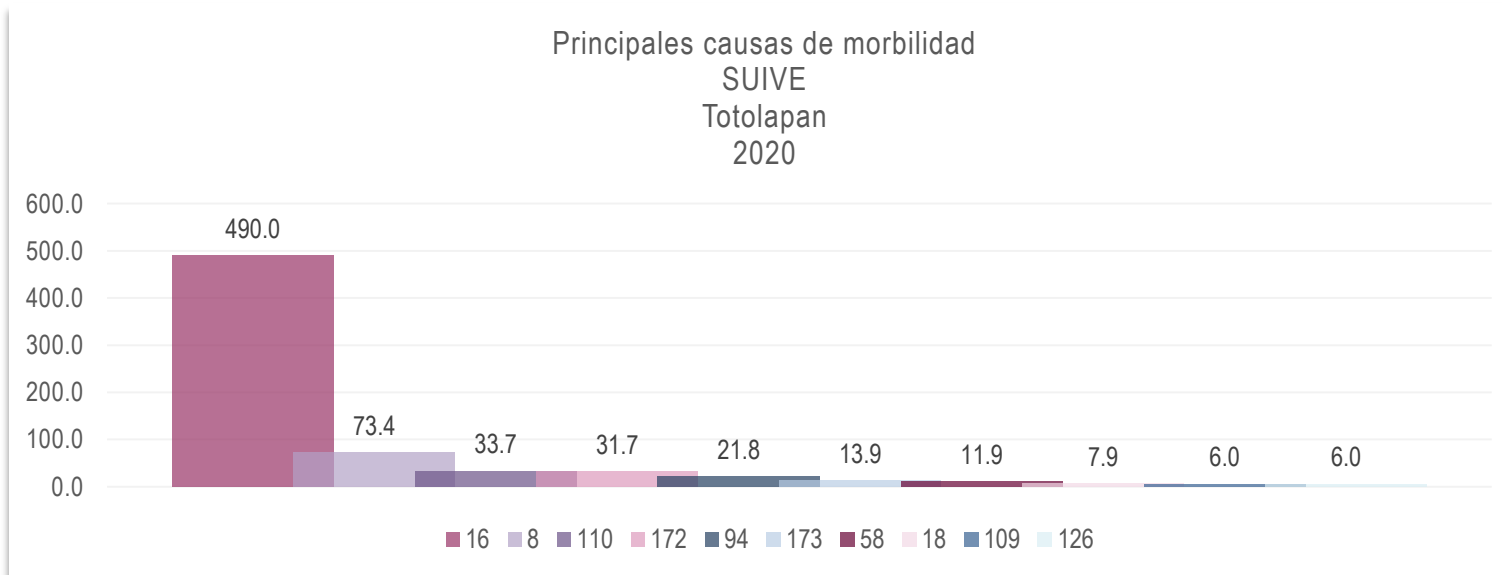


Principales causas de morbilidad SUIVE TLAYACAPAN Población masculina 2020



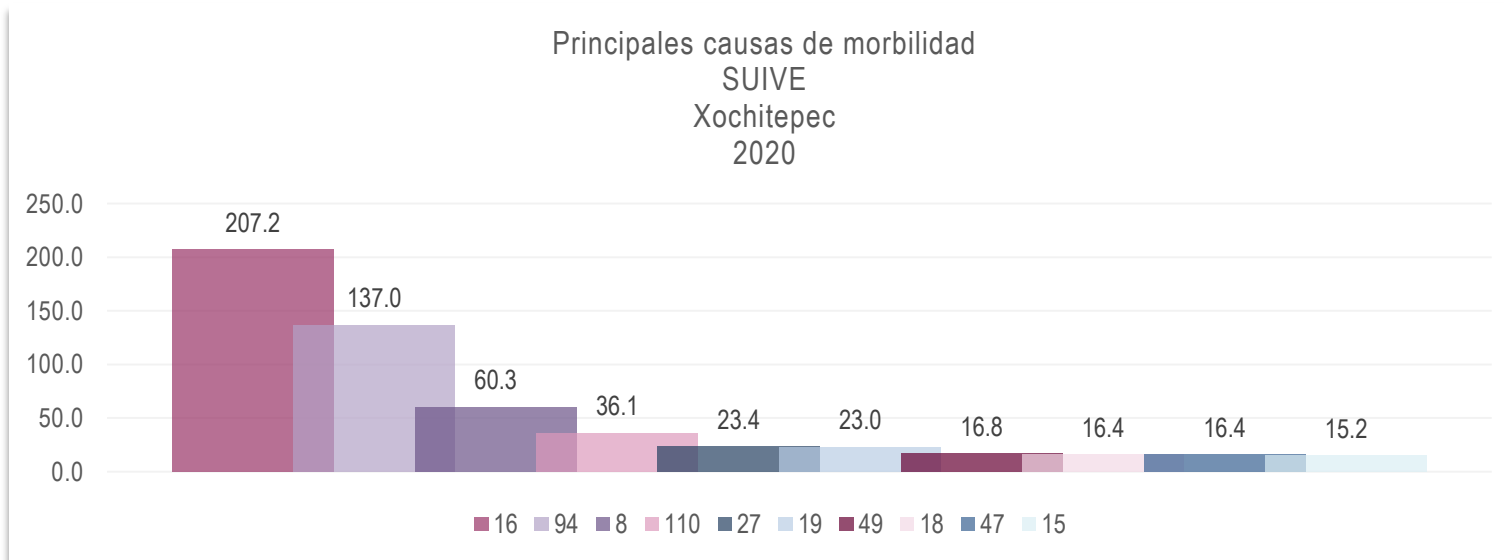
PRINCIPALES CAUSAS DE MORBILIDAD, SUIVE 2020						
Tlayacapan						
No.	Grupo	Diagnóstico	CIE10	Casos	Porcentaje	Tasas
1	16	Infecciones respiratorias agudas	J00-J06, J20, J21 excepto J02.0 y J03.0	826	41.8%	1140.7
2	94	Intoxicación por picadura de alacrán	T63.2, X22	435	22.0%	600.7
3	8	Infecciones intestinales por otros organismos y las mal definidas	A04, A08-A09 excepto A08.0	316	16.0%	436.4
4	110	Infección de vías urinarias	N30, N34, N39.0	110	5.6%	151.9
5	109	Úlceras, gastritis y duodenitis	K25-K29	84	4.2%	116.0
6	18	Otitis media aguda	H65.0-H65.1	43	2.2%	59.4
7	126	Mordeduras por perro	W54	37	1.9%	51.1
8	58	Intoxicación por ponzoña de animales	T63, X21, X27, EXCEPTO T63.2	17	0.9%	23.5
9	173	Conjuntivitis	H10	15	0.8%	20.7
10	112	Intoxicación aguda por alcohol	F10.0	10	0.5%	13.8
Otros diagnósticos				84	4.2%	116.0
Total				1,977	100.0%	
Población						7,241

Principales causas de morbilidad SUIVE TOTOLAPAN Población masculina 2020



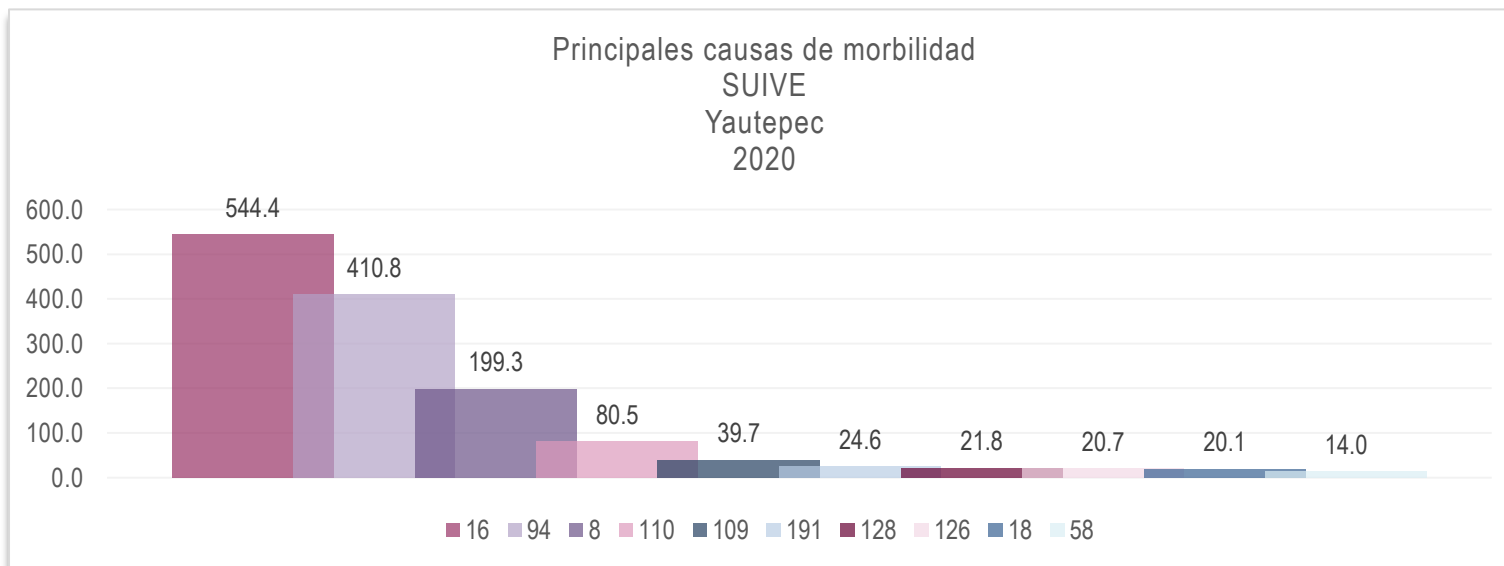
PRINCIPALES CAUSAS DE MORBILIDAD, SUIVE 2020						
Totolapan						
No.	Grupo	Diagnóstico	CIE10	Casos	Porcentaje	Tasas
1	16	Infecciones respiratorias agudas	J00-J06, J20, J21 excepto J02.0 y J03.0	247	67.5%	490.0
2	8	Infecciones intestinales por otros organismos y las mal definidas	A04, A08-A09 excepto A08.0	37	10.1%	73.4
3	110	Infección de vías urinarias	N30, N34, N39.0	17	4.6%	33.7
4	172	Herida por arma de fuego y punzocortantes	W32-W34	16	4.4%	31.7
5	94	Intoxicación por picadura de alacrán	T63.2, X22	11	3.0%	21.8
6	173	Conjuntivitis	H10	7	1.9%	13.9
7	58	Intoxicación por ponzoña de animales	T63, X21, X27, EXCEPTO T63.2	6	1.6%	11.9
8	18	Otitis media aguda	H65.0-H65.1	4	1.1%	7.9
9	109	Úlceras, gastritis y duodenitis	K25-K29	3	0.8%	6.0
10	126	Mordeduras por perro	W54	3	0.8%	6.0
Otros diagnósticos				15	4.1%	29.8
Total				366	100.0%	
Población						5,041

Principales causas de morbilidad SUIVE XOCHITEPEC Población masculina 2020



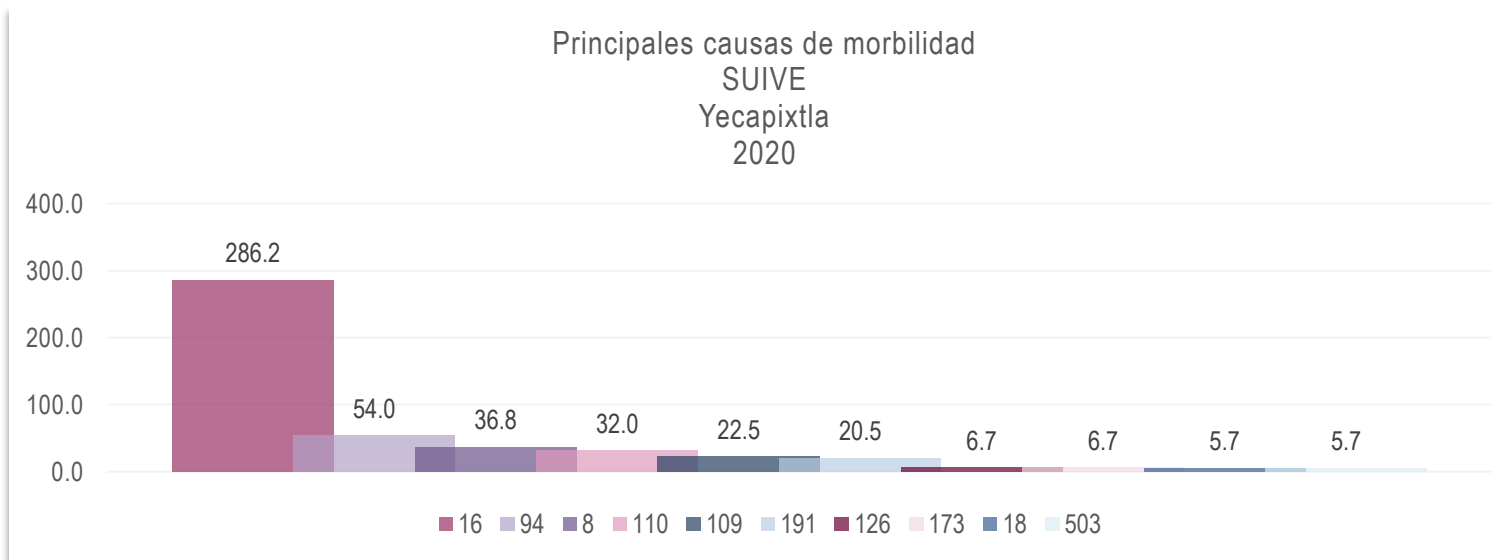
PRINCIPALES CAUSAS DE MORBILIDAD, SUIVE 2020						
Xochitepec						
No.	Grupo	Diagnóstico	CIE10	Casos	Porcentaje	Tasas
1	16	Infecciones respiratorias agudas	J00-J06, J20, J21 excepto J02.0 y J03.0	505	33.0%	207.2
2	94	Intoxicación por picadura de alacrán	T63.2, X22	334	21.9%	137.0
3	8	Infecciones intestinales por otros organismos y las mal definidas	A04, A08-A09 excepto A08.0	147	9.6%	60.3
4	110	Infección de vías urinarias	N30, N34, N39.0	88	5.8%	36.1
5	27	Dengue no grave	A90	57	3.7%	23.4
6	19	Tuberculosis respiratoria	A15-A16	56	3.7%	23.0
7	49	Diabetes mellitus no insulino dependiente (Tipo II)	E11-E14	41	2.7%	16.8
8	18	Otitis media aguda	H65.0-H65.1	40	2.6%	16.4
9	47	Hipertensión arterial	I10-I15	40	2.6%	16.4
10	15	Faringitis y amigdalitis estreptocócicas	J02.0, J03.0	37	2.4%	15.2
Otros diagnósticos				183	12.0%	75.1
Total				1,528	100.0%	
Población						24,377

Principales causas de morbilidad SUIVE YAUTEPEC Población masculina 2020



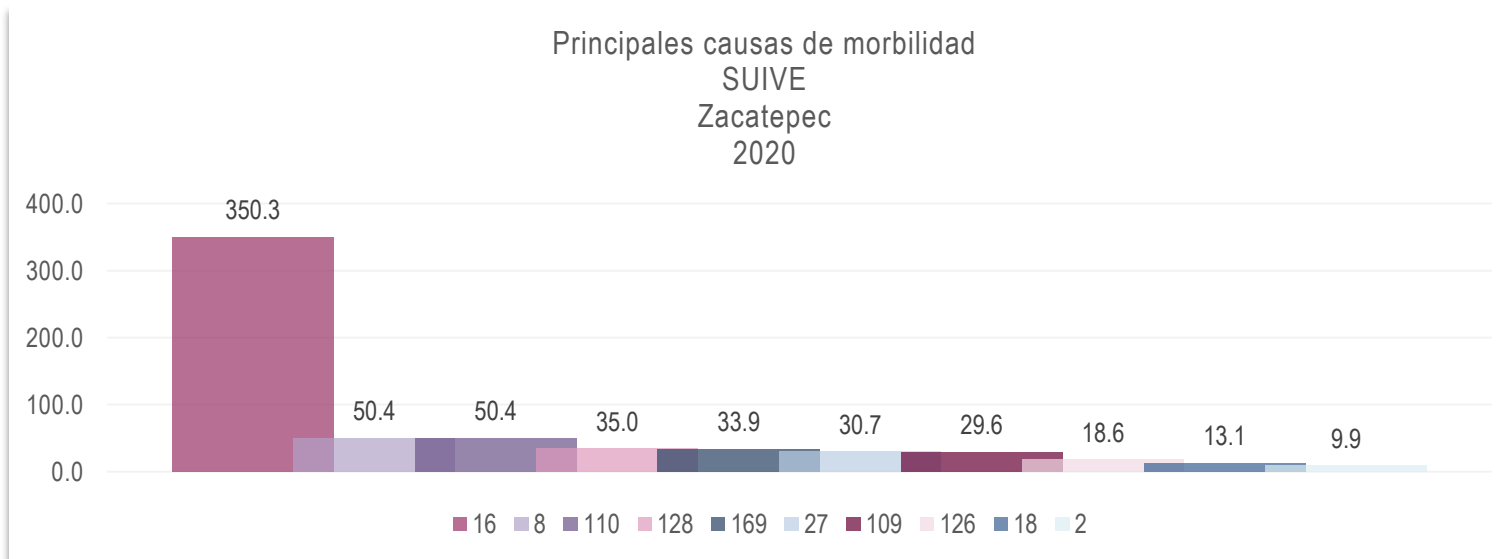
PRINCIPALES CAUSAS DE MORBILIDAD, SUIVE 2020						
Yautepec						
No.	Grupo	Diagnóstico	CIE10	Casos	Porcentaje	Tasas
1	16	Infecciones respiratorias agudas	J00-J06, J20, J21 excepto J02.0 y J03.0	1,948	37.5%	544.4
2	94	Intoxicación por picadura de alacrán	T63.2, X22	1,470	28.3%	410.8
3	8	Infecciones intestinales por otros organismos y las mal definidas	A04, A08-A09 excepto A08.0	713	13.7%	199.3
4	110	Infección de vías urinarias	N30, N34, N39.0	288	5.6%	80.5
5	109	Úlceras, gastritis y duodenitis	K25-K29	142	2.7%	39.7
6	191	Enfermedad por 2019-nCov	191	88	1.7%	24.6
7	128	Gingivitis y enfermedad periodontal	K05	78	1.5%	21.8
8	126	Mordeduras por perro	W54	74	1.4%	20.7
9	18	Otitis media aguda	H65.0-H65.1	72	1.4%	20.1
10	58	Intoxicación por ponzoña de animales	T63, X21, X27, EXCEPTO T63.2	50	1.0%	14.0
Otros diagnósticos				265	5.1%	74.1
Total				5,188	100.0%	
Población						35,783

Principales causas de morbilidad SUIVE YECAPIXTLA Población masculina 2020



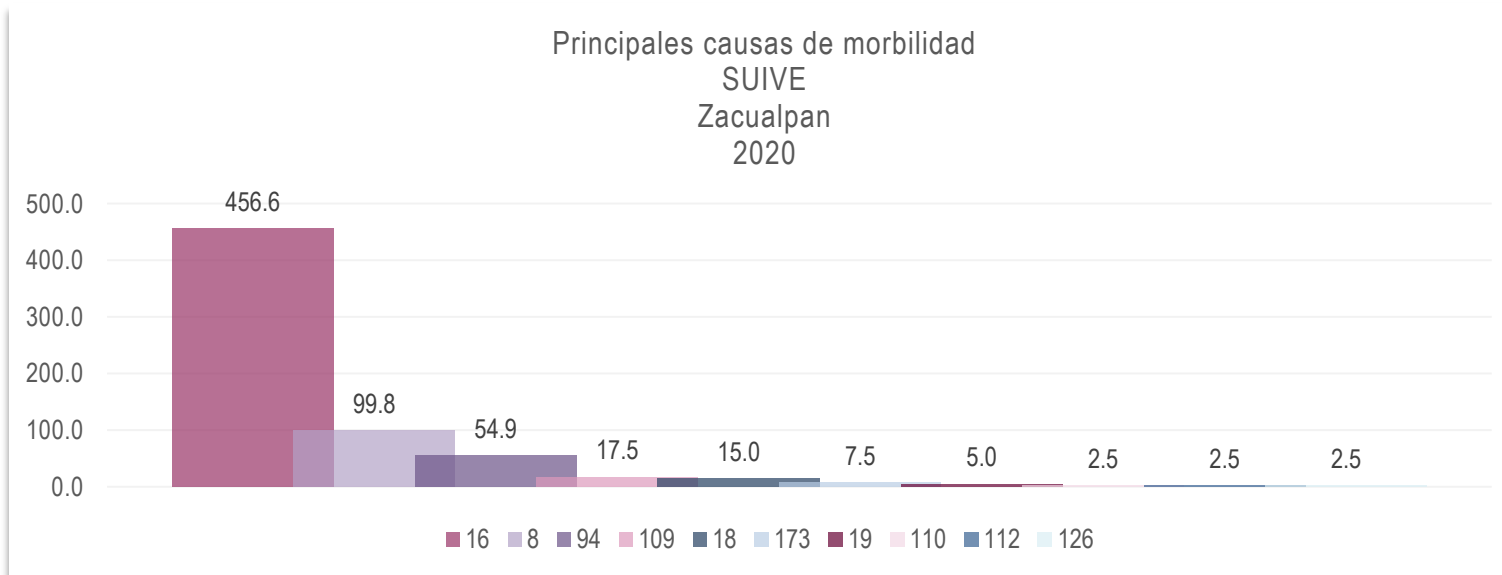
PRINCIPALES CAUSAS DE MORBILIDAD, SUIVE 2020						
Yecapixtla						
No.	Grupo	Diagnóstico	CIE10	Casos	Porcentaje	Tasas
1	16	Infecciones respiratorias agudas	J00-J06, J20, J21 excepto J02.0 y J03.0	599	56.9%	286.2
2	94	Intoxicación por picadura de alacrán	T63.2, X22	113	10.7%	54.0
3	8	Infecciones intestinales por otros organismos y las mal definidas	A04, A08-A09 excepto A08.0	77	7.3%	36.8
4	110	Infección de vías urinarias	N30, N34, N39.0	67	6.4%	32.0
5	109	Úlceras, gastritis y duodenitis	K25-K29	47	4.5%	22.5
6	191	Enfermedad por 2019-nCov	U07.1	43	4.1%	20.5
7	126	Mordeduras por perro	W54	14	1.3%	6.7
8	173	Conjuntivitis	H10	14	1.3%	6.7
9	18	Otitis media aguda	H65.0-H65.1	12	1.1%	5.7
10	503	Intoxicación por clenbuterol	T62.8	12	1.1%	5.7
Otros diagnósticos				55	5.2%	26.3
Total				1,053	100.0%	
Población						20,932

Principales causas de morbilidad SUIVE ZACATEPEC Población masculina 2020



PRINCIPALES CAUSAS DE MORBILIDAD, SUIVE 2020						
Zacatepec						
No.	Grupo	Diagnóstico	CIE10	Casos	Porcentaje	Tasas
1	16	Infecciones respiratorias agudas	J00-J06, J20, J21 excepto J02.0 y J03.0	320	50.2%	350.3
2	8	Infecciones intestinales por otros organismos y las mal definidas	A04, A08-A09 excepto A08.0	46	7.2%	50.4
3	110	Infección de vías urinarias	N30, N34, N39.0	46	7.2%	50.4
4	128	Gingivitis y enfermedad periodontal	K05	32	5.0%	35.0
5	169	Depresión	F32	31	4.9%	33.9
6	27	Dengue no grave	A90	28	4.4%	30.7
7	109	Úlceras, gastritis y duodenitis	K25-K29	27	4.2%	29.6
8	126	Mordeduras por perro	W54	17	2.7%	18.6
9	18	Otitis media aguda	H65.0-H65.1	12	1.9%	13.1
10	2	Amebiasis intestinal	A06.0-A06.3, A06.9	9	1.4%	9.9
Otros diagnósticos				69	10.8%	75.5
Total				637	100.0%	
Población						9,135

Principales causas de morbilidad SUIVE ZACUALPAN Población masculina 2020



PRINCIPALES CAUSAS DE MORBILIDAD, SUIVE 2020						
Zacualpan						
No.	Grupo	Diagnóstico	CIE10	Casos	Porcentaje	Tasas
1	16	Infecciones respiratorias agudas	J00-J06, J20, J21 excepto J02.0 y J03.0	183	67.0%	456.6
2	8	Infecciones intestinales por otros organismos y las mal definidas	A04, A08-A09 excepto A08.0	40	14.7%	99.8
3	94	Intoxicación por picadura de alacrán	T63.2, X22	22	8.1%	54.9
4	109	Úlceras, gastritis y duodenitis	K25-K29	7	2.6%	17.5
5	18	Otitis media aguda	H65.0-H65.1	6	2.2%	15.0
6	173	Conjuntivitis	H10	3	1.1%	7.5
7	19	Tuberculosis respiratoria	A15-A16	2	0.7%	5.0
8	110	Infección de vías urinarias	N30, N34, N39.0	1	0.4%	2.5
9	112	Intoxicación aguda por alcohol	F10.0	1	0.4%	2.5
10	126	Mordeduras por perro	W54	1	0.4%	2.5
Otros diagnósticos				7	2.6%	17.5
Total				273	100.0%	
Población						4,008