



DIAGNÓSTICO ESTATAL DE SALUD 2021



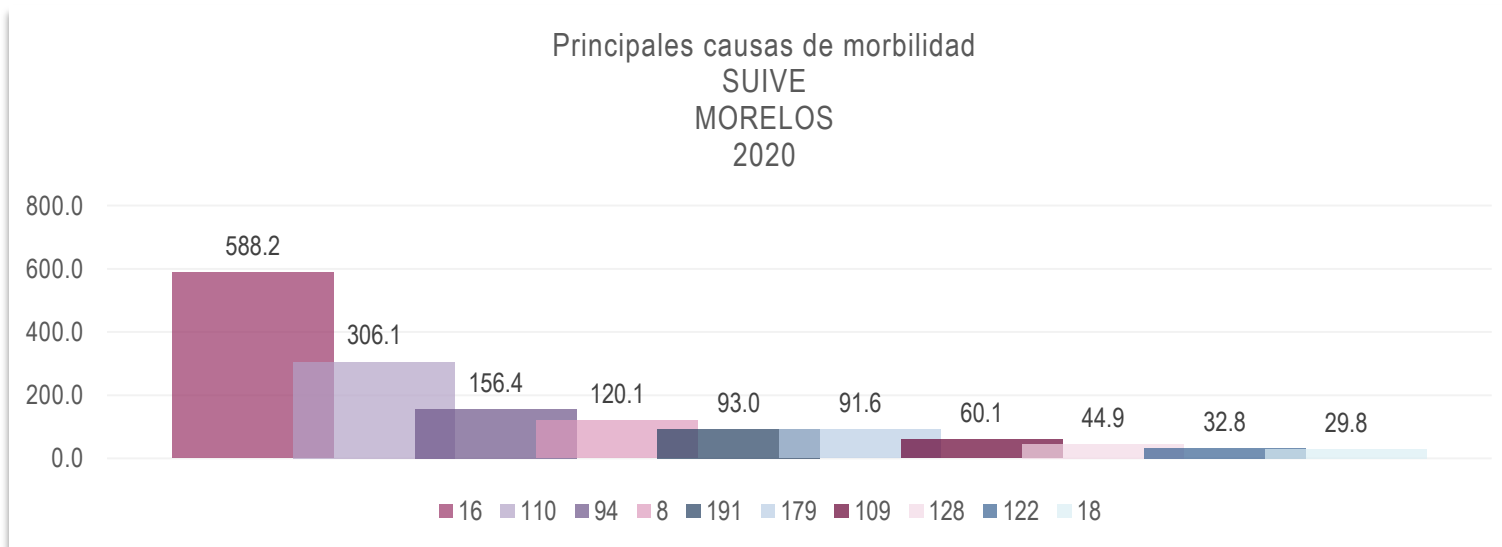


2. PERFIL EPIDEMIOLÓGICO

2.6 Morbilidad SUIVE

2.6.3 Principales causas de morbilidad en población femenina a nivel estatal, jurisdiccional y municipal 2020

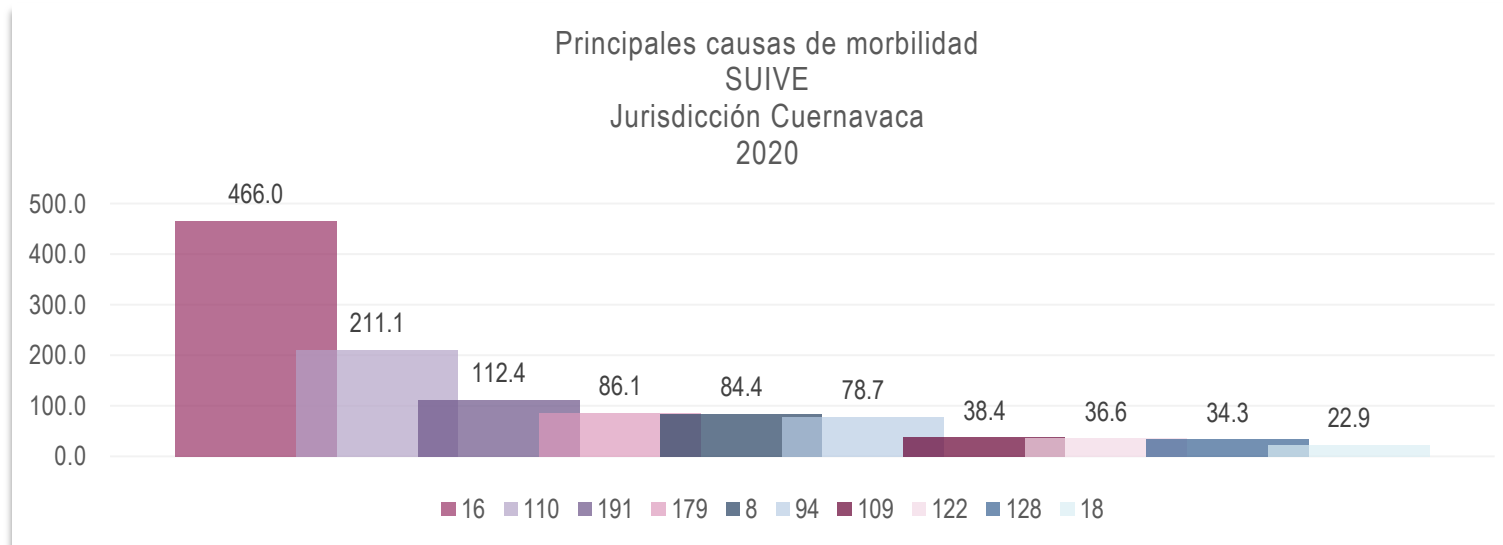
Principales causas de morbilidad SUIVE ESTADO DE MORELOS Población femenina 2020



PRINCIPALES CAUSAS DE MORBILIDAD, SUIVE 2020						
Morelos						
No.	Grupo	Diagnóstico	CIE10	Casos	Porcentaje	Tasa
1	16	Infecciones respiratorias agudas	J00-J06, J20, J21 excepto J02.0 y J03.0	36,043	34.5%	588.2
2	110	Infección de vías urinarias	N30, N34, N39.0	18,760	18.0%	306.1
3	94	Intoxicación por picadura de alacrán	T63.2, X22	9,587	9.2%	156.4
4	8	Infecciones intestinales por otros organismos y las mal definidas	A04, A08-A09 excepto A08.0	7,360	7.0%	120.1
5	191	Enfermedad por 2019-nCov	191	5,701	5.5%	93.0
6	179	Vulvovaginitis	N76	5,616	5.4%	91.6
7	109	Úlceras, gastritis y duodenitis	K25-K29	3,684	3.5%	60.1
8	128	Gingivitis y enfermedad periodontal	K05	2,749	2.6%	44.9
9	122	Violencia intrafamiliar	Y07.0-Y07.2	2,011	1.9%	32.8
10	18	Otitis media aguda	H65.0-H65.1	1,826	1.7%	29.8
Otros diagnósticos				11,172	10.7%	182.3
Total				104,509	100.0%	
Población						612,785

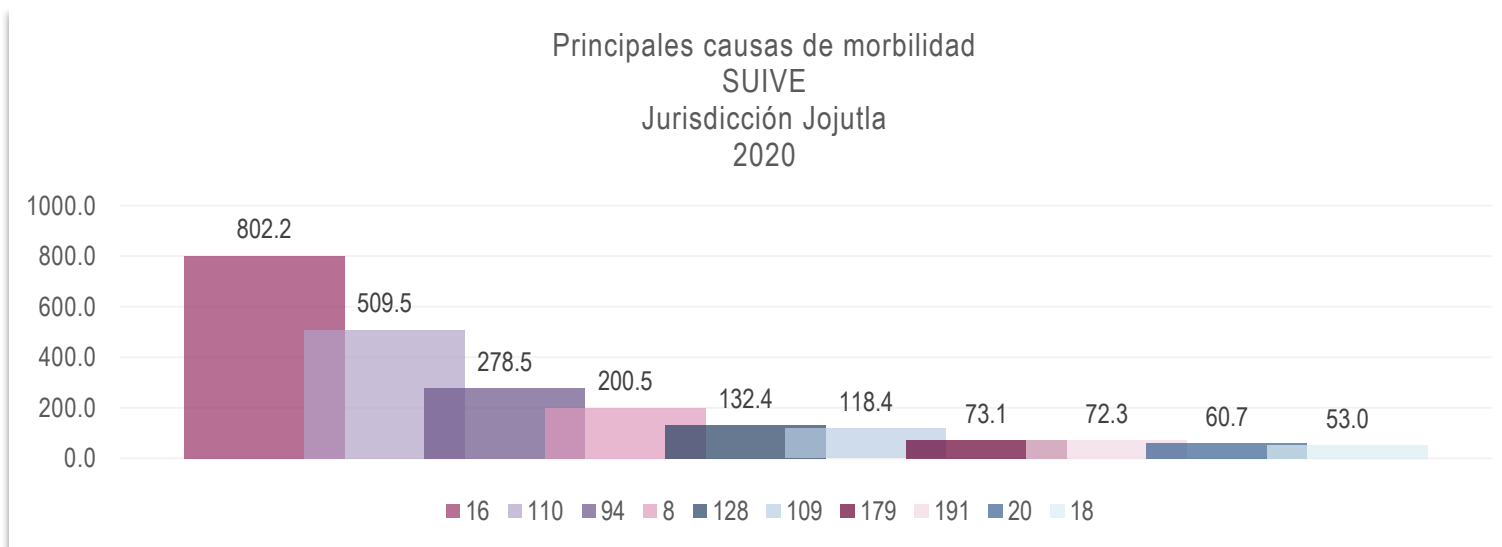


Principales causas de morbilidad SUIVE JURISDICCIÓN CUERNAVACA Población femenina 2020



PRINCIPALES CAUSAS DE MORBILIDAD, SUIVE 2020						
Jurisdicción Cuernavaca						
No.	Grupo	Diagnóstico	CIE10	Casos	Porcentaje	Tasa
1	16	Infecciones respiratorias agudas	J00-J06, J20, J21 excepto J02.0 y J03.0	13,533	35.0%	466.0
2	110	Infección de vías urinarias	N30, N34, N39.0	6,131	15.8%	211.1
3	191	Enfermedad por 2019-nCov	191	3,263	8.4%	112.4
4	179	Vulvovaginitis	N76	2,501	6.5%	86.1
5	8	Infecciones intestinales por otros organismos y las mal definidas	A04, A08-A09 excepto A08.0	2,451	6.3%	84.4
6	94	Intoxicación por picadura de alacrán	T63.2, X22	2,285	5.9%	78.7
7	109	Úlceras, gastritis y duodenitis	K25-K29	1,114	2.9%	38.4
8	122	Violencia intrafamiliar	Y07.0-Y07.2	1,063	2.7%	36.6
9	128	Gingivitis y enfermedad periodontal	K05	995	2.6%	34.3
10	18	Otitis media aguda	H65.0-H65.1	666	1.7%	22.9
Otros diagnósticos				4,696	12.1%	161.7
Total				38,698	100.0%	
Población						290,405

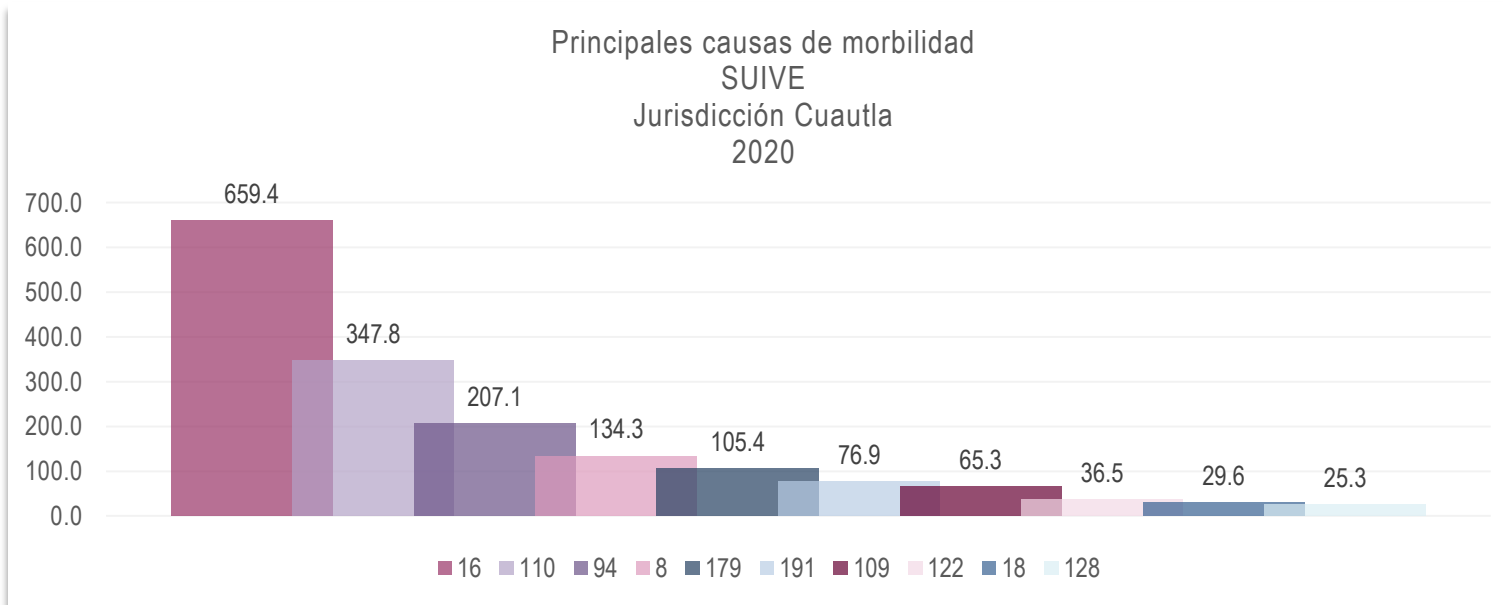
Principales causas de morbilidad SUIVE JURISDICCIÓN JOJUTLA Población femenina 2020



PRINCIPALES CAUSAS DE MORBILIDAD, SUIVE 2020						
Jurisdicción Jojutla						
No.	Grupo	Diagnóstico	CIE10	Casos	Porcentaje	Tasa
1	16	Infecciones respiratorias agudas	J00-J06, J20, J21 excepto J02.0 y J03.0	7,033	30.7%	802.2
2	110	Infección de vías urinarias	N30, N34, N39.0	4,467	19.5%	509.5
3	94	Intoxicación por picadura de alacrán	T63.2, X22	2,442	10.7%	278.5
4	8	Infecciones intestinales por otros organismos y las mal definidas	A04, A08-A09 excepto A08.0	1,758	7.7%	200.5
5	128	Gingivitis y enfermedad periodontal	K05	1,161	5.1%	132.4
6	109	Úlceras, gastritis y duodenitis	K25-K29	1,038	4.5%	118.4
7	179	Vulvovaginitis	N76	641	2.8%	73.1
8	191	Enfermedad por 2019-nCov	191	634	2.8%	72.3
9	20	Candidiasis urogenital	B37.3-B37.4	532	2.3%	60.7
10	18	Otitis media aguda	H65.0-H65.1	465	2.0%	53.0
Otros diagnósticos				2,710	11.8%	309.1
Total				22,881	100.0%	
Población						87,675

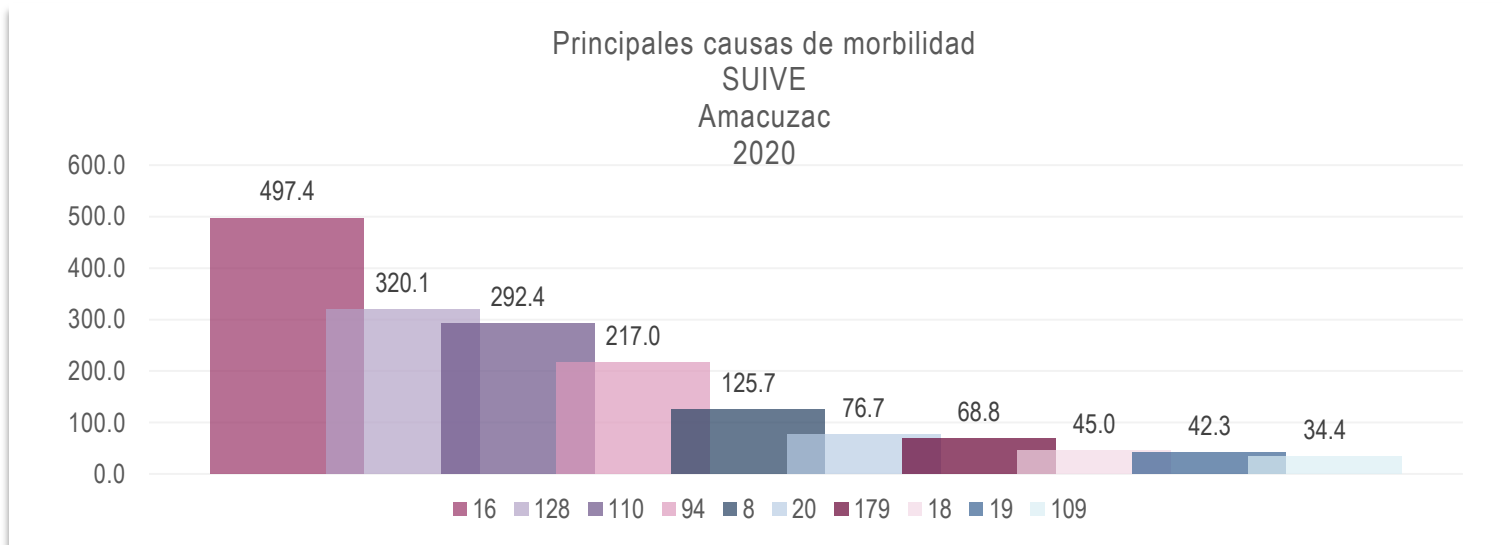


Principales causas de morbilidad SUIVE JURISDICCIÓN CUAUTLA Población femenina 2020



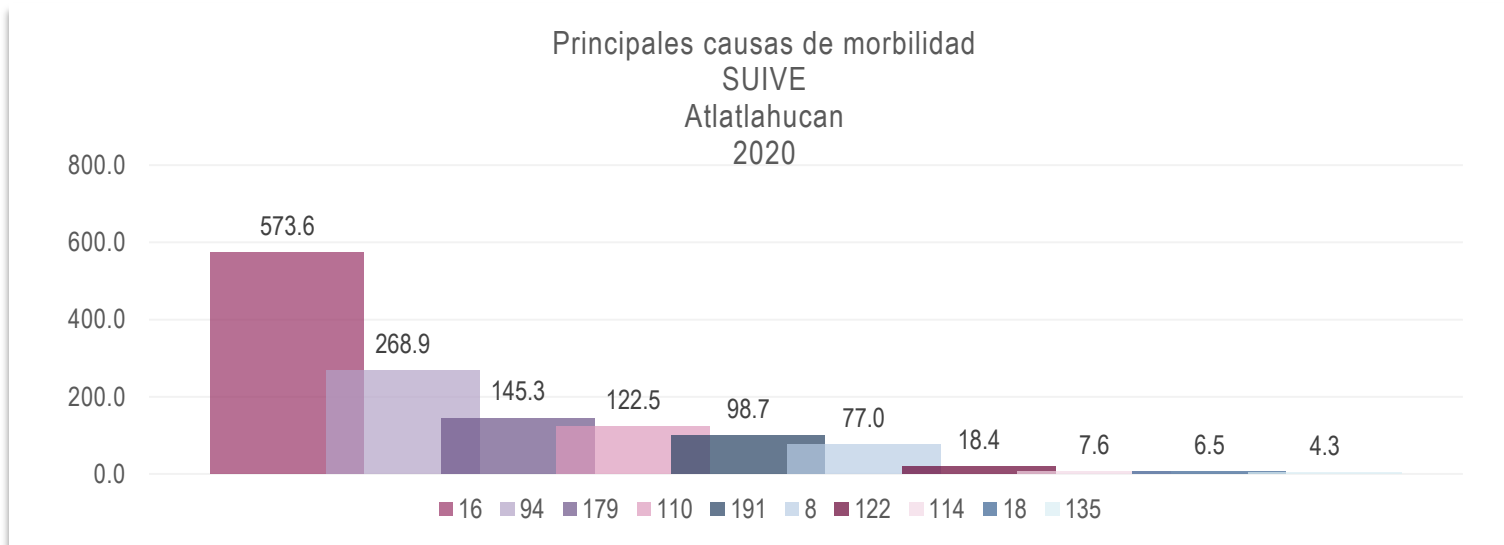
PRINCIPALES CAUSAS DE MORBILIDAD, SUIVE 2020						
Jurisdicción Cuautla						
No.	Grupo	Diagnóstico	CIE10	Casos	Porcentaje	Tasa
1	16	Infecciones respiratorias agudas	J00-J06, J20, J21 excepto J02.0 y J03.0	15477	36.1%	659.4
2	110	Infección de vías urinarias	N30, N34, N39.0	8162	19.0%	347.8
3	94	Intoxicación por picadura de alacrán	T63.2, X22	4860	11.3%	207.1
4	8	Infecciones intestinales por otros organismos y las mal definidas	A04, A08-A09 excepto A08.0	3151	7.3%	134.3
5	179	Vulvovaginitis	N76	2474	5.8%	105.4
6	191	Enfermedad por 2019-nCov	191	1804	4.2%	76.9
7	109	Úlceras, gastritis y duodenitis	K25-K29	1532	3.6%	65.3
8	122	Violencia intrafamiliar	Y07.0-Y07.2	857	2.0%	36.5
9	18	Otitis media aguda	H65.0-H65.1	695	1.6%	29.6
10	128	Gingivitis y enfermedad periodontal	K05	593	1.4%	25.3
Otros diagnósticos				3,325	7.7%	141.7
Total				42,930	100.0%	
Población						234,705

Principales causas de morbilidad SUIVE AMACUZAC Población femenina 2020



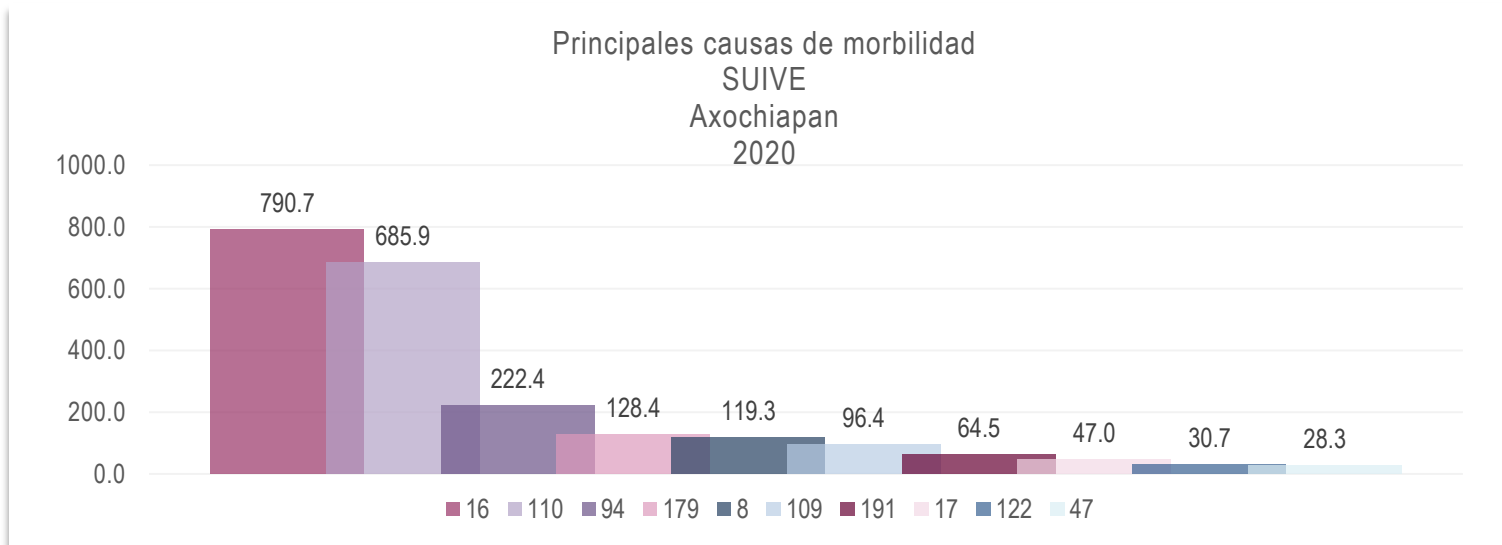
PRINCIPALES CAUSAS DE MORBILIDAD, SUIVE 2020						
Amacuzac						
No.	Grupo	Diagnóstico	CIE10	Casos	Porcentaje	Tasa
1	16	Infecciones respiratorias agudas	J00-J06, J20, J21 excepto J02.0 y J03.0	376	26.6%	497.4
2	128	Gingivitis y enfermedad periodontal	K05	242	17.2%	320.1
3	110	Infección de vías urinarias	N30, N34, N39.0	221	15.7%	292.4
4	94	Intoxicación por picadura de alacrán	T63.2, X22	164	11.6%	217.0
5	8	Infecciones intestinales por otros organismos y las mal definidas	A04, A08-A09 excepto A08.0	95	6.7%	125.7
6	20	Candidiasis urogenital	B37.3-B37.4	58	4.1%	76.7
7	179	Vulvovaginitis	N76	52	3.7%	68.8
8	18	Otitis media aguda	H65.0-H65.1	34	2.4%	45.0
9	19	Tuberculosis respiratoria	A15-A16	32	2.3%	42.3
10	109	Úlceras, gastritis y duodenitis	K25-K29	26	1.8%	34.4
Otros diagnósticos				111	7.9%	146.8
Total				1,411	100.0%	
Población						7,559

Principales causas de morbilidad SUIVE ATLATLAHUCAN Población femenina 2020



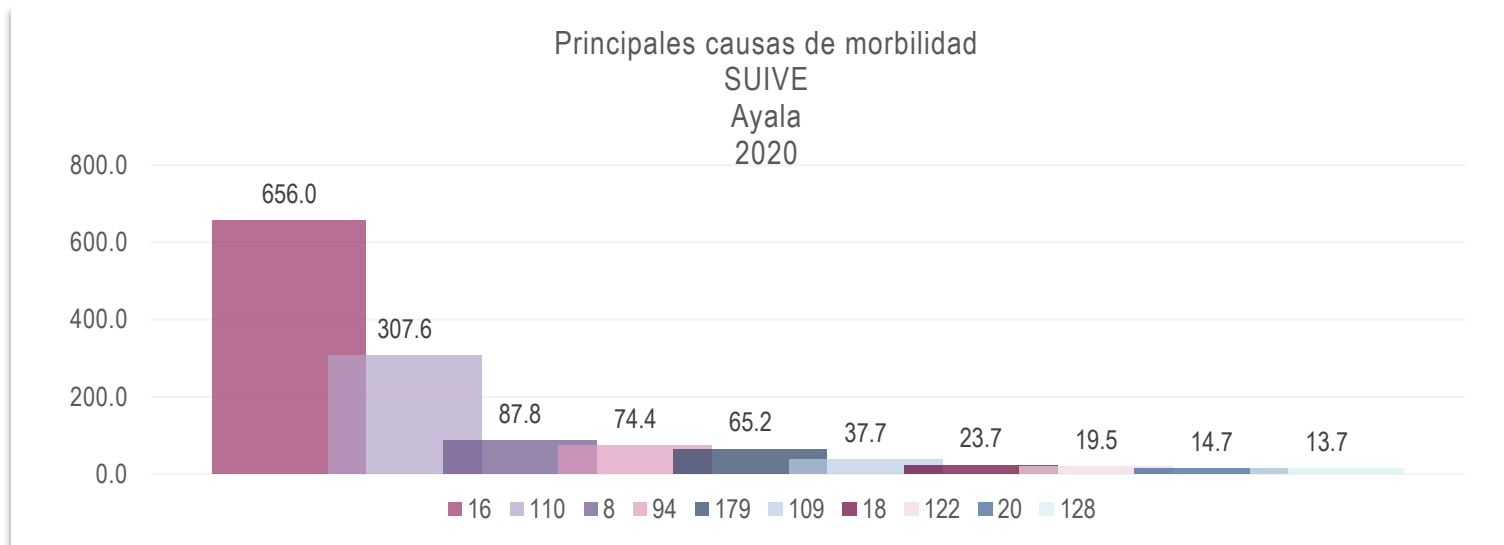
PRINCIPALES CAUSAS DE MORBILIDAD, SUIVE 2020						
Atlatlahucan						
No.	Grupo	Diagnóstico	CIE10	Casos	Porcentaje	Tasa
1	16	Infecciones respiratorias agudas	J00-J06, J20, J21 excepto J02.0 y J03.0	529	42.3%	573.6
2	94	Intoxicación por picadura de alacrán	T63.2, X22	248	19.8%	268.9
3	179	Vulvovaginitis	N76	134	10.7%	145.3
4	110	Infección de vías urinarias	N30, N34, N39.0	113	9.0%	122.5
5	191	Enfermedad por 2019-nCov	191	91	7.3%	98.7
6	8	Infecciones intestinales por otros organismos y las mal definidas	A04, A08-A09 excepto A08.0	71	5.7%	77.0
7	122	Violencia intrafamiliar	Y07.0-Y07.2	17	1.4%	18.4
8	114	Desnutrición leve	E44.1	7	0.6%	7.6
9	18	Otitis media aguda	H65.0-H65.1	6	0.5%	6.5
10	135	Obesidad	E66	4	0.3%	4.3
Otros diagnósticos				30	2.4%	32.5
Total				1,250	100.0%	
Población					9,223	

Principales causas de morbilidad SUIVE AXOCHIAPAN Población femenina 2020



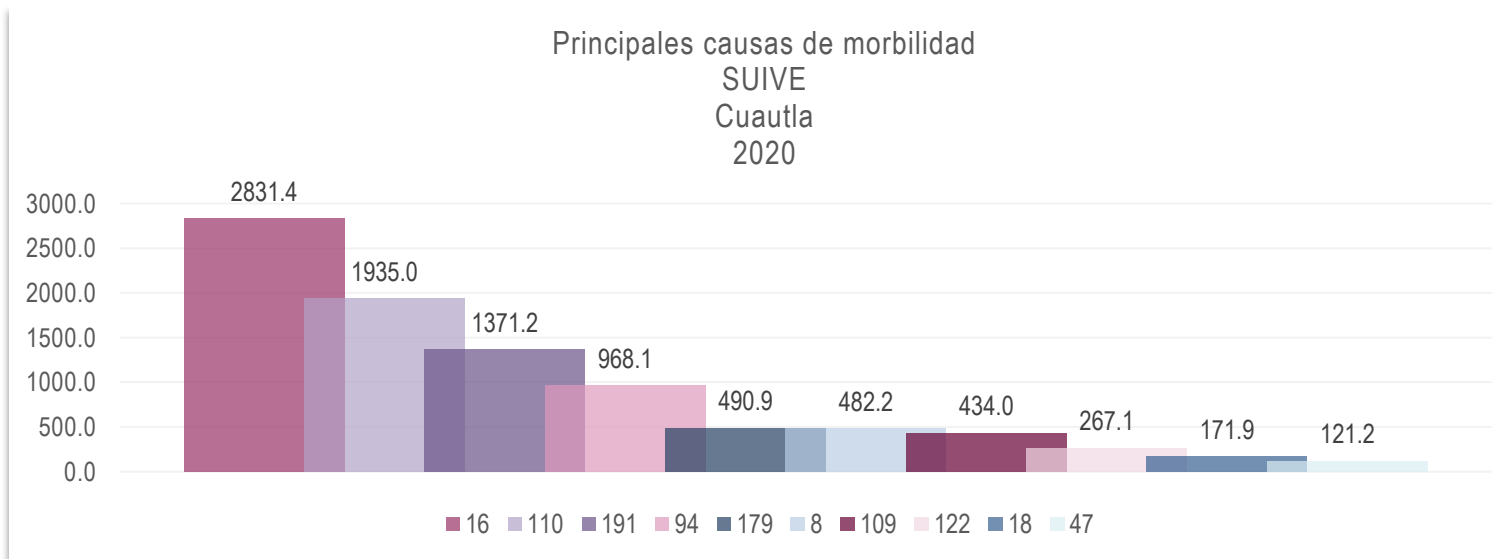
PRINCIPALES CAUSAS DE MORBILIDAD, SUIVE 2020						
Axochiapan						
No.	Grupo	Diagnóstico	CIE10	Casos	Porcentaje	Tasa
1	16	Infecciones respiratorias agudas	J00-J06, J20, J21 excepto J02.0 y J03.0	1312	32.0%	790.7
2	110	Infección de vías urinarias	N30, N34, N39.0	1138	27.8%	685.9
3	94	Intoxicación por picadura de alacrán	T63.2, X22	369	9.0%	222.4
4	179	Vulvovaginitis	N76	213	5.2%	128.4
5	8	Infecciones intestinales por otros organismos y las mal definidas	A04, A08-A09 excepto A08.0	198	4.8%	119.3
6	109	Úlceras, gastritis y duodenitis	K25-K29	160	3.9%	96.4
7	191	Enfermedad por 2019-nCov	191	107	2.6%	64.5
8	17	Neumonías y bronconeumonías	J12-J18 excepto J18.2, J13 y J14	78	1.9%	47.0
9	122	Violencia intrafamiliar	Y07.0-Y07.2	51	1.2%	30.7
10	47	Hipertensión arterial	I10-I15	47	1.1%	28.3
Otros diagnósticos				425	10.4%	256.1
Total				4,098	100.0%	
Población					16,592	

Principales causas de morbilidad SUIVE AYALA Población femenina 2020



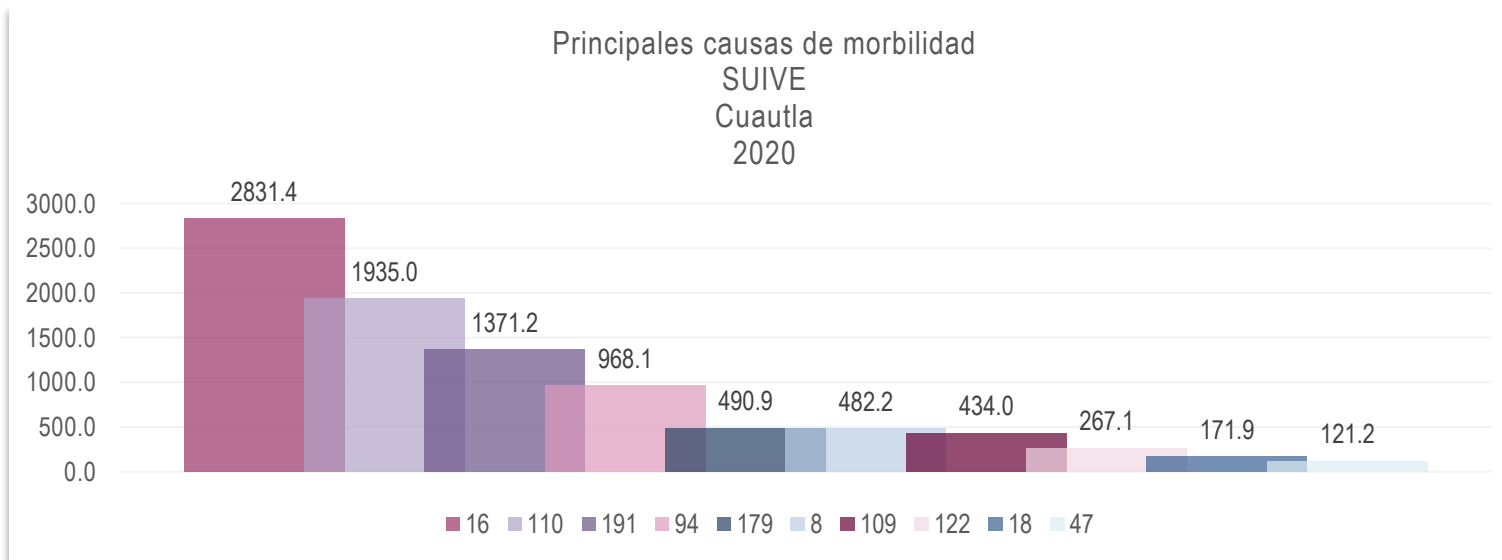
PRINCIPALES CAUSAS DE MORBILIDAD, SUIVE 2020						
Ayala						
No.	Grupo	Diagnóstico	CIE10	Casos	Porcentaje	Tasa
1	16	Infecciones respiratorias agudas	J00-J06, J20, J21 excepto J02.0 y J03.0	1,913	48.1%	656.0
2	110	Infección de vías urinarias	N30, N34, N39.0	897	22.6%	307.6
3	8	Infecciones intestinales por otros organismos y las mal definidas	A04, A08-A09 excepto A08.0	256	6.4%	87.8
4	94	Intoxicación por picadura de alacrán	T63.2, X22	217	5.5%	74.4
5	179	Vulvovaginitis	N76	190	4.8%	65.2
6	109	Úlceras, gastritis y duodenitis	K25-K29	110	2.8%	37.7
7	18	Otitis media aguda	H65.0-H65.1	69	1.7%	23.7
8	122	Violencia intrafamiliar	Y07.0-Y07.2	57	1.4%	19.5
9	20	Candidiasis urogenital	B37.3-B37.4	43	1.1%	14.7
10	128	Gingivitis y enfermedad periodontal	K05	40	1.0%	13.7
Otros diagnósticos				183	4.6%	62.8
Total				3,975	100.0%	
Población						29,162

Principales causas de morbilidad SUIVE COATLÁN DEL RÍO Población femenina 2020



PRINCIPALES CAUSAS DE MORBILIDAD, SUIVE 2020						
Coatlan Del Rio						
No.	Grupo	Diagnóstico	CIE10	Casos	Porcentaje	Tasa
1	16	Infecciones respiratorias agudas	J00-J06, J20, J21 excepto J02.0 y J03.0	287	33.0%	621.9
2	110	Infección de vías urinarias	N30, N34, N39.0	98	11.3%	212.4
3	47	Hipertensión arterial	I10-I15	61	7.0%	132.2
4	191	Enfermedad por 2019-nCov	191	60	6.9%	130.0
5	15	Faringitis y amigdalitis estreptocócicas	J02.0, J03.0	57	6.6%	123.5
6	8	Infecciones intestinales por otros organismos y las mal definidas	A04, A08-A09 excepto A08.0	56	6.4%	121.3
7	94	Intoxicación por picadura de alacrán	T63.2, X22	47	5.4%	101.8
8	179	Vulvovaginitis	N76	44	5.1%	95.3
9	49	Diabetes mellitus no insulino dependiente (Tipo II)	E11-E14	42	4.8%	91.0
10	18	Otitis media aguda	H65.0-H65.1	25	2.9%	54.2
Otros diagnósticos				92	10.6%	199.3
Total				869	100.0%	
Población						4,615

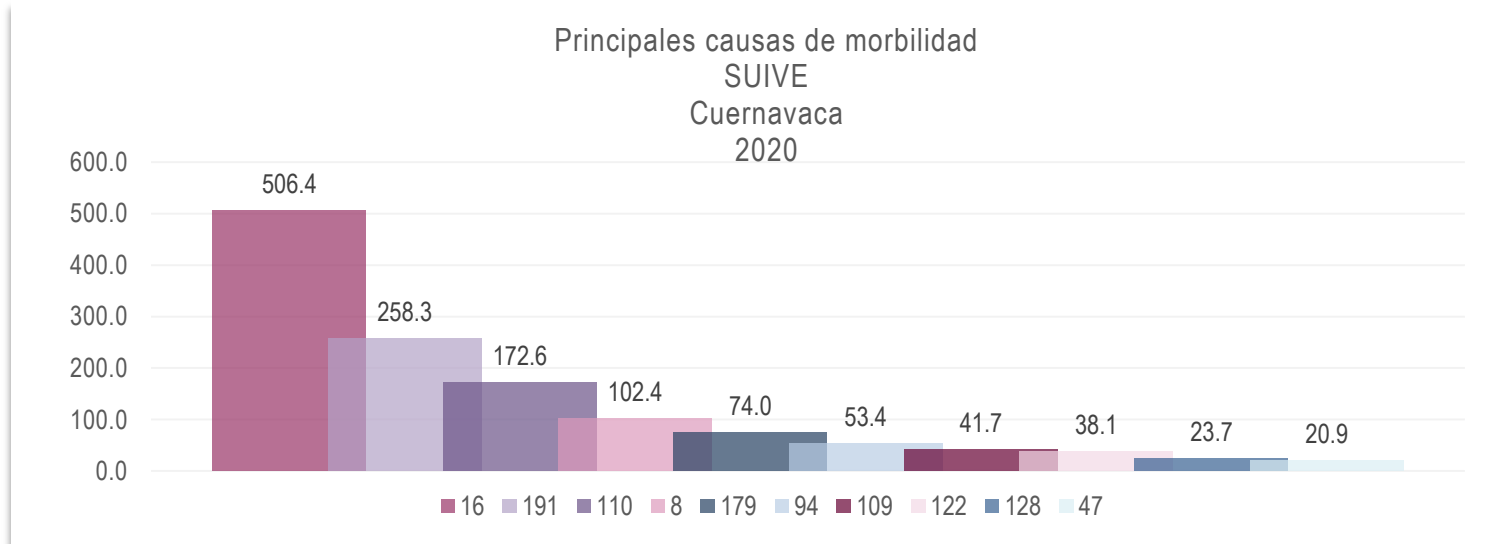
Principales causas de morbilidad SUIVE CUAUTLA Población femenina 2020



PRINCIPALES CAUSAS DE MORBILIDAD, SUIVE 2020						
Cuautla						
No.	Grupo	Diagnóstico	CIE10	Casos	Porcentaje	Tasa
1	16	Infecciones respiratorias agudas	J00-J06, J20, J21 excepto J02.0 y J03.0	2,290	28.3%	2831.4
2	110	Infección de vías urinarias	N30, N34, N39.0	1,565	19.3%	1935.0
3	191	Enfermedad por 2019-nCov	191	1,109	13.7%	1371.2
4	94	Intoxicación por picadura de alacrán	T63.2, X22	783	9.7%	968.1
5	179	Vulvovaginitis	N76	397	4.9%	490.9
6	8	Infecciones intestinales por otros organismos y las mal definidas	A04, A08-A09 excepto A08.0	390	4.8%	482.2
7	109	Úlceras, gastritis y duodenitis	K25-K29	351	4.3%	434.0
8	122	Violencia intrafamiliar	Y07.0-Y07.2	216	2.7%	267.1
9	18	Otitis media aguda	H65.0-H65.1	139	1.7%	171.9
10	47	Hipertensión arterial	I10-I15	98	1.2%	121.2
Otros diagnósticos				750	9.3%	927.3
Total				8,088	100.0%	
Población					8,088	

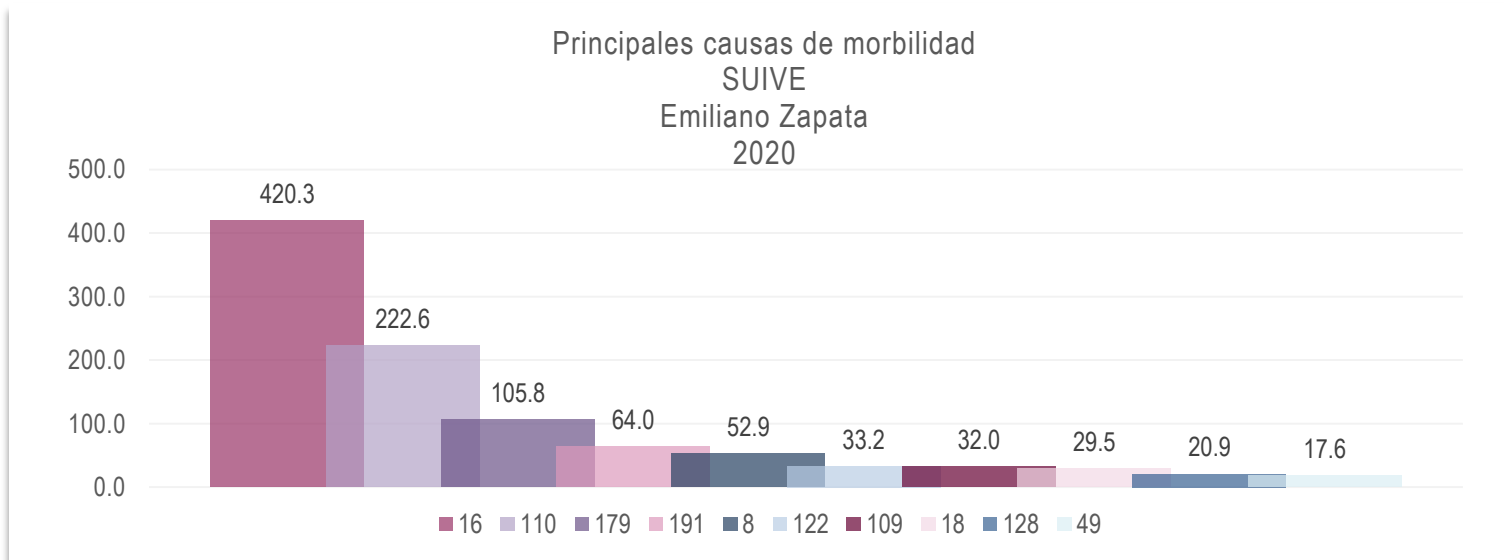


Principales causas de morbilidad SUIVE CUERNAVACA Población femenina 2020



PRINCIPALES CAUSAS DE MORBILIDAD, SUIVE 2020						
Cuernavaca						
No.	Grupo	Diagnóstico	CIE10	Casos	Porcentaje	Tasa
1	16	Infecciones respiratorias agudas	J00-J06, J20, J21 excepto J02.0 y J03.0	5,063	34.9%	506.4
2	191	Enfermedad por 2019-nCov	191	2,582	17.8%	258.3
3	110	Infección de vías urinarias	N30, N34, N39.0	1,726	11.9%	172.6
4	8	Infecciones intestinales por otros organismos y las mal definidas	A04, A08-A09 excepto A08.0	1,024	7.1%	102.4
5	179	Vulvovaginitis	N76	740	5.1%	74.0
6	94	Intoxicación por picadura de alacrán	T63.2, X22	534	3.7%	53.4
7	109	Úlceras, gastritis y duodenitis	K25-K29	417	2.9%	41.7
8	122	Violencia intrafamiliar	Y07.0-Y07.2	381	2.6%	38.1
9	128	Gingivitis y enfermedad periodontal	K05	237	1.6%	23.7
10	47	Hipertensión arterial	I10-I15	209	1.4%	20.9
Otros diagnósticos				1,593	11.0%	159.3
Total				14,506	100.0%	
Población						99,978

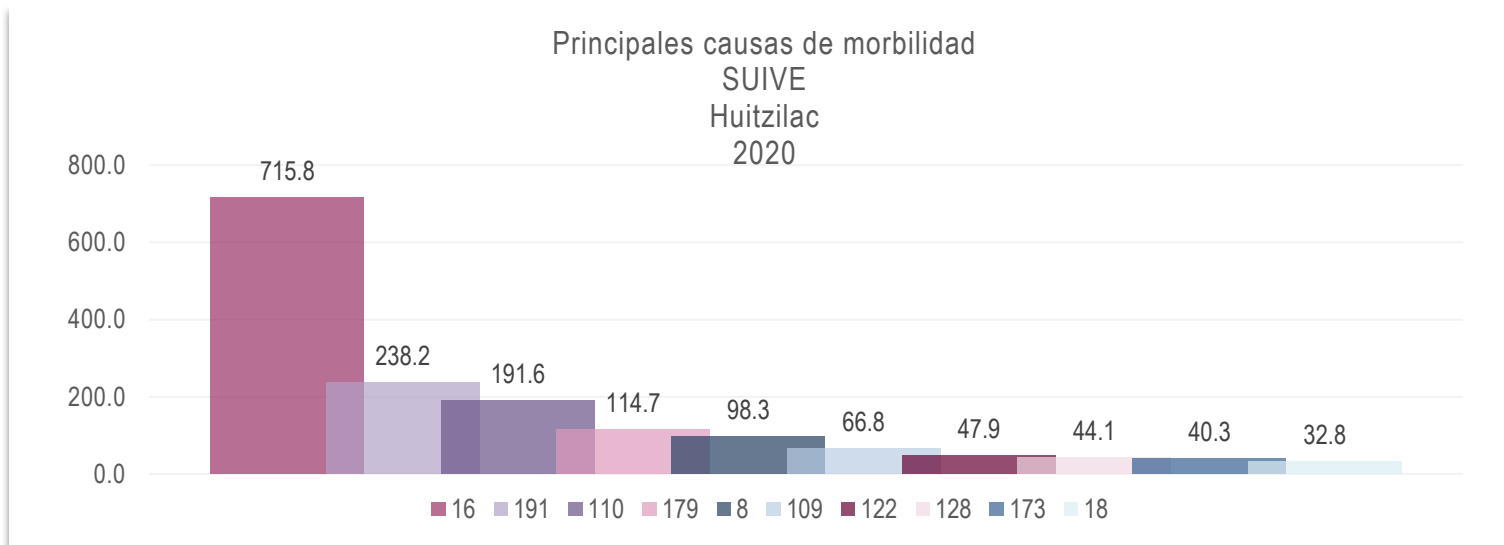
Principales causas de morbilidad SUIVE EMILIANO ZAPATA Población femenina 2020



PRINCIPALES CAUSAS DE MORBILIDAD, SUIVE 2020						
Emiliano Zapata						
No.	Grupo	Diagnóstico	CIE10	Casos	Porcentaje	Tasa
1	16	Infecciones respiratorias agudas	J00-J06, J20, J21 excepto J02.0 y J03.0	1025	38.2%	420.3
2	110	Infección de vías urinarias	N30, N34, N39.0	543	20.2%	222.6
3	179	Vulvovaginitis	N76	258	9.6%	105.8
4	191	Enfermedad por 2019-nCov	191	156	5.8%	64.0
5	8	Infecciones intestinales por otros organismos y las mal definidas	A04, A08-A09 excepto A08.0	129	4.8%	52.9
6	122	Violencia intrafamiliar	Y07.0-Y07.2	81	3.0%	33.2
7	109	Úlceras, gastritis y duodenitis	K25-K29	78	2.9%	32.0
8	18	Otitis media aguda	H65.0-H65.1	72	2.7%	29.5
9	128	Gingivitis y enfermedad periodontal	K05	51	1.9%	20.9
10	49	Diabetes mellitus no insulínica (Tipo II)	E11-E14	43	1.6%	17.6
Otros diagnósticos				246	9.2%	100.9
Total				2,682	100.0%	
Población						24,390

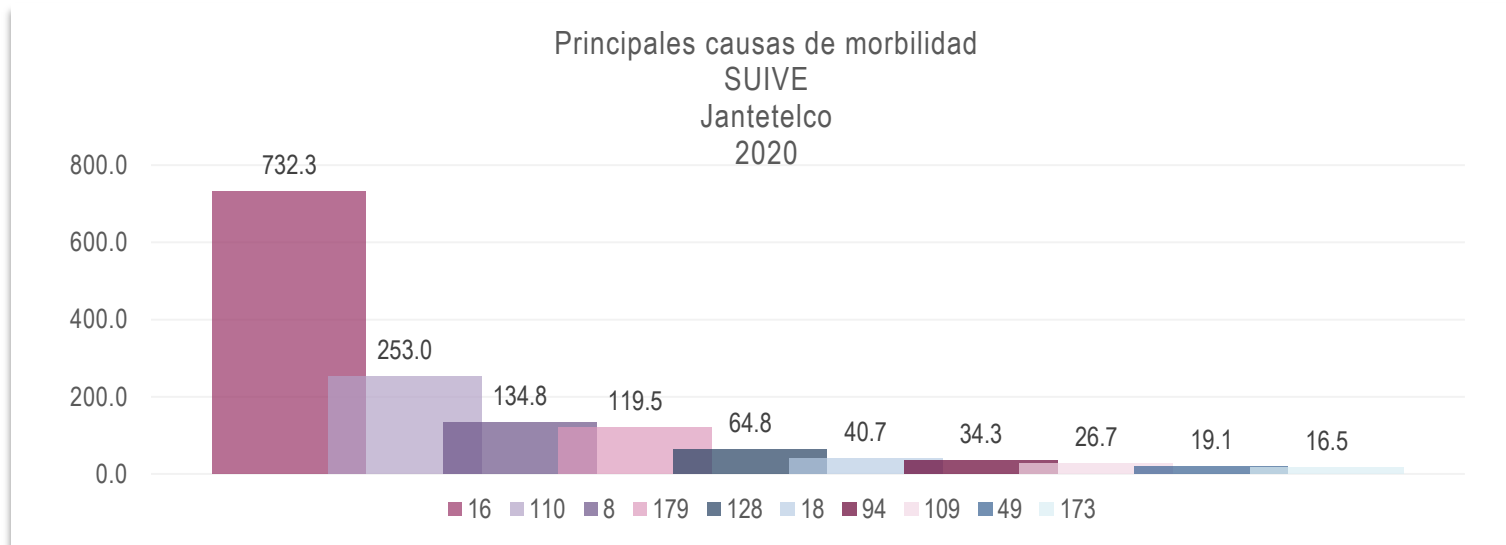


Principales causas de morbilidad SUIVE HUITZILAC Población femenina 2020



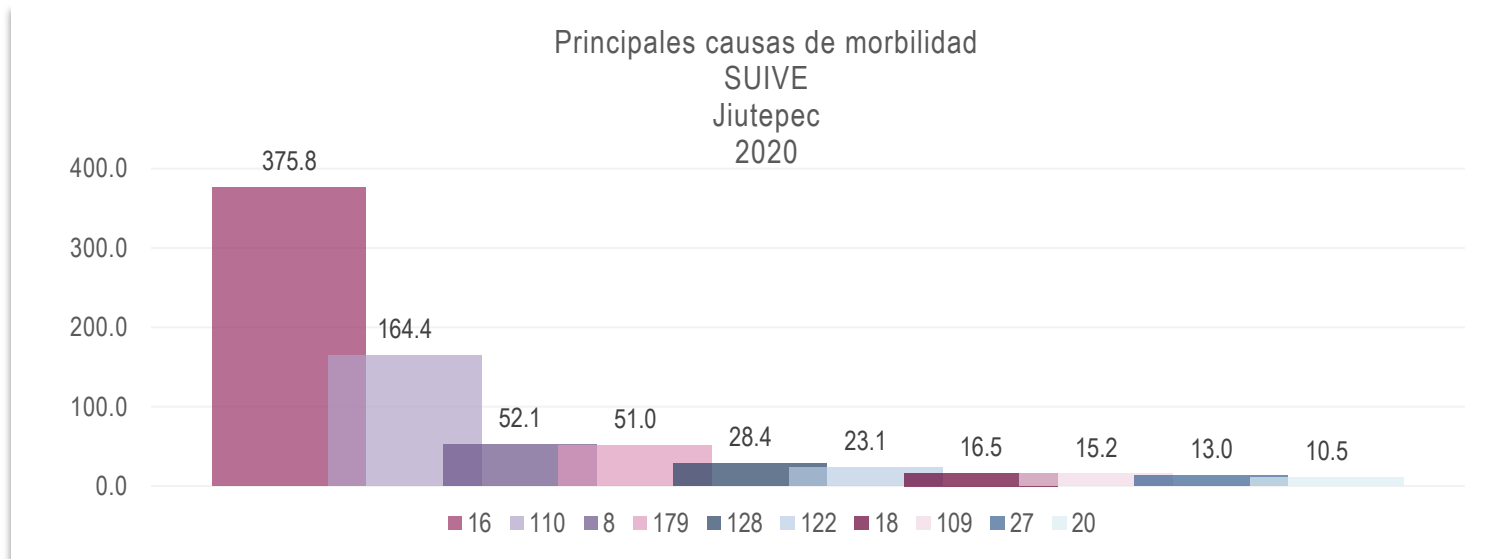
PRINCIPALES CAUSAS DE MORBILIDAD, SUIVE 2020						
Huitzilac						
No.	Grupo	Diagnóstico	CIE10	Casos	Porcentaje	Tasa
1	16	Infecciones respiratorias agudas	J00-J06, J20, J21 excepto J02.0 y J03.0	568	43.1%	715.8
2	191	Enfermedad por 2019-nCov	191	189	14.3%	238.2
3	110	Infección de vías urinarias	N30, N34, N39.0	152	11.5%	191.6
4	179	Vulvovaginitis	N76	91	6.9%	114.7
5	8	Infecciones intestinales por otros organismos y las mal definidas	A04, A08-A09 excepto A08.0	78	5.9%	98.3
6	109	Úlceras, gastritis y duodenitis	K25-K29	53	4.0%	66.8
7	122	Violencia intrafamiliar	Y07.0-Y07.2	38	2.9%	47.9
8	128	Gingivitis y enfermedad periodontal	K05	35	2.7%	44.1
9	173	Conjuntivitis	H10	32	2.4%	40.3
10	18	Otitis media aguda	H65.0-H65.1	26	2.0%	32.8
Otros diagnósticos				56	4.2%	70.6
Total				1,318	100.0%	
Población					7,935	

Principales causas de morbilidad SUIVE JANTETELCO Población femenina 2020



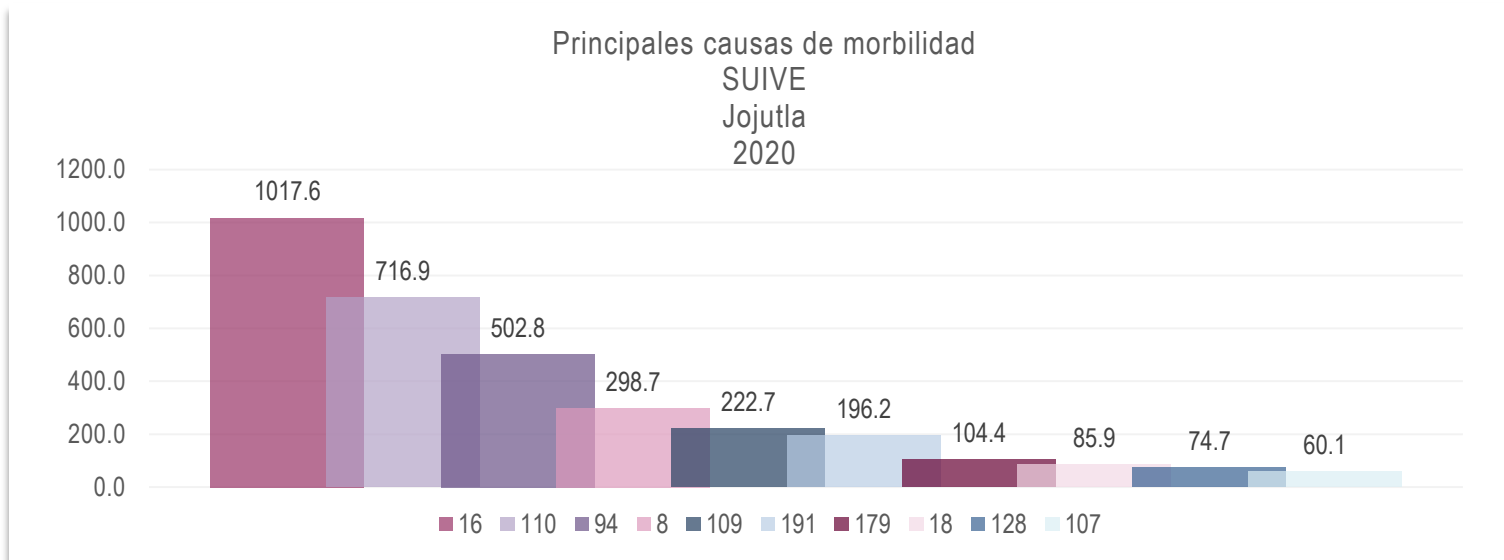
PRINCIPALES CAUSAS DE MORBILIDAD, SUIVE 2020						
Jantetelco						
No.	Grupo	Diagnóstico	CIE10	Casos	Porcentaje	Tasa
1	16	Infecciones respiratorias agudas	J00-J06, J20, J21 excepto J02.0 y J03.0	576	48.6%	732.3
2	110	Infección de vías urinarias	N30, N34, N39.0	199	16.8%	253.0
3	8	Infecciones intestinales por otros organismos y las mal definidas	A04, A08-A09 excepto A08.0	106	8.9%	134.8
4	179	Vulvovaginitis	N76	94	7.9%	119.5
5	128	Gingivitis y enfermedad periodontal	K05	51	4.3%	64.8
6	18	Otitis media aguda	H65.0-H65.1	32	2.7%	40.7
7	94	Intoxicación por picadura de alacrán	T63.2, X22	27	2.3%	34.3
8	109	Úlceras, gastritis y duodenitis	K25-K29	21	1.8%	26.7
9	49	Diabetes mellitus no insulínica (Tipo II)	E11-E14	15	1.3%	19.1
10	173	Conjuntivitis	H10	13	1.1%	16.5
		Otros diagnósticos		51	4.3%	64.8
		Total		1,185	100.0%	
		Población				7,866

Principales causas de morbilidad SUIVE JIUTEPEC Población femenina 2020



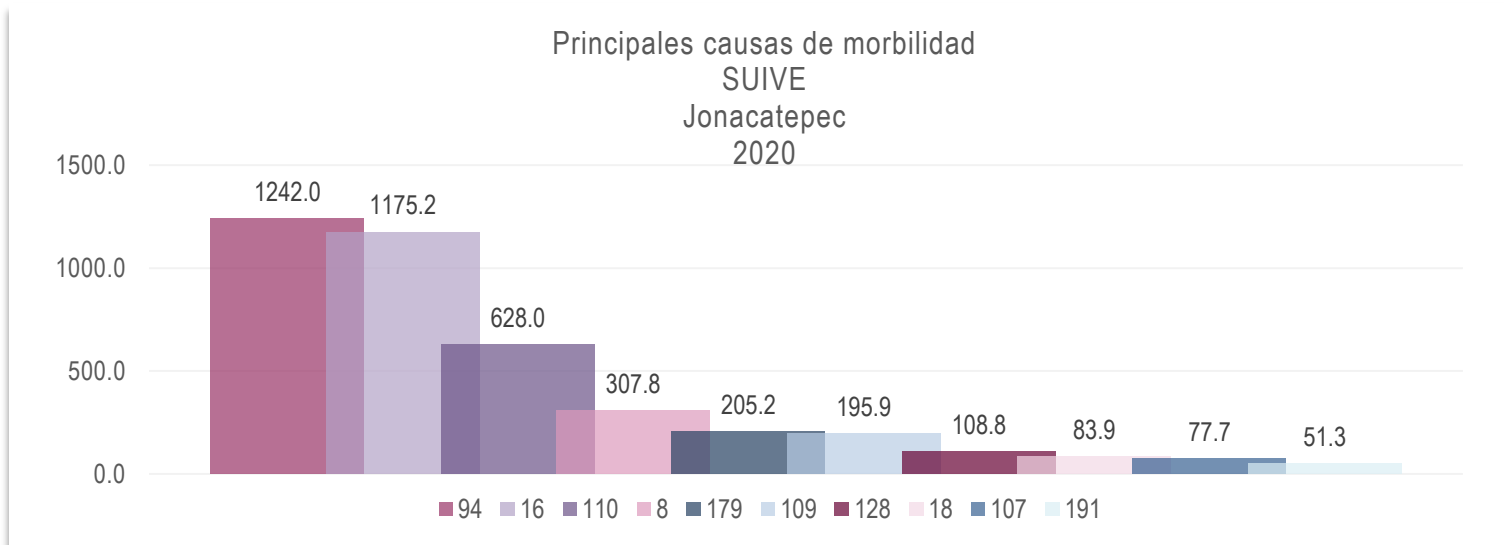
PRINCIPALES CAUSAS DE MORBILIDAD, SUIVE 2020						
Jiutepec						
No.	Grupo	Diagnóstico	CIE10	Casos	Porcentaje	Tasa
1	16	Infecciones respiratorias agudas	J00-J06, J20, J21 excepto J02.0 y J03.0	2078	45.5%	375.8
2	110	Infección de vías urinarias	N30, N34, N39.0	909	19.9%	164.4
3	8	Infecciones intestinales por otros organismos y las mal definidas	A04, A08-A09 excepto A08.0	288	6.3%	52.1
4	179	Vulvovaginitis	N76	282	6.2%	51.0
5	128	Gingivitis y enfermedad periodontal	K05	157	3.4%	28.4
6	122	Violencia intrafamiliar	Y07.0-Y07.2	128	2.8%	23.1
7	18	Otitis media aguda	H65.0-H65.1	91	2.0%	16.5
8	109	Úlceras, gastritis y duodenitis	K25-K29	84	1.8%	15.2
9	27	Dengue no grave	A90	72	1.6%	13.0
10	20	Candidiasis urogenital	B37.3-B37.4	58	1.3%	10.5
Otros diagnósticos				419	9.2%	75.8
Total				4,566	100.0%	
Población						55,301

Principales causas de morbilidad SUIVE JOJUTLA Población femenina 2020



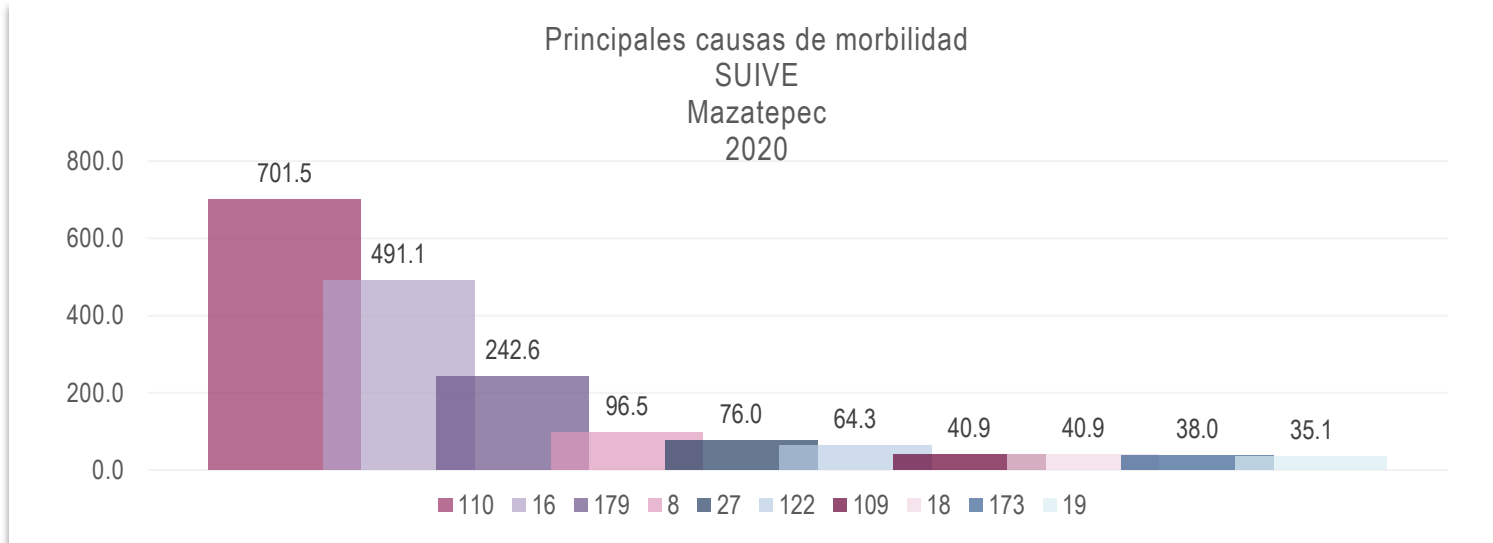
PRINCIPALES CAUSAS DE MORBILIDAD, SUIVE 2020						
Jojutla						
No.	Grupo	Diagnóstico	CIE10	Casos	Porcentaje	Tasa
1	16	Infecciones respiratorias agudas	J00-J06, J20, J21 excepto J02.0 y J03.0	1540	27.2%	1017.6
2	110	Infección de vías urinarias	N30, N34, N39.0	1085	19.2%	716.9
3	94	Intoxicación por picadura de alacrán	T63.2, X22	761	13.5%	502.8
4	8	Infecciones intestinales por otros organismos y las mal definidas	A04, A08-A09 excepto A08.0	452	8.0%	298.7
5	109	Úlceras, gastritis y duodenitis	K25-K29	337	6.0%	222.7
6	191	Enfermedad por 2019-nCov	191	297	5.3%	196.2
7	179	Vulvovaginitis	N76	158	2.8%	104.4
8	18	Otitis media aguda	H65.0-H65.1	130	2.3%	85.9
9	128	Gingivitis y enfermedad periodontal	K05	113	2.0%	74.7
10	107	Edema, proteinuria y trastornos hipertensivos en el embarazo, parto y otros diagnósticos	O10-O16	91	1.6%	60.1
Total				5,656	100.0%	457.2
Población						15,134

Principales causas de morbilidad SUIVE JONACATEPEC Población femenina 2020



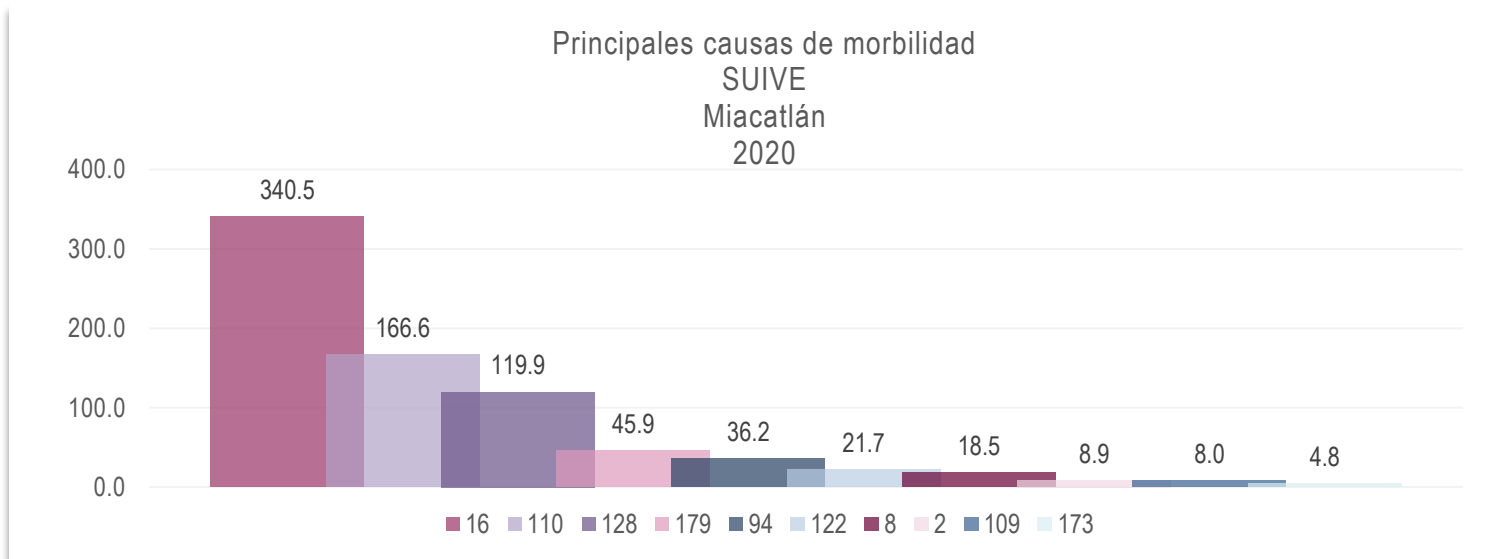
PRINCIPALES CAUSAS DE MORBILIDAD, SUIVE 2020							
Jonacatepec							
No.	Grupo	Diagnóstico	CIE10	Casos	Porcentaje	Tasa	
1	94	Intoxicación por picadura de alacrán	T63.2, X22	799	28.1%	1242.0	
2	16	Infecciones respiratorias agudas	J00-J06, J20, J21 excepto J02.0 y J03.0	756	26.6%	1175.2	
3	110	Infección de vías urinarias	N30, N34, N39.0	404	14.2%	628.0	
4	8	Infecciones intestinales por otros organismos y las mal definidas	A04, A08-A09 excepto A08.0	198	7.0%	307.8	
5	179	Vulvovaginitis	N76	132	4.6%	205.2	
6	109	Úlceras, gastritis y duodenitis	K25-K29	126	4.4%	195.9	
7	128	Gingivitis y enfermedad periodontal	K05	70	2.5%	108.8	
8	18	Otitis media aguda	H65.0-H65.1	54	1.9%	83.9	
9	107	Edema, proteinuria y trastornos hipertensivos en el embarazo, parto y	O10-O16	50	1.8%	77.7	
10	191	Enfermedad por 2019-nCov	191	33	1.2%	51.3	
		Otros diagnósticos		224	7.9%	348.2	
		Total		2,846	100.0%		
		Población					6,433

Principales causas de morbilidad SUIVE MAZATEPEC Población femenina 2020



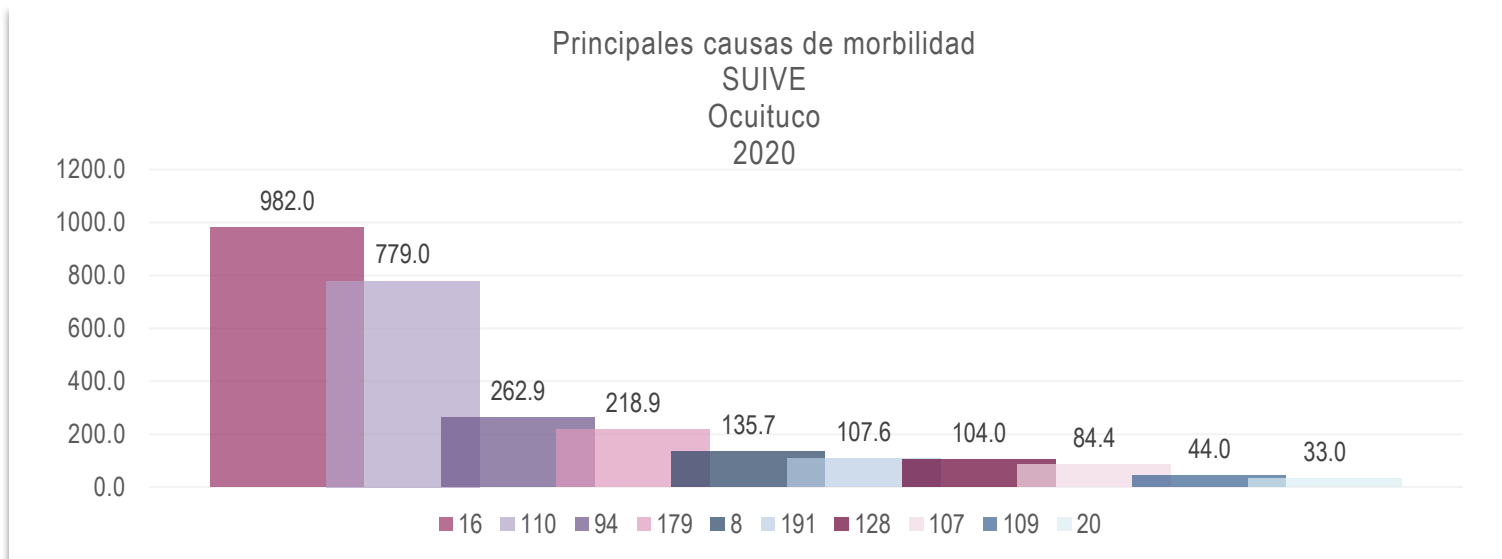
PRINCIPALES CAUSAS DE MORBILIDAD, SUIVE 2020						
Mazatepec						
No.	Grupo	Diagnóstico	CIE10	Casos	Porcentaje	Tasa
1	110	Infección de vías urinarias	N30, N34, N39.0	240	35.2%	701.5
2	16	Infecciones respiratorias agudas	J00-J06, J20, J21 excepto J02.0 y J03.0	168	24.6%	491.1
3	179	Vulvovaginitis	N76	83	12.2%	242.6
4	8	Infecciones intestinales por otros organismos y las mal definidas	A04, A08-A09 excepto A08.0	33	4.8%	96.5
5	27	Dengue no grave	A90	26	3.8%	76.0
6	122	Violencia intrafamiliar	Y07.0-Y07.2	22	3.2%	64.3
7	109	Úlceras, gastritis y duodenitis	K25-K29	14	2.1%	40.9
8	18	Otitis media aguda	H65.0-H65.1	14	2.1%	40.9
9	173	Conjuntivitis	H10	13	1.9%	38.0
10	19	Tuberculosis respiratoria	A15-A16	12	1.8%	35.1
Otros diagnósticos				57	8.4%	166.6
Total				682	100.0%	
Población						3,421

Principales causas de morbilidad SUIVE MIACATLÁN Población femenina 2020



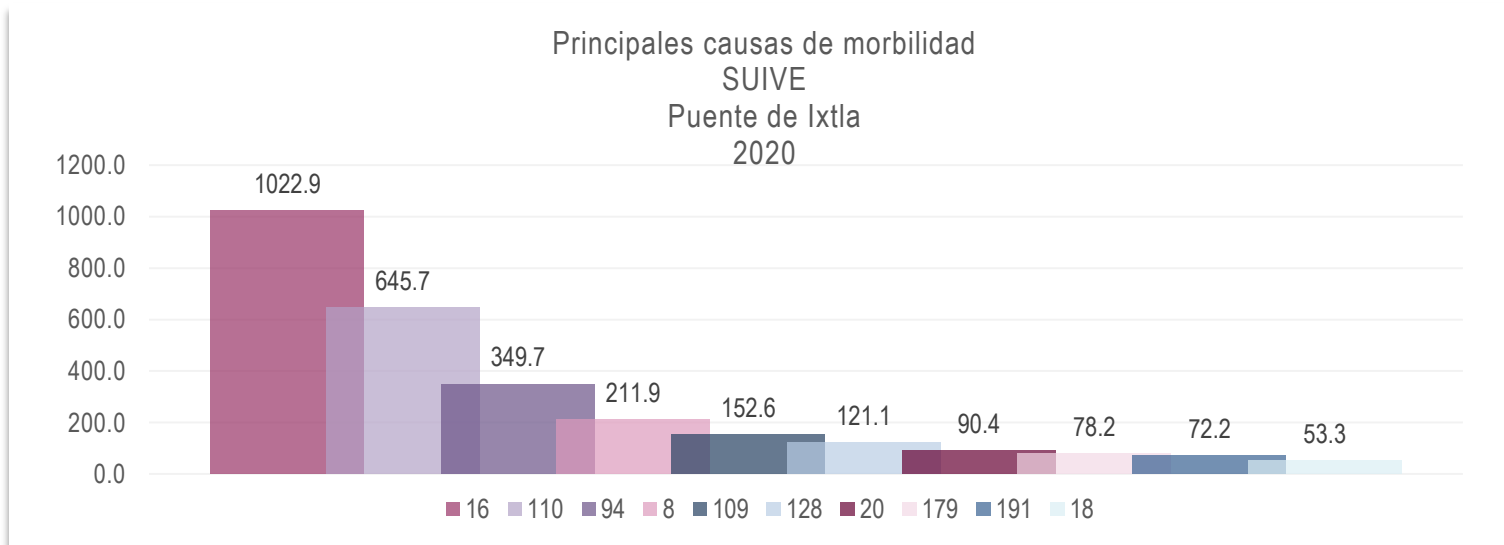
PRINCIPALES CAUSAS DE MORBILIDAD, SUIVE 2020						
Miacatlán						
No.	Grupo	Diagnóstico	CIE10	Casos	Porcentaje	Tasa
1	16	Infecciones respiratorias agudas	J00-J06, J20, J21 excepto J02.0 y J03.0	423	42.9%	340.5
2	110	Infección de vías urinarias	N30, N34, N39.0	207	21.0%	166.6
3	128	Gingivitis y enfermedad periodontal	K05	149	15.1%	119.9
4	179	Vulvovaginitis	N76	57	5.8%	45.9
5	94	Intoxicación por picadura de alacrán	T63.2, X22	45	4.6%	36.2
6	122	Violencia intrafamiliar	Y07.0-Y07.2	27	2.7%	21.7
7	8	Infecciones intestinales por otros organismos y las mal definidas	A04, A08-A09 excepto A08.0	23	2.3%	18.5
8	2	Amebiasis intestinal	A06.0-A06.3, A06.9	11	1.1%	8.9
9	109	Úlceras, gastritis y duodenitis	K25-K29	10	1.0%	8.0
10	173	Conjuntivitis	H10	6	0.6%	4.8
Otros diagnósticos				28	2.8%	22.5
Total				986	100.0%	
Población					12,424	

Principales causas de morbilidad SUIVE OCUITUCO Población femenina 2020



PRINCIPALES CAUSAS DE MORBILIDAD, SUIVE 2020						
Ocuítuco						
No.	Grupo	Diagnóstico	CIE10	Casos	Porcentaje	Tasa
1	16	Infecciones respiratorias agudas	J00-J06, J20, J21 excepto J02.0 y J03.0	803	32.8%	982.0
2	110	Infección de vías urinarias	N30, N34, N39.0	637	26.0%	779.0
3	94	Intoxicación por picadura de alacrán	T63.2, X22	215	8.8%	262.9
4	179	Vulvovaginitis	N76	179	7.3%	218.9
5	8	Infecciones intestinales por otros organismos y las mal definidas	A04, A08-A09 excepto A08.0	111	4.5%	135.7
6	191	Enfermedad por 2019-nCov	191	88	3.6%	107.6
7	128	Gingivitis y enfermedad periodontal	K05	85	3.5%	104.0
8	107	Edema, proteinuria y trastornos hipertensivos en el embarazo, parto y	O10-O16	69	2.8%	84.4
9	109	Úlceras, gastritis y duodenitis	K25-K29	36	1.5%	44.0
10	20	Candidiasis urogenital	B37.3-B37.4	27	1.1%	33.0
Otros diagnósticos				196	8.0%	239.7
Total				2,446	100.0%	
Población						8,177

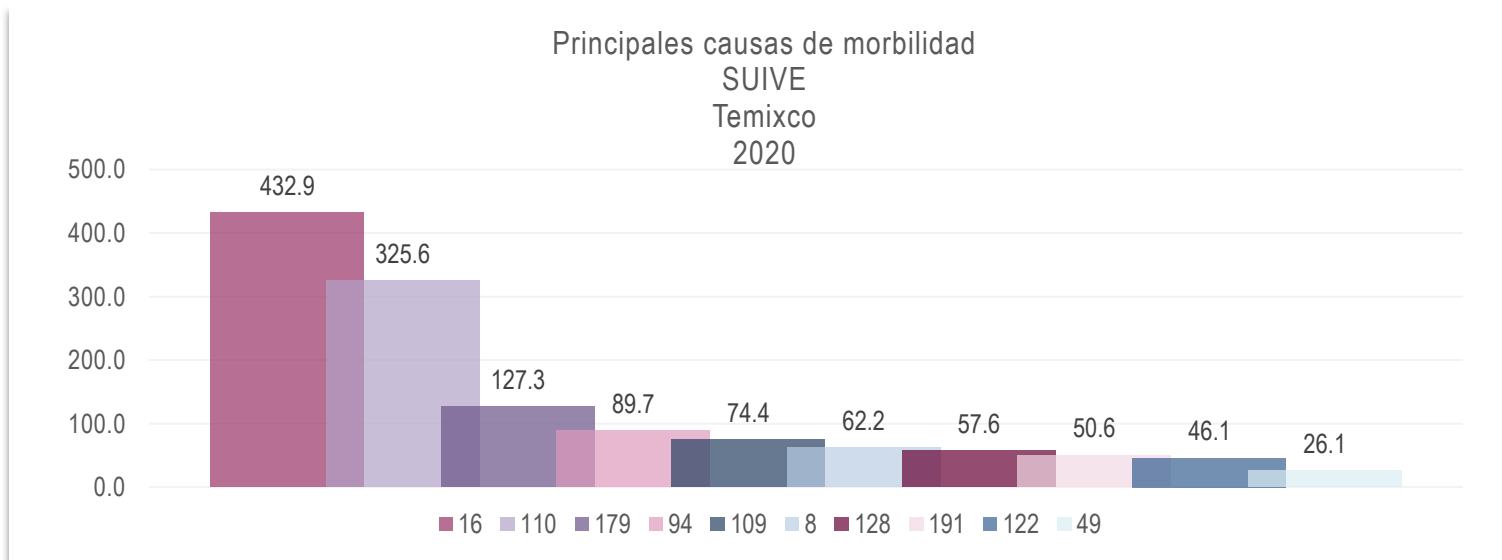
Principales causas de morbilidad SUIVE PUENTE DE IXTLA Población femenina 2020



PRINCIPALES CAUSAS DE MORBILIDAD, SUIVE 2020						
Puente De Ixtla						
No.	Grupo	Diagnóstico	CIE10	Casos	Porcentaje	Tasa
1	16	Infecciones respiratorias agudas	J00-J06, J20, J21 excepto J02.0 y J03.0	2,761	33.4%	1022.9
2	110	Infección de vías urinarias	N30, N34, N39.0	1,743	21.1%	645.7
3	94	Intoxicación por picadura de alacrán	T63.2, X22	944	11.4%	349.7
4	8	Infecciones intestinales por otros organismos y las mal definidas	A04, A08-A09 excepto A08.0	572	6.9%	211.9
5	109	Úlceras, gastritis y duodenitis	K25-K29	412	5.0%	152.6
6	128	Gingivitis y enfermedad periodontal	K05	327	4.0%	121.1
7	20	Candidiasis urogenital	B37.3-B37.4	244	3.0%	90.4
8	179	Vulvovaginitis	N76	211	2.6%	78.2
9	191	Enfermedad por 2019-nCov	191	195	2.4%	72.2
10	18	Otitis media aguda	H65.0-H65.1	144	1.7%	53.3
Otros diagnósticos				715	8.6%	264.9
Total				8,268	100.0%	
Población						26,993

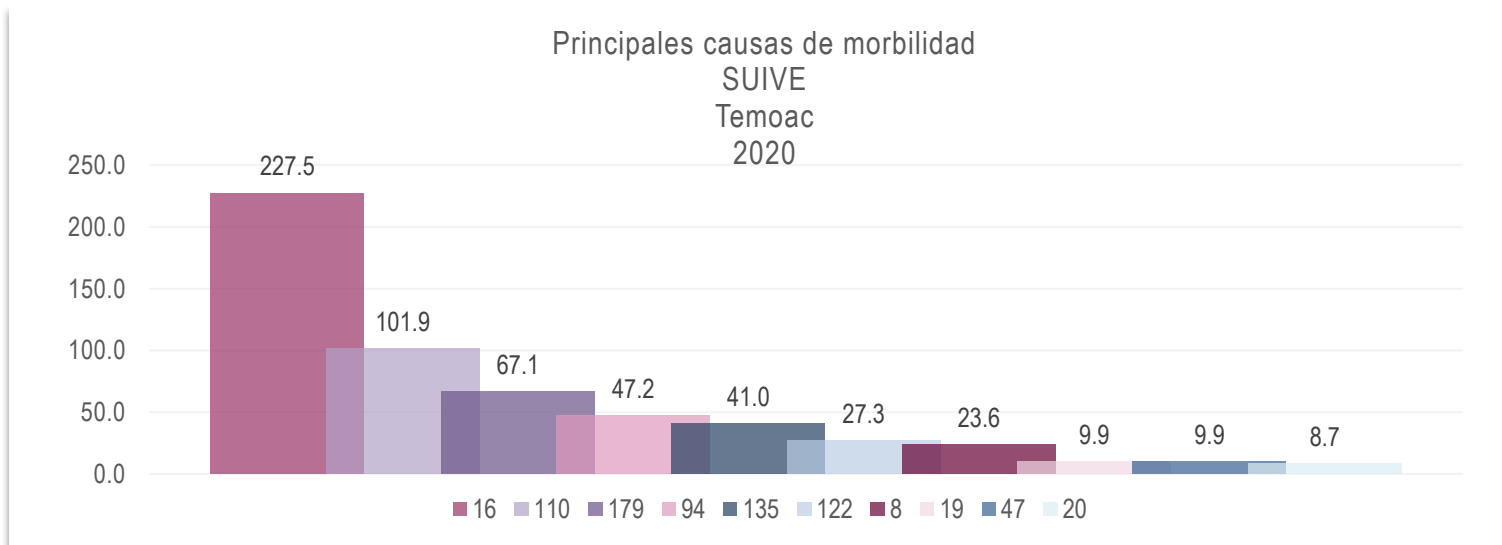


Principales causas de morbilidad SUIVE TEMIXCO Población femenina 2020



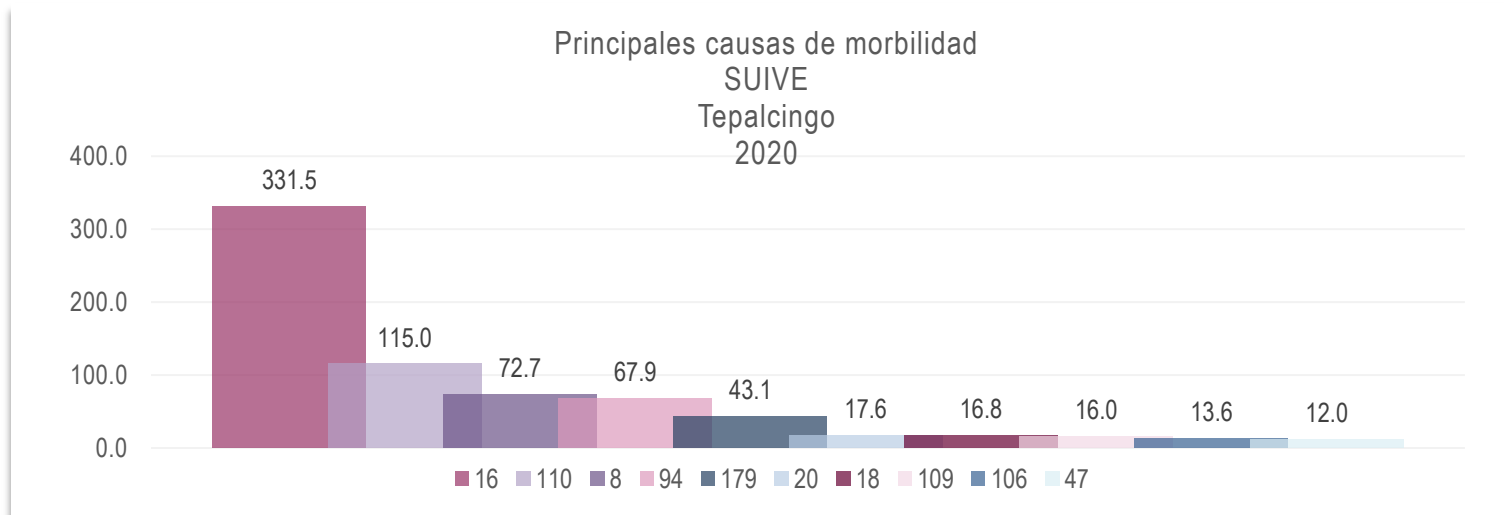
PRINCIPALES CAUSAS DE MORBILIDAD, SUIVE 2020						
Temixco						
No.	Grupo	Diagnóstico	CIE10	Casos	Porcentaje	Tasa
1	16	Infecciones respiratorias agudas	J00-J06, J20, J21 excepto J02.0 y J03.0	1727	29.1%	432.9
2	110	Infección de vías urinarias	N30, N34, N39.0	1299	21.9%	325.6
3	179	Vulvovaginitis	N76	508	8.6%	127.3
4	94	Intoxicación por picadura de alacrán	T63.2, X22	358	6.0%	89.7
5	109	Úlceras, gastritis y duodenitis	K25-K29	297	5.0%	74.4
6	8	Infecciones intestinales por otros organismos y las mal definidas	A04, A08-A09 excepto A08.0	248	4.2%	62.2
7	128	Gingivitis y enfermedad periodontal	K05	230	3.9%	57.6
8	191	Enfermedad por 2019-nCov	191	202	3.4%	50.6
9	122	Violencia intrafamiliar	Y07.0-Y07.2	184	3.1%	46.1
10	49	Diabetes mellitus no insulín dependiente (Tipo II)	E11-E14	104	1.8%	26.1
Otros diagnósticos				769	13.0%	192.7
Total				5,926	100.0%	
Población						39,897

Principales causas de morbilidad SUIVE TEMOAC Población femenina 2020



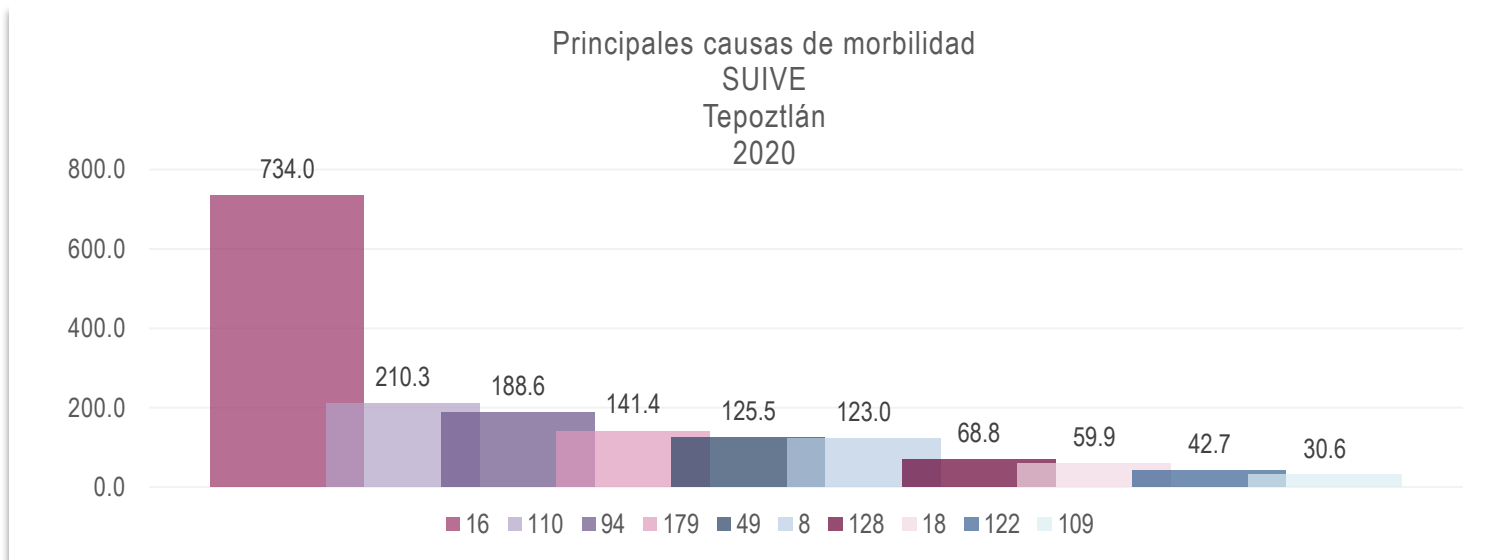
PRINCIPALES CAUSAS DE MORBILIDAD, SUIVE 2020						
Temoac						
No.	Grupo	Diagnóstico	CIE10	Casos	Porcentaje	Tasa
1	16	Infecciones respiratorias agudas	J00-J06, J20, J21 excepto J02.0 y J03.0	183	37.5%	227.5
2	110	Infección de vías urinarias	N30, N34, N39.0	82	16.8%	101.9
3	179	Vulvovaginitis	N76	54	11.1%	67.1
4	94	Intoxicación por picadura de alacrán	T63.2, X22	38	7.8%	47.2
5	135	Obesidad	E66	33	6.8%	41.0
6	122	Violencia intrafamiliar	Y07.0-Y07.2	22	4.5%	27.3
7	8	Infecciones intestinales por otros organismos y las mal definidas	A04, A08-A09 excepto A08.0	19	3.9%	23.6
8	19	Tuberculosis respiratoria	A15-A16	8	1.6%	9.9
9	47	Hipertensión arterial	I10-I15	8	1.6%	9.9
10	20	Candidiasis urogenital	B37.3-B37.4	7	1.4%	8.7
Otros diagnósticos				34	7.0%	42.3
Total				488	100.0%	
Población						8,045

Principales causas de morbilidad SUIVE TEPALCINGO Población femenina 2020



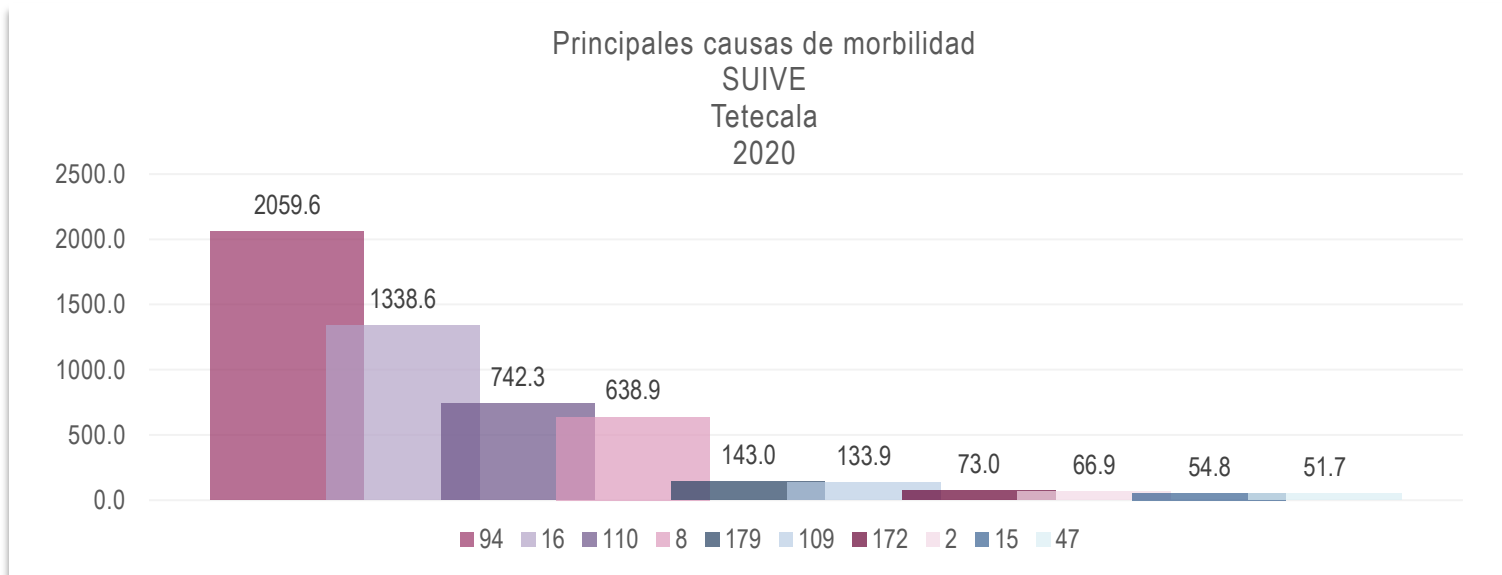
PRINCIPALES CAUSAS DE MORBILIDAD, SUIVE 2020						
Tepalcingo						
No.	Grupo	Diagnóstico	CIE10	Casos	Porcentaje	Tasa
1	16	Infecciones respiratorias agudas	J00-J06, J20, J21 excepto J02.0 y J03.0	415	42.1%	331.5
2	110	Infección de vías urinarias	N30, N34, N39.0	144	14.6%	115.0
3	8	Infecciones intestinales por otros organismos y las mal definidas	A04, A08-A09 excepto A08.0	91	9.2%	72.7
4	94	Intoxicación por picadura de alacrán	T63.2, X22	85	8.6%	67.9
5	179	Vulvovaginitis	N76	54	5.5%	43.1
6	20	Candidiasis urogenital	B37.3-B37.4	22	2.2%	17.6
7	18	Otitis media aguda	H65.0-H65.1	21	2.1%	16.8
8	109	Úlceras, gastritis y duodenitis	K25-K29	20	2.0%	16.0
9	106	Insuficiencia venosa periférica	I87.2	17	1.7%	13.6
10	47	Hipertensión arterial	I10-I15	15	1.5%	12.0
Otros diagnósticos				101	10.3%	80.7
Total				985	100.0%	
Población						12,520

Principales causas de morbilidad SUIVE TEPOZTLÁN Población femenina 2020



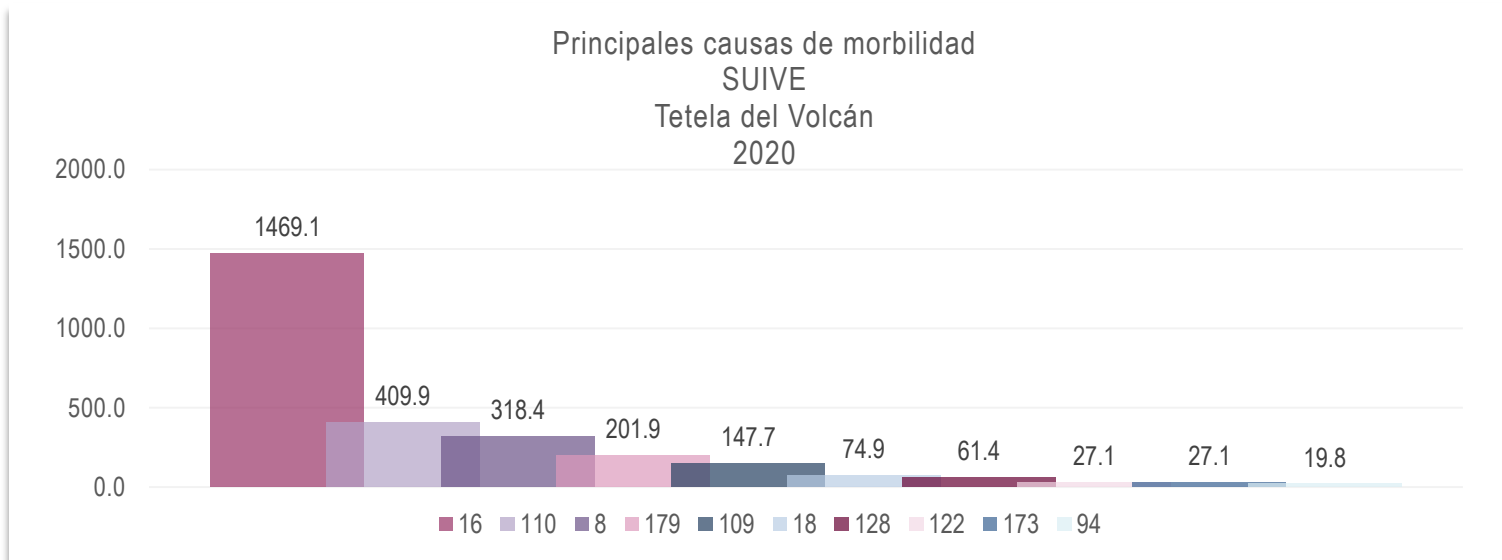
PRINCIPALES CAUSAS DE MORBILIDAD, SUIVE 2020						
Tepoztlán						
No.	Grupo	Diagnóstico	CIE10	Casos	Porcentaje	Tasa
1	16	Infecciones respiratorias agudas	J00-J06, J20, J21 excepto J02.0 y J03.0	1152	38.5%	734.0
2	110	Infección de vías urinarias	N30, N34, N39.0	330	11.0%	210.3
3	94	Intoxicación por picadura de alacrán	T63.2, X22	296	9.9%	188.6
4	179	Vulvovaginitis	N76	222	7.4%	141.4
5	49	Diabetes mellitus no insulino dependiente (Tipo II)	E11-E14	197	6.6%	125.5
6	8	Infecciones intestinales por otros organismos y las mal definidas	A04, A08-A09 excepto A08.0	193	6.4%	123.0
7	128	Gingivitis y enfermedad periodontal	K05	108	3.6%	68.8
8	18	Otitis media aguda	H65.0-H65.1	94	3.1%	59.9
9	122	Violencia intrafamiliar	Y07.0-Y07.2	67	2.2%	42.7
10	109	Úlceras, gastritis y duodenitis	K25-K29	48	1.6%	30.6
Otros diagnósticos				288	9.6%	183.5
Total				2,995	100.0%	
Población						15,695

Principales causas de morbilidad SUIVE TETECALA Población femenina 2020



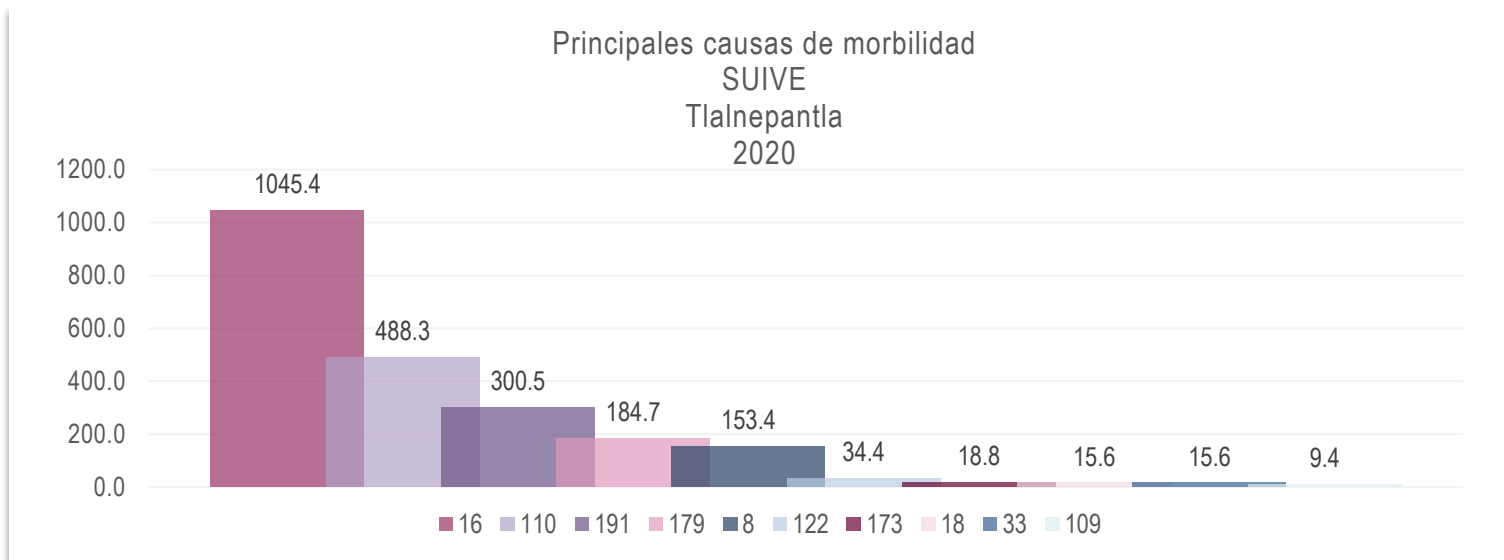
PRINCIPALES CAUSAS DE MORBILIDAD, SUIVE 2020						
Tetecala						
No.	Grupo	Diagnóstico	CIE10	Casos	Porcentaje	Tasa
1	94	Intoxicación por picadura de alacrán	T63.2, X22	677	35.7%	2059.6
2	16	Infecciones respiratorias agudas	J00-J06, J20, J21 excepto J02.0 y J03.0	440	23.2%	1338.6
3	110	Infección de vías urinarias	N30, N34, N39.0	244	12.9%	742.3
4	8	Infecciones intestinales por otros organismos y las mal definidas	A04, A08-A09 excepto A08.0	210	11.1%	638.9
5	179	Vulvovaginitis	N76	47	2.5%	143.0
6	109	Úlceras, gastritis y duodenitis	K25-K29	44	2.3%	133.9
7	172	Herida por arma de fuego y punzocortantes	W32-W34	24	1.3%	73.0
8	2	Amebiasis intestinal	A06.0-A06.3, A06.9	22	1.2%	66.9
9	15	Faringitis y amigdalitis estreptocócicas	J02.0, J03.0	18	0.9%	54.8
10	47	Hipertensión arterial	I10-I15	17	0.9%	51.7
Otros diagnósticos				155	8.2%	471.6
Total				1,898	100.0%	
Población						3,287

Principales causas de morbilidad SUIVE TETELA DEL VOLCÁN Población femenina 2020



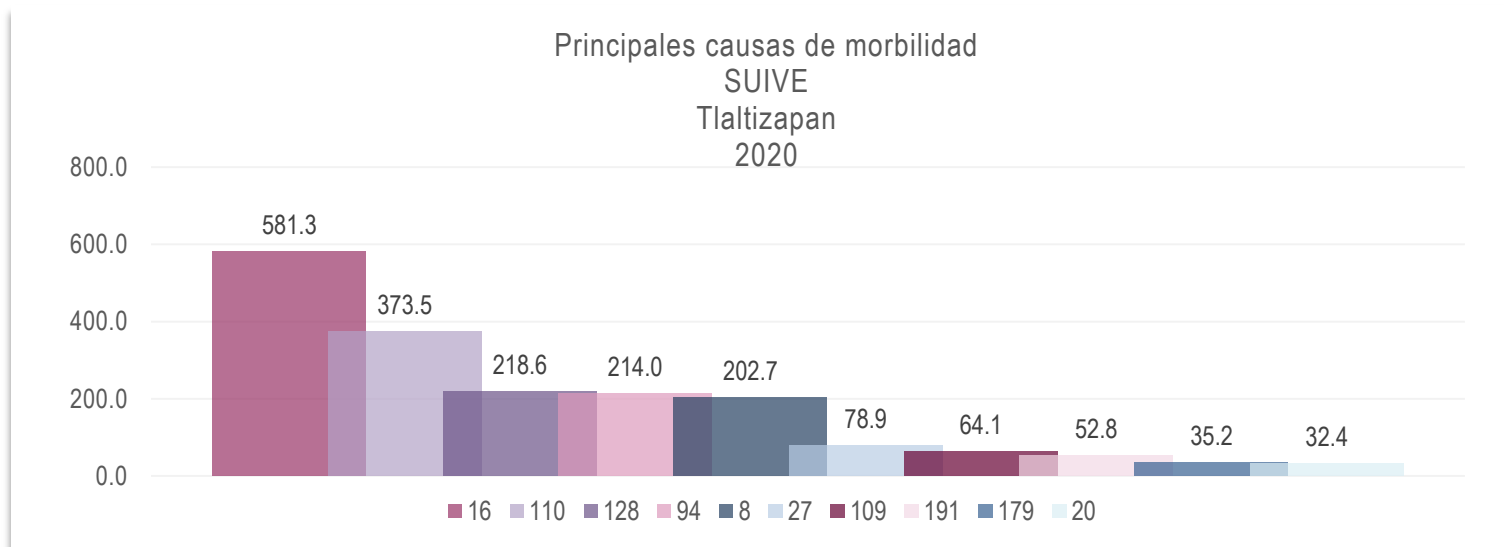
PRINCIPALES CAUSAS DE MORBILIDAD, SUIVE 2020						
Tetela Del Volcan						
No.	Grupo	Diagnóstico	CIE10	Casos	Porcentaje	Tasa
1	16	Infecciones respiratorias agudas	J00-J06, J20, J21 excepto J02.0 y J03.0	1412	51.6%	1469.1
2	110	Infección de vías urinarias	N30, N34, N39.0	394	14.4%	409.9
3	8	Infecciones intestinales por otros organismos y las mal definidas	A04, A08-A09 excepto A08.0	306	11.2%	318.4
4	179	Vulvovaginitis	N76	194	7.1%	201.9
5	109	Úlceras, gastritis y duodenitis	K25-K29	142	5.2%	147.7
6	18	Otitis media aguda	H65.0-H65.1	72	2.6%	74.9
7	128	Gingivitis y enfermedad periodontal	K05	59	2.2%	61.4
8	122	Violencia intrafamiliar	Y07.0-Y07.2	26	0.9%	27.1
9	173	Conjuntivitis	H10	26	0.9%	27.1
10	94	Intoxicación por picadura de alacrán	T63.2, X22	19	0.7%	19.8
Otros diagnósticos				87	3.2%	90.5
Total				2,737	100.0%	
Población						9,611

Principales causas de morbilidad SUIVE TLALNEPANTLA Población femenina 2020



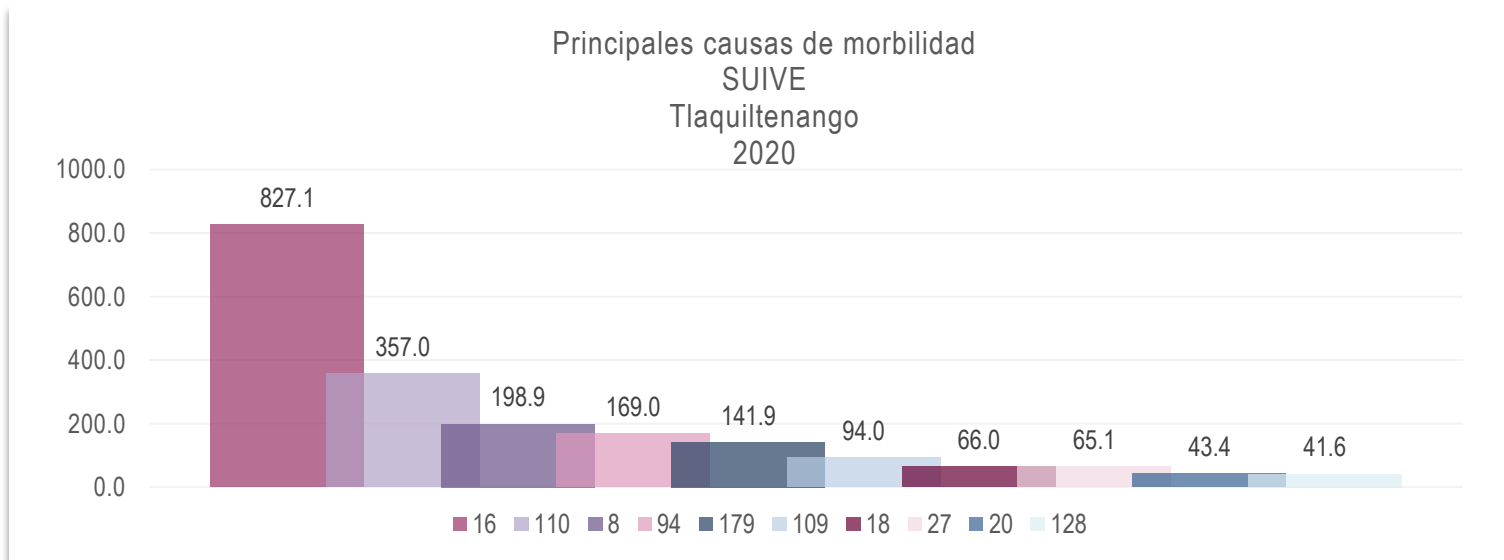
PRINCIPALES CAUSAS DE MORBILIDAD, SUIVE 2020						
Tlalnepantla						
No.	Grupo	Diagnóstico	CIE10	Casos	Porcentaje	Tasa
1	16	Infecciones respiratorias agudas	J00-J06, J20, J21 excepto J02.0 y J03.0	334	44.9%	1045.4
2	110	Infección de vías urinarias	N30, N34, N39.0	156	21.0%	488.3
3	191	Enfermedad por 2019-nCov	191	96	12.9%	300.5
4	179	Vulvovaginitis	N76	59	7.9%	184.7
5	8	Infecciones intestinales por otros organismos y las mal definidas	A04, A08-A09 excepto A08.0	49	6.6%	153.4
6	122	Violencia intrafamiliar	Y07.0-Y07.2	11	1.5%	34.4
7	173	Conjuntivitis	H10	6	0.8%	18.8
8	18	Otitis media aguda	H65.0-H65.1	5	0.7%	15.6
9	33	Varicela	B01	5	0.7%	15.6
10	109	Úlceras, gastritis y duodenitis	K25-K29	3	0.4%	9.4
Otros diagnósticos				20	2.7%	62.6
Total				744	100.0%	
Población						3,195

Principales causas de morbilidad SUIVE TLALTIZAPÁN Población femenina 2020



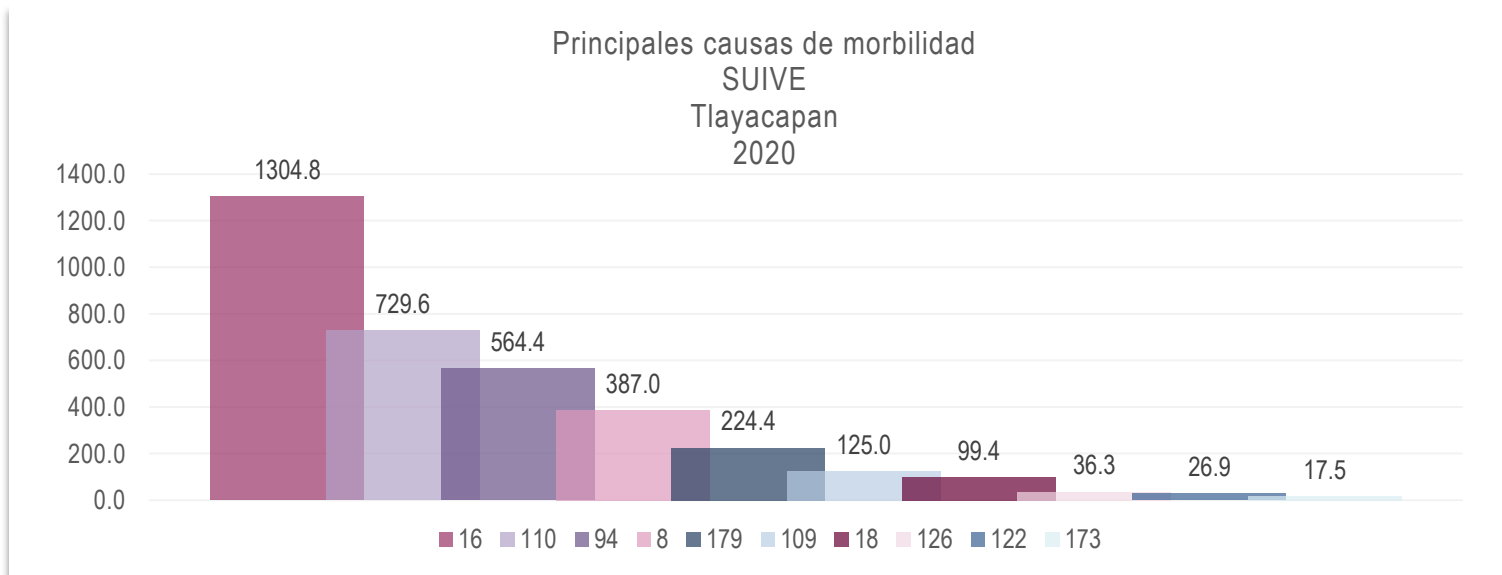
PRINCIPALES CAUSAS DE MORBILIDAD, SUIVE 2020						
Tlaltizapan						
No.	Grupo	Diagnóstico	CIE10	Casos	Porcentaje	Tasa
1	16	Infecciones respiratorias agudas	J00-J06, J20, J21 excepto J02.0 y J03.0	1,024	28.2%	581.3
2	110	Infección de vías urinarias	N30, N34, N39.0	658	18.1%	373.5
3	128	Gingivitis y enfermedad periodontal	K05	385	10.6%	218.6
4	94	Intoxicación por picadura de alacrán	T63.2, X22	377	10.4%	214.0
5	8	Infecciones intestinales por otros organismos y las mal definidas	A04, A08-A09 excepto A08.0	357	9.8%	202.7
6	27	Dengue no grave	A90	139	3.8%	78.9
7	109	Úlceras, gastritis y duodenitis	K25-K29	113	3.1%	64.1
8	191	Enfermedad por 2019-nCov	191	93	2.6%	52.8
9	179	Vulvovaginitis	N76	62	1.7%	35.2
10	20	Candidiasis urogenital	B37.3-B37.4	57	1.6%	32.4
Otros diagnósticos				366	10.1%	207.8
Total				3,631	100.0%	
Población						17,616

Principales causas de morbilidad SUIVE TLAQUILTENANGO Población femenina 2020



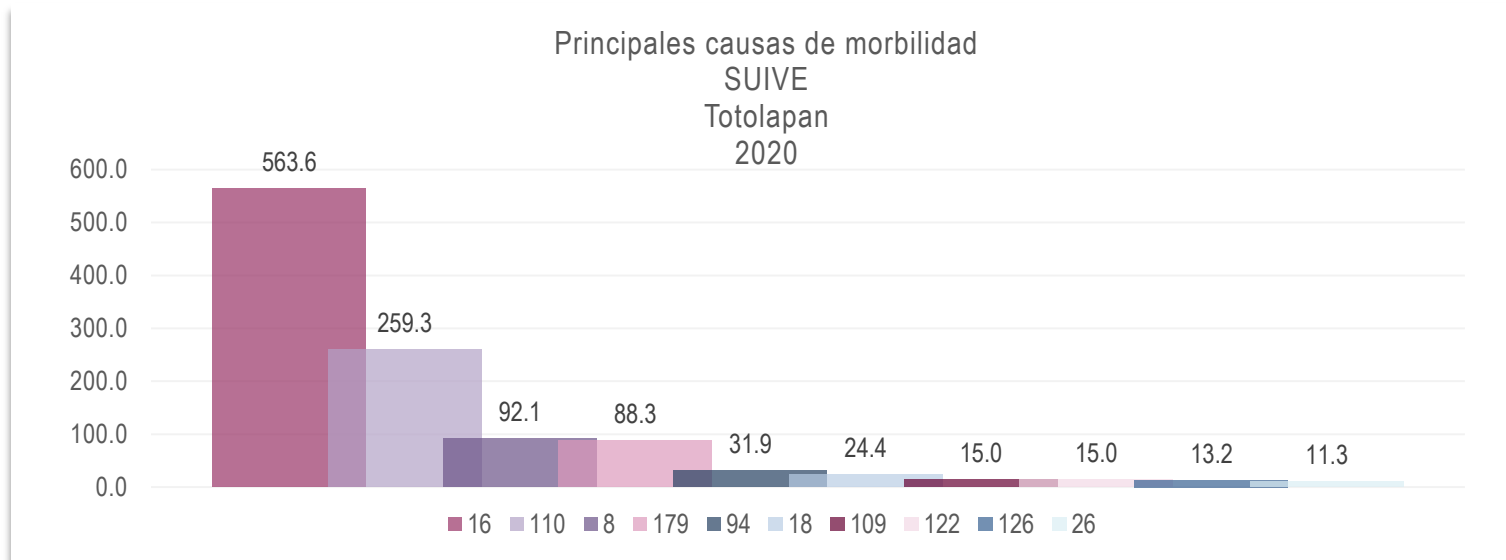
PRINCIPALES CAUSAS DE MORBILIDAD, SUIVE 2020						
Tlaquiltenango						
No.	Grupo	Diagnóstico	CIE10	Casos	Porcentaje	Tasa
1	16	Infecciones respiratorias agudas	J00-J06, J20, J21 excepto J02.0 y J03.0	915	35.6%	827.1
2	110	Infección de vías urinarias	N30, N34, N39.0	395	15.4%	357.0
3	8	Infecciones intestinales por otros organismos y las mal definidas	A04, A08-A09 excepto A08.0	220	8.6%	198.9
4	94	Intoxicación por picadura de alacrán	T63.2, X22	187	7.3%	169.0
5	179	Vulvovaginitis	N76	157	6.1%	141.9
6	109	Úlceras, gastritis y duodenitis	K25-K29	104	4.1%	94.0
7	18	Otitis media aguda	H65.0-H65.1	73	2.8%	66.0
8	27	Dengue no grave	A90	72	2.8%	65.1
9	20	Candidiasis urogenital	B37.3-B37.4	48	1.9%	43.4
10	128	Gingivitis y enfermedad periodontal	K05	46	1.8%	41.6
Otros diagnósticos				350	13.6%	316.4
Total				2,567	100.0%	
Población						11,063

Principales causas de morbilidad SUIVE TLAYACAPAN Población femenina 2020



PRINCIPALES CAUSAS DE MORBILIDAD, SUIVE 2020						
Tlayacapan						
No.	Grupo	Diagnóstico	CIE10	Casos	Porcentaje	Tasa
1	16	Infecciones respiratorias agudas	J00-J06, J20, J21 excepto J02.0 y J03.0	971	35.3%	1304.8
2	110	Infección de vías urinarias	N30, N34, N39.0	543	19.7%	729.6
3	94	Intoxicación por picadura de alacrán	T63.2, X22	420	15.3%	564.4
4	8	Infecciones intestinales por otros organismos y las mal definidas	A04, A08-A09 excepto A08.0	288	10.5%	387.0
5	179	Vulvovaginitis	N76	167	6.1%	224.4
6	109	Úlceras, gastritis y duodenitis	K25-K29	93	3.4%	125.0
7	18	Otitis media aguda	H65.0-H65.1	74	2.7%	99.4
8	126	Mordeduras por perro	W54	27	1.0%	36.3
9	122	Violencia intrafamiliar	Y07.0-Y07.2	20	0.7%	26.9
10	173	Conjuntivitis	H10	13	0.5%	17.5
Otros diagnósticos				137	5.0%	184.1
Total				2,753	100.0%	
Población						7,442

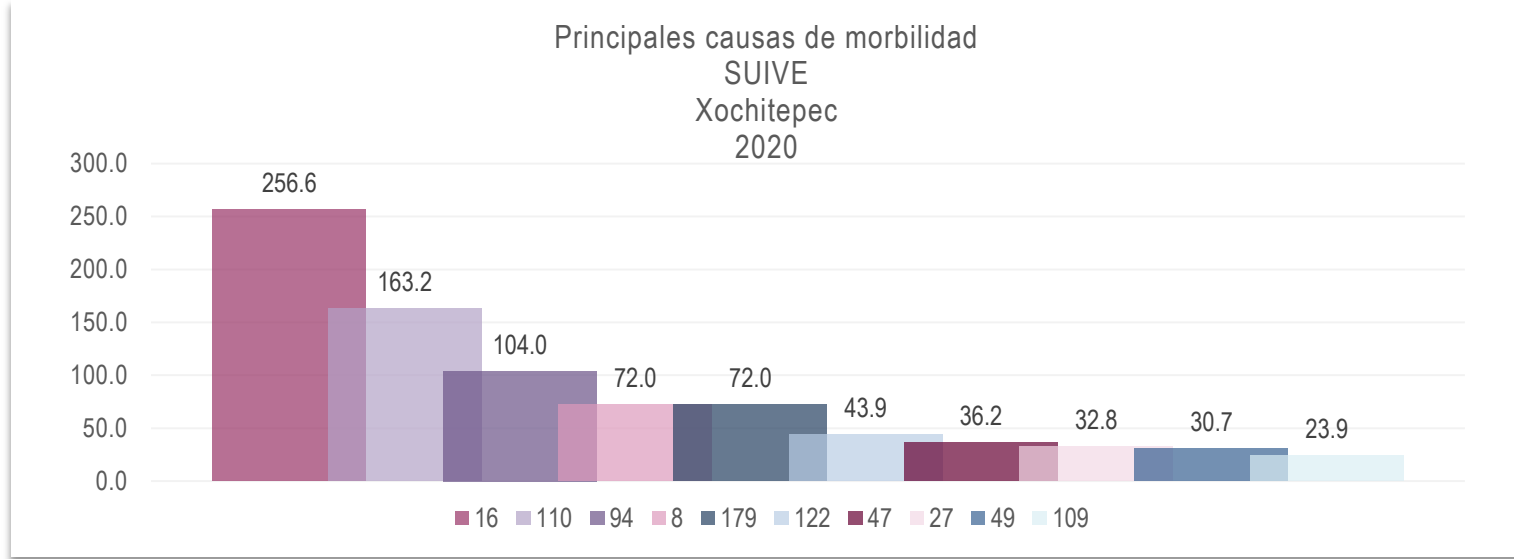
Principales causas de morbilidad SUIVE TOTOLAPAN Población femenina 2020



PRINCIPALES CAUSAS DE MORBILIDAD, SUIVE 2020						
Totolapan						
No.	Grupo	Diagnóstico	CIE10	Casos	Porcentaje	Tasa
1	16	Infecciones respiratorias agudas	J00-J06, J20, J21 excepto J02.0 y J03.0	300	48.2%	563.6
2	110	Infección de vías urinarias	N30, N34, N39.0	138	22.2%	259.3
3	8	Infecciones intestinales por otros organismos y las mal definidas	A04, A08-A09 excepto A08.0	49	7.9%	92.1
4	179	Vulvovaginitis	N76	47	7.5%	88.3
5	94	Intoxicación por picadura de alacrán	T63.2, X22	17	2.7%	31.9
6	18	Otitis media aguda	H65.0-H65.1	13	2.1%	24.4
7	109	Úlceras, gastritis y duodenitis	K25-K29	8	1.3%	15.0
8	122	Violencia intrafamiliar	Y07.0-Y07.2	8	1.3%	15.0
9	126	Mordeduras por perro	W54	7	1.1%	13.2
10	26	Tricomoniasis urogenital	A59.0	6	1.0%	11.3
Otros diagnósticos				30	4.8%	56.4
Total				623	100.0%	
Población						5,323

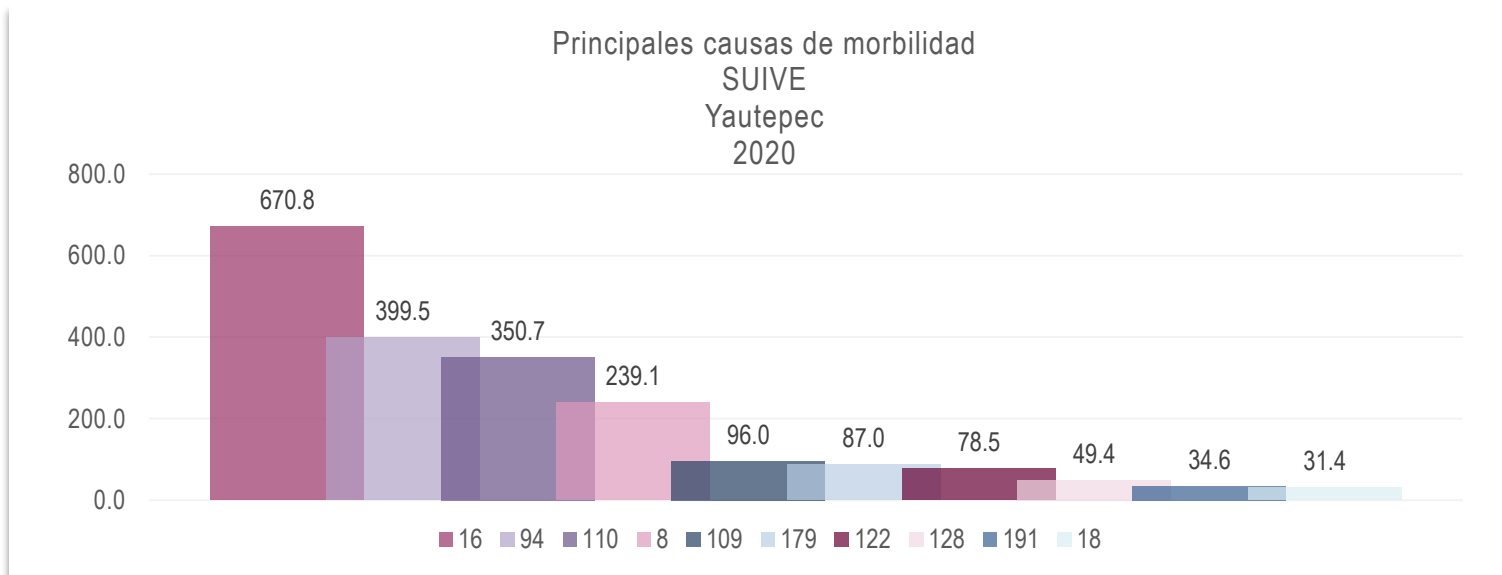


Principales causas de morbilidad SUIVE XOCHITEPEC Población femenina 2020



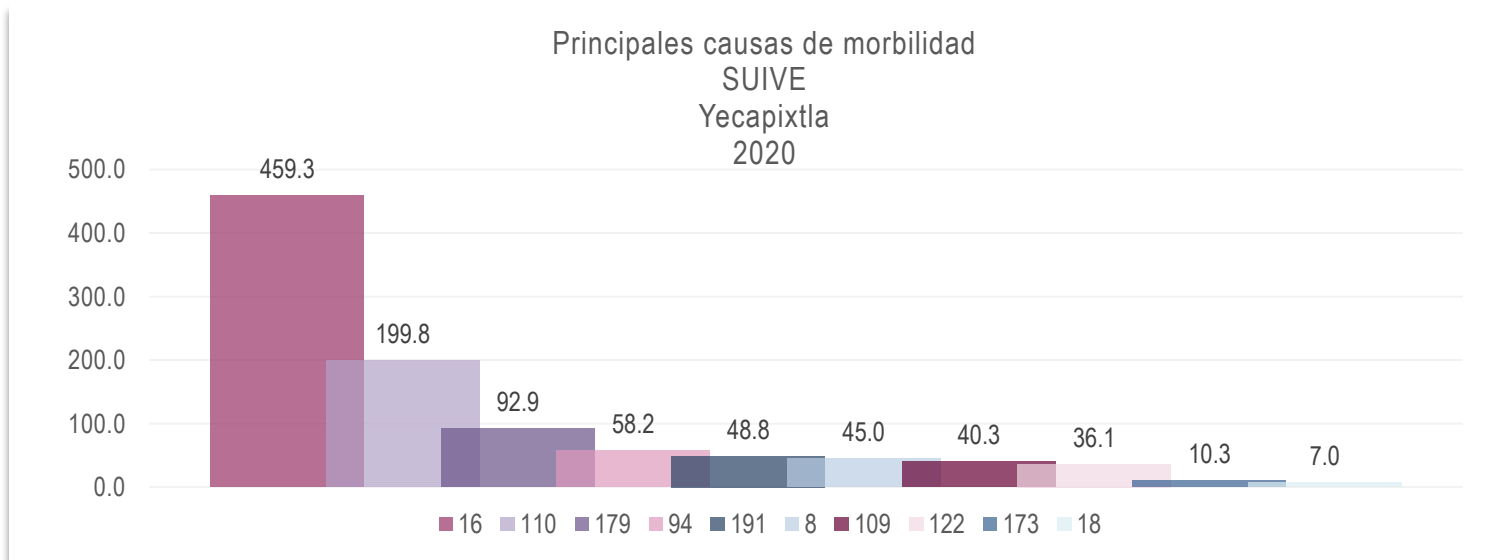
PRINCIPALES CAUSAS DE MORBILIDAD, SUIVE 2020						
Xochitepec						
No.	Grupo	Diagnóstico	CIE10	Casos	Porcentaje	Tasa
1	16	Infecciones respiratorias agudas	J00-J06, J20, J21 excepto J02.0 y J03.0	602	26.5%	256.6
2	110	Infección de vías urinarias	N30, N34, N39.0	383	16.9%	163.2
3	94	Intoxicación por picadura de alacrán	T63.2, X22	244	10.7%	104.0
4	8	Infecciones intestinales por otros organismos y las mal definidas	A04, A08-A09 excepto A08.0	169	7.4%	72.0
5	179	Vulvovaginitis	N76	169	7.4%	72.0
6	122	Violencia intrafamiliar	Y07.0-Y07.2	103	4.5%	43.9
7	47	Hipertensión arterial	I10-I15	85	3.7%	36.2
8	27	Dengue no grave	A90	77	3.4%	32.8
9	49	Diabetes mellitus no insulino dependiente (Tipo II)	E11-E14	72	3.2%	30.7
10	109	Úlceras, gastritis y duodenitis	K25-K29	56	2.5%	23.9
Otros diagnósticos				310	13.7%	132.1
Total				2,270	100.0%	
Población						23,462

Principales causas de morbilidad SUIVE YAUTEPEC Población femenina 2020



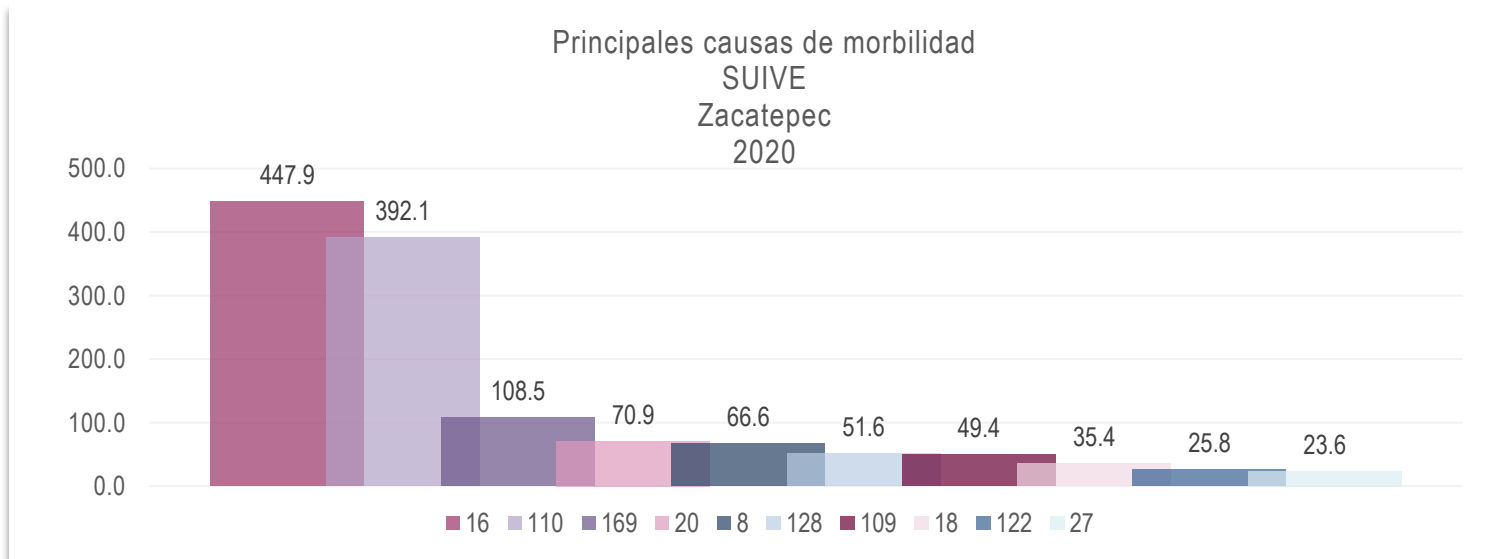
PRINCIPALES CAUSAS DE MORBILIDAD, SUIVE 2020						
Yautepec						
No.	Grupo	Diagnóstico	CIE10	Casos	Porcentaje	Tasa
1	16	Infecciones respiratorias agudas	J00-J06, J20, J21 excepto J02.0 y J03.0	2,460	30.7%	670.8
2	94	Intoxicación por picadura de alacrán	T63.2, X22	1,465	18.3%	399.5
3	110	Infección de vías urinarias	N30, N34, N39.0	1,286	16.1%	350.7
4	8	Infecciones intestinales por otros organismos y las mal definidas	A04, A08-A09 excepto A08.0	877	11.0%	239.1
5	109	Úlceras, gastritis y duodenitis	K25-K29	352	4.4%	96.0
6	179	Vulvovaginitis	N76	319	4.0%	87.0
7	122	Violencia intrafamiliar	Y07.0-Y07.2	288	3.6%	78.5
8	128	Gingivitis y enfermedad periodontal	K05	181	2.3%	49.4
9	191	Enfermedad por 2019-nCov	191	127	1.6%	34.6
10	18	Otitis media aguda	H65.0-H65.1	115	1.4%	31.4
Otros diagnósticos				538	6.7%	146.7
Total				8,008	100.0%	
Población						36,672

Principales causas de morbilidad SUIVE YECAPIXTLA Población femenina 2020



PRINCIPALES CAUSAS DE MORBILIDAD, SUIVE 2020						
Yecapixtla						
No.	Grupo	Diagnóstico	CIE10	Casos	Porcentaje	Tasa
1	16	Infecciones respiratorias agudas	J00-J06, J20, J21 excepto J02.0 y J03.0	979	43.5%	459.3
2	110	Infección de vías urinarias	N30, N34, N39.0	426	18.9%	199.8
3	179	Vulvovaginitis	N76	198	8.8%	92.9
4	94	Intoxicación por picadura de alacrán	T63.2, X22	124	5.5%	58.2
5	191	Enfermedad por 2019-nCov	191	104	4.6%	48.8
6	8	Infecciones intestinales por otros organismos y las mal definidas	A04, A08-A09 excepto A08.0	96	4.3%	45.0
7	109	Úlceras, gastritis y duodenitis	K25-K29	86	3.8%	40.3
8	122	Violencia intrafamiliar	Y07.0-Y07.2	77	3.4%	36.1
9	173	Conjuntivitis	H10	22	1.0%	10.3
10	18	Otitis media aguda	H65.0-H65.1	15	0.7%	7.0
Otros diagnósticos				124	5.5%	58.2
Total				2,251	100.0%	
Población						21,317

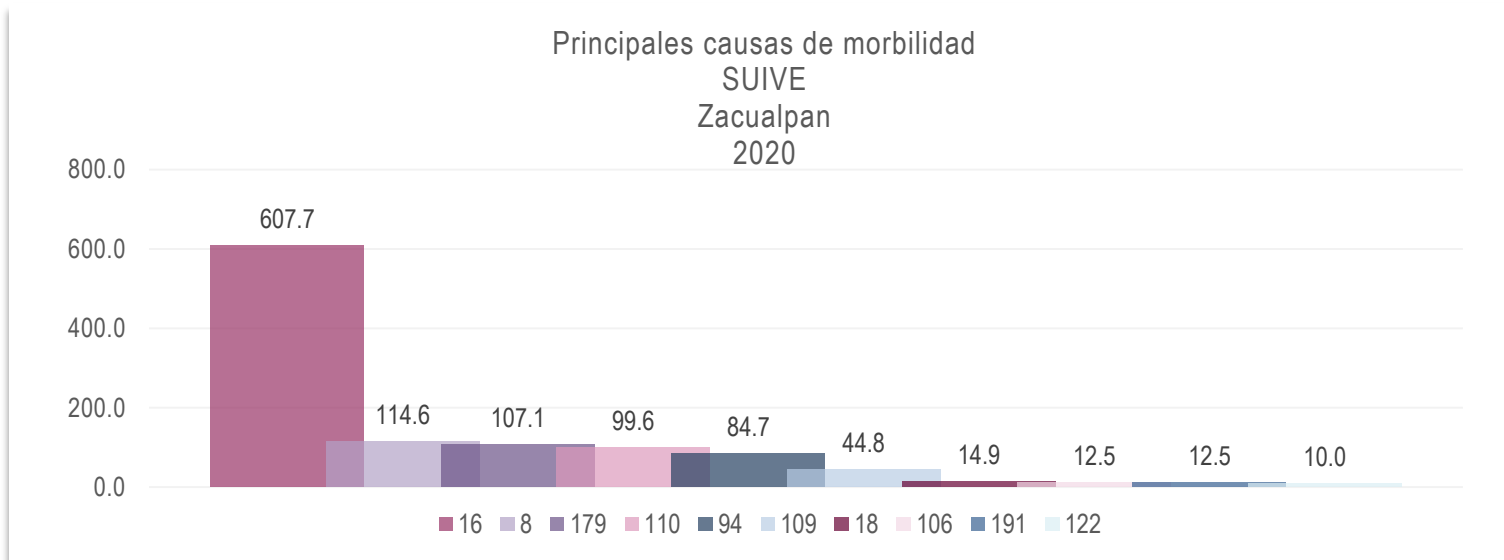
Principales causas de morbilidad SUIVE ZACATEPEC Población femenina 2020



PRINCIPALES CAUSAS DE MORBILIDAD, SUIVE 2020						
Zacatepec						
No.	Grupo	Diagnóstico	CIE10	Casos	Porcentaje	Tasa
1	16	Infecciones respiratorias agudas	J00-J06, J20, J21 excepto J02.0 y J03.0	417	30.9%	447.9
2	110	Infección de vías urinarias	N30, N34, N39.0	365	27.1%	392.1
3	169	Depresión	F32	101	7.5%	108.5
4	20	Candidiasis urogenital	B37.3-B37.4	66	4.9%	70.9
5	8	Infecciones intestinales por otros organismos y las mal definidas	A04, A08-A09 excepto A08.0	62	4.6%	66.6
6	128	Gingivitis y enfermedad periodontal	K05	48	3.6%	51.6
7	109	Úlceras, gastritis y duodenitis	K25-K29	46	3.4%	49.4
8	18	Otitis media aguda	H65.0-H65.1	33	2.4%	35.4
9	122	Violencia intrafamiliar	Y07.0-Y07.2	24	1.8%	25.8
10	27	Dengue no grave	A90	22	1.6%	23.6
Otros diagnósticos				164	12.2%	176.2
Total				1,348	100.0%	
Población						9,310



Principales causas de morbilidad SUIVE ZACUALPAN Población femenina 2020



PRINCIPALES CAUSAS DE MORBILIDAD, SUIVE 2020						
Zacualpan						
No.	Grupo	Diagnóstico	CIE10	Casos	Porcentaje	Tasa
1	16	Infecciones respiratorias agudas	J00-J06, J20, J21 excepto J02.0 y J03.0	244	53.9%	607.7
2	8	Infecciones intestinales por otros organismos y las mal definidas	A04, A08-A09 excepto A08.0	46	10.2%	114.6
3	179	Vulvovaginitis	N76	43	9.5%	107.1
4	110	Infección de vías urinarias	N30, N34, N39.0	40	8.8%	99.6
5	94	Intoxicación por picadura de alacrán	T63.2, X22	34	7.5%	84.7
6	109	Úlceras, gastritis y duodenitis	K25-K29	18	4.0%	44.8
7	18	Otitis media aguda	H65.0-H65.1	6	1.3%	14.9
8	106	Insuficiencia venosa periférica	I87.2	5	1.1%	12.5
9	191	Enfermedad por 2019-nCov	191	5	1.1%	12.5
10	122	Violencia intrafamiliar	Y07.0-Y07.2	4	0.9%	10.0
Otros diagnósticos				8	1.8%	19.9
Total				453	100.0%	
Población						4,015