

DIAGNÓSTICO ESTATAL DE SALUD 2021





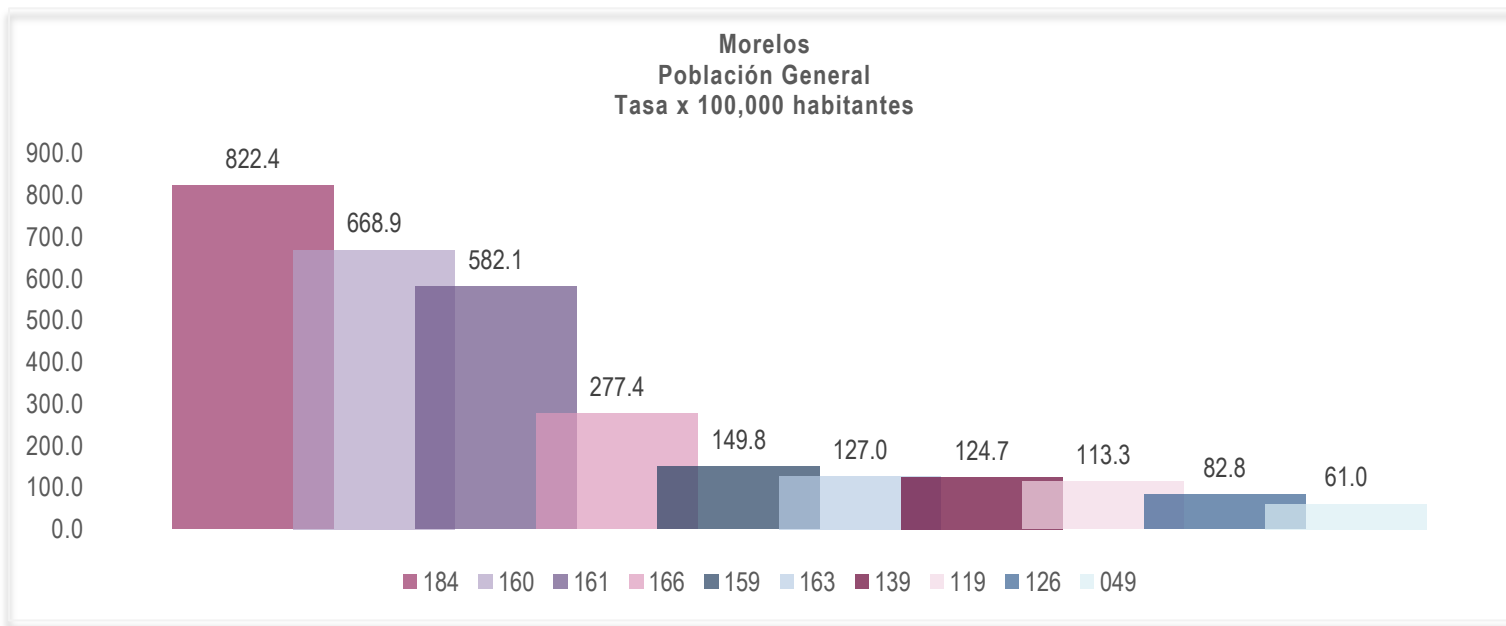
2. PERFIL EPIDEMIOLÓGICO

2.2 Egresos hospitalarios

2.1.1 Principales causas de egresos hospitalarios en población general 2019



Principales causas de Egresos Hospitalarios MORELOS 2019

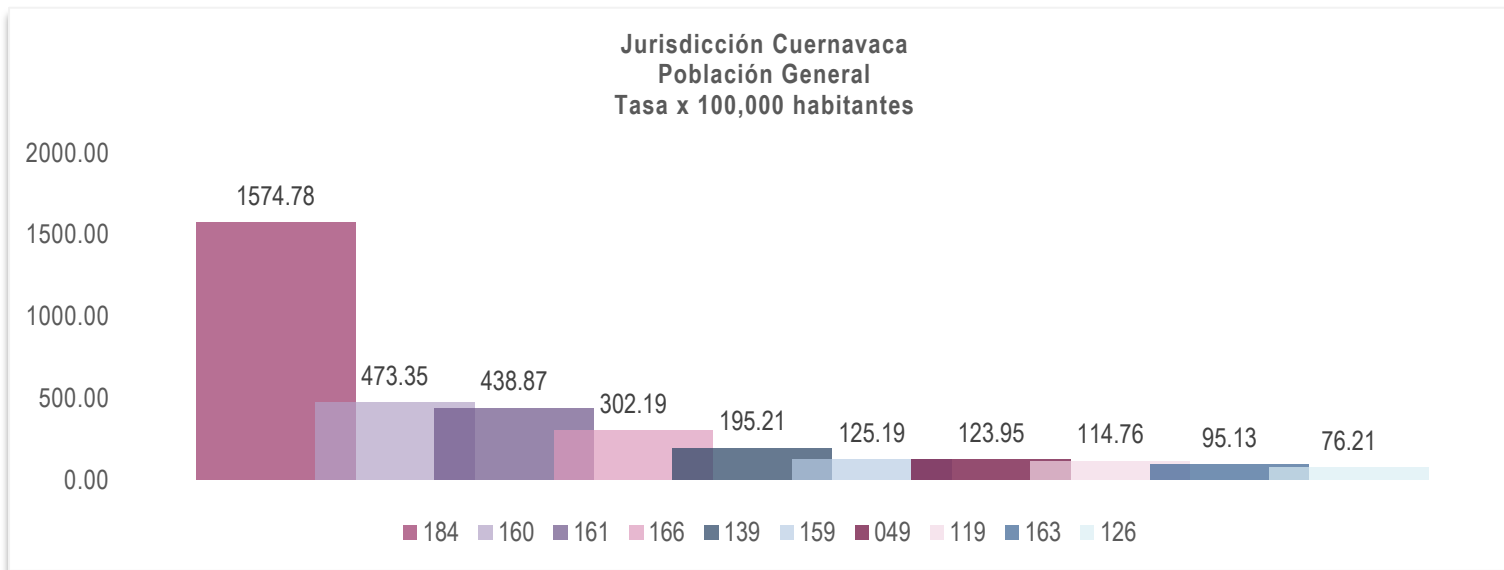


PRINCIPALES CAUSAS DE EGRESOS EN 2019				
MORELOS				
Grupo	Descripción	Casos	Porcentaje	Tasa
184	Personas en contacto con los servicios de salud para procedimientos específicos y atención de la salud	9,826	21.67%	822.4
160	Causas obstétricas directas, excepto aborto y parto único espontáneo (solo morbilidad)	7,992	17.62%	668.9
161	Parto único espontáneo	6,955	15.34%	582.1
166	Traumatismos, envenenamientos y algunas otras consecuencias de causas externas	3,315	7.31%	277.4
159	Aborto (solo morbilidad)	1,790	3.95%	149.8
163	Ciertas afecciones originadas en el período perinatal	1,518	3.35%	127.0
139	Insuficiencia renal	1,490	3.29%	124.7
119	Apendicitis	1,354	2.99%	113.3
126	Colelitiasis y colecistitis	989	2.18%	82.8
049	Tumores malignos	729	1.61%	61.0
	Otras causas	9,393	20.71%	78.6
	Total	45,351	100.00%	379.6
	Población SSM:		1,194,856	

Fuente: Principales causas. Sistema Automatizado de Egresos Hospitalarios [Incluye información de UNEME de Hemodiálisis Cuernavaca y UNEME de Cirugía Ambulatoria], Cubos dinámicos, Dirección General de Información en Salud (DGIS). Consultado: 17 de junio de 2021. Población: Proyección de municipios 2016 -2050, CONAPO. Estudio Regional Operativo 2020. Nota: El porcentaje se calculó tomando como denominador el total de causas. La tasa considera como denominador la población no derechohabiente correspondiente a cada Unidad Médica.



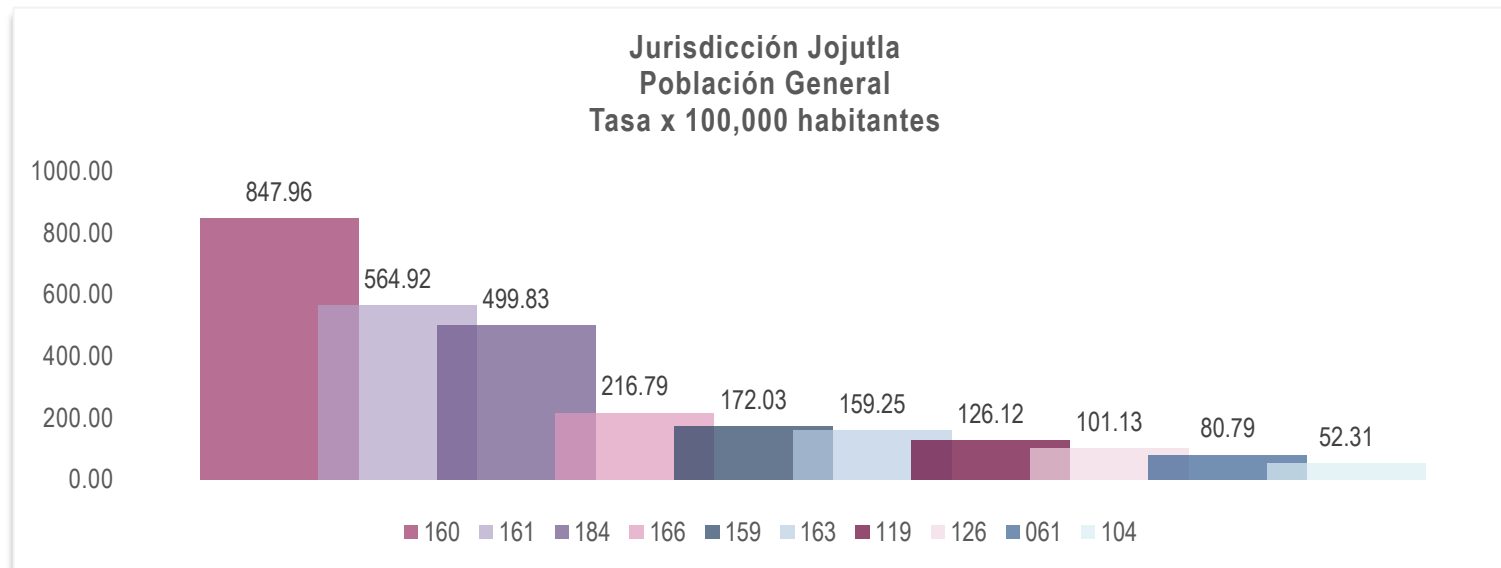
Principales causas de Egresos Hospitalarios JURISDICCIÓN I 2019



PRINCIPALES CAUSAS DE EGRESOS EN 2019				
JURISDICCIÓN CUERNAVACA				
Grupo	Descripción	Casos	Porcentaje	Tasa
184	Personas en contacto con los servicios de salud para procedimientos específicos y atención de la salud	8,906	37.20%	1574.78
160	Causas obstétricas directas, excepto aborto y parto único espontáneo (solo morbilidad)	2,677	11.18%	473.35
161	Parto único espontáneo	2,482	10.37%	438.87
166	Traumatismos, envenenamientos y algunas otras consecuencias de causas externas	1,709	7.14%	302.19
139	Insuficiencia renal	1,104	4.61%	195.21
159	Aborto (solo morbilidad)	708	2.96%	125.19
049	Tumores malignos	701	2.93%	123.95
119	Apendicitis	649	2.71%	114.76
163	Ciertas afecciones originadas en el período perinatal	538	2.25%	95.13
126	Colelitiasis y colecistitis	431	1.80%	76.21
	Otras causas	4,037	16.86%	71.4
	Total	23,942	100.00%	423.3
	Población SSM:		565,538	

Fuente: Principales causas. Sistema Automatizado de Egresos Hospitalarios [Incluye información de UNEME de Hemodiálisis Cuernavaca y UNEME de Cirugía Ambulatoria], Cubos dinámicos, Dirección General de Información en Salud (DGIS). Consultado: 17 de junio de 2021. Población: Proyección de municipios 2016 -2050, CONAPO. Estudio Regional Operativo 2020. Nota: El porcentaje se calculó tomando como denominador el total de causas. La tasa considera como denominador la población no derechohabiente correspondiente a cada Unidad Médica.

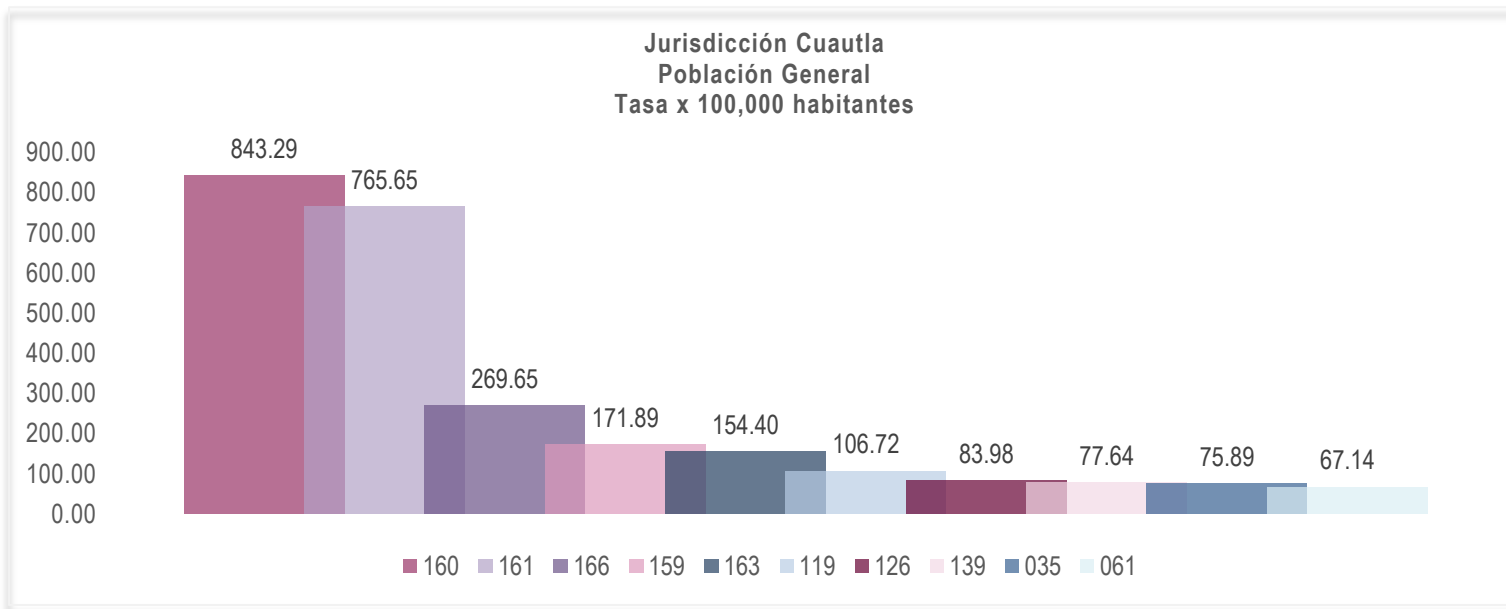
Principales causas de Egresos Hospitalarios JURISDICCIÓN II 2019



PRINCIPALES CAUSAS DE EGRESOS EN 2019				
JURISDICCIÓN JOJUTLA				
Grupo	Descripción	Casos	Porcentaje	Tasa
160	Causas obstétricas directas, excepto aborto y parto único espontáneo (solo morbilidad)	1,459	23.74%	847.96
161	Parto único espontáneo	972	15.82%	564.92
184	Personas en contacto con los servicios de salud para procedimientos específicos y atención de la salud	860	13.99%	499.83
166	Traumatismos, envenenamientos y algunas otras consecuencias de causas externas	373	6.07%	216.79
159	Aborto (solo morbilidad)	296	4.82%	172.03
163	Ciertas afecciones originadas en el período perinatal	274	4.46%	159.25
119	Apendicitis	217	3.53%	126.12
126	Colelitiasis y colecistitis	174	2.83%	101.13
061	Diabetes mellitus	139	2.26%	80.79
104	Infecciones respiratorias agudas, excepto neumonía e influenza	90	1.46%	52.31
	Otras causas	1,292	21.02%	75.1
	Total	6,146	100.00%	357.2
	Población SSM:			172,059



Principales causas de Egresos Hospitalarios JURISDICCIÓN III 2019

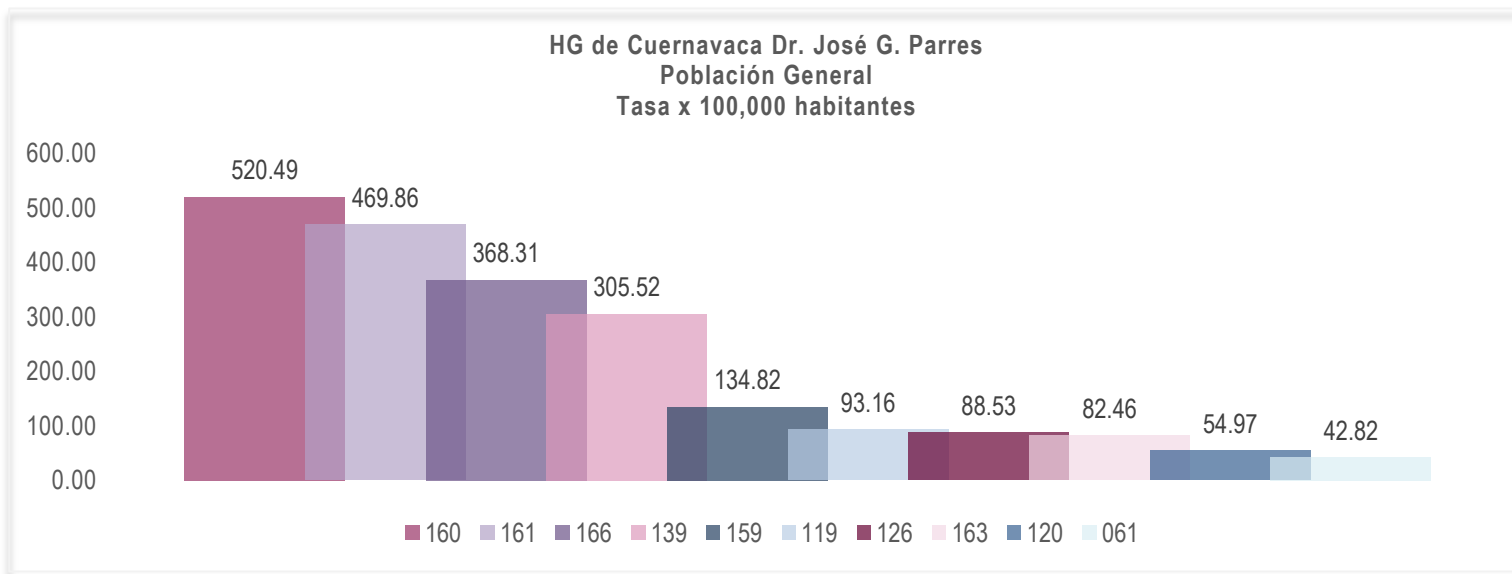


PRINCIPALES CAUSAS DE EGRESOS EN 2019				
JURISDICCIÓN CUAUTLA				
Grupo	Descripción	Casos	Porcentaje	Tasa
160	Causas obstétricas directas, excepto aborto y parto único espontáneo (solo morbilidad)	3,856	25.26%	843.29
161	Parto único espontáneo	3,501	22.94%	765.65
166	Traumatismos, envenenamientos y algunas otras consecuencias de causas externas	1,233	8.08%	269.65
159	Aborto (solo morbilidad)	786	5.15%	171.89
163	Ciertas afecciones originadas en el período perinatal	706	4.63%	154.40
119	Apendicitis	488	3.20%	106.72
126	Colelitiasis y colecistitis	384	2.52%	83.98
139	Insuficiencia renal	355	2.33%	77.64
035	Fiebre del dengue	347	2.27%	75.89
061	Diabetes mellitus	307	2.01%	67.14
	Otras causas	3,300	21.62%	72.2
	Total	15,263	100.00%	333.8
	Población SSM:		457,259	

Fuente: Principales causas. Sistema Automatizado de Egresos Hospitalarios [Incluye información de UNEME de Hemodiálisis Cuernavaca y UNEME de Cirugía Ambulatoria], Cubos dinámicos, Dirección General de Información en Salud (DGIS). Consultado: 17 de junio de 2021. Población: Proyección de municipios 2016 -2050, CONAPO. Estudio Regional Operativo 2020. Nota: El porcentaje se calculó tomando como denominador el total de causas. La tasa considera como denominador la población no derechohabiente correspondiente a cada Unidad Médica.



Principales causas de Egresos Hospitalarios HG DE CUERNAVACA DR. JOSÉ G. PARRES 2019

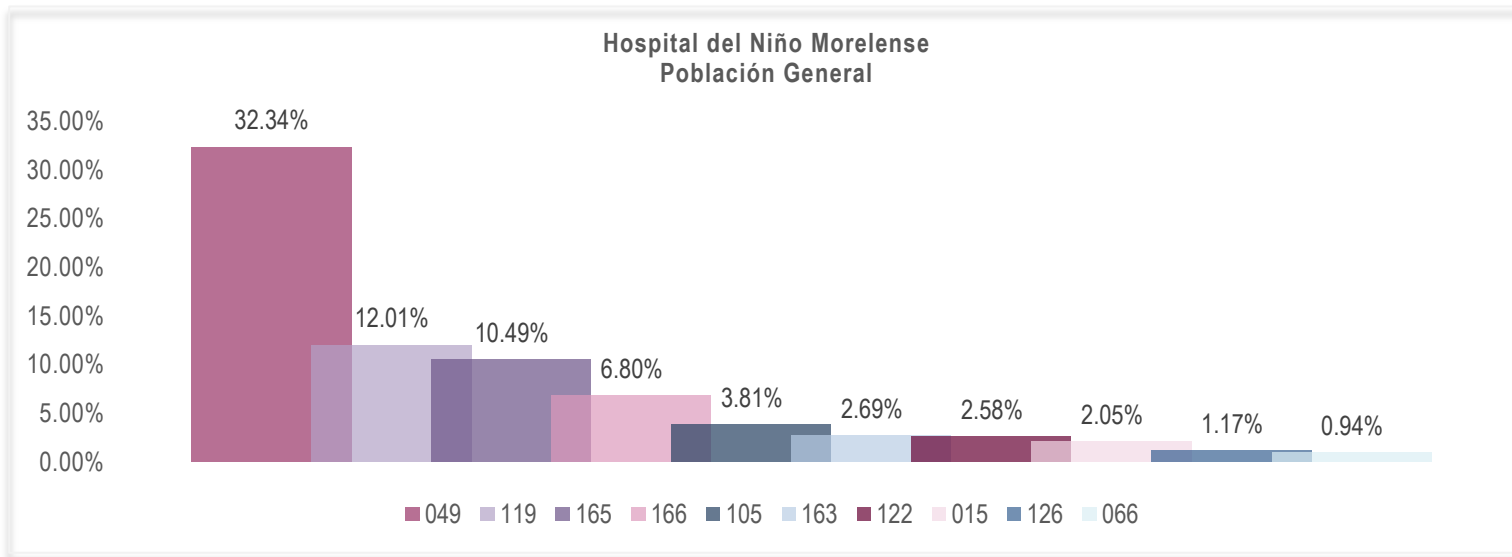


PRINCIPALES CAUSAS DE EGRESOS EN 2019				
HG DE CUERNAVACA DR. JOSE G. PARRES				
MSSSA000466				
Grupo	Descripción	Casos	Porcentaje	Tasa
160	Causas obstétricas directas, excepto aborto y parto único espontáneo (solo morbilidad)	1,799	18.57%	520.49
161	Parto único espontáneo	1,624	16.76%	469.86
166	Traumatismos, envenenamientos y algunas otras consecuencias de causas externas	1,273	13.14%	368.31
139	Insuficiencia renal	1,056	10.90%	305.52
159	Aborto (solo morbilidad)	466	4.81%	134.82
119	Apendicitis	322	3.32%	93.16
126	Colelitiasis y colecistitis	306	3.16%	88.53
163	Ciertas afecciones originadas en el período perinatal	285	2.94%	82.46
120	Hernia de la cavidad abdominal	190	1.96%	54.97
061	Diabetes mellitus	148	1.53%	42.82
	Otras causas	2,218	22.90%	64.2
	Total	9,687	100.00%	280.3
	Población SSM:		345,635	

Fuente: Principales causas. Sistema Automatizado de Egresos Hospitalarios [Incluye información de UNEME de Hemodiálisis Cuernavaca y UNEME de Cirugía Ambulatoria], Cubos dinámicos, Dirección General de Información en Salud (DGIS). Consultado: 17 de junio de 2021. Población: Proyección de municipios 2016 -2050, CONAPO. Estudio Regional Operativo 2020. Nota: El porcentaje se calculó tomando como denominador el total de causas. La tasa considera como denominador la población no derechohabiente correspondiente a cada Unidad Médica.



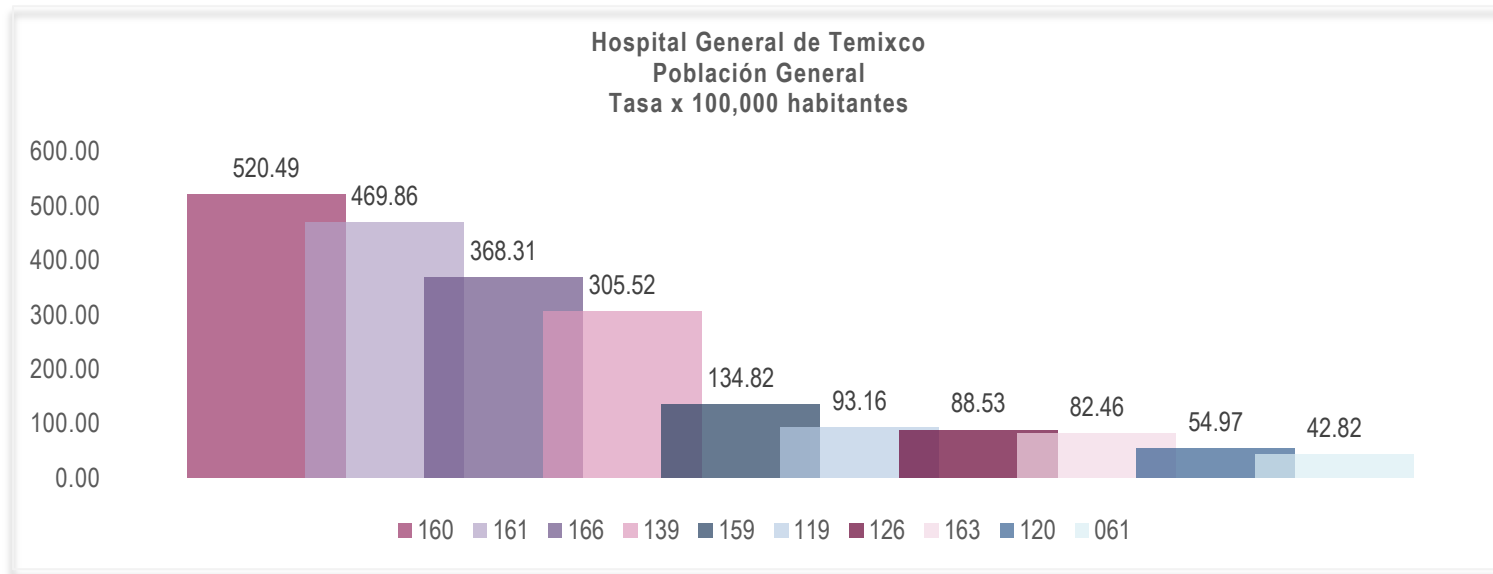
Principales causas de Egresos Hospitalarios HOSPITAL DEL NIÑO MORELENSE 2019



PRINCIPALES CAUSAS DE EGRESOS EN 2019				
HOSPITAL DEL NIÑO MORELENSE				
MSSSA002863				
Grupo	Descripción	Casos	Porcentaje	Tasa
049	Tumores malignos	552	32.34%	
119	Apendicitis	205	12.01%	
165	Malformaciones congénitas, deformidades y anomalías cromosómicas	179	10.49%	
166	Traumatismos, envenenamientos y algunas otras consecuencias de causas externas	116	6.80%	
105	Neumonía e influenza	65	3.81%	
163	Ciertas afecciones originadas en el período perinatal	46	2.69%	
122	Íleo paralítico y obstrucción intestinal sin hernia	44	2.58%	
015	Septicemia	35	2.05%	
126	Colelitiasis y colecistitis	20	1.17%	
066	Desnutrición y otras deficiencias nutricionales	16	0.94%	
	Otras causas	429	25.13%	
	Total	1,707	100.00%	
	Población SSM:			

Fuente: Principales causas. Sistema Automatizado de Egresos Hospitalarios [Incluye información de UNEME de Hemodiálisis Cuernavaca y UNEME de Cirugía Ambulatoria], Cubos dinámicos, Dirección General de Información en Salud (DGIS). Consultado: 17 de junio de 2021. Población: Proyección de municipios 2016 -2050, CONAPO. Estudio Regional Operativo 2020. Nota: El porcentaje se calculó tomando como denominador el total de causas. La tasa considera como denominador la población no derechohabiente correspondiente a cada Unidad Médica.

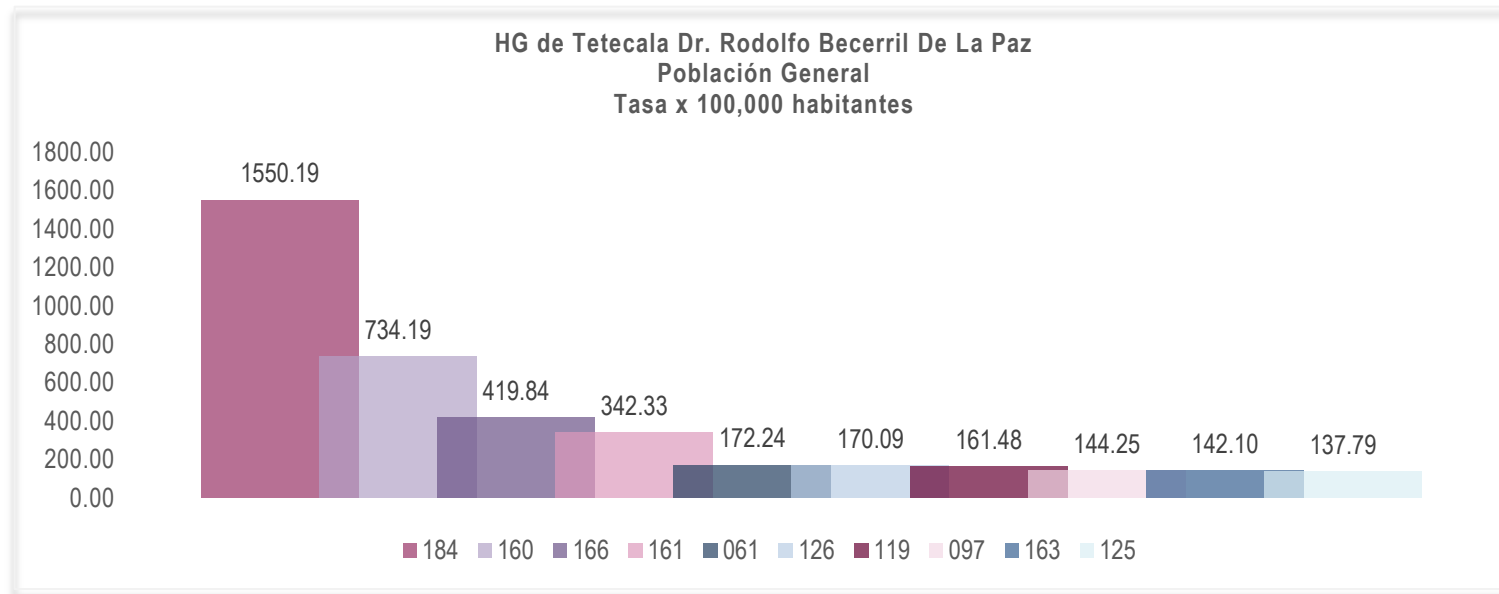
Principales causas de Egresos Hospitalarios HOSPITAL GENERAL DE TEMIXCO 2019



PRINCIPALES CAUSAS DE EGRESOS EN 2019				
HOSPITAL GENERAL DE TEMIXCO				
MSSSA002373				
Grupo	Descripción	Casos	Porcentaje	Tasa
161	Parto único espontáneo	699	33.10%	402.98
160	Causas obstétricas directas, excepto aborto y parto único espontáneo (solo morbilidad)	537	25.43%	309.59
159	Aborto (solo morbilidad)	195	9.23%	112.42
163	Ciertas afecciones originadas en el período perinatal	141	6.68%	81.29
166	Traumatismos, envenenamientos y algunas otras consecuencias de causas externas	125	5.92%	72.06
119	Apendicitis	47	2.23%	27.10
105	Neumonía e influenza	35	1.66%	20.18
139	Insuficiencia renal	32	1.52%	18.45
061	Diabetes mellitus	28	1.33%	16.14
126	Colelitiasis y colecistitis	26	1.23%	14.99
	Otras causas	247	11.70%	14.2
	Total	2,112	100.00%	121.8
	Población SSM:			173,457



Principales causas de Egresos Hospitalarios HG DE TETECALA DR. ROFOLFO BECERRIL DE LA PAZ 2019

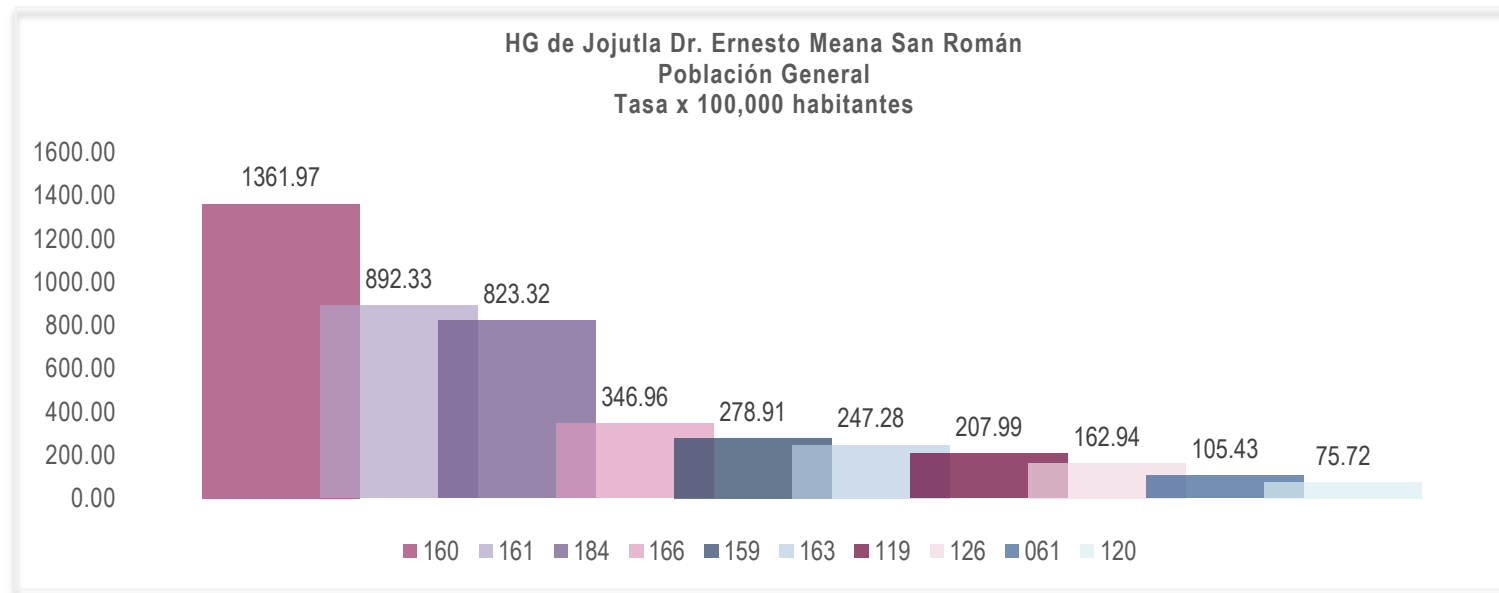


PRINCIPALES CAUSAS DE EGRESOS EN 2019					
HG DE TETECALA DR. RODOLFO BECERRIL DE LA PAZ					
MSSSA001504					
Grupo	Descripción	Casos	Porcentaje	Tasa	
184	Personas en contacto con los servicios de salud para procedimientos específicos y atención de la salud	720	31.97%	1550.19	
160	Causas obstétricas directas, excepto aborto y parto único espontáneo (solo morbilidad)	341	15.14%	734.19	
166	Traumatismos, envenenamientos y algunas otras consecuencias de causas externas	195	8.66%	419.84	
161	Parto único espontáneo	159	7.06%	342.33	
061	Diabetes mellitus	80	3.55%	172.24	
126	Colelitiasis y colecistitis	79	3.51%	170.09	
119	Apendicitis	75	3.33%	161.48	
097	Enfermedades del corazón	67	2.98%	144.25	
163	Ciertas afecciones originadas en el período perinatal	66	2.93%	142.10	
125	Enfermedades del hígado	64	2.84%	137.79	
	Otras causas	406	18.03%	87.4	
	Total	2,252	100.00%	484.9	
	Población SSM:			46,446	

Fuente: Principales causas. Sistema Automatizado de Egresos Hospitalarios [Incluye información de UNEME de Hemodiálisis Cuernavaca y UNEME de Cirugía Ambulatoria], Cubos dinámicos, Dirección General de Información en Salud (DGIS). Consultado: 17 de junio de 2021. Población: Proyección de municipios 2016 -2050, CONAPO. Estudio Regional Operativo 2020. Nota: El porcentaje se calculó tomando como denominador el total de causas. La tasa considera como denominador la población no derechohabiente correspondiente a cada Unidad Médica.



Principales causas de Egresos Hospitalarios HG DE JOJUTLA DR. ERNESTO MEANA SAN ROMÁN 2019



PRINCIPALES CAUSAS DE EGRESOS EN 2019				
HG DE JOJUTLA DR. ERNESTO MEANA SAN ROMÁN				
MSSSA000961				
Grupo	Descripción	Casos	Porcentaje	Tasa
160	Causas obstétricas directas, excepto aborto y parto único espontáneo (solo morbilidad)	1,421	24.96%	1361.97
161	Parto único espontáneo	931	16.35%	892.33
184	Personas en contacto con los servicios de salud para procedimientos específicos y atención de la salud	859	15.09%	823.32
166	Traumatismos, envenenamientos y algunas otras consecuencias de causas externas	362	6.36%	346.96
159	Aborto (solo morbilidad)	291	5.11%	278.91
163	Ciertas afecciones originadas en el período perinatal	258	4.53%	247.28
119	Apendicitis	217	3.81%	207.99
126	Colelitiasis y colecistitis	170	2.99%	162.94
061	Diabetes mellitus	110	1.93%	105.43
120	Hernia de la cavidad abdominal	79	1.39%	75.72
	Otras causas	996	17.49%	95.5
	Total	5,694	100.00%	545.7
	Población SSM:			104,334

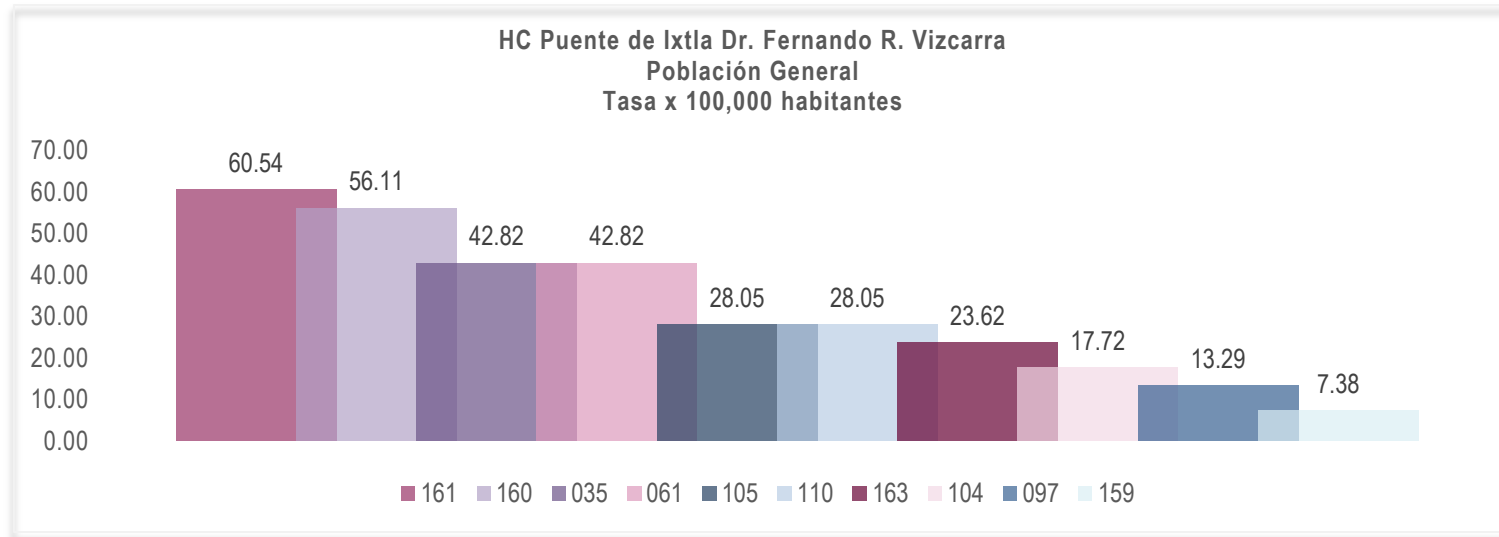
Fuente: Principales causas. Sistema Automatizado de Egresos Hospitalarios [Incluye información de UNEME de Hemodiálisis Cuernavaca y UNEME de Cirugía Ambulatoria], Cubos dinámicos, Dirección General de Información en Salud (DGIS). Consultado: 17 de junio de 2021. Población: Proyección de municipios 2016 -2050, CONAPO. Estudio Regional Operativo 2020. Nota: El porcentaje se calculó tomando como denominador el total de causas. La tasa considera como denominador la población no derechohabiente correspondiente a cada Unidad Médica.



Principales causas de Egresos Hospitalarios

HC PUENTE DE IXTLA DR. FERNANDO R. VIZCARRA

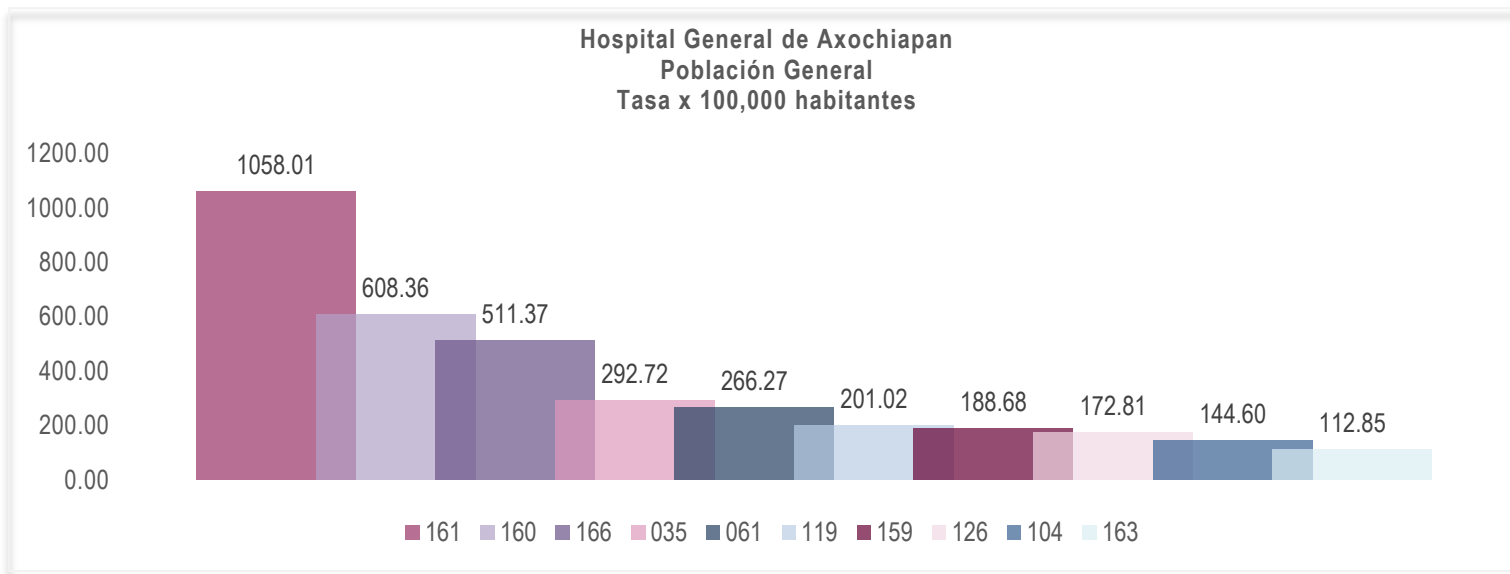
2019



PRINCIPALES CAUSAS DE EGRESOS EN 2019					
HC PUENTE DE IXTLA DR. FERNANDO R. VIZCARRA					
MSSSA002344					
Grupo	Descripción	Casos	Porcentaje	Tasa	
161	Parto único espontáneo	41	14.09%	60.54	
160	Causas obstétricas directas, excepto aborto y parto único espontáneo (solo morbilidad)	38	13.06%	56.11	
035	Fiebre del dengue	29	9.97%	42.82	
061	Diabetes mellitus	29	9.97%	42.82	
105	Neumonía e influenza	19	6.53%	28.05	
110	Bronquitis crónica, enfisema y asma	19	6.53%	28.05	
163	Ciertas afecciones originadas en el período perinatal	16	5.50%	23.62	
104	Infecciones respiratorias agudas, excepto neumonía e influenza	12	4.12%	17.72	
097	Enfermedades del corazón	9	3.09%	13.29	
159	Aborto (solo morbilidad)	5	1.72%	7.38	
	Otras causas	74	25.43%	10.9	
	Total	291	100.00%	43.0	
	Población SSM:			67,725	



Principales causas de Egresos Hospitalarios HOSPITAL GENERAL DE AXOCHIAPAN 2019

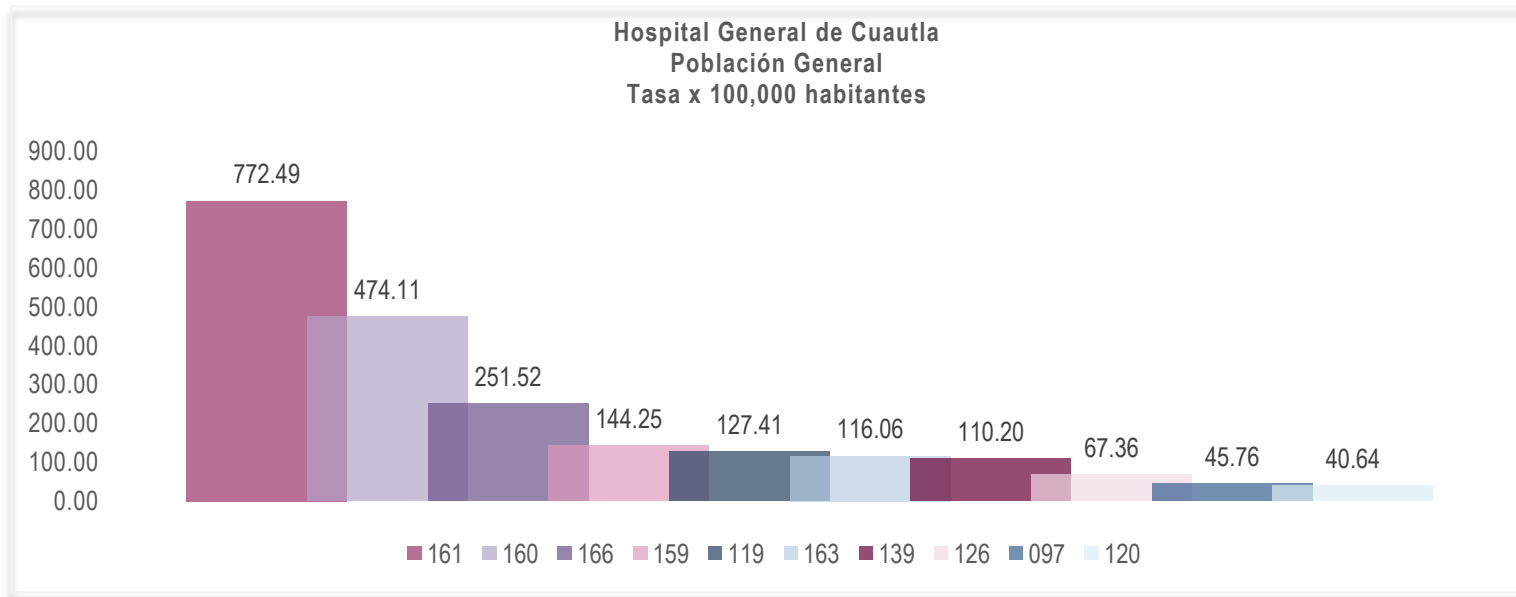


PRINCIPALES CAUSAS DE EGRESOS EN 2019				
HOSPITAL GENERAL DE AXOCHIAPAN				
MSSSA003020				
Grupo	Descripción	Casos	Porcentaje	Tasa
161	Parto único espontáneo	600	21.16%	1058.01
160	Causas obstétricas directas, excepto aborto y parto único espontáneo (solo morbilidad)	345	12.17%	608.36
166	Traumatismos, envenenamientos y algunas otras consecuencias de causas externas	290	10.23%	511.37
035	Fiebre del dengue	166	5.85%	292.72
061	Diabetes mellitus	151	5.32%	266.27
119	Apendicitis	114	4.02%	201.02
159	Aborto (solo morbilidad)	107	3.77%	188.68
126	Colelitiasis y colecistitis	98	3.46%	172.81
104	Infecciones respiratorias agudas, excepto neumonía e influenza	82	2.89%	144.60
163	Ciertas afecciones originadas en el período perinatal	64	2.26%	112.85
	Otras causas	819	28.88%	144.4
	Total	2,836	100.00%	500.1
	Población SSM:			56,710

Fuente: Principales causas. Sistema Automatizado de Egresos Hospitalarios [Incluye información de UNEME de Hemodiálisis Cuernavaca y UNEME de Cirugía Ambulatoria], Cubos dinámicos, Dirección General de Información en Salud (DGIS). Consultado: 17 de junio de 2021. Población: Proyección de municipios 2016 -2050, CONAPO. Estudio Regional Operativo 2020. Nota: El porcentaje se calculó tomando como denominador el total de causas. La tasa considera como denominador la población no derechohabiente correspondiente a cada Unidad Médica.



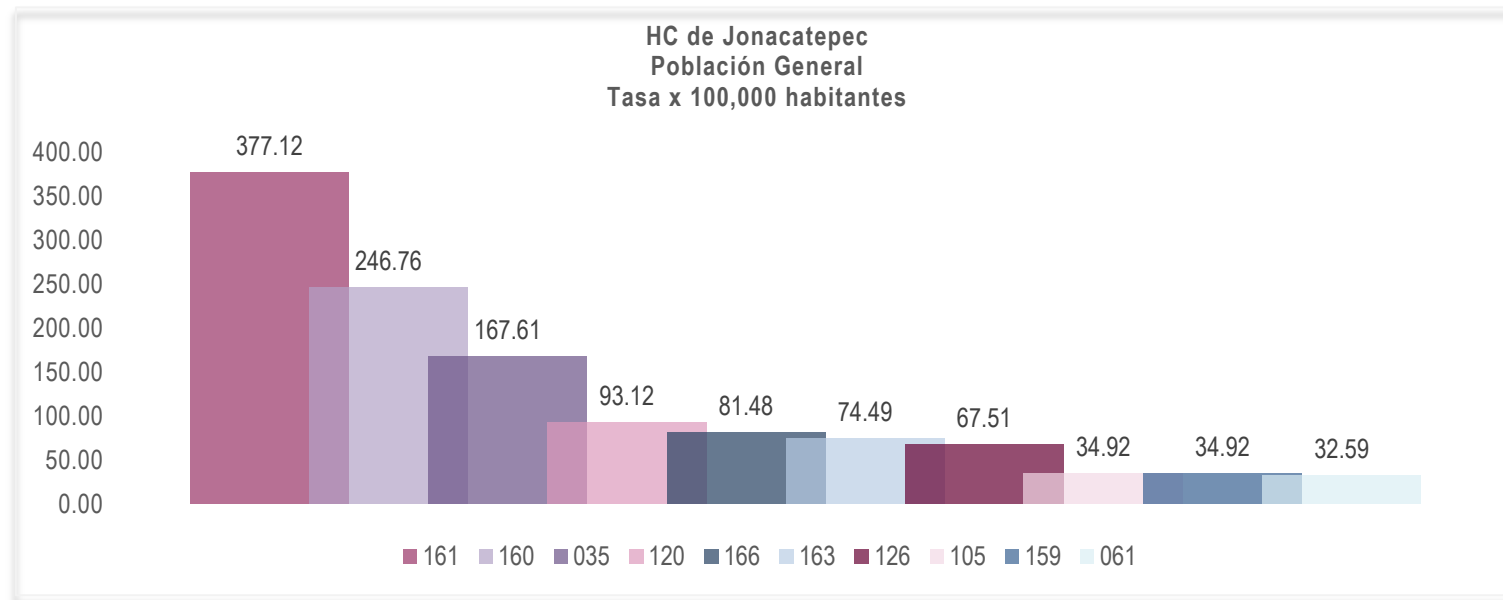
Principales causas de Egresos Hospitalarios HOSPITAL GENERAL DE CUAUTLA 2019



PRINCIPALES CAUSAS DE EGRESOS EN 2019				
HOSPITAL GENERAL DE CUAUTLA				
MSSSA000355				
Grupo	Descripción	Casos	Porcentaje	Tasa
161	Parto único espontáneo	2,110	29.07%	772.49
160	Causas obstétricas directas, excepto aborto y parto único espontáneo (solo morbilidad)	1,295	17.84%	474.11
166	Traumatismos, envenenamientos y algunas otras consecuencias de causas externas	687	9.46%	251.52
159	Aborto (solo morbilidad)	394	5.43%	144.25
119	Apendicitis	348	4.79%	127.41
163	Ciertas afecciones originadas en el período perinatal	317	4.37%	116.06
139	Insuficiencia renal	301	4.15%	110.20
126	Colelitiasis y colecistitis	184	2.53%	67.36
097	Enfermedades del corazón	125	1.72%	45.76
120	Hernia de la cavidad abdominal	111	1.53%	40.64
	Otras causas	1,387	19.11%	50.8
	Total	7,259	100.00%	265.8
	Población SSM:			273,142

Fuente: Principales causas. Sistema Automatizado de Egresos Hospitalarios [Incluye información de UNEME de Hemodiálisis Cuernavaca y UNEME de Cirugía Ambulatoria], Cubos dinámicos, Dirección General de Información en Salud (DGIS). Consultado: 17 de junio de 2021. Población: Proyección de municipios 2016 -2050, CONAPO. Estudio Regional Operativo 2020. Nota: El porcentaje se calculó tomando como denominador el total de causas. La tasa considera como denominador la población no derechohabiente correspondiente a cada Unidad Médica.

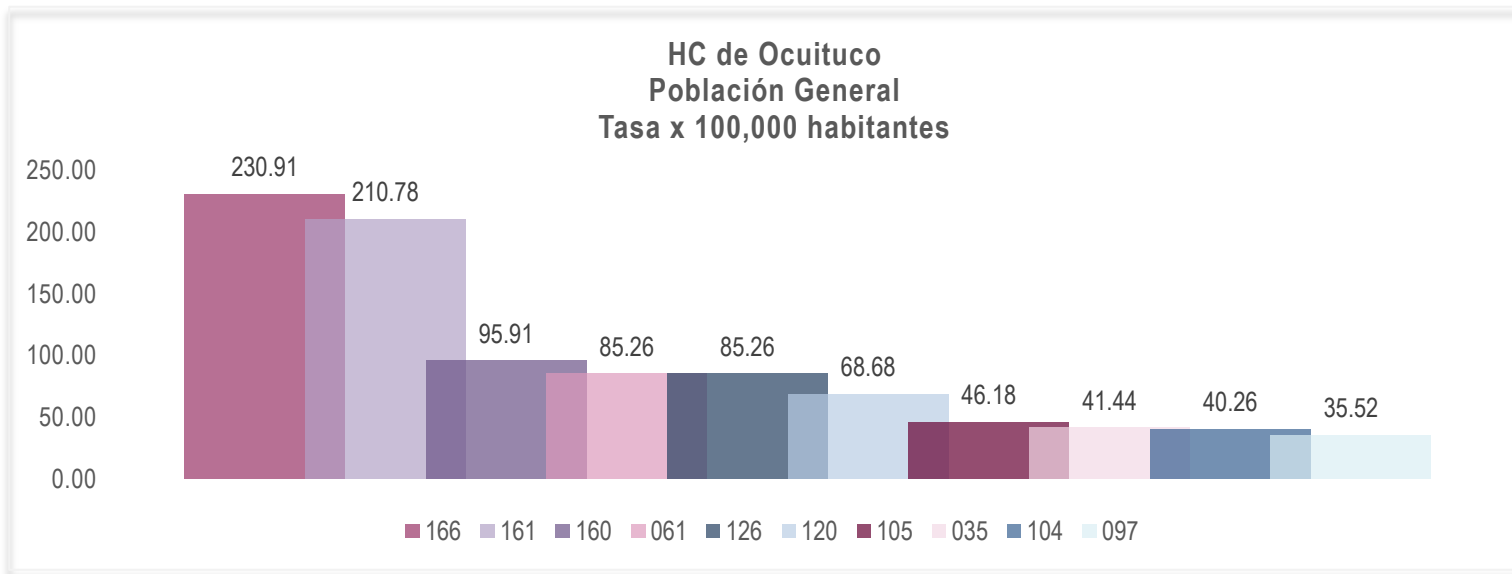
Principales causas de Egresos Hospitalarios HC DE JONACATEPEC 2019



PRINCIPALES CAUSAS DE EGRESOS EN 2019				
HC DE JONACATEPEC				
MSSSA002740				
Grupo	Descripción	Casos	Porcentaje	Tasa
161	Parto único espontáneo	162	25.08%	377.12
160	Causas obstétricas directas, excepto aborto y parto único espontáneo (solo morbilidad)	106	16.41%	246.76
035	Fiebre del dengue	72	11.15%	167.61
120	Hernia de la cavidad abdominal	40	6.19%	93.12
166	Traumatismos, envenenamientos y algunas otras consecuencias de causas externas	35	5.42%	81.48
163	Ciertas afecciones originadas en el período perinatal	32	4.95%	74.49
126	Colelitiasis y colecistitis	29	4.49%	67.51
105	Neumonía e influenza	15	2.32%	34.92
159	Aborto (solo morbilidad)	15	2.32%	34.92
061	Diabetes mellitus	14	2.17%	32.59
	Otras causas	126	19.50%	29.3
	Total	646	100.00%	150.4
	Población SSM:		42,957	



Principales causas de Egresos Hospitalarios HC DE OCUITUCO 2019

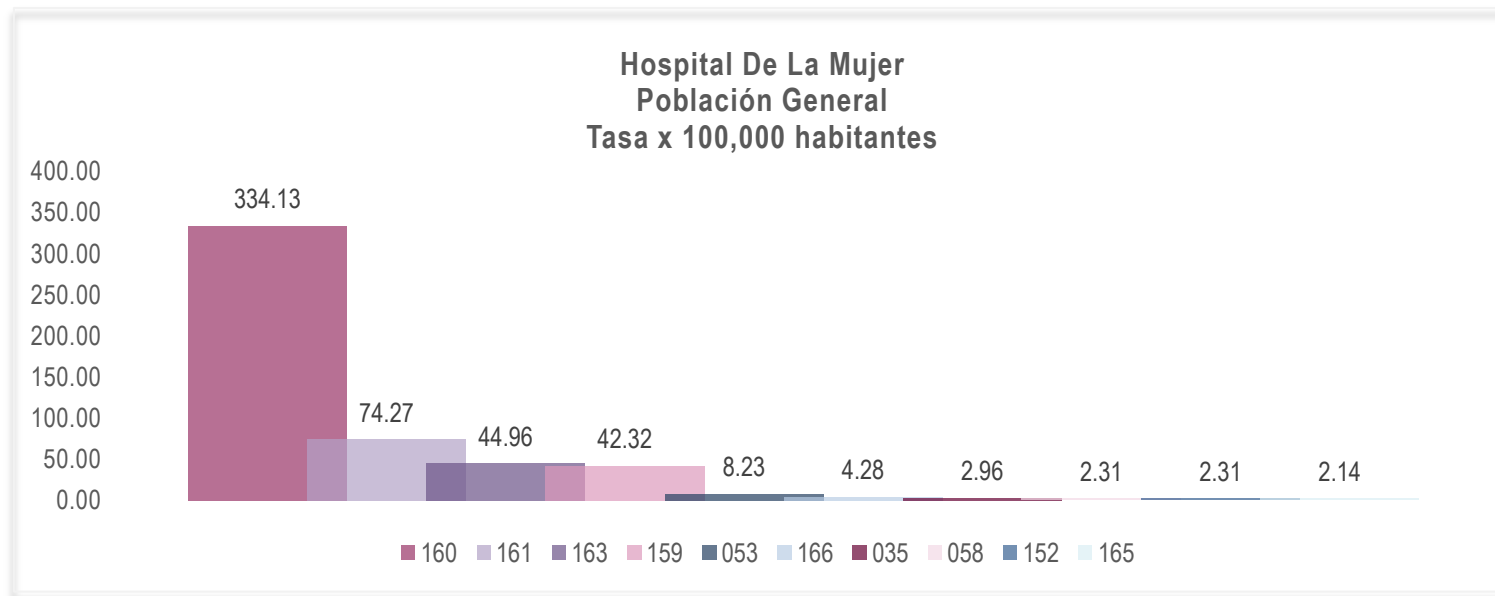


PRINCIPALES CAUSAS DE EGRESOS EN 2019				
HC DE OCUITUCO				
MSSA002385				
Grupo	Descripción	Casos	Porcentaje	Tasa
166	Traumatismos, envenenamientos y algunas otras consecuencias de causas externas	195	15.42%	230.91
161	Parto único espontáneo	178	14.07%	210.78
160	Causas obstétricas directas, excepto aborto y parto único espontáneo (solo morbilidad)	81	6.40%	95.91
061	Diabetes mellitus	72	5.69%	85.26
126	Colelitiasis y colecistitis	72	5.69%	85.26
120	Hernia de la cavidad abdominal	58	4.58%	68.68
105	Neumonía e influenza	39	3.08%	46.18
035	Fiebre del dengue	35	2.77%	41.44
104	Infecciones respiratorias agudas, excepto neumonía e influenza	34	2.69%	40.26
097	Enfermedades del corazón	30	2.37%	35.52
	Otras causas	471	37.23%	55.8
	Total	1,265	100.00%	149.8
	Población SSM:		84,450	

Fuente: Principales causas. Sistema Automatizado de Egresos Hospitalarios [Incluye información de UNEME de Hemodiálisis Cuernavaca y UNEME de Cirugía Ambulatoria], Cubos dinámicos, Dirección General de Información en Salud (DGIS). Consultado: 17 de junio de 2021. Población: Proyección de municipios 2016 -2050, CONAPO. Estudio Regional Operativo 2020. Nota: El porcentaje se calculó tomando como denominador el total de causas. La tasa considera como denominador la población no derechohabiente correspondiente a cada Unidad Médica.



Principales causas de Egresos Hospitalarios HOSPITAL DE LA MUJER 2019



PRINCIPALES CAUSAS DE EGRESOS EN 2019				
HOSPITAL DE LA MUJER				
MSSSA002361				
Grupo	Descripción	Casos	Porcentaje	Tasa
160	Causas obstétricas directas, excepto aborto y parto único espontáneo (solo morbilidad)	2,029	62.30%	334.13
161	Parto único espontáneo	451	13.85%	74.27
163	Ciertas afecciones originadas en el período perinatal	273	8.38%	44.96
159	Aborto (solo morbilidad)	257	7.89%	42.32
053	Leiomioma uterino	50	1.54%	8.23
166	Traumatismos, envenenamientos y algunas otras consecuencias de causas externas	26	0.80%	4.28
035	Fiebre del dengue	18	0.55%	2.96
058	Anemias	14	0.43%	2.31
152	Prolapso genital femenino	14	0.43%	2.31
165	Malformaciones congénitas, deformidades y anomalías cromosómicas	13	0.40%	2.14
	Otras causas	112	3.44%	1.8
	Total	3,257	100.00%	53.6
	Población SSM:			607,254