

DIAGNÓSTICO ESTATAL DE SALUD 2021



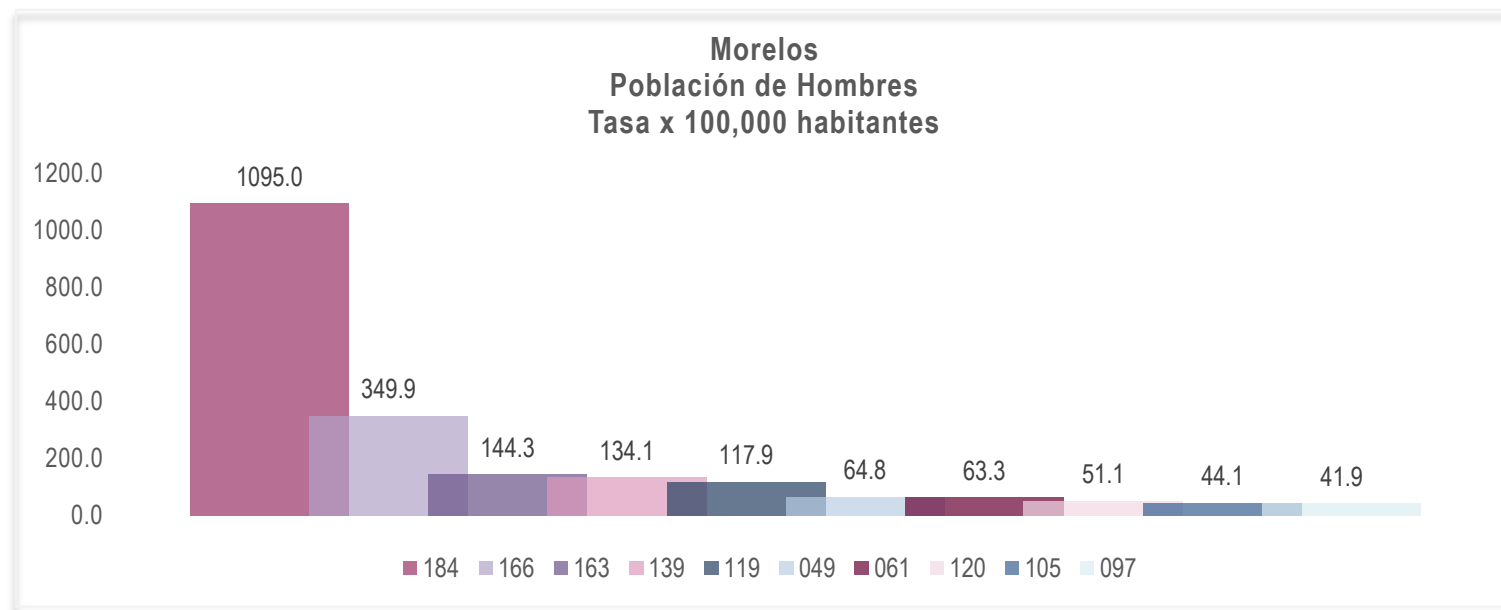


2. PERFIL EPIDEMIOLÓGICO

2.2 Egresos hospitalarios

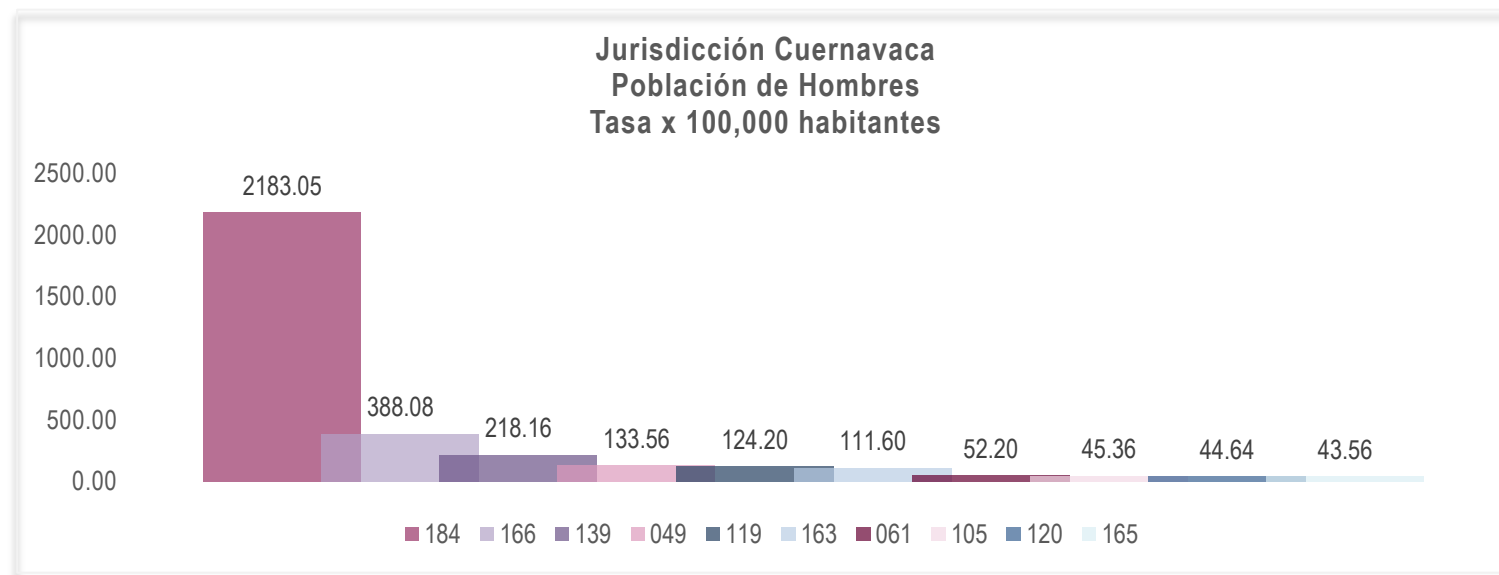
2.2.2 Principales causas de Egresos Hospitalarios en población masculina 2019

Principales causas de Egresos Hospitalarios en Hombres Morelos 2019



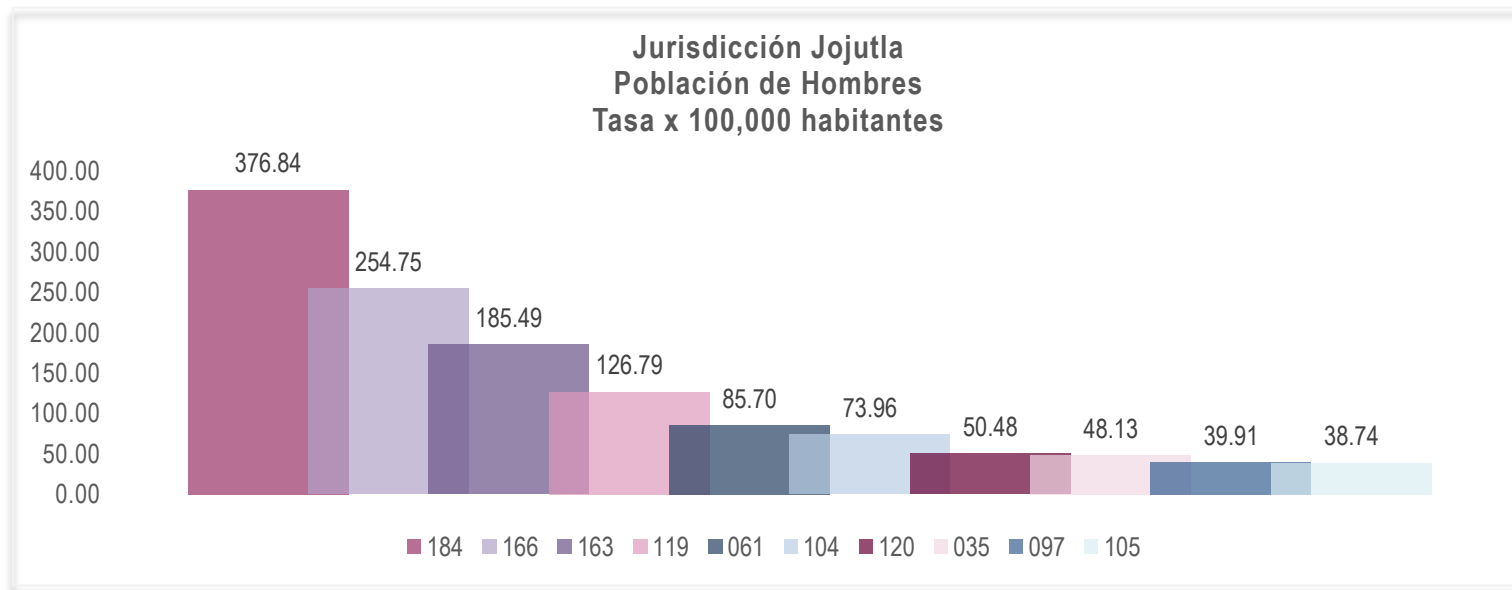
PRINCIPALES CAUSAS DE EGRESOS HOSPITALARIOS				
Morelos				
Grupo	Descripción	Casos	Porcentaje	Tasa
184	Personas en contacto con los servicios de salud para procedimientos específicos y atención de la salud	6,434	41.21%	1095.0
166	Traumatismos, envenenamientos y algunas otras consecuencias de causas externas	2,056	13.17%	349.9
163	Ciertas afecciones originadas en el período perinatal	848	5.43%	144.3
139	Insuficiencia renal	788	5.05%	134.1
119	Apendicitis	693	4.44%	117.9
049	Tumores malignos	381	2.44%	64.8
061	Diabetes mellitus	372	2.38%	63.3
120	Hernia de la cavidad abdominal	300	1.92%	51.1
105	Neumonía e influenza	259	1.66%	44.1
097	Enfermedades del corazón	246	1.58%	41.9
	Otras causas	3,236	20.73%	55.1
	Total	15,613	100.00%	265.7
	Población SSM:		587,602	

Principales causas de Egresos Hospitalarios en Hombres Jurisdicción I – Cuernavaca Morelos 2019



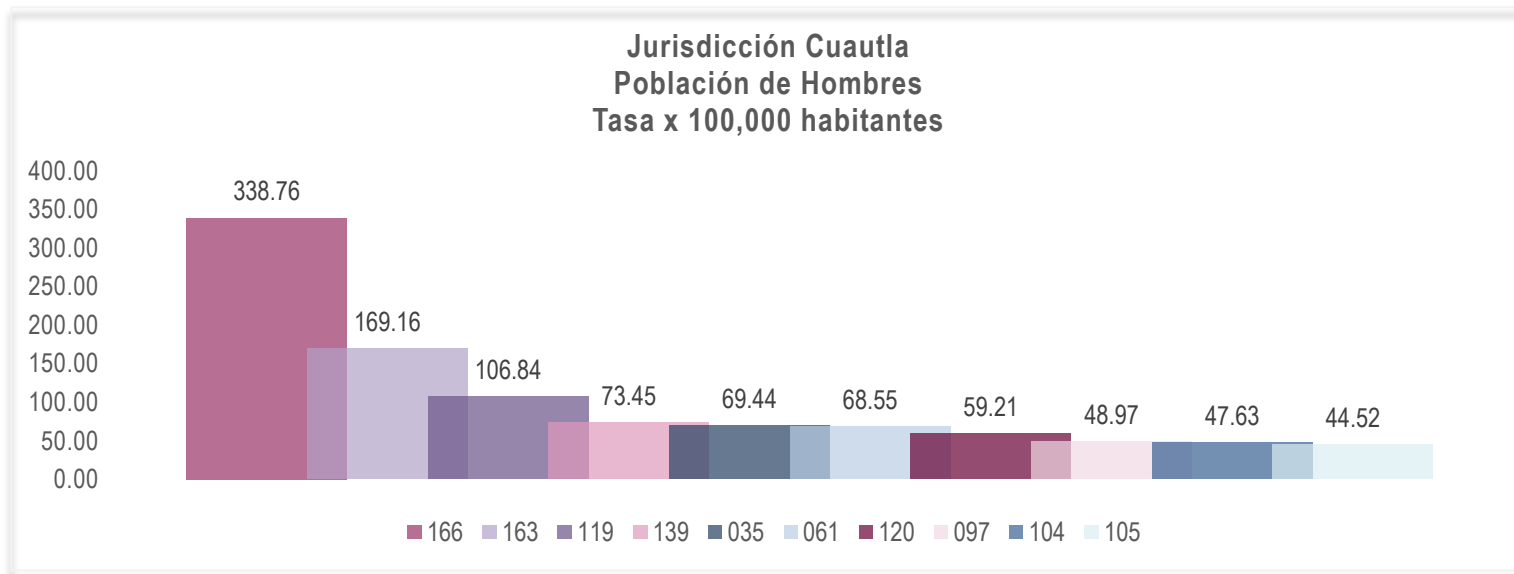
PRINCIPALES CAUSAS DE EGRESOS HOSPITALARIOS				
Jurisdicción Cuernavaca				
Grupo	Descripción	Casos	Porcentaje	Tasa
184	Personas en contacto con los servicios de salud para procedimientos específicos y atención de la salud	6,064	55.79%	2183.05
166	Traumatismos, envenenamientos y algunas otras consecuencias de causas externas	1,078	9.92%	388.08
139	Insuficiencia renal	606	5.58%	218.16
049	Tumores malignos	371	3.41%	133.56
119	Apendicitis	345	3.17%	124.20
163	Ciertas afecciones originadas en el período perinatal	310	2.85%	111.60
061	Diabetes mellitus	145	1.33%	52.20
105	Neumonía e influenza	126	1.16%	45.36
120	Hernia de la cavidad abdominal	124	1.14%	44.64
165	Malformaciones congénitas, deformidades y anomalías cromosómicas	121	1.11%	43.56
	Otras causas	1,579	14.53%	56.8
	Total	10,869	100.00%	391.3
	Población SSM:			277,777

Principales causas de Egresos Hospitalarios en Hombres Jurisdicción II - Jojutla Morelos 2019



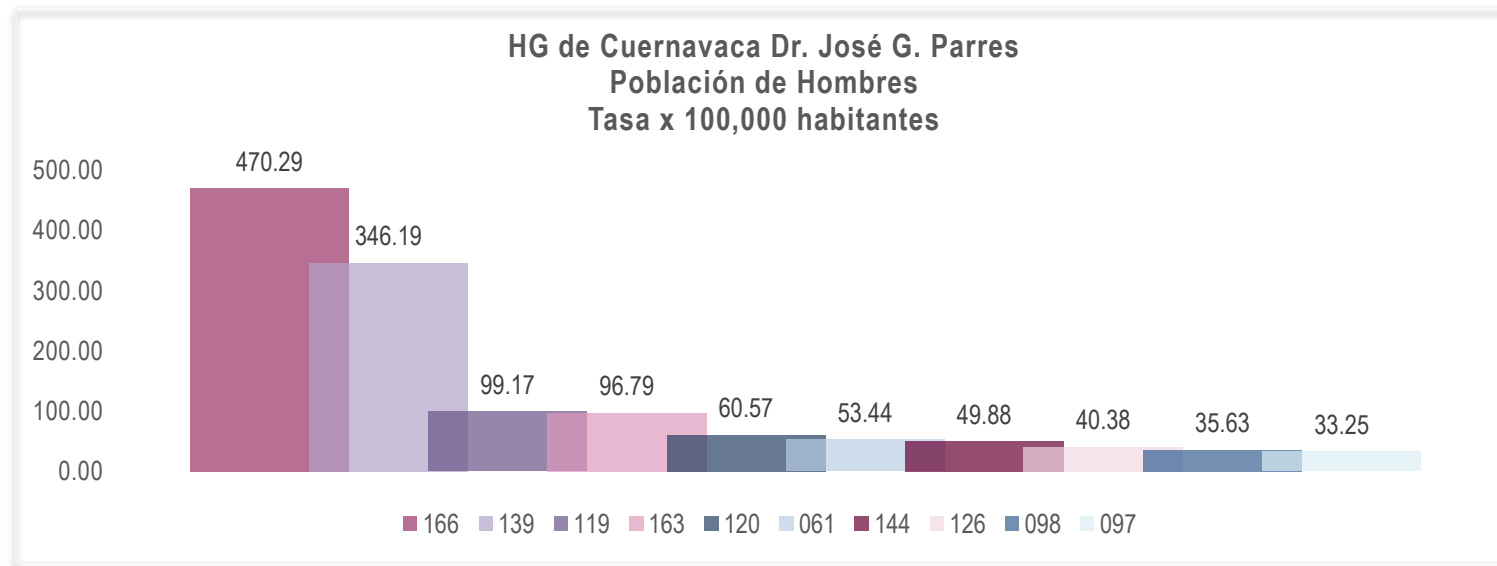
PRINCIPALES CAUSAS DE EGRESOS HOSPITALARIOS				
Jurisdicción Jojutla				
Grupo	Descripción	Casos	Porcentaje	Tasa
184	Personas en contacto con los servicios de salud para procedimientos específicos y atención de la salud	321	22.35%	376.84
166	Traumatismos, envenenamientos y algunas otras consecuencias de causas externas	217	15.11%	254.75
163	Ciertas afecciones originadas en el período perinatal	158	11.00%	185.49
119	Apendicitis	108	7.52%	126.79
061	Diabetes mellitus	73	5.08%	85.70
104	Infecciones respiratorias agudas, excepto neumonía e influenza	63	4.39%	73.96
120	Hernia de la cavidad abdominal	43	2.99%	50.48
035	Fiebre del dengue	41	2.86%	48.13
097	Enfermedades del corazón	34	2.37%	39.91
105	Neumonía e influenza	33	2.30%	38.74
	Otras causas	345	24.03%	40.5
	Total	1,436	100.00%	168.6
	Población SSM:			85,182

Principales causas de Egresos Hospitalarios en Hombres Jurisdicción III - Cuautla Morelos 2019



PRINCIPALES CAUSAS DE EGRESOS HOSPITALARIOS				
Jurisdicción Cuautla				
Grupo	Descripción	Casos	Porcentaje	Tasa
166	Traumatismos, envenenamientos y algunas otras consecuencias de causas externas	761	23.00%	338.76
163	Ciertas afecciones originadas en el período perinatal	380	11.49%	169.16
119	Apendicitis	240	7.26%	106.84
139	Insuficiencia renal	165	4.99%	73.45
035	Fiebre del dengue	156	4.72%	69.44
061	Diabetes mellitus	154	4.66%	68.55
120	Hernia de la cavidad abdominal	133	4.02%	59.21
097	Enfermedades del corazón	110	3.33%	48.97
104	Infecciones respiratorias agudas, excepto neumonía e influenza	107	3.23%	47.63
105	Neumonía e influenza	100	3.02%	44.52
	Otras causas	1,002	30.29%	44.6
	Total	3,308	100.00%	147.3
	Población SSM:			224,643

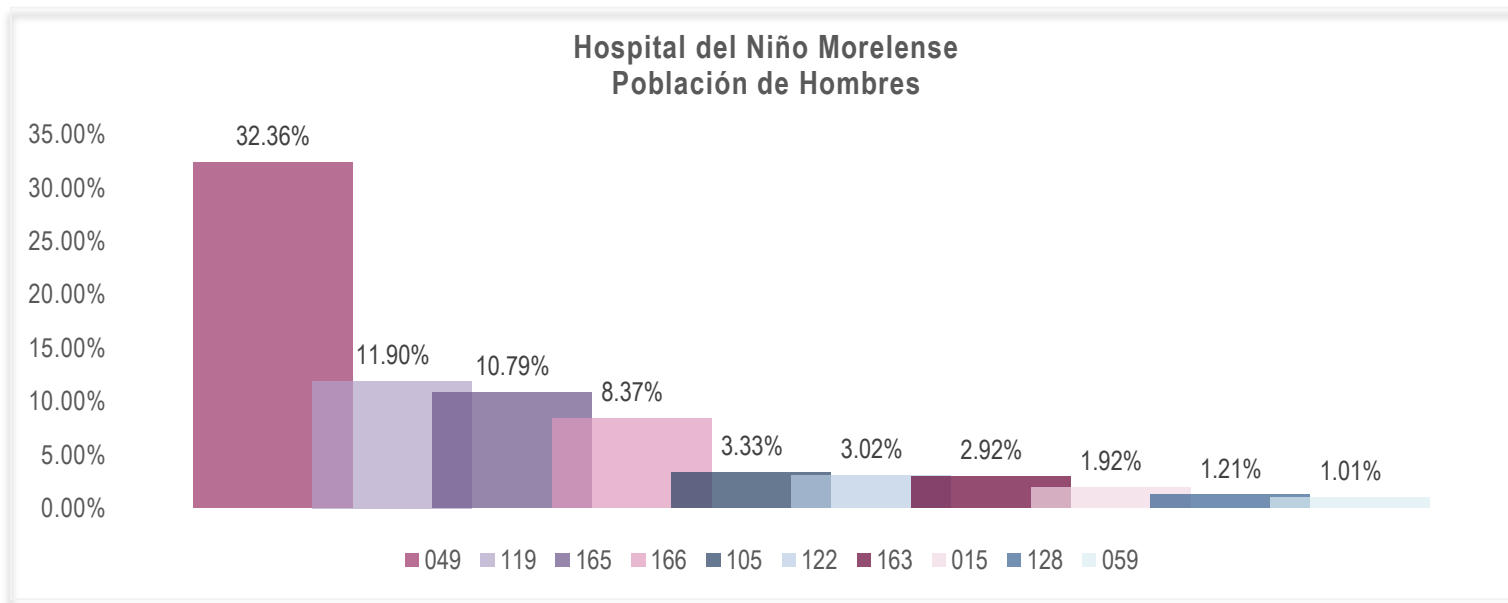
Principales causas de Egresos Hospitalarios en Hombres HG DE CUERNAVACA DR. JOSE G. PARRÉS Morelos 2019



PRINCIPALES CAUSAS DE EGRESOS HOSPITALARIOS				
HG DE CUERNAVACA DR. JOSE G. PARRÉS				
MSSA000466				
Grupo	Descripción	Casos	Porcentaje	Tasa
166	Traumatismos, envenenamientos y algunas otras consecuencias de causas externas	792	26.47%	470.29
139	Insuficiencia renal	583	19.49%	346.19
119	Apendicitis	167	5.58%	99.17
163	Ciertas afecciones originadas en el período perinatal	163	5.45%	96.79
120	Hernia de la cavidad abdominal	102	3.41%	60.57
061	Diabetes mellitus	90	3.01%	53.44
144	Hiperplasia de la próstata	84	2.81%	49.88
126	Colelitiasis y colecistitis	68	2.27%	40.38
098	Enfermedades cerebrovasculares	60	2.01%	35.63
097	Enfermedades del corazón	56	1.87%	33.25
	Otras causas	827	27.64%	49.1
	Total	2,992	100.00%	177.7
	Población SSM:			168,405



Principales causas de Egresos Hospitalarios en Hombres HOSPITAL DEL NIÑO MORELENSE Morelos 2019

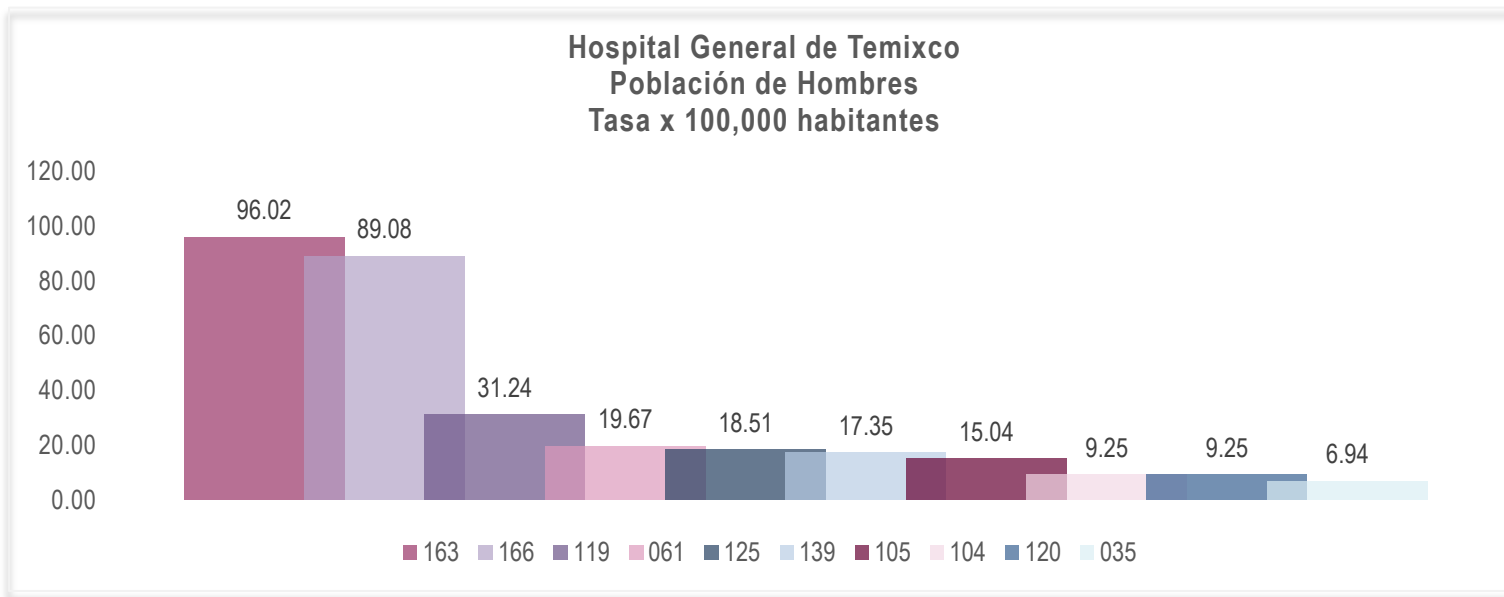


PRINCIPALES CAUSAS DE EGRESOS HOSPITALARIOS				
HOSPITAL DEL NIÑO MORELENSE				
MSSSA002863				
Grupo	Descripción	Casos	Porcentaje	Tasa
049	Tumores malignos	321	32.36%	
119	Apendicitis	118	11.90%	
165	Malformaciones congénitas, deformidades y anomalías cromosómicas	107	10.79%	
166	Traumatismos, envenenamientos y algunas otras consecuencias de causas externas	83	8.37%	
105	Neumonía e influenza	33	3.33%	
122	Íleo paralítico y obstrucción intestinal sin hernia	30	3.02%	
163	Ciertas afecciones originadas en el período perinatal	29	2.92%	
015	Septicemia	19	1.92%	
128	Infecciones de la piel y del tejido subcutáneo	12	1.21%	
059	Ciertos trastornos que afectan el mecanismo de la inmunidad	10	1.01%	
	Otras causas	230	23.19%	
	Total	992	100.00%	
	Población SSM:			0

Fuente: Principales causas. Sistema Automatizado de Egresos Hospitalarios [Incluye información de UNEME de Hemodiálisis Cuernavaca y UNEME de Cirugía Ambulatoria], Cubos dinámicos, Dirección General de Información en Salud (DGIS). Consultado: 17 de junio de 2021. Población: Proyección de municipios 2016 -2050, CONAPO. Estudio Regional Operativo 2020. Nota: El porcentaje se calculó tomando como denominador el total de causas. La tasa considera como denominador la población no derechohabiente correspondiente a cada Unidad Médica.



Principales causas de Egresos Hospitalarios en Hombres HOSPITAL GENERAL DE TEMIXCO Morelos 2019

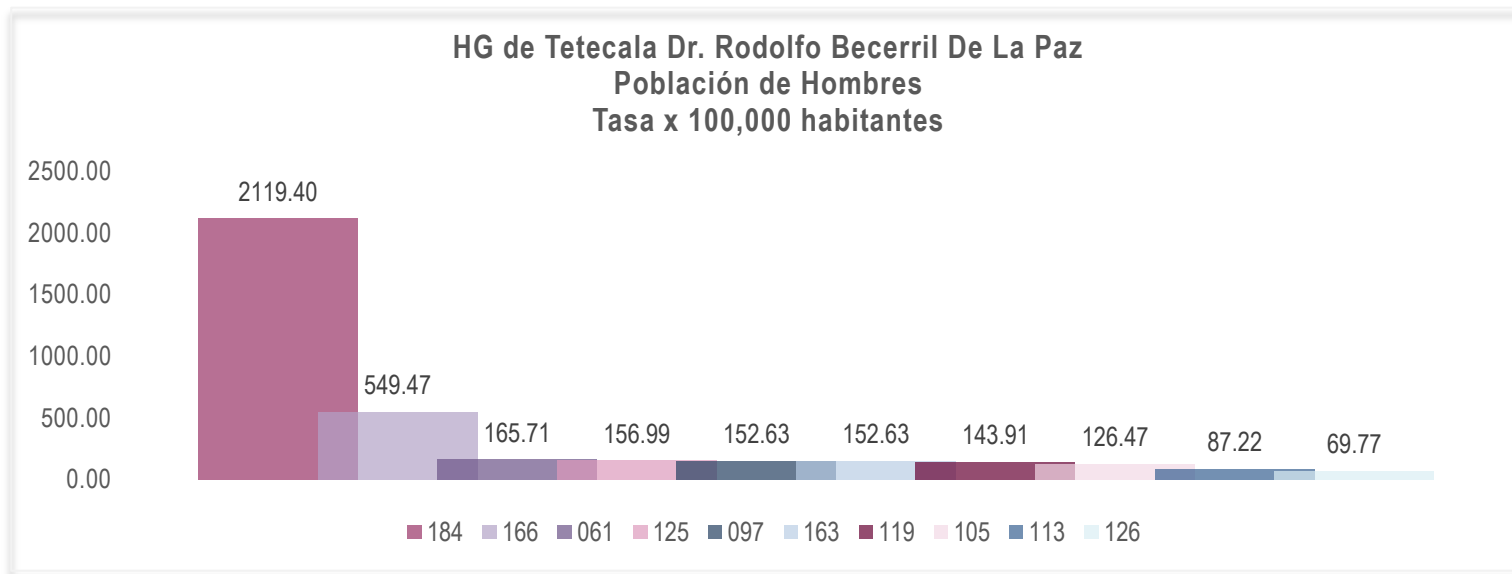


PRINCIPALES CAUSAS DE EGRESOS HOSPITALARIOS				
HOSPITAL GENERAL DE TEMIXCO				
MSSSA002373				
Grupo	Descripción	Casos	Porcentaje	Tasa
163	Ciertas afecciones originadas en el período perinatal	83	24.34%	96.02
166	Traumatismos, envenenamientos y algunas otras consecuencias de causas externas	77	22.58%	89.08
119	Apendicitis	27	7.92%	31.24
061	Diabetes mellitus	17	4.99%	19.67
125	Enfermedades del hígado	16	4.69%	18.51
139	Insuficiencia renal	15	4.40%	17.35
105	Neumonía e influenza	13	3.81%	15.04
104	Infecciones respiratorias agudas, excepto neumonía e influenza	8	2.35%	9.25
120	Hernia de la cavidad abdominal	8	2.35%	9.25
035	Fiebre del dengue	6	1.76%	6.94
	Otras causas	71	20.82%	8.2
	Total	341	100.00%	39.4
	Población SSM:			86,441

Fuente: Principales causas. Sistema Automatizado de Egresos Hospitalarios [Incluye información de UNEME de Hemodiálisis Cuernavaca y UNEME de Cirugía Ambulatoria], Cubos dinámicos, Dirección General de Información en Salud (DGIS). Consultado: 17 de junio de 2021. Población: Proyección de municipios 2016 -2050, CONAPO. Estudio Regional Operativo 2020. Nota: El porcentaje se calculó tomando como denominador el total de causas. La tasa considera como denominador la población no derechohabiente correspondiente a cada Unidad Médica.



Principales causas de Egresos Hospitalarios en Hombres HG DE DE TETECALA DR. RODOLFO BECERRIL DE LA PAZ Morelos 2019

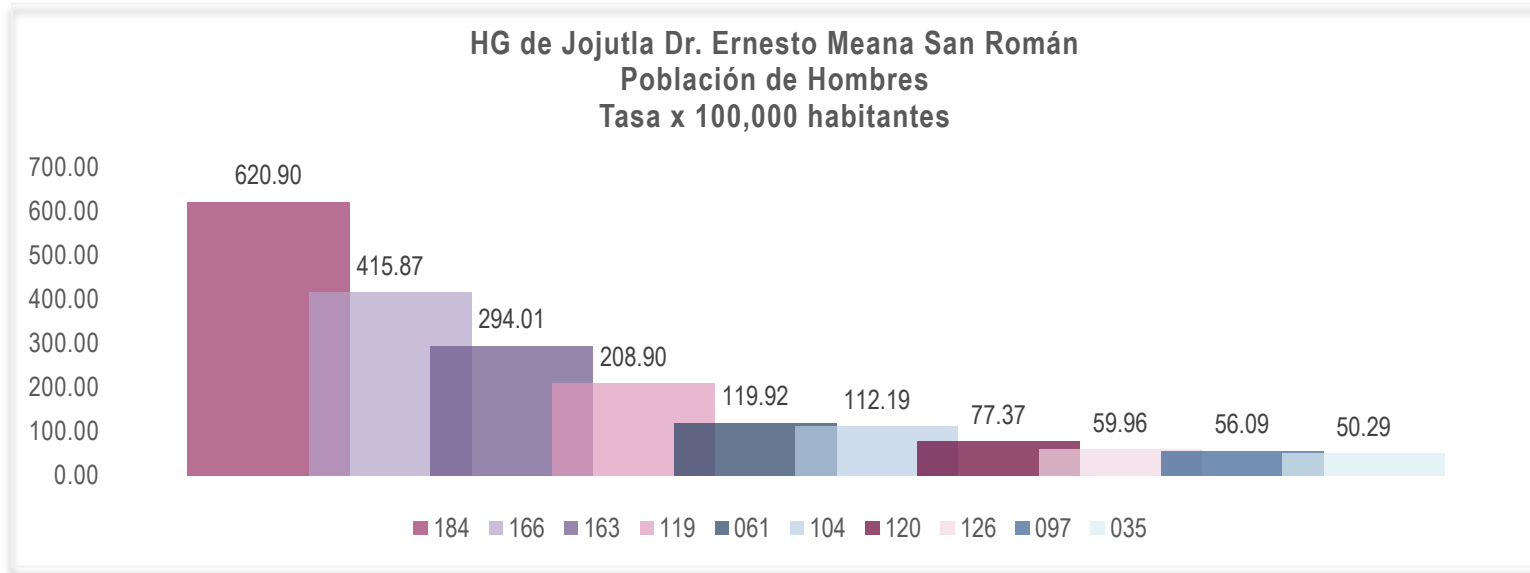


PRINCIPALES CAUSAS DE EGRESOS HOSPITALARIOS				
HG DE TETECALA DR. RODOLFO BECERRIL DE LA PAZ				
MSSA001504				
Grupo	Descripción	Casos	Porcentaje	Tasa
184	Personas en contacto con los servicios de salud para procedimientos específicos y atención de la salud	486	50.26%	2119.40
166	Traumatismos, envenenamientos y algunas otras consecuencias de causas externas	126	13.03%	549.47
061	Diabetes mellitus	38	3.93%	165.71
125	Enfermedades del hígado	36	3.72%	156.99
097	Enfermedades del corazón	35	3.62%	152.63
163	Ciertas afecciones originadas en el período perinatal	35	3.62%	152.63
119	Apendicitis	33	3.41%	143.91
105	Neumonía e influenza	29	3.00%	126.47
113	Enfermedades pulmonares obstructivas crónicas, excepto bronquitis, bronquiectasia, enfisema y asma	20	2.07%	87.22
126	Colelitiasis y colecistitis	16	1.65%	69.77
	Otras causas	113	11.69%	49.3
	Total	967	100.00%	421.7
	Población SSM:		22,931	

Fuente: Principales causas. Sistema Automatizado de Egresos Hospitalarios [Incluye información de UNEME de Hemodiálisis Cuernavaca y UNEME de Cirugía Ambulatoria], Cubos dinámicos, Dirección General de Información en Salud (DGIS). Consultado: 17 de junio de 2021. Población: Proyección de municipios 2016 -2050, CONAPO. Estudio Regional Operativo 2020. Nota: El porcentaje se calculó tomando como denominador el total de causas. La tasa considera como denominador la población no derechohabiente correspondiente a cada Unidad Médica.



Principales causas de Egresos Hospitalarios en Hombres HG DE JOJUTLA DR. ERNESTO MEANA SAN ROMÁN Morelos 2019

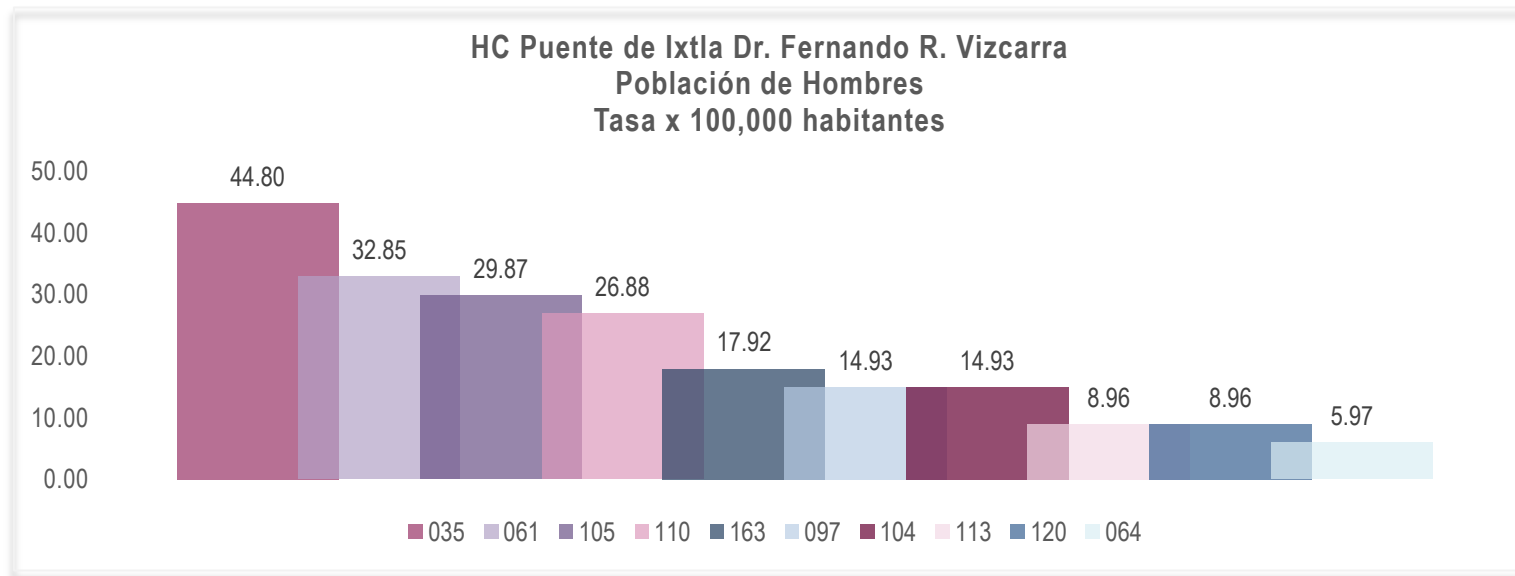


PRINCIPALES CAUSAS DE EGRESOS HOSPITALARIOS					
HG DE JOJUTLA DR. ERNESTO MEANA SAN ROMÁN					
MSSSA000961					
Grupo	Descripción	Casos	Porcentaje	Tasa	
184	Personas en contacto con los servicios de salud para procedimientos específicos y atención de la salud	321	23.99%	620.90	
166	Traumatismos, envenenamientos y algunas otras consecuencias de causas externas	215	16.07%	415.87	
163	Ciertas afecciones originadas en el período perinatal	152	11.36%	294.01	
119	Apendicitis	108	8.07%	208.90	
061	Diabetes mellitus	62	4.63%	119.92	
104	Infecciones respiratorias agudas, excepto neumonía e influenza	58	4.33%	112.19	
120	Hernia de la cavidad abdominal	40	2.99%	77.37	
126	Colelitiasis y colecistitis	31	2.32%	59.96	
097	Enfermedades del corazón	29	2.17%	56.09	
035	Fiebre del dengue	26	1.94%	50.29	
	Otras causas	296	22.12%	57.3	
	Total	1,338	100.00%	258.8	
	Población SSM:			51,699	

Fuente: Principales causas. Sistema Automatizado de Egresos Hospitalarios [Incluye información de UNEME de Hemodiálisis Cuernavaca y UNEME de Cirugía Ambulatoria], Cubos dinámicos, Dirección General de Información en Salud (DGIS). Consultado: 17 de junio de 2021. Población: Proyección de municipios 2016 -2050, CONAPO. Estudio Regional Operativo 2020. Nota: El porcentaje se calculó tomando como denominador el total de causas. La tasa considera como denominador la población no derechohabiente correspondiente a cada Unidad Médica.



Principales causas de Egresos Hospitalarios en Hombres HC PUENTE DE IXTLA DR. FERNANDO R. VIZCARRA Morelos 2019

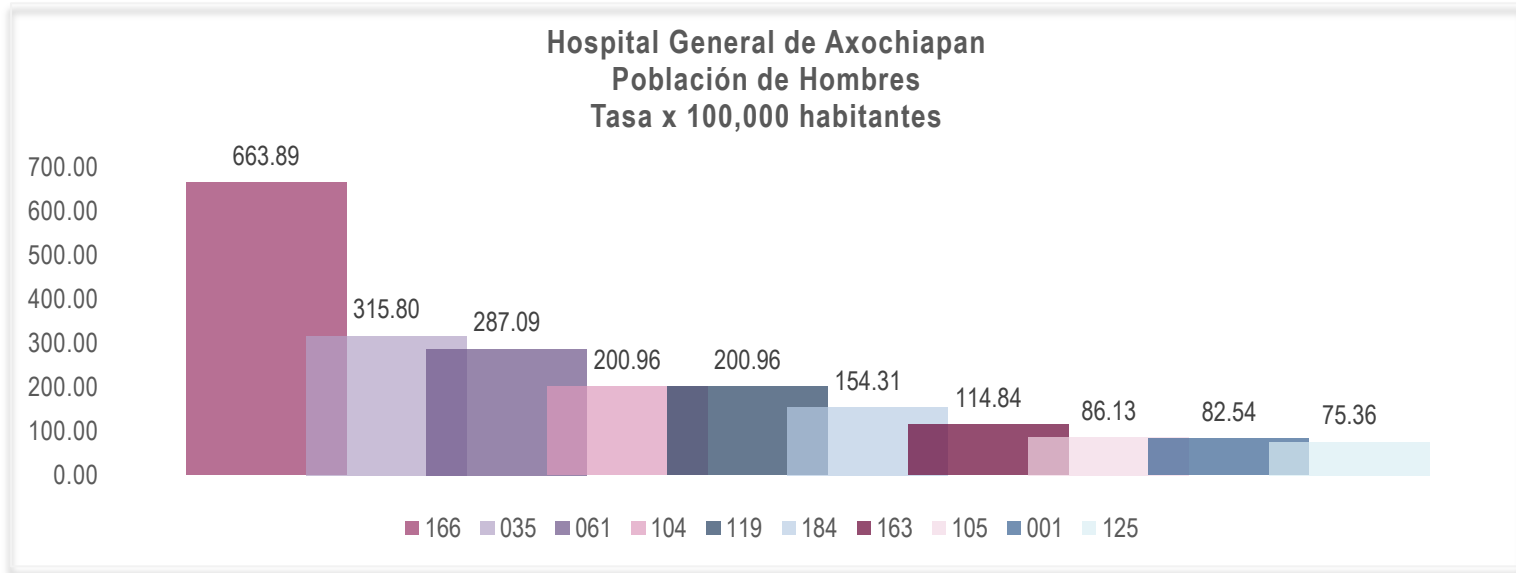


PRINCIPALES CAUSAS DE EGRESOS HOSPITALARIOS				
HC PUENTE DE IXTLA DR. FERNANDO R. VIZCARRA				
MSSSA002344				
Grupo	Descripción	Casos	Porcentaje	Tasa
035	Fiebre del dengue	15	17.65%	44.80
061	Diabetes mellitus	11	12.94%	32.85
105	Neumonía e influenza	10	11.76%	29.87
110	Bronquitis crónica, enfisema y asma	9	10.59%	26.88
163	Ciertas afecciones originadas en el período perinatal	6	7.06%	17.92
097	Enfermedades del corazón	5	5.88%	14.93
104	Infecciones respiratorias agudas, excepto neumonía e influenza	5	5.88%	14.93
113	Enfermedades pulmonares obstructivas crónicas, excepto bronquitis, bronquiectasia, enfisema y asma	3	3.53%	8.96
120	Hernia de la cavidad abdominal	3	3.53%	8.96
064	Depleción del volumen	2	2.35%	5.97
	Otras causas	16	18.82%	4.8
	Total	85	100.00%	25.4
	Población SSM:			33,483

Fuente: Principales causas. Sistema Automatizado de Egresos Hospitalarios [Incluye información de UNEME de Hemodiálisis Cuernavaca y UNEME de Cirugía Ambulatoria], Cubos dinámicos, Dirección General de Información en Salud (DGIS). Consultado: 17 de junio de 2021. Población: Proyección de municipios 2016 -2050, CONAPO. Estudio Regional Operativo 2020. Nota: El porcentaje se calculó tomando como denominador el total de causas. La tasa considera como denominador la población no derechohabiente correspondiente a cada Unidad Médica.



Principales causas de Egresos Hospitalarios en Hombres HG DE AXOCHIAPAN DR. ÁNGEL VENTURA NERI Morelos 2019

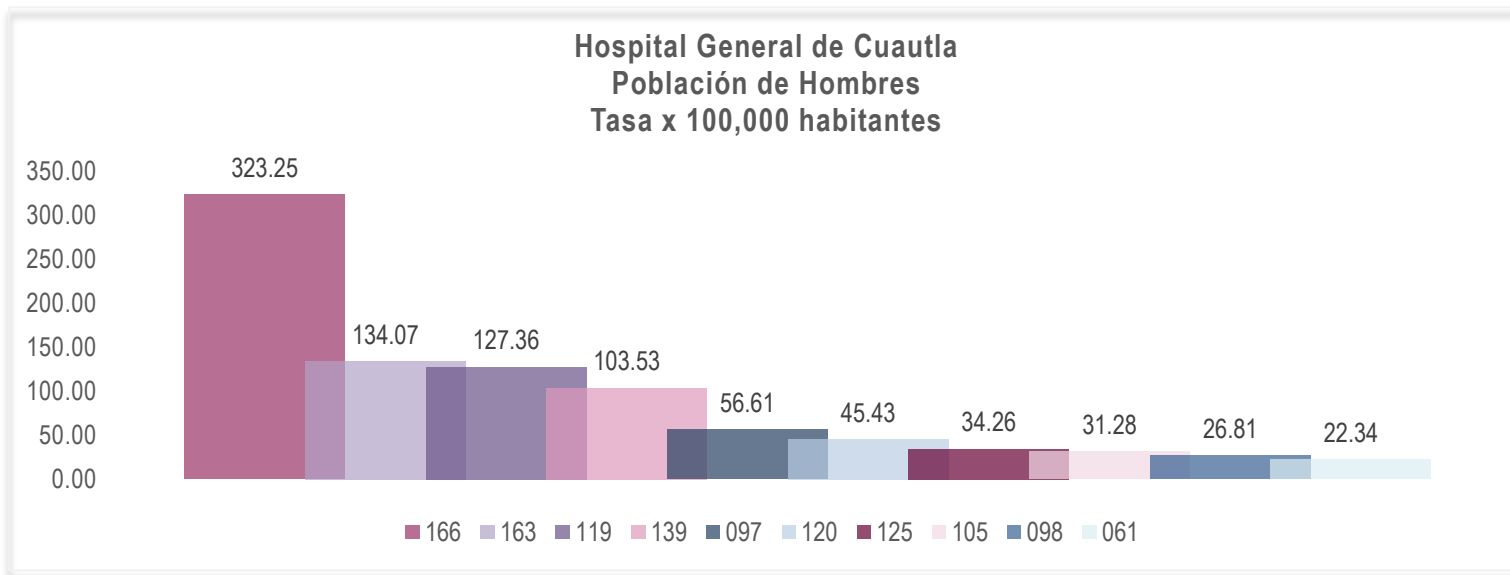


PRINCIPALES CAUSAS DE EGRESOS HOSPITALARIOS				
HOSPITAL GENERAL DE AXOCHIAPAN				
MSSSA003020				
Grupo	Descripción	Casos	Porcentaje	Tasa
166	Traumatismos, envenenamientos y algunas otras consecuencias de causas externas	185	20.24%	663.89
035	Fiebre del dengue	88	9.63%	315.80
061	Diabetes mellitus	80	8.75%	287.09
104	Infecciones respiratorias agudas, excepto neumonía e influenza	56	6.13%	200.96
119	Apendicitis	56	6.13%	200.96
184	Personas en contacto con los servicios de salud para procedimientos específicos y atención de la salud	43	4.70%	154.31
163	Ciertas afecciones originadas en el período perinatal	32	3.50%	114.84
105	Neumonía e influenza	24	2.63%	86.13
001	Enfermedades infecciosas intestinales	23	2.52%	82.54
125	Enfermedades del hígado	21	2.30%	75.36
	Otras causas	306	33.48%	109.8
	Total	914	100.00%	328.0
	Población SSM:			27,866

Fuente: Principales causas. Sistema Automatizado de Egresos Hospitalarios [Incluye información de UNEME de Hemodiálisis Cuernavaca y UNEME de Cirugía Ambulatoria], Cubos dinámicos, Dirección General de Información en Salud (DGIS). Consultado: 17 de junio de 2021. Población: Proyección de municipios 2016 -2050, CONAPO. Estudio Regional Operativo 2020. Nota: El porcentaje se calculó tomando como denominador el total de causas. La tasa considera como denominador la población no derechohabiente correspondiente a cada Unidad Médica.



Principales causas de Egresos Hospitalarios en Hombres HG DE CUAUTLA DR. MAURO BELAUZARÁN TAPIA Morelos 2019

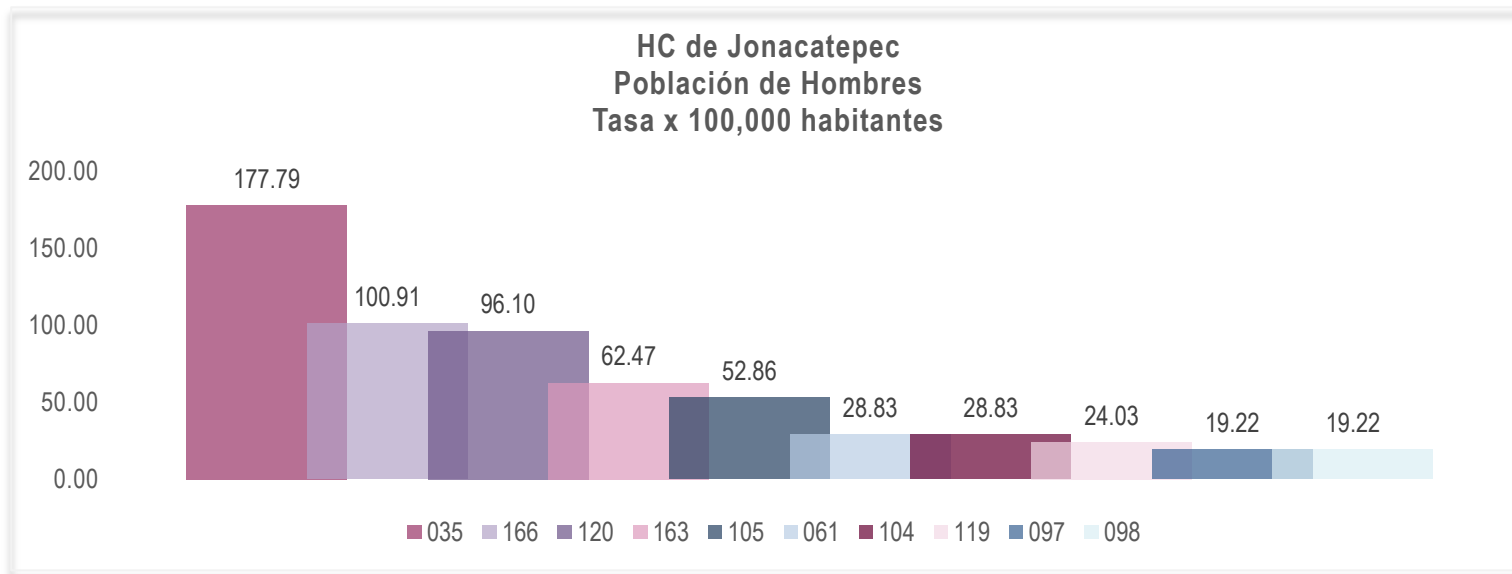


PRINCIPALES CAUSAS DE EGRESOS HOSPITALARIOS				
HOSPITAL GENERAL DE CUAUTLA				
MSSSA000355				
Grupo	Descripción	Casos	Porcentaje	Tasa
166	Traumatismos, envenenamientos y algunas otras consecuencias de causas externas	434	27.54%	323.25
163	Ciertas afecciones originadas en el período perinatal	180	11.42%	134.07
119	Apendicitis	171	10.85%	127.36
139	Insuficiencia renal	139	8.82%	103.53
097	Enfermedades del corazón	76	4.82%	56.61
120	Hernia de la cavidad abdominal	61	3.87%	45.43
125	Enfermedades del hígado	46	2.92%	34.26
105	Neumonía e influenza	42	2.66%	31.28
098	Enfermedades cerebrovasculares	36	2.28%	26.81
061	Diabetes mellitus	30	1.90%	22.34
	Otras causas	361	22.91%	26.9
	Total	1,576	100.00%	117.4
	Población SSM:			134,260

Fuente: Principales causas. Sistema Automatizado de Egresos Hospitalarios [Incluye información de UNEME de Hemodiálisis Cuernavaca y UNEME de Cirugía Ambulatoria], Cubos dinámicos, Dirección General de Información en Salud (DGIS). Consultado: 17 de junio de 2021. Población: Proyección de municipios 2016 -2050, CONAPO. Estudio Regional Operativo 2020. Nota: El porcentaje se calculó tomando como denominador el total de causas. La tasa considera como denominador la población no derechohabiente correspondiente a cada Unidad Médica.



Principales causas de Egresos Hospitalarios en Hombres HC DE JONACATEPEC Morelos 2019

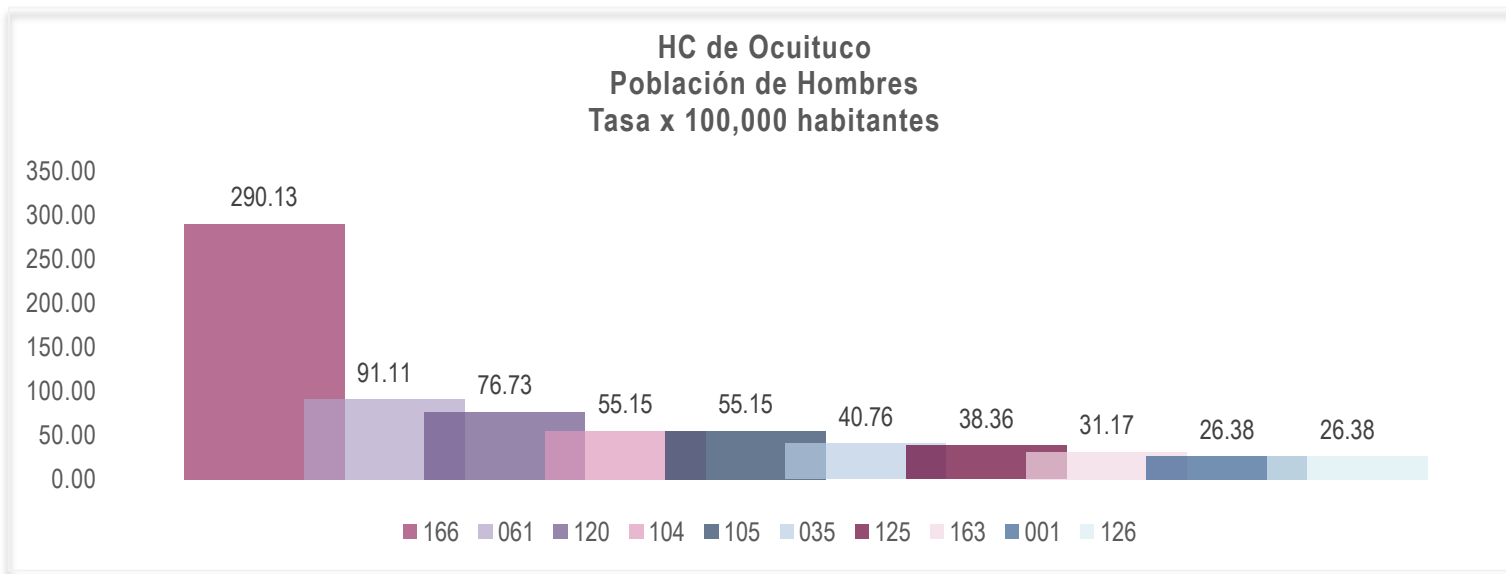


PRINCIPALES CAUSAS DE EGRESOS HOSPITALARIOS				
HC DE JONACATEPEC				
MSSSA002740				
Grupo	Descripción	Casos	Porcentaje	Tasa
035	Fiebre del dengue	37	22.42%	177.79
166	Traumatismos, envenenamientos y algunas otras consecuencias de causas externas	21	12.73%	100.91
120	Hernia de la cavidad abdominal	20	12.12%	96.10
163	Ciertas afecciones originadas en el período perinatal	13	7.88%	62.47
105	Neumonía e influenza	11	6.67%	52.86
061	Diabetes mellitus	6	3.64%	28.83
104	Infecciones respiratorias agudas, excepto neumonía e influenza	6	3.64%	28.83
119	Apendicitis	5	3.03%	24.03
097	Enfermedades del corazón	4	2.42%	19.22
098	Enfermedades cerebrovasculares	4	2.42%	19.22
	Otras causas	38	23.03%	18.3
	Total	165	100.00%	79.3
	Población SSM:			20,811

Fuente: Principales causas. Sistema Automatizado de Egresos Hospitalarios [Incluye información de UNEME de Hemodiálisis Cuernavaca y UNEME de Cirugía Ambulatoria], Cubos dinámicos, Dirección General de Información en Salud (DGIS). Consultado: 17 de junio de 2021. Población: Proyección de municipios 2016 -2050, CONAPO. Estudio Regional Operativo 2020. Nota: El porcentaje se calculó tomando como denominador el total de causas. La tasa considera como denominador la población no derechohabiente correspondiente a cada Unidad Médica.



Principales causas de Egresos Hospitalarios en Hombres HC DE OCUITUCO Morelos 2019

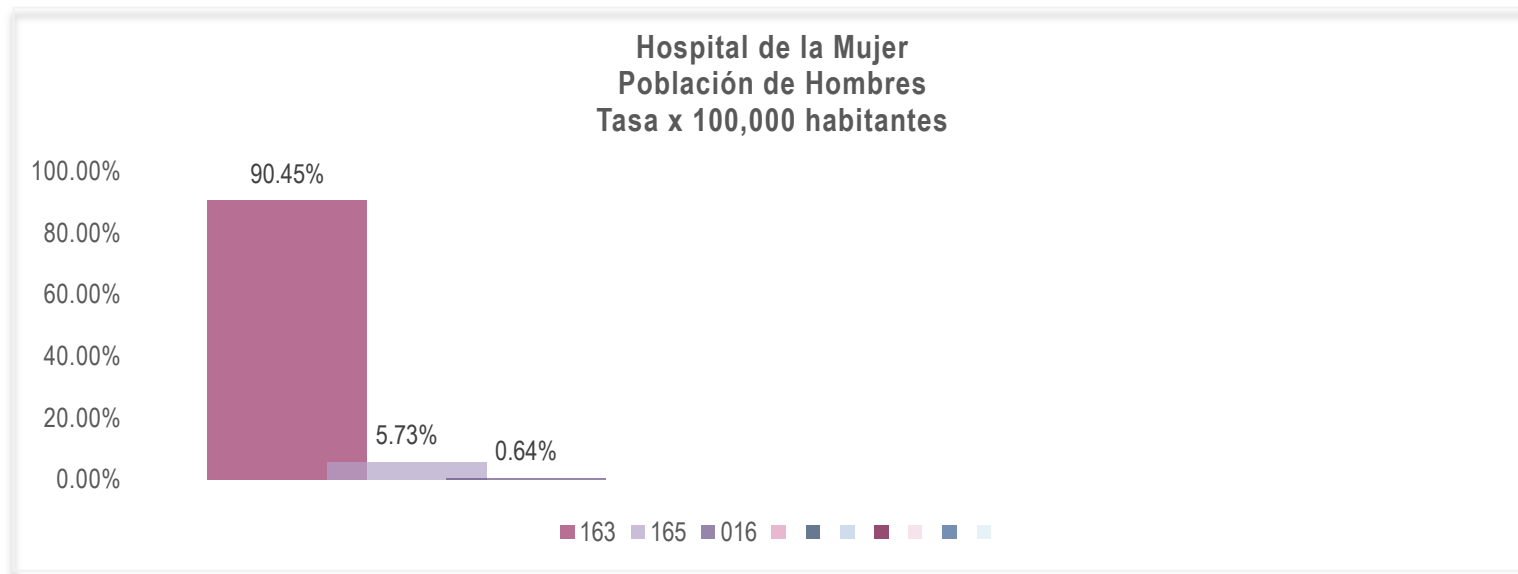


PRINCIPALES CAUSAS DE EGRESOS HOSPITALARIOS				
HC DE OCUITUCO				
MSSSA002385				
Grupo	Descripción	Casos	Porcentaje	Tasa
166	Traumatismos, envenenamientos y algunas otras consecuencias de causas externas	121	24.40%	290.13
061	Diabetes mellitus	38	7.66%	91.11
120	Hernia de la cavidad abdominal	32	6.45%	76.73
104	Infecciones respiratorias agudas, excepto neumonía e influenza	23	4.64%	55.15
105	Neumonía e influenza	23	4.64%	55.15
035	Fiebre del dengue	17	3.43%	40.76
125	Enfermedades del hígado	16	3.23%	38.36
163	Ciertas afecciones originadas en el período perinatal	13	2.62%	31.17
001	Enfermedades infecciosas intestinales	11	2.22%	26.38
126	Colelitiasis y colecistitis	11	2.22%	26.38
	Otras causas	191	38.51%	45.8
	Total	496	100.00%	118.9
	Población SSM:			41,706

Fuente: Principales causas. Sistema Automatizado de Egresos Hospitalarios [Incluye información de UNEME de Hemodiálisis Cuernavaca y UNEME de Cirugía Ambulatoria], Cubos dinámicos, Dirección General de Información en Salud (DGIS). Consultado: 17 de junio de 2021. Población: Proyección de municipios 2016 -2050, CONAPO. Estudio Regional Operativo 2020. Nota: El porcentaje se calculó tomando como denominador el total de causas. La tasa considera como denominador la población no derechohabiente correspondiente a cada Unidad Médica.



Principales causas de Egresos Hospitalarios en Hombres HOSPITAL DE LA MUJER Morelos 2019



PRINCIPALES CAUSAS DE EGRESOS HOSPITALARIOS				
HOSPITAL DE LA MUJER				
MSSSA002361				
Grupo	Descripción	Casos	Porcentaje	Tasa
163	Ciertas afecciones originadas en el período perinatal	142	90.45%	
165	Malformaciones congénitas, deformidades y anomalías cromosómicas	9	5.73%	
016	Sífilis	1	0.64%	
	Otras causas	5	3.18%	
	Total	157	100.00%	
	Población SSM:			0

Fuente: Principales causas. Sistema Automatizado de Egresos Hospitalarios [Incluye información de UNEME de Hemodiálisis Cuernavaca y UNEME de Cirugía Ambulatoria], Cubos dinámicos, Dirección General de Información en Salud (DGIS). Consultado: 17 de junio de 2021. Población: Proyección de municipios 2016 -2050, CONAPO. Estudio Regional Operativo 2020. Nota: El porcentaje se calculó tomando como denominador el total de causas. La tasa considera como denominador la población no derechohabiente correspondiente a cada Unidad Médica.