



DIAGNÓSTICO ESTATAL DE SALUD 2021





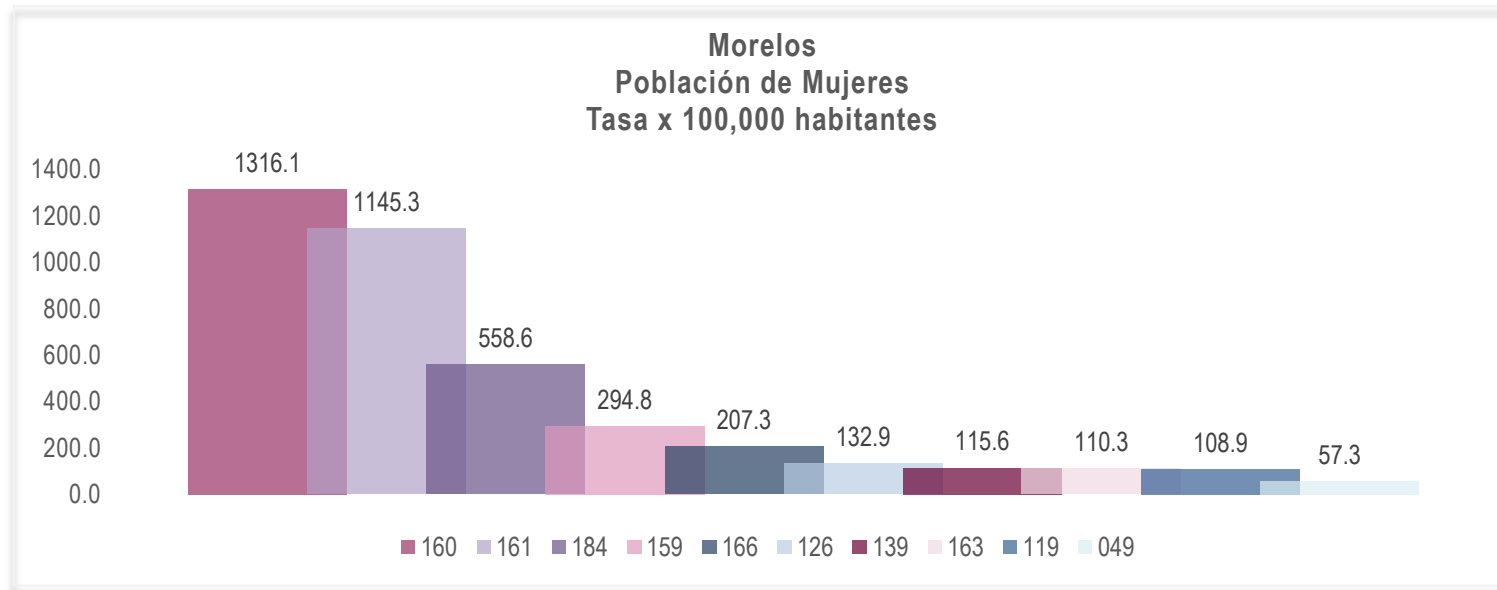
2. PERFIL EPIDEMIOLÓGICO

2.2 Egresos hospitalarios

2.2.3 Principales causas de Egresos Hospitalarios en población femenina 2019



Principales causas de Egresos Hospitalarios en Mujeres ESTADO DE MORELOS 2019

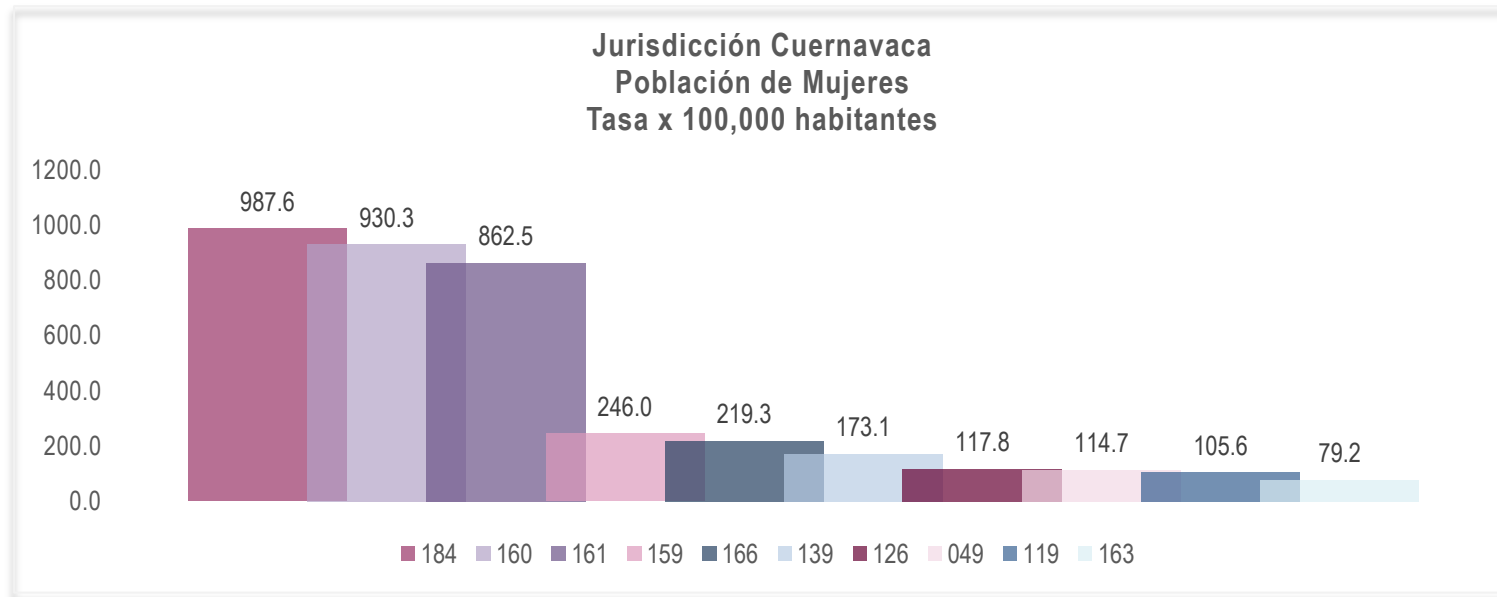


PRINCIPALES CAUSAS DE EGRESOS HOSPITALARIOS				
Morelos				
0				
Grupo	Descripción	Casos	Porcentaje	Tasa
160	Causas obstétricas directas, excepto aborto y parto único espontáneo (solo morbilidad)	7,992	26.9%	1316.1
161	Parto único espontáneo	6,955	23.4%	1145.3
184	Personas en contacto con los servicios de salud para procedimientos específicos y atención de la salud	3,392	11.4%	558.6
159	Aborto (solo morbilidad)	1,790	6.0%	294.8
166	Traumatismos, envenenamientos y algunas otras consecuencias de causas externas	1,259	4.2%	207.3
126	Colelitiasis y colecistitis	807	2.7%	132.9
139	Insuficiencia renal	702	2.4%	115.6
163	Ciertas afecciones originadas en el período perinatal	670	2.3%	110.3
119	Apendicitis	661	2.2%	108.9
049	Tumores malignos	348	1.2%	57.3
	Otras causas	5,161	17.36%	85.0
	Total	29,737	100.00%	489.7
	Población SSM:			607,254

Fuente: Principales causas. Sistema Automatizado de Egresos Hospitalarios [Incluye información de UNEME de Hemodiálisis Cuernavaca y UNEME de Cirugía Ambulatoria], Cubos dinámicos, Dirección General de Información en Salud (DGIS). Consultado: 17 de junio de 2021. Población: Proyección de municipios 2016 -2050, CONAPO. Estudio Regional Operativo 2020. Nota: El porcentaje se calculó tomando como denominador el total de causas. La tasa considera como denominador la población no derechohabiente correspondiente a cada Unidad Médica.



Principales causas de Egresos Hospitalarios en Mujeres JURISDICCIÓN I 2019

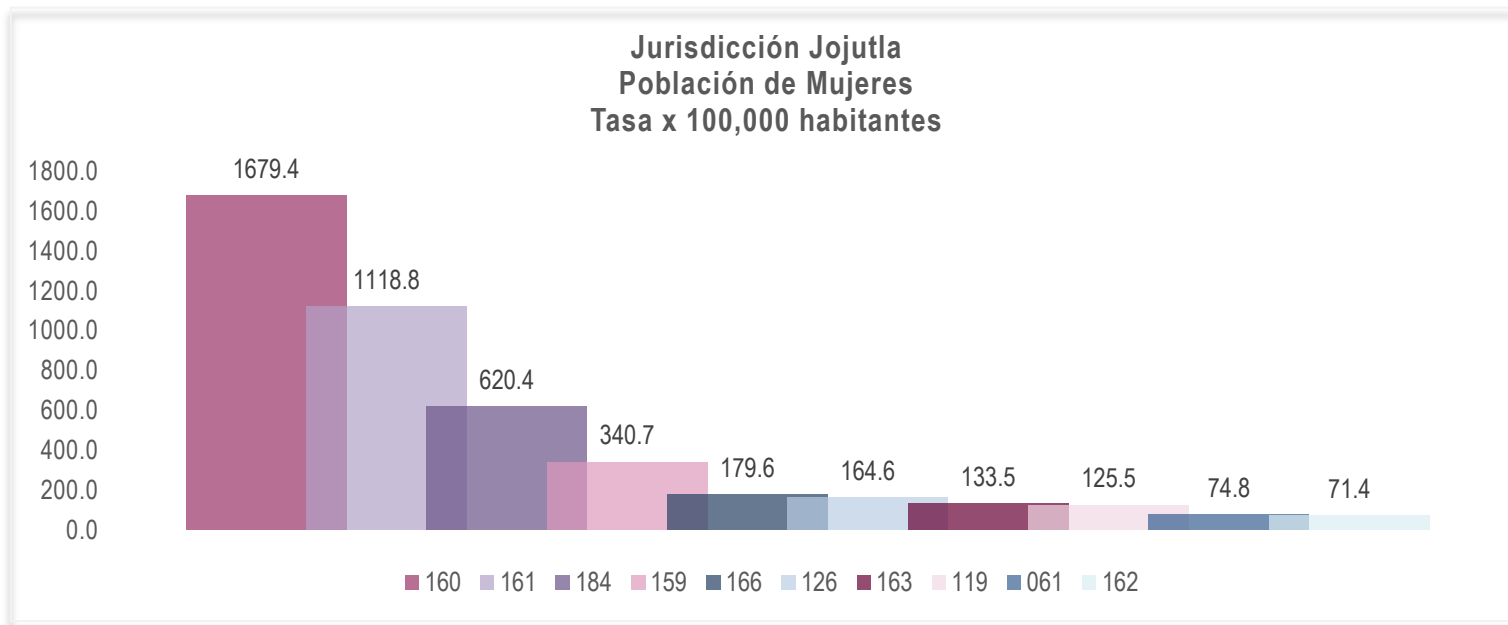


PRINCIPALES CAUSAS DE EGRESOS HOSPITALARIOS				
Jurisdicción Cuernavaca				
1				
Grupo	Descripción	Casos	Porcentaje	Tasa
184	Personas en contacto con los servicios de salud para procedimientos específicos y atención de la salud	2,842	21.7%	987.6
160	Causas obstétricas directas, excepto aborto y parto único espontáneo (solo morbilidad)	2,677	20.5%	930.3
161	Parto único espontáneo	2,482	19.0%	862.5
159	Aborto (solo morbilidad)	708	5.4%	246.0
166	Traumatismos, envenenamientos y algunas otras consecuencias de causas externas	631	4.8%	219.3
139	Insuficiencia renal	498	3.8%	173.1
126	Colelitiasis y colecistitis	339	2.6%	117.8
049	Tumores malignos	330	2.5%	114.7
119	Apendicitis	304	2.3%	105.6
163	Ciertas afecciones originadas en el período perinatal	228	1.7%	79.2
	Otras causas	2,034	15.56%	70.7
	Total	13,073	100.00%	454.3
	Población SSM:			287,761

Fuente: Principales causas. Sistema Automatizado de Egresos Hospitalarios [Incluye información de UNEME de Hemodiálisis Cuernavaca y UNEME de Cirugía Ambulatoria], Cubos dinámicos, Dirección General de Información en Salud (DGIS). Consultado: 17 de junio de 2021. Población: Proyección de municipios 2016 -2050, CONAPO. Estudio Regional Operativo 2020. Nota: El porcentaje se calculó tomando como denominador el total de causas. La tasa considera como denominador la población no derechohabiente correspondiente a cada Unidad Médica.



Principales causas de Egresos Hospitalarios en Mujeres JURISDICCIÓN II 2019

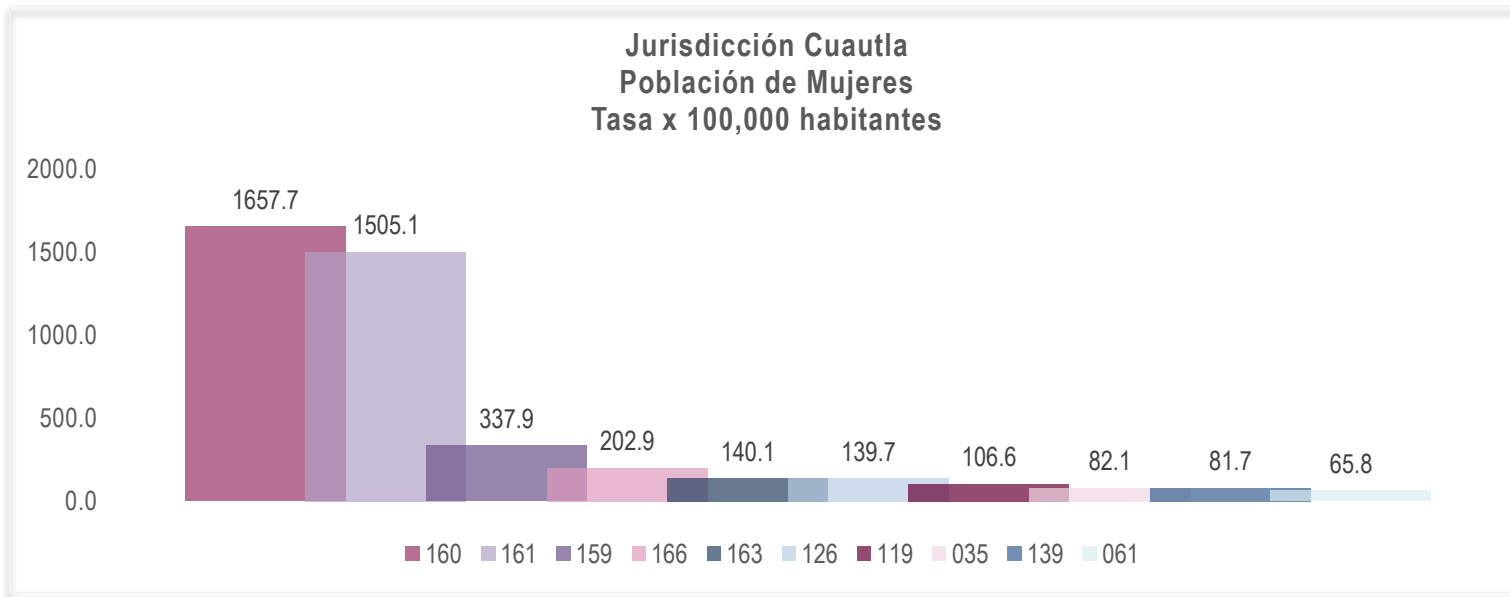


PRINCIPALES CAUSAS DE EGRESOS HOSPITALARIOS				
Jurisdicción Jojutla				
Grupo	Descripción	Casos	Porcentaje	Tasa
160	Causas obstétricas directas, excepto aborto y parto único espontáneo (solo morbilidad)	1,459	31.0%	1679.4
161	Parto único espontáneo	972	20.6%	1118.8
184	Personas en contacto con los servicios de salud para procedimientos específicos y atención de la salud	539	11.4%	620.4
159	Aborto (solo morbilidad)	296	6.3%	340.7
166	Traumatismos, envenenamientos y algunas otras consecuencias de causas externas	156	3.3%	179.6
126	Colelitiasis y colecistitis	143	3.0%	164.6
163	Ciertas afecciones originadas en el período perinatal	116	2.5%	133.5
119	Apendicitis	109	2.3%	125.5
061	Diabetes mellitus	65	1.4%	74.8
162	Causas obstétricas indirectas	62	1.3%	71.4
	Otras causas	792	16.82%	91.2
	Total	4,709	100.00%	542.0
	Población SSM:		86,877	

Fuente: Principales causas. Sistema Automatizado de Egresos Hospitalarios [Incluye información de UNEME de Hemodiálisis Cuernavaca y UNEME de Cirugía Ambulatoria], Cubos dinámicos, Dirección General de Información en Salud (DGIS). Consultado: 17 de junio de 2021. Población: Proyección de municipios 2016 -2050, CONAPO. Estudio Regional Operativo 2020. Nota: El porcentaje se calculó tomando como denominador el total de causas. La tasa considera como denominador la población no derechohabiente correspondiente a cada Unidad Médica.



Principales causas de Egresos Hospitalarios en Mujeres JURISDICCIÓN III 2019

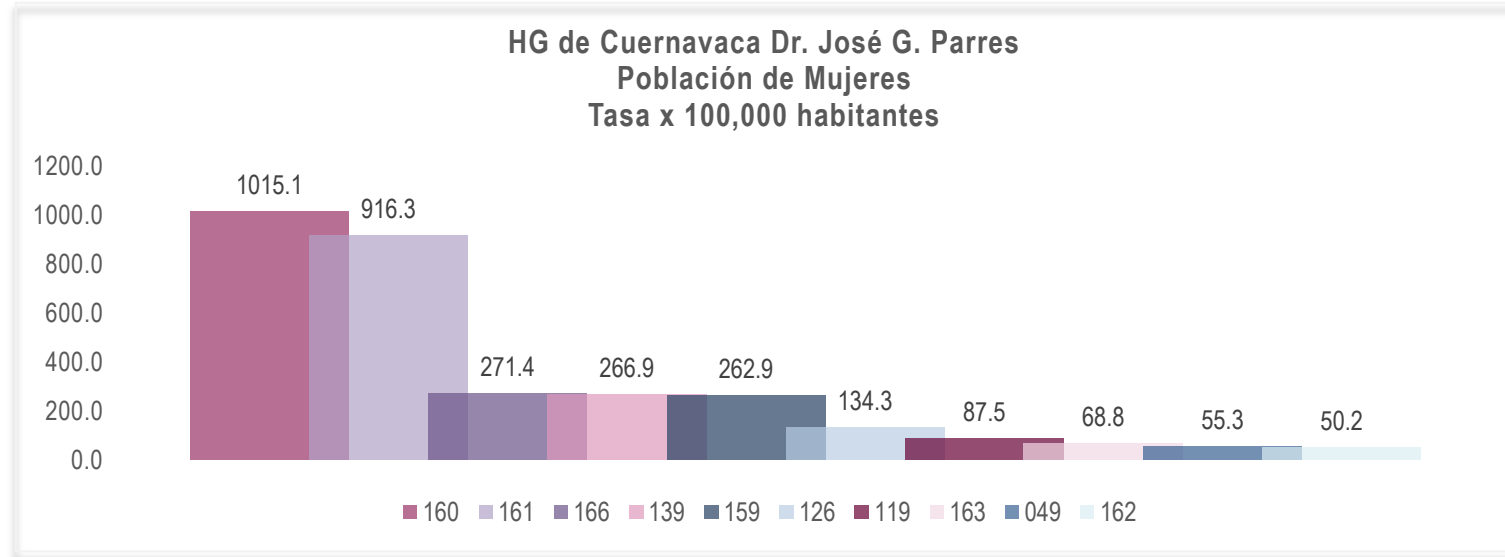


PRINCIPALES CAUSAS DE EGRESOS HOSPITALARIOS				
Jurisdicción Cautla				
3				
Grupo	Descripción	Casos	Porcentaje	Tasa
160	Causas obstétricas directas, excepto aborto y parto único espontáneo (solo morbilidad)	3,856	32.3%	1657.7
161	Parto único espontáneo	3,501	29.3%	1505.1
159	Aborto (solo morbilidad)	786	6.6%	337.9
166	Traumatismos, envenenamientos y algunas otras consecuencias de causas externas	472	3.9%	202.9
163	Ciertas afecciones originadas en el período perinatal	326	2.7%	140.1
126	Colelitiasis y colecistitis	325	2.7%	139.7
119	Apendicitis	248	2.1%	106.6
035	Fiebre del dengue	191	1.6%	82.1
139	Insuficiencia renal	190	1.6%	81.7
061	Diabetes mellitus	153	1.3%	65.8
	Otras causas	1,907	15.95%	82.0
	Total	11,955	100.00%	513.9
	Población SSM:			232,616

Fuente: Principales causas. Sistema Automatizado de Egresos Hospitalarios [Incluye información de UNEME de Hemodiálisis Cuernavaca y UNEME de Cirugía Ambulatoria], Cubos dinámicos, Dirección General de Información en Salud (DGIS). Consultado: 17 de junio de 2021. Población: Proyección de municipios 2016 -2050, CONAPO. Estudio Regional Operativo 2020. Nota: El porcentaje se calculó tomando como denominador el total de causas. La tasa considera como denominador la población no derechohabiente correspondiente a cada Unidad Médica.



Principales causas de Egresos Hospitalarios en Mujeres HG DE CUERNAVACA DR. JOSE G. PARRES 2019

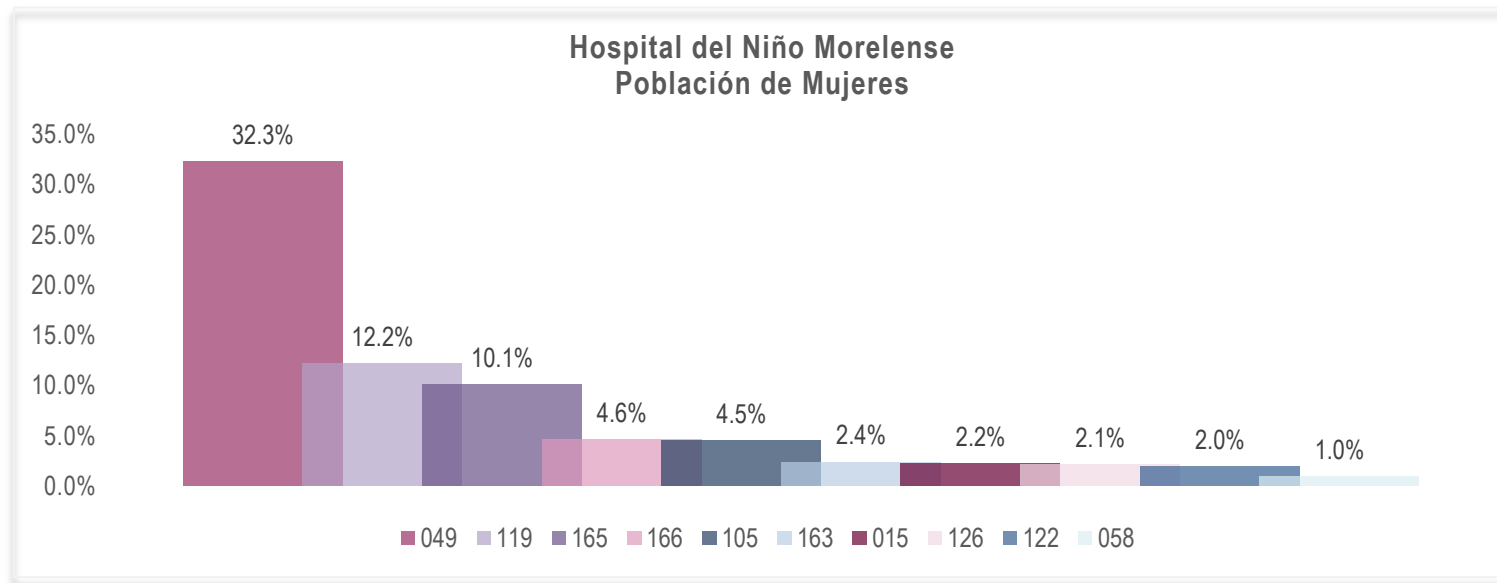


PRINCIPALES CAUSAS DE EGRESOS HOSPITALARIOS				
HG DE CUERNAVACA DR. JOSE G. PARRES				
MSSA000466				
Grupo	Descripción	Casos	Porcentaje	Tasa
160	Causas obstétricas directas, excepto aborto y parto único espontáneo (solo morbilidad)	1,799	26.9%	1015.1
161	Parto único espontáneo	1,624	24.3%	916.3
166	Traumatismos, envenenamientos y algunas otras consecuencias de causas externas	481	7.2%	271.4
139	Insuficiencia renal	473	7.1%	266.9
159	Aborto (solo morbilidad)	466	7.0%	262.9
126	Colelitiasis y colecistitis	238	3.6%	134.3
119	Apendicitis	155	2.3%	87.5
163	Ciertas afecciones originadas en el período perinatal	122	1.8%	68.8
049	Tumores malignos	98	1.5%	55.3
162	Causas obstétricas indirectas	89	1.3%	50.2
	Otras causas	1,150	17.18%	64.9
	Total	6,695	100.00%	377.8
	Población SSM:			177,230

Fuente: Principales causas. Sistema Automatizado de Egresos Hospitalarios [Incluye información de UNEME de Hemodiálisis Cuernavaca y UNEME de Cirugía Ambulatoria], Cubos dinámicos, Dirección General de Información en Salud (DGIS). Consultado: 17 de junio de 2021. Población: Proyección de municipios 2016 -2050, CONAPO. Estudio Regional Operativo 2020. Nota: El porcentaje se calculó tomando como denominador el total de causas. La tasa considera como denominador la población no derechohabiente correspondiente a cada Unidad Médica.



Principales causas de Egresos Hospitalarios en Mujeres HOSPITAL DEL NIÑO MORELENSE 2019

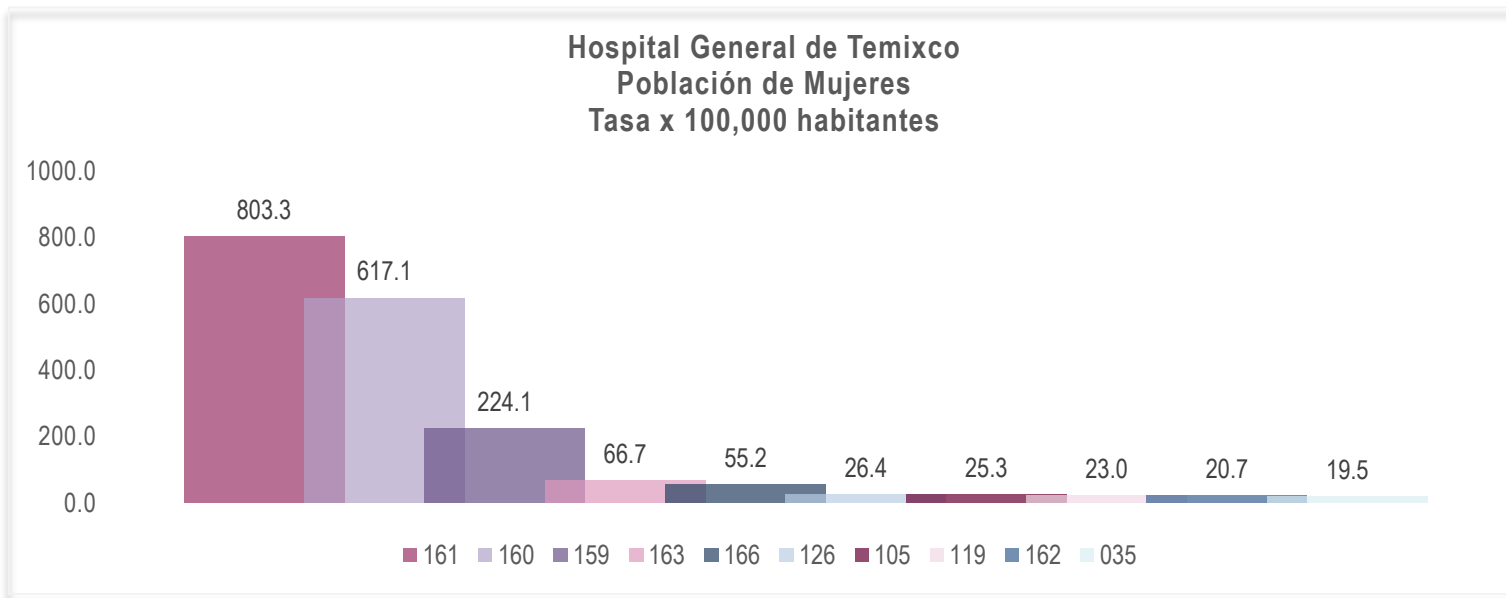


PRINCIPALES CAUSAS DE EGRESOS HOSPITALARIOS				
HOSPITAL DEL NIÑO MORELENSE				
MSSA002863				
Grupo	Descripción	Casos	Porcentaje	Tasa
049	Tumores malignos	231	32.3%	
119	Apendicitis	87	12.2%	
165	Malformaciones congénitas, deformidades y anomalías cromosómicas	72	10.1%	
166	Traumatismos, envenenamientos y algunas otras consecuencias de causas externas	33	4.6%	
105	Neumonía e influenza	32	4.5%	
163	Ciertas afecciones originadas en el período perinatal	17	2.4%	
015	Septicemia	16	2.2%	
126	Colelitiasis y colecistitis	15	2.1%	
122	Íleo paralítico y obstrucción intestinal sin hernia	14	2.0%	
058	Anemias	7	1.0%	
	Otras causas	191	26.71%	
	Total	715	100.00%	
	Población SSM:			

Fuente: Principales causas. Sistema Automatizado de Egresos Hospitalarios [Incluye información de UNEME de Hemodiálisis Cuernavaca y UNEME de Cirugía Ambulatoria], Cubos dinámicos, Dirección General de Información en Salud (DGIS). Consultado: 17 de junio de 2021. Población: Proyección de municipios 2016 -2050, CONAPO. Estudio Regional Operativo 2020. Nota: El porcentaje se calculó tomando como denominador el total de causas. La tasa considera como denominador la población no derechohabiente correspondiente a cada Unidad Médica.



Principales causas de Egresos Hospitalarios en Mujeres HOSPITAL GENERAL DE TEMIXCO 2019

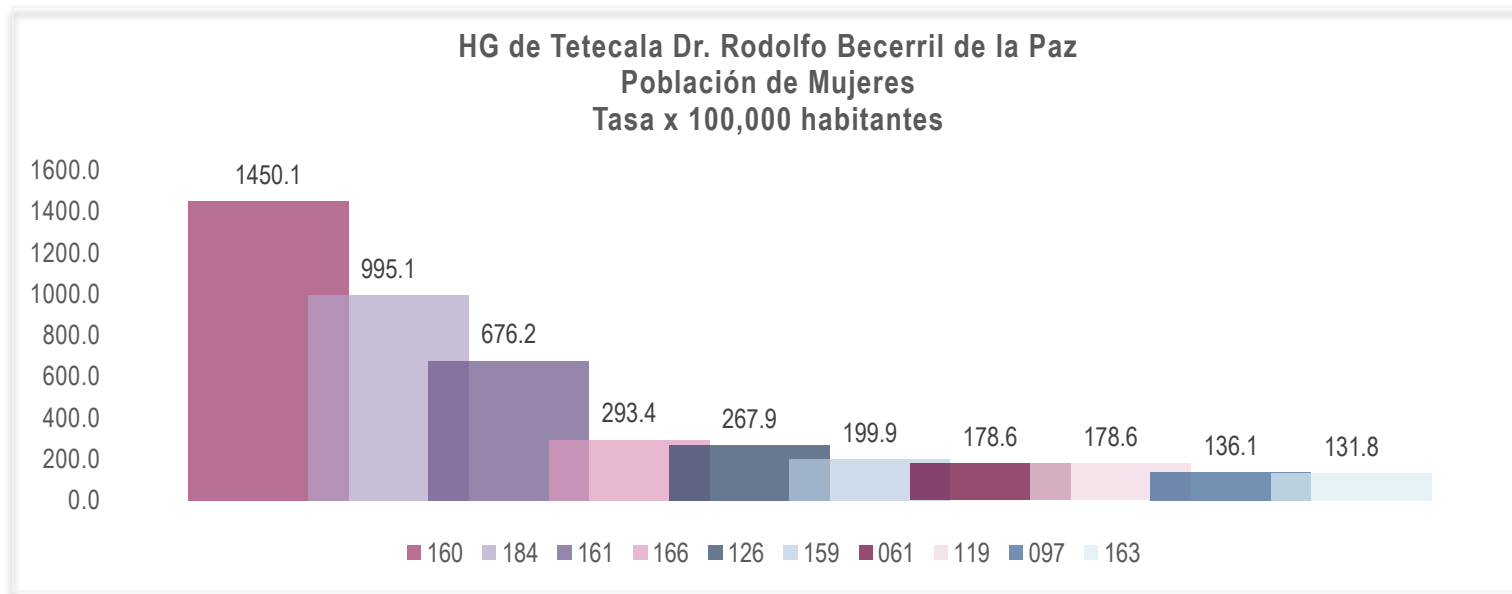


PRINCIPALES CAUSAS DE EGRESOS HOSPITALARIOS				
HOSPITAL GENERAL DE TEMIXCO				
MSSSA002373				
Grupo	Descripción	Casos	Porcentaje	Tasa
161	Parto único espontáneo	699	39.5%	803.3
160	Causas obstétricas directas, excepto aborto y parto único espontáneo (solo morbilidad)	537	30.3%	617.1
159	Aborto (solo morbilidad)	195	11.0%	224.1
163	Ciertas afecciones originadas en el período perinatal	58	3.3%	66.7
166	Traumatismos, envenenamientos y algunas otras consecuencias de causas externas	48	2.7%	55.2
126	Colelitiasis y colecistitis	23	1.3%	26.4
105	Neumonía e influenza	22	1.2%	25.3
119	Apendicitis	20	1.1%	23.0
162	Causas obstétricas indirectas	18	1.0%	20.7
035	Fiebre del dengue	17	1.0%	19.5
	Otras causas	134	7.57%	15.4
	Total	1,771	100.00%	203.5
	Población SSM:			87,016

Fuente: Principales causas. Sistema Automatizado de Egresos Hospitalarios [Incluye información de UNEME de Hemodiálisis Cuernavaca y UNEME de Cirugía Ambulatoria], Cubos dinámicos, Dirección General de Información en Salud (DGIS). Consultado: 17 de junio de 2021. Población: Proyección de municipios 2016 -2050, CONAPO. Estudio Regional Operativo 2020. Nota: El porcentaje se calculó tomando como denominador el total de causas. La tasa considera como denominador la población no derechohabiente correspondiente a cada Unidad Médica.



Principales causas de Egresos Hospitalarios en Mujeres HG DE TETECALA DR. RODOLFO BECERRIL DE LA PAZ 2019

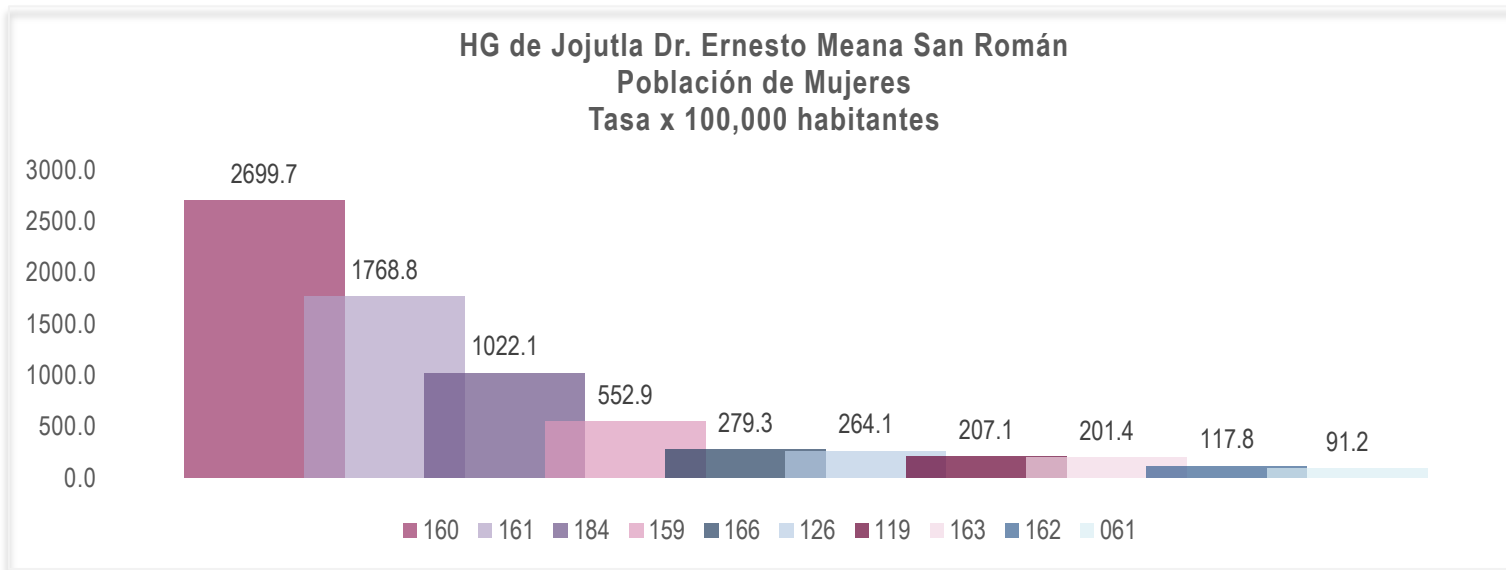


PRINCIPALES CAUSAS DE EGRESOS HOSPITALARIOS				
HG DE TETECALA DR. RODOLFO BECERRIL DE LA PAZ				
MSSSA001504				
Grupo	Descripción	Casos	Porcentaje	Tasa
160	Causas obstétricas directas, excepto aborto y parto único espontáneo (solo morbilidad)	341	26.5%	1450.1
184	Personas en contacto con los servicios de salud para procedimientos específicos y atención de la salud	234	18.2%	995.1
161	Parto único espontáneo	159	12.4%	676.2
166	Traumatismos, envenenamientos y algunas otras consecuencias de causas externas	69	5.4%	293.4
126	Colelitiasis y colecistitis	63	4.9%	267.9
159	Aborto (solo morbilidad)	47	3.7%	199.9
061	Diabetes mellitus	42	3.3%	178.6
119	Apendicitis	42	3.3%	178.6
097	Enfermedades del corazón	32	2.5%	136.1
163	Ciertas afecciones originadas en el período perinatal	31	2.4%	131.8
	Otras causas	225	17.51%	95.7
	Total	1,285	100.00%	546.5
	Población SSM:			23,515

Fuente: Principales causas. Sistema Automatizado de Egresos Hospitalarios [Incluye información de UNEME de Hemodiálisis Cuernavaca y UNEME de Cirugía Ambulatoria], Cubos dinámicos, Dirección General de Información en Salud (DGIS). Consultado: 17 de junio de 2021. Población: Proyección de municipios 2016 -2050, CONAPO. Estudio Regional Operativo 2020. Nota: El porcentaje se calculó tomando como denominador el total de causas. La tasa considera como denominador la población no derechohabiente correspondiente a cada Unidad Médica.



Principales causas de Egresos Hospitalarios en Mujeres HG DE JOJUTLA DR. ERNESTO MEANA SAN ROMÁN 2019

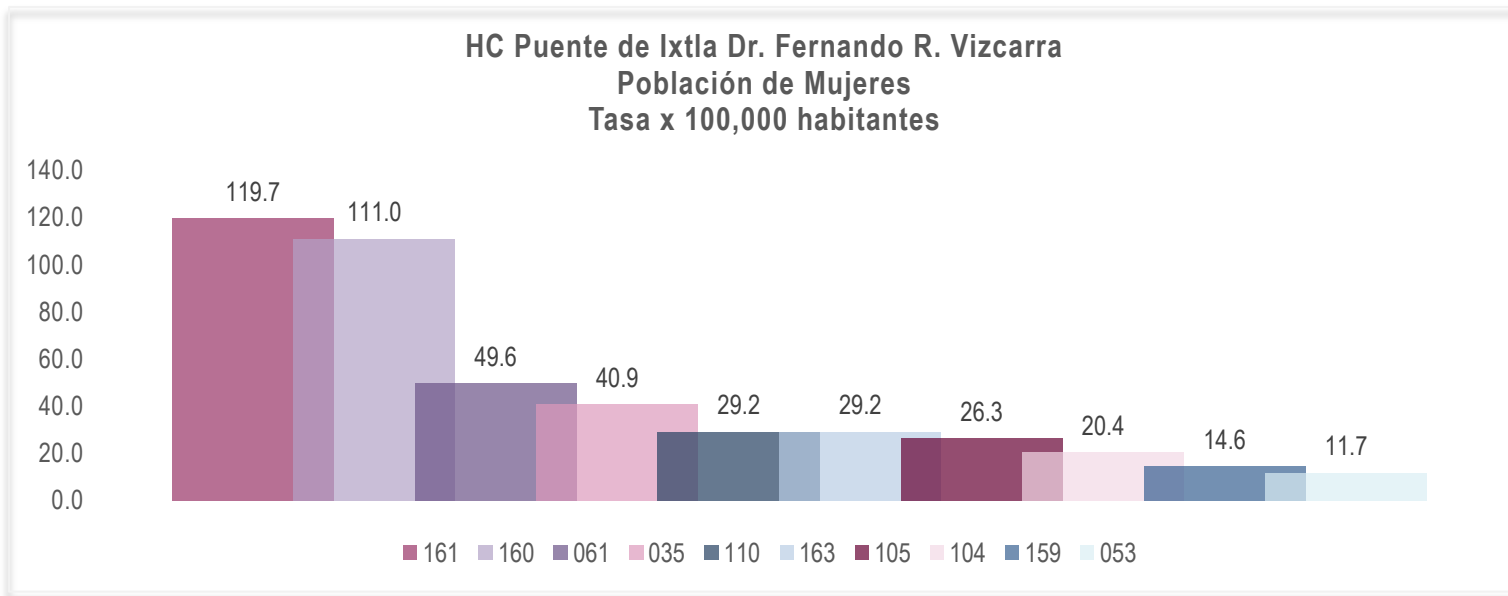


PRINCIPALES CAUSAS DE EGRESOS HOSPITALARIOS				
HG DE JOJUTLA DR. ERNESTO MEANA SAN ROMÁN				
MSSA000961				
Grupo	Descripción	Casos	Porcentaje	Tasa
160	Causas obstétricas directas, excepto aborto y parto único espontáneo (solo morbilidad)	1,421	32.6%	2699.7
161	Parto único espontáneo	931	21.4%	1768.8
184	Personas en contacto con los servicios de salud para procedimientos específicos y atención de la salud	538	12.4%	1022.1
159	Aborto (solo morbilidad)	291	6.7%	552.9
166	Traumatismos, envenenamientos y algunas otras consecuencias de causas externas	147	3.4%	279.3
126	Colelitiasis y colecistitis	139	3.2%	264.1
119	Apendicitis	109	2.5%	207.1
163	Ciertas afecciones originadas en el período perinatal	106	2.4%	201.4
162	Causas obstétricas indirectas	62	1.4%	117.8
061	Diabetes mellitus	48	1.1%	91.2
	Otras causas	564	12.95%	107.2
	Total	4,356	100.00%	827.6
	Población SSM:			52,635

Fuente: Principales causas. Sistema Automatizado de Egresos Hospitalarios [Incluye información de UNEME de Hemodiálisis Cuernavaca y UNEME de Cirugía Ambulatoria], Cubos dinámicos, Dirección General de Información en Salud (DGIS). Consultado: 17 de junio de 2021. Población: Proyección de municipios 2016 -2050, CONAPO. Estudio Regional Operativo 2020. Nota: El porcentaje se calculó tomando como denominador el total de causas. La tasa considera como denominador la población no derechohabiente correspondiente a cada Unidad Médica.



Principales causas de Egresos Hospitalarios en Mujeres HC PUENTE DE IXTLA DR. FERNANDO R. VIZCARRA 2019

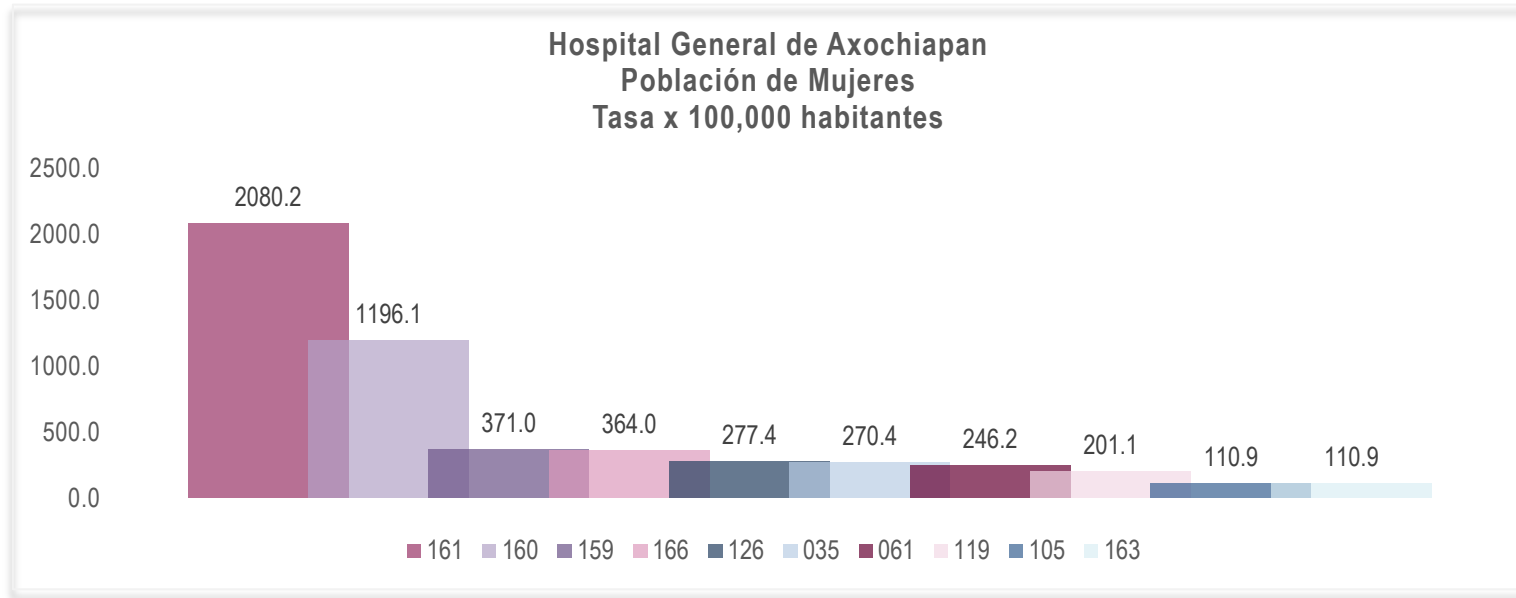


PRINCIPALES CAUSAS DE EGRESOS HOSPITALARIOS				
HC PUENTE DE IXTLA DR. FERNANDO R. VIZCARRA				
MSSSA002344				
Grupo	Descripción	Casos	Porcentaje	Tasa
161	Parto único espontáneo	41	20.0%	119.7
160	Causas obstétricas directas, excepto aborto y parto único espontáneo (solo morbilidad)	38	18.5%	111.0
061	Diabetes mellitus	17	8.3%	49.6
035	Fiebre del dengue	14	6.8%	40.9
110	Bronquitis crónica, enfisema y asma	10	4.9%	29.2
163	Ciertas afecciones originadas en el período perinatal	10	4.9%	29.2
105	Neumonía e influenza	9	4.4%	26.3
104	Infecciones respiratorias agudas, excepto neumonía e influenza	7	3.4%	20.4
159	Aborto (solo morbilidad)	5	2.4%	14.6
053	Leiomioma uterino	4	2.0%	11.7
	Otras causas	50	24.39%	14.6
	Total	205	100.00%	59.9
	Población SSM:			34,242

Fuente: Principales causas. Sistema Automatizado de Egresos Hospitalarios [Incluye información de UNEME de Hemodiálisis Cuernavaca y UNEME de Cirugía Ambulatoria], Cubos dinámicos, Dirección General de Información en Salud (DGIS). Consultado: 17 de junio de 2021. Población: Proyección de municipios 2016 -2050, CONAPO. Estudio Regional Operativo 2020. Nota: El porcentaje se calculó tomando como denominador el total de causas. La tasa considera como denominador la población no derechohabiente correspondiente a cada Unidad Médica.



Principales causas de Egresos Hospitalarios en Mujeres HOSPITAL GENERAL DE AXOCHIAPAN 2019

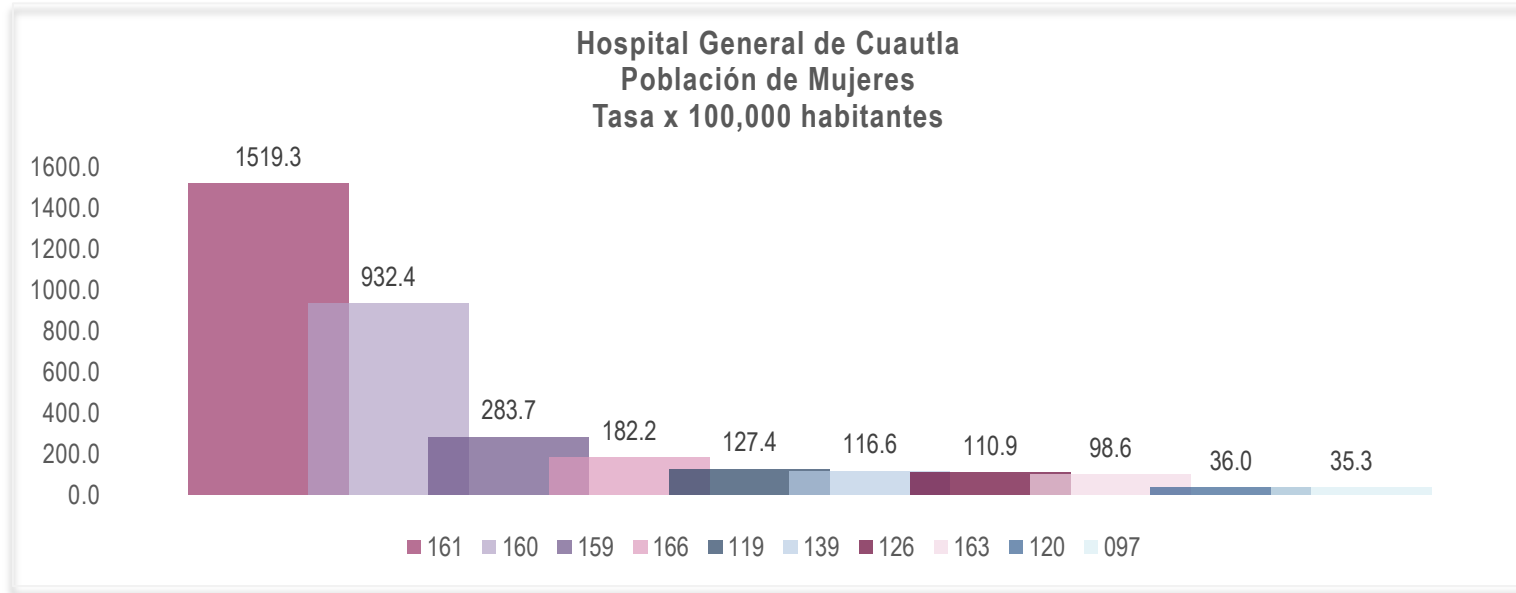


PRINCIPALES CAUSAS DE EGRESOS HOSPITALARIOS					
HOSPITAL GENERAL DE AXOCHIAPAN					
MSSSA003020					
Grupo	Descripción	Casos	Porcentaje	Tasa	
161	Parto único espontáneo	600	31.2%	2080.2	
160	Causas obstétricas directas, excepto aborto y parto único espontáneo (solo morbilidad)	345	18.0%	1196.1	
159	Aborto (solo morbilidad)	107	5.6%	371.0	
166	Traumatismos, envenenamientos y algunas otras consecuencias de causas externas	105	5.5%	364.0	
126	Colelitiasis y colecistitis	80	4.2%	277.4	
035	Fiebre del dengue	78	4.1%	270.4	
061	Diabetes mellitus	71	3.7%	246.2	
119	Apendicitis	58	3.0%	201.1	
105	Neumonía e influenza	32	1.7%	110.9	
163	Ciertas afecciones originadas en el período perinatal	32	1.7%	110.9	
	Otras causas	414	21.54%	143.5	
	Total	1,922	100.00%	666.3	
	Población SSM:			28,844	

Fuente: Principales causas. Sistema Automatizado de Egresos Hospitalarios [Incluye información de UNEME de Hemodiálisis Cuernavaca y UNEME de Cirugía Ambulatoria], Cubos dinámicos, Dirección General de Información en Salud (DGIS). Consultado: 17 de junio de 2021. Población: Proyección de municipios 2016 -2050, CONAPO. Estudio Regional Operativo 2020. Nota: El porcentaje se calculó tomando como denominador el total de causas. La tasa considera como denominador la población no derechohabiente correspondiente a cada Unidad Médica.



Principales causas de Egresos Hospitalarios en Mujeres HOSPITAL GENERAL DE CUAUTLA 2019

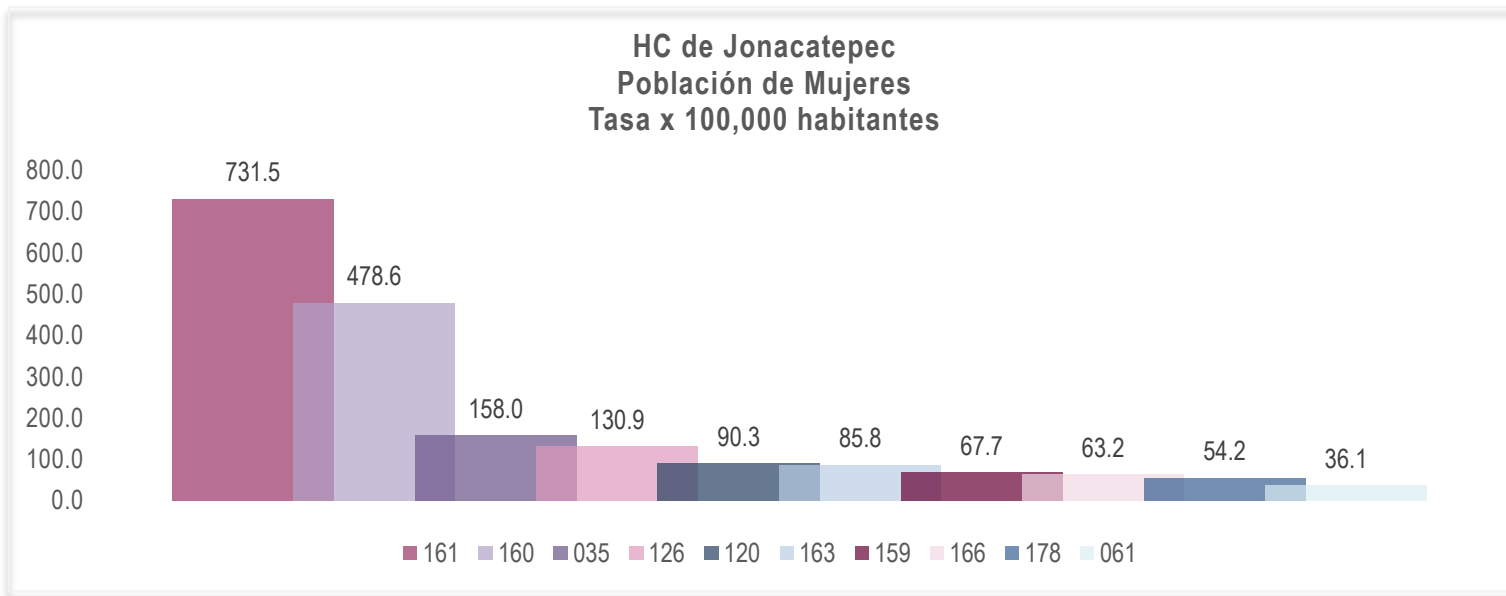


PRINCIPALES CAUSAS DE EGRESOS HOSPITALARIOS				
HOSPITAL GENERAL DE CUAUTLA				
MSSSA000355				
Grupo	Descripción	Casos	Porcentaje	Tasa
161	Parto único espontáneo	2,110	37.1%	1519.3
160	Causas obstétricas directas, excepto aborto y parto único espontáneo (solo morbilidad)	1,295	22.8%	932.4
159	Aborto (solo morbilidad)	394	6.9%	283.7
166	Traumatismos, envenenamientos y algunas otras consecuencias de causas externas	253	4.5%	182.2
119	Apendicitis	177	3.1%	127.4
139	Insuficiencia renal	162	2.9%	116.6
126	Colelitiasis y colecistitis	154	2.7%	110.9
163	Ciertas afecciones originadas en el período perinatal	137	2.4%	98.6
120	Hernia de la cavidad abdominal	50	0.9%	36.0
097	Enfermedades del corazón	49	0.9%	35.3
	Otras causas	902	15.87%	64.9
	Total	5,683	100.00%	409.2
	Población SSM:			138,882

Fuente: Principales causas. Sistema Automatizado de Egresos Hospitalarios [Incluye información de UNEME de Hemodiálisis Cuernavaca y UNEME de Cirugía Ambulatoria], Cubos dinámicos, Dirección General de Información en Salud (DGIS). Consultado: 17 de junio de 2021. Población: Proyección de municipios 2016 -2050, CONAPO. Estudio Regional Operativo 2020. Nota: El porcentaje se calculó tomando como denominador el total de causas. La tasa considera como denominador la población no derechohabiente correspondiente a cada Unidad Médica.



Principales causas de Egresos Hospitalarios en Mujeres HC DE JONACATEPEC 2019

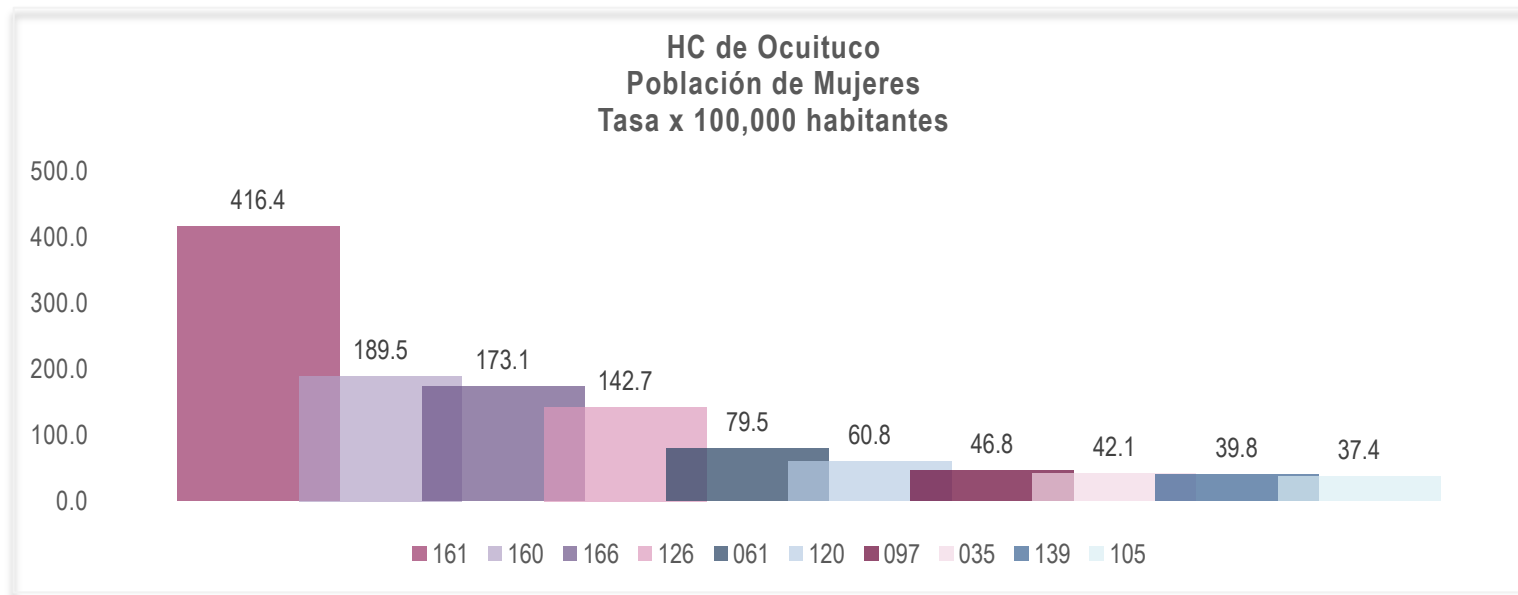


PRINCIPALES CAUSAS DE EGRESOS HOSPITALARIOS				
HC DE JONACATEPEC				
MSSSA002740				
Grupo	Descripción	Casos	Porcentaje	Tasa
161	Parto único espontáneo	162	33.7%	731.5
160	Causas obstétricas directas, excepto aborto y parto único espontáneo (solo morbilidad)	106	22.0%	478.6
035	Fiebre del dengue	35	7.3%	158.0
126	Colelitiasis y colecistitis	29	6.0%	130.9
120	Hernia de la cavidad abdominal	20	4.2%	90.3
163	Ciertas afecciones originadas en el período perinatal	19	4.0%	85.8
159	Aborto (solo morbilidad)	15	3.1%	67.7
166	Traumatismos, envenenamientos y algunas otras consecuencias de causas externas	14	2.9%	63.2
178	Atención para la anticoncepción	12	2.5%	54.2
061	Diabetes mellitus	8	1.7%	36.1
	Otras causas	61	12.68%	27.5
	Total	481	100.00%	217.2
	Población SSM:			22,146

Fuente: Principales causas. Sistema Automatizado de Egresos Hospitalarios [Incluye información de UNEME de Hemodiálisis Cuernavaca y UNEME de Cirugía Ambulatoria], Cubos dinámicos, Dirección General de Información en Salud (DGIS). Consultado: 17 de junio de 2021. Población: Proyección de municipios 2016 -2050, CONAPO. Estudio Regional Operativo 2020. Nota: El porcentaje se calculó tomando como denominador el total de causas. La tasa considera como denominador la población no derechohabiente correspondiente a cada Unidad Médica.



Principales causas de Egresos Hospitalarios en Mujeres HC DE OCUITUCO 2019



PRINCIPALES CAUSAS DE EGRESOS HOSPITALARIOS				
HC DE OCUITUCO				
MSSSA002385				
Grupo	Descripción	Casos	Porcentaje	Tasa
161	Parto único espontáneo	178	23.1%	416.4
160	Causas obstétricas directas, excepto aborto y parto único espontáneo (solo morbilidad)	81	10.5%	189.5
166	Traumatismos, envenenamientos y algunas otras consecuencias de causas externas	74	9.6%	173.1
126	Colelitiasis y colecistitis	61	7.9%	142.7
061	Diabetes mellitus	34	4.4%	79.5
120	Hernia de la cavidad abdominal	26	3.4%	60.8
097	Enfermedades del corazón	20	2.6%	46.8
035	Fiebre del dengue	18	2.3%	42.1
139	Insuficiencia renal	17	2.2%	39.8
105	Neumonía e influenza	16	2.1%	37.4
	Otras causas	244	31.73%	57.1
	Total	769	100.00%	179.9
	Población SSM:			42,744

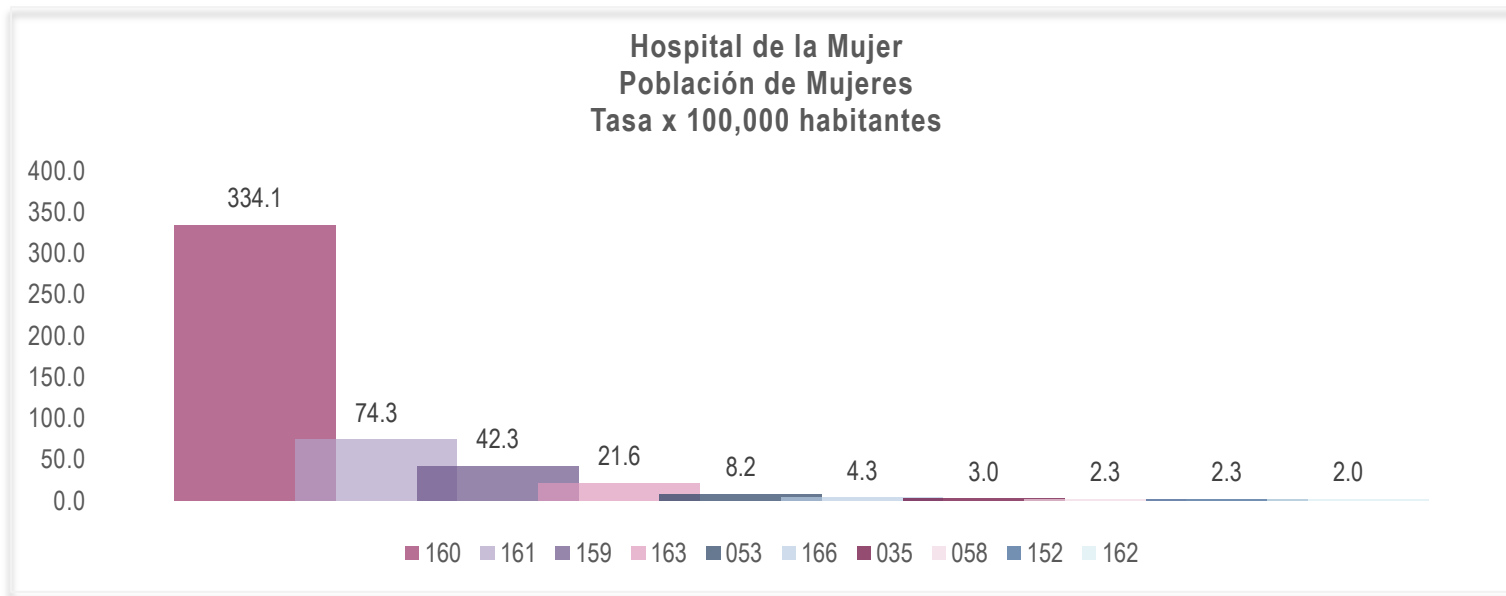
Fuente: Principales causas. Sistema Automatizado de Egresos Hospitalarios [Incluye información de UNEME de Hemodiálisis Cuernavaca y UNEME de Cirugía Ambulatoria], Cubos dinámicos, Dirección General de Información en Salud (DGIS). Consultado: 17 de junio de 2021. Población: Proyección de municipios 2016 -2050, CONAPO. Estudio Regional Operativo 2020. Nota: El porcentaje se calculó tomando como denominador el total de causas. La tasa considera como denominador la población no derechohabiente correspondiente a cada Unidad Médica.



Principales causas de Egresos Hospitalarios en Mujeres

HOSPITAL DE LA MUJER

2019



PRINCIPALES CAUSAS DE EGRESOS HOSPITALARIOS				
HOSPITAL DE LA MUJER				
MSSSA002361				
Grupo	Descripción	Casos	Porcentaje	Tasa
160	Causas obstétricas directas, excepto aborto y parto único espontáneo (solo morbilidad)	2,029	65.5%	334.1
161	Parto único espontáneo	451	14.5%	74.3
159	Aborto (solo morbilidad)	257	8.3%	42.3
163	Ciertas afecciones originadas en el período perinatal	131	4.2%	21.6
053	Leiomioma uterino	50	1.6%	8.2
166	Traumatismos, envenenamientos y algunas otras consecuencias de causas externas	26	0.8%	4.3
035	Fiebre del dengue	18	0.6%	3.0
058	Anemias	14	0.5%	2.3
152	Prolapso genital femenino	14	0.5%	2.3
162	Causas obstétricas indirectas	12	0.4%	2.0
	Otras causas	98	3.16%	1.6
	Total	3,100	100.00%	51.0
	Población SSM:			607,254