

DIAGNÓSTICO ESTATAL DE SALUD 2021





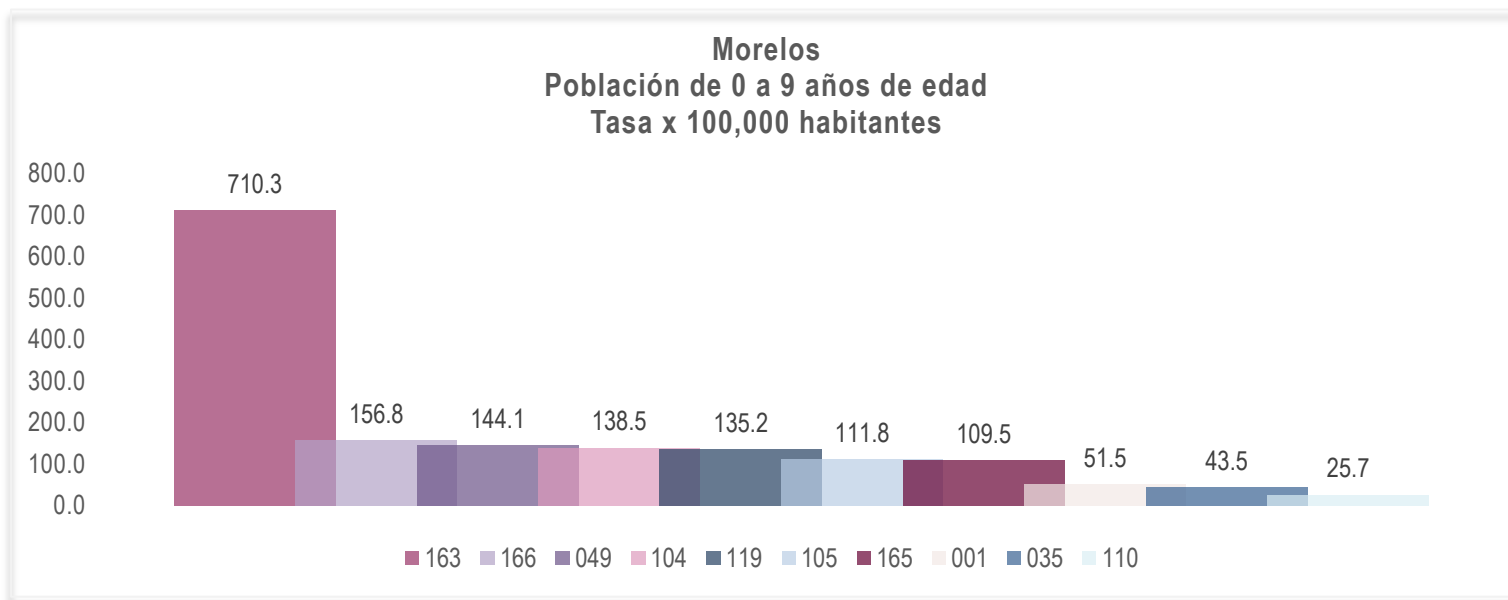
2. PERFIL EPIDEMIOLÓGICO

2.2 Egresos hospitalarios

2.2.4 Principales causas de Egresos Hospitalarios por grupo de edad (0 a 9 años) 2019



Principales causas de Egresos Hospitalarios en población de 0 a 9 años ESTADO DE MORELOS 2019

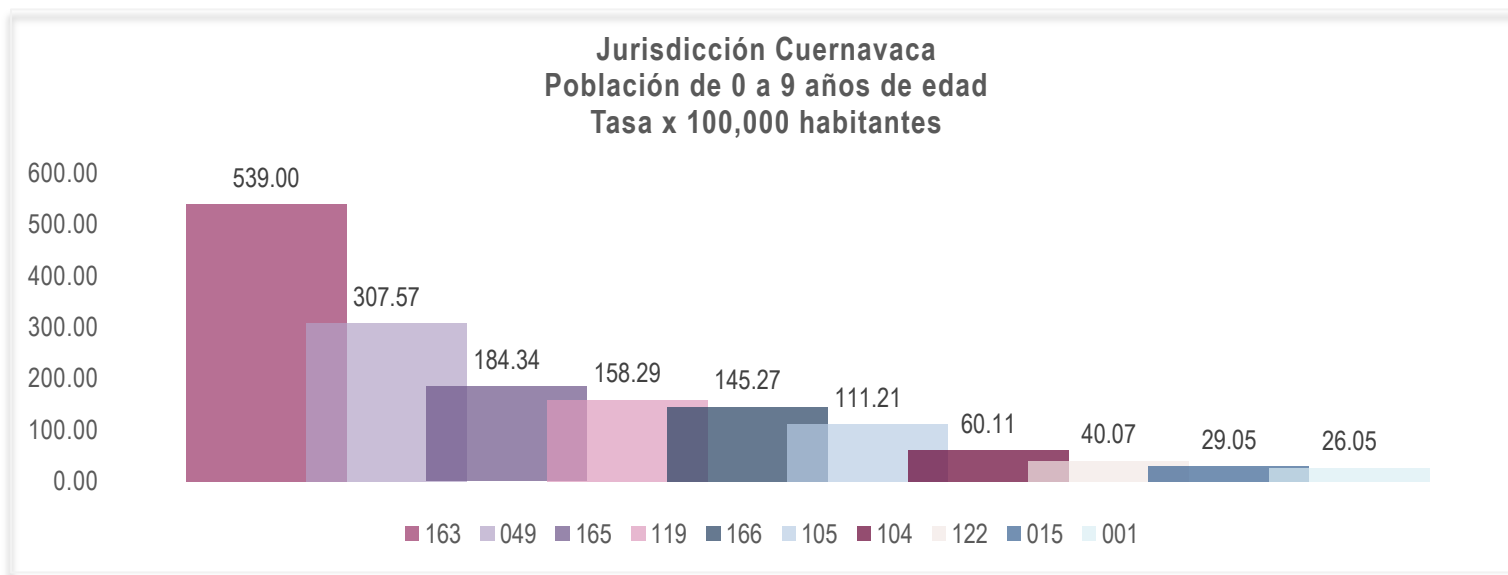


PRINCIPALES CAUSAS DE EGRESOS HOSPITALARIOS				
MORELOS				
Grupo	Descripción	Casos	Porcentaje	Tasa
163	Ciertas afecciones originadas en el período perinatal	1,518	35.08%	710.3
166	Traumatismos, envenenamientos y algunas otras consecuencias de causas externas	335	7.74%	156.8
049	Tumores malignos	308	7.12%	144.1
104	Infecciones respiratorias agudas, excepto neumonía e influenza	296	6.84%	138.5
119	Apendicitis	289	6.68%	135.2
105	Neumonía e influenza	239	5.52%	111.8
165	Malformaciones congénitas, deformidades y anomalías cromosómicas	234	5.41%	109.5
001	Enfermedades infecciosas intestinales	110	2.54%	51.5
035	Fiebre del dengue	93	2.15%	43.5
110	Bronquitis crónica, enfisema y asma	55	1.27%	25.7
	Otras causas	850	19.64%	39.8
	Total	4,327	100.00%	202.5
	Población SSM:			213,714

Fuente: Principales causas. Sistema Automatizado de Egresos Hospitalarios [Incluye información de UNEME de Hemodiálisis Cuernavaca y UNEME de Cirugía Ambulatoria], Cubos dinámicos, Dirección General de Información en Salud (DGIS). Consultado: 17 de junio de 2021. Población: Proyección de municipios 2016 -2050, CONAPO. Estudio Regional Operativo 2020. Nota: El porcentaje se calculó tomando como denominador el total de causas. La tasa considera como denominador la población no derechohabiente correspondiente a cada Unidad Médica.



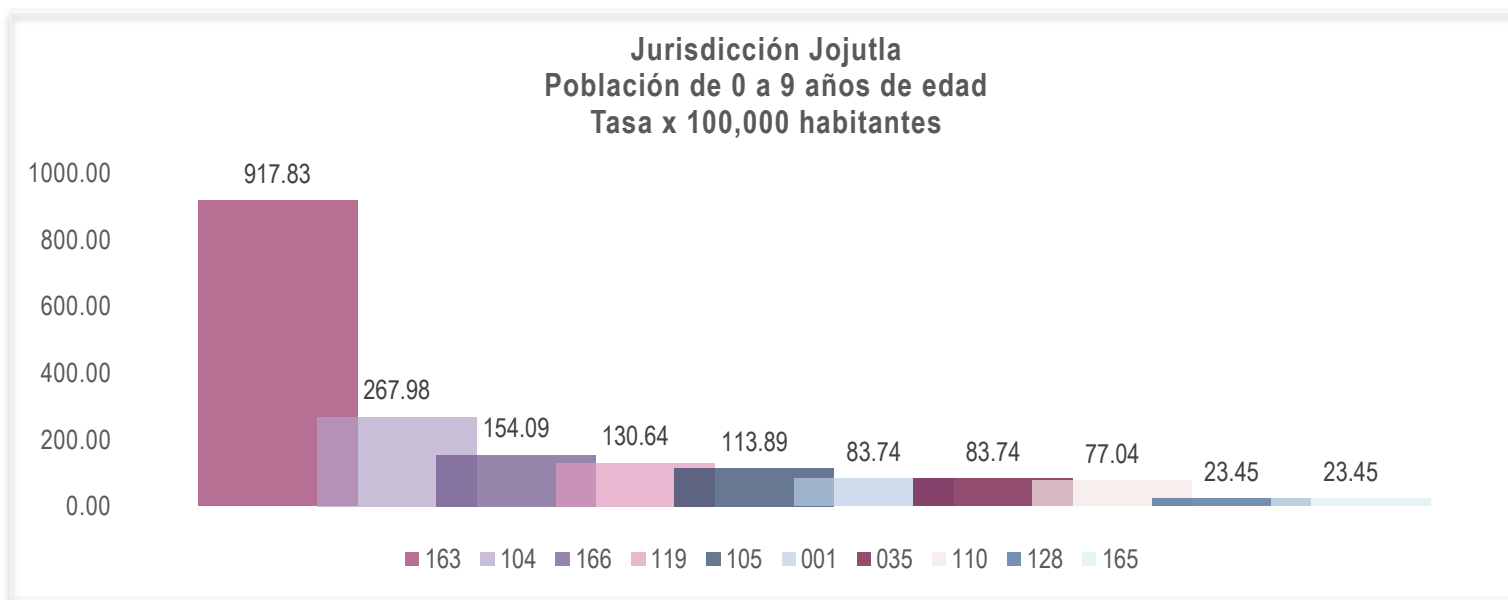
Principales causas de Egresos Hospitalarios en población de 0 a 9 años JURISDICCIÓN I 2019



PRINCIPALES CAUSAS DE EGRESOS HOSPITALARIOS JURISDICCIÓN CUERNAVACA				
Grupo	Descripción	Casos	Porcentaje	Tasa
163	Ciertas afecciones originadas en el período perinatal	538	26.24%	539.00
049	Tumores malignos	307	14.98%	307.57
165	Malformaciones congénitas, deformidades y anomalías cromosómicas	184	8.98%	184.34
119	Apendicitis	158	7.71%	158.29
166	Traumatismos, envenenamientos y algunas otras consecuencias de causas externas	145	7.07%	145.27
105	Neumonía e influenza	111	5.41%	111.21
104	Infecciones respiratorias agudas, excepto neumonía e influenza	60	2.93%	60.11
122	Íleo paralítico y obstrucción intestinal sin hernia	40	1.95%	40.07
015	Septicemia	29	1.41%	29.05
001	Enfermedades infecciosas intestinales	26	1.27%	26.05
	Otras causas	452	22.05%	45.3
	Total	2,050	100.00%	205.4
	Población SSM:			99,814



Principales causas de Egresos Hospitalarios en población de 0 a 9 años JURISDICCIÓN II 2019

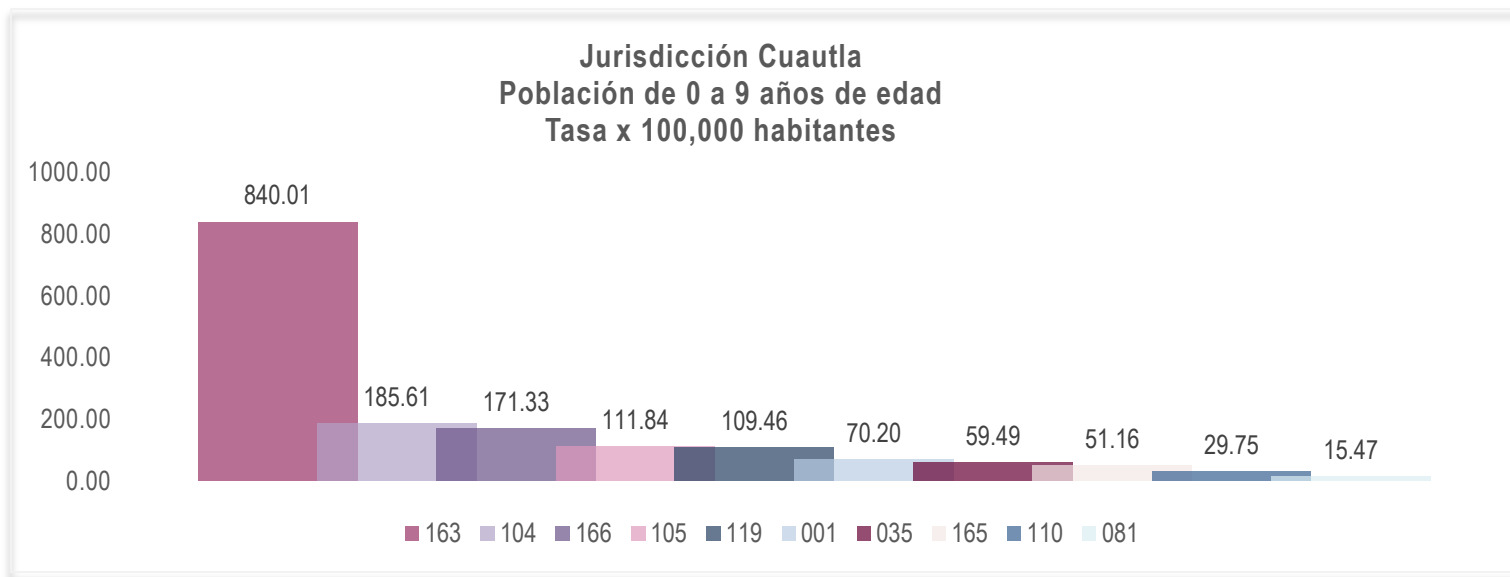


PRINCIPALES CAUSAS DE EGRESOS HOSPITALARIOS				
JURISDICCIÓN JOJUTLA				
Grupo	Descripción	Casos	Porcentaje	Tasa
163	Ciertas afecciones originadas en el período perinatal	274	40.65%	917.83
104	Infecciones respiratorias agudas, excepto neumonía e influenza	80	11.87%	267.98
166	Traumatismos, envenenamientos y algunas otras consecuencias de causas externas	46	6.82%	154.09
119	Apendicitis	39	5.79%	130.64
105	Neumonía e influenza	34	5.04%	113.89
001	Enfermedades infecciosas intestinales	25	3.71%	83.74
035	Fiebre del dengue	25	3.71%	83.74
110	Bronquitis crónica, enfisema y asma	23	3.41%	77.04
128	Infecciones de la piel y del tejido subcutáneo	7	1.04%	23.45
165	Malformaciones congénitas, deformidades y anomalías cromosómicas	7	1.04%	23.45
	Otras causas	114	16.91%	38.2
	Total	674	100.00%	225.8
	Población SSM:		29,853	

Fuente: Principales causas. Sistema Automatizado de Egresos Hospitalarios [Incluye información de UNEME de Hemodiálisis Cuernavaca y UNEME de Cirugía Ambulatoria], Cubos dinámicos, Dirección General de Información en Salud (DGIS). Consultado: 17 de junio de 2021. Población: Proyección de municipios 2016 -2050, CONAPO. Estudio Regional Operativo 2020. Nota: El porcentaje se calculó tomando como denominador el total de causas. La tasa considera como denominador la población no derechohabiente correspondiente a cada Unidad Médica.



Principales causas de Egresos Hospitalarios en población de 0 a 9 años JURISDICCIÓN III 2019

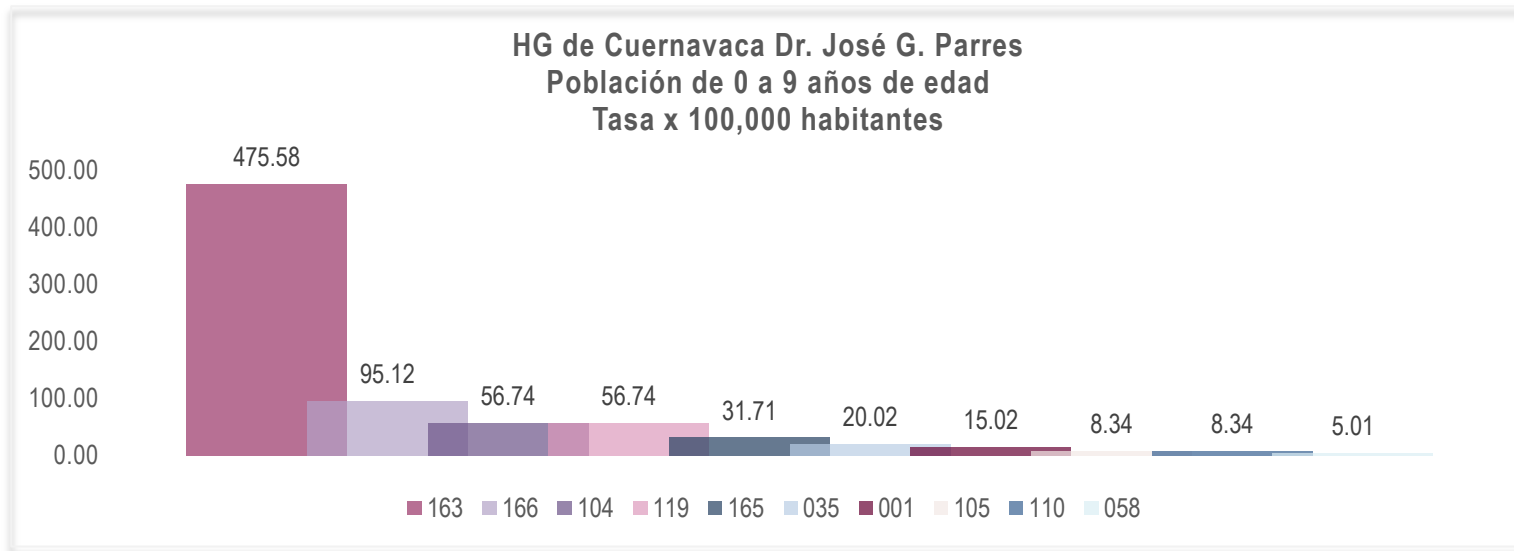


PRINCIPALES CAUSAS DE EGRESOS HOSPITALARIOS				
JURISDICCIÓN CUAUTLA				
0				
Grupo	Descripción	Casos	Porcentaje	Tasa
163	Ciertas afecciones originadas en el período perinatal	706	44.04%	840.01
104	Infecciones respiratorias agudas, excepto neumonía e influenza	156	9.73%	185.61
166	Traumatismos, envenenamientos y algunas otras consecuencias de causas externas	144	8.98%	171.33
105	Neumonía e influenza	94	5.86%	111.84
119	Apendicitis	92	5.74%	109.46
001	Enfermedades infecciosas intestinales	59	3.68%	70.20
035	Fiebre del dengue	50	3.12%	59.49
165	Malformaciones congénitas, deformidades y anomalías cromosómicas	43	2.68%	51.16
110	Bronquitis crónica, enfisema y asma	25	1.56%	29.75
081	Epilepsia	13	0.81%	15.47
	Otras causas	221	13.79%	26.3
	Total	1,603	100.00%	190.7
	Población SSM:			84,047

Fuente: Principales causas. Sistema Automatizado de Egresos Hospitalarios [Incluye información de UNEME de Hemodiálisis Cuernavaca y UNEME de Cirugía Ambulatoria], Cubos dinámicos, Dirección General de Información en Salud (DGIS). Consultado: 17 de junio de 2021. Población: Proyección de municipios 2016 -2050, CONAPO. Estudio Regional Operativo 2020. Nota: El porcentaje se calculó tomando como denominador el total de causas. La tasa considera como denominador la población no derechohabiente correspondiente a cada Unidad Médica.



Principales causas de Egresos Hospitalarios en población de 0 a 9 años HG DE CUERNAVACA DR. JOSÉ G. PARRES 2019

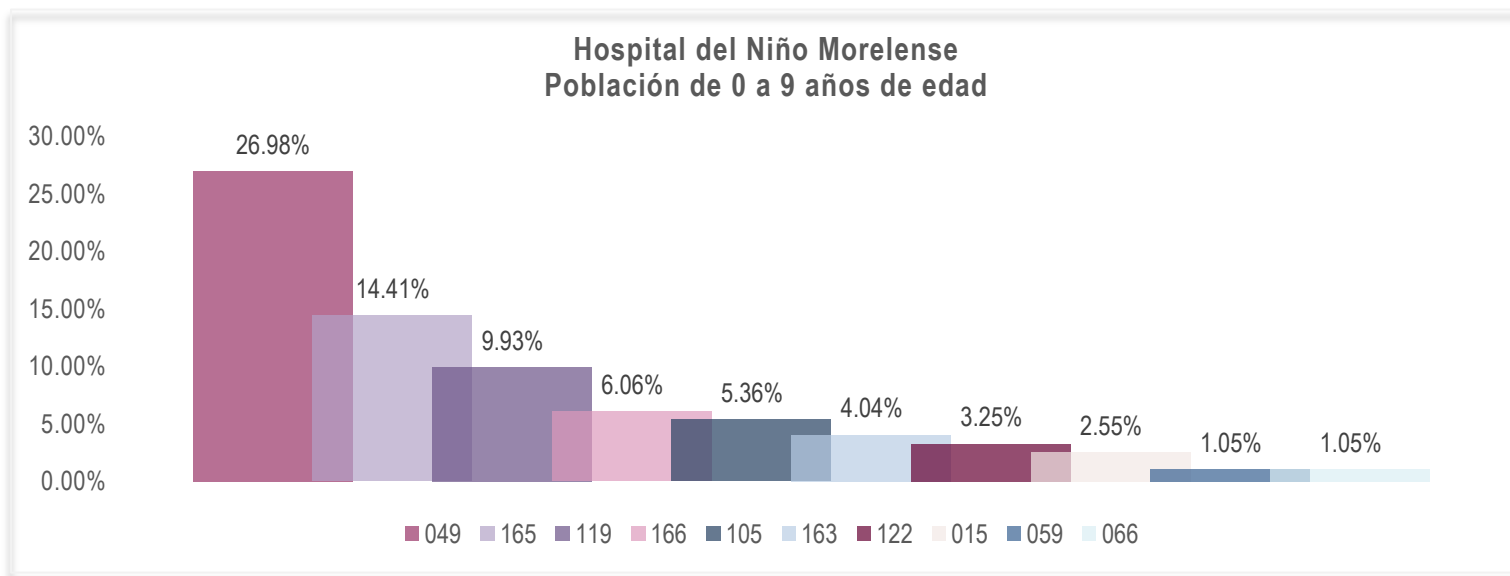


PRINCIPALES CAUSAS DE EGRESOS HOSPITALARIOS				
HG DE CUERNAVACA DR. JOSE G. PARRES				
MSSSA000466				
Grupo	Descripción	Casos	Porcentaje	Tasa
163	Ciertas afecciones originadas en el período perinatal	285	49.65%	475.58
166	Traumatismos, envenenamientos y algunas otras consecuencias de causas externas	57	9.93%	95.12
104	Infecciones respiratorias agudas, excepto neumonía e influenza	34	5.92%	56.74
119	Apendicitis	34	5.92%	56.74
165	Malformaciones congénitas, deformidades y anomalías cromosómicas	19	3.31%	31.71
035	Fiebre del dengue	12	2.09%	20.02
001	Enfermedades infecciosas intestinales	9	1.57%	15.02
105	Neumonía e influenza	5	0.87%	8.34
110	Bronquitis crónica, enfisema y asma	5	0.87%	8.34
058	Anemias	3	0.52%	5.01
	Otras causas	111	19.34%	18.5
	Total	574	100.00%	95.8
	Población SSM:		59,927	

Fuente: Principales causas. Sistema Automatizado de Egresos Hospitalarios [Incluye información de UNEME de Hemodiálisis Cuernavaca y UNEME de Cirugía Ambulatoria], Cubos dinámicos, Dirección General de Información en Salud (DGIS). Consultado: 17 de junio de 2021. Población: Proyección de municipios 2016 -2050, CONAPO. Estudio Regional Operativo 2020. Nota: El porcentaje se calculó tomando como denominador el total de causas. La tasa considera como denominador la población no derechohabiente correspondiente a cada Unidad Médica.



Principales causas de Egresos Hospitalarios en población de 0 a 9 años HOSPITAL DEL NIÑO MORELENSE 2019

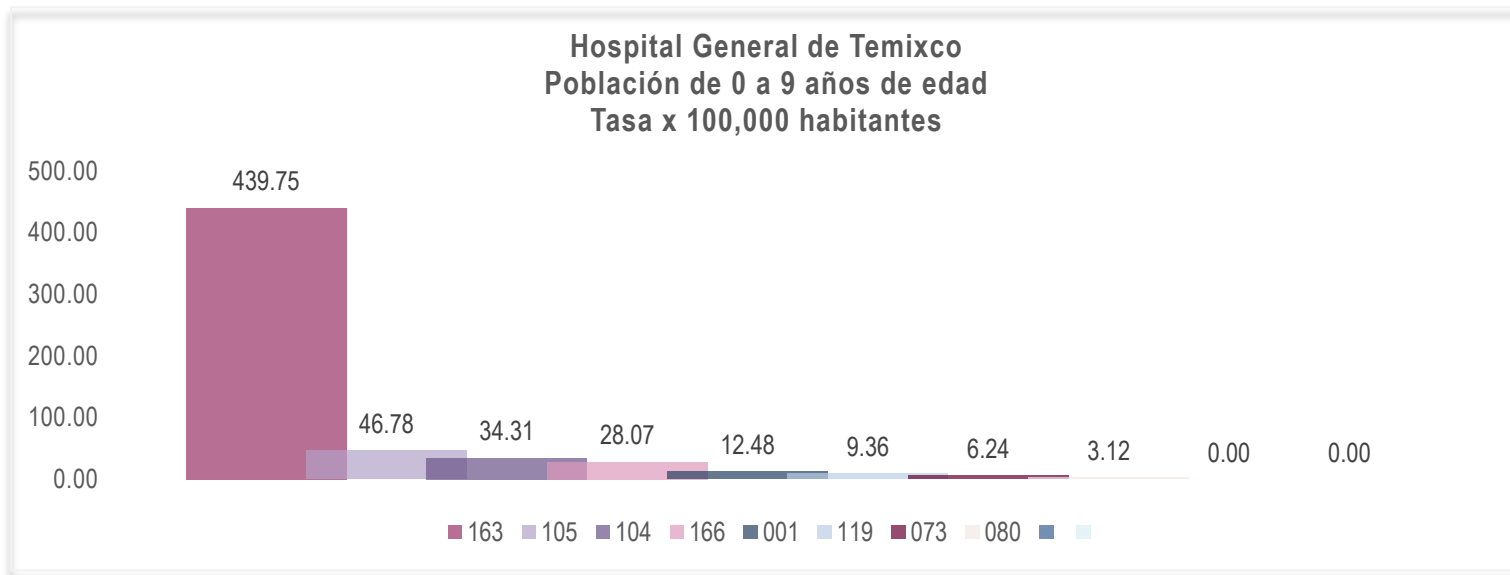


PRINCIPALES CAUSAS DE EGRESOS HOSPITALARIOS				
HOSPITAL DEL NIÑO MORELENSE				
MSSSA002863				
Grupo	Descripción	Casos	Porcentaje	Tasa
049	Tumores malignos	307	26.98%	
165	Malformaciones congénitas, deformidades y anomalías cromosómicas	164	14.41%	
119	Apendicitis	113	9.93%	
166	Traumatismos, envenenamientos y algunas otras consecuencias de causas externas	69	6.06%	
105	Neumonía e influenza	61	5.36%	
163	Ciertas afecciones originadas en el período perinatal	46	4.04%	
122	Íleo paralítico y obstrucción intestinal sin hernia	37	3.25%	
015	Septicemia	29	2.55%	
059	Ciertos trastornos que afectan el mecanismo de la inmunidad	12	1.05%	
066	Desnutrición y otras deficiencias nutricionales	12	1.05%	
	Otras causas	288	25.31%	
	Total	1,138	100.00%	
	Población SSM:			0

Fuente: Principales causas. Sistema Automatizado de Egresos Hospitalarios [Incluye información de UNEME de Hemodiálisis Cuernavaca y UNEME de Cirugía Ambulatoria], Cubos dinámicos, Dirección General de Información en Salud (DGIS). Consultado: 17 de junio de 2021. Población: Proyección de municipios 2016 -2050, CONAPO. Estudio Regional Operativo 2020. Nota: El porcentaje se calculó tomando como denominador el total de causas. La tasa considera como denominador la población no derechohabiente correspondiente a cada Unidad Médica.



Principales causas de Egresos Hospitalarios en población de 0 a 9 años HOSPITAL GENERAL DE TEMIXCO 2019

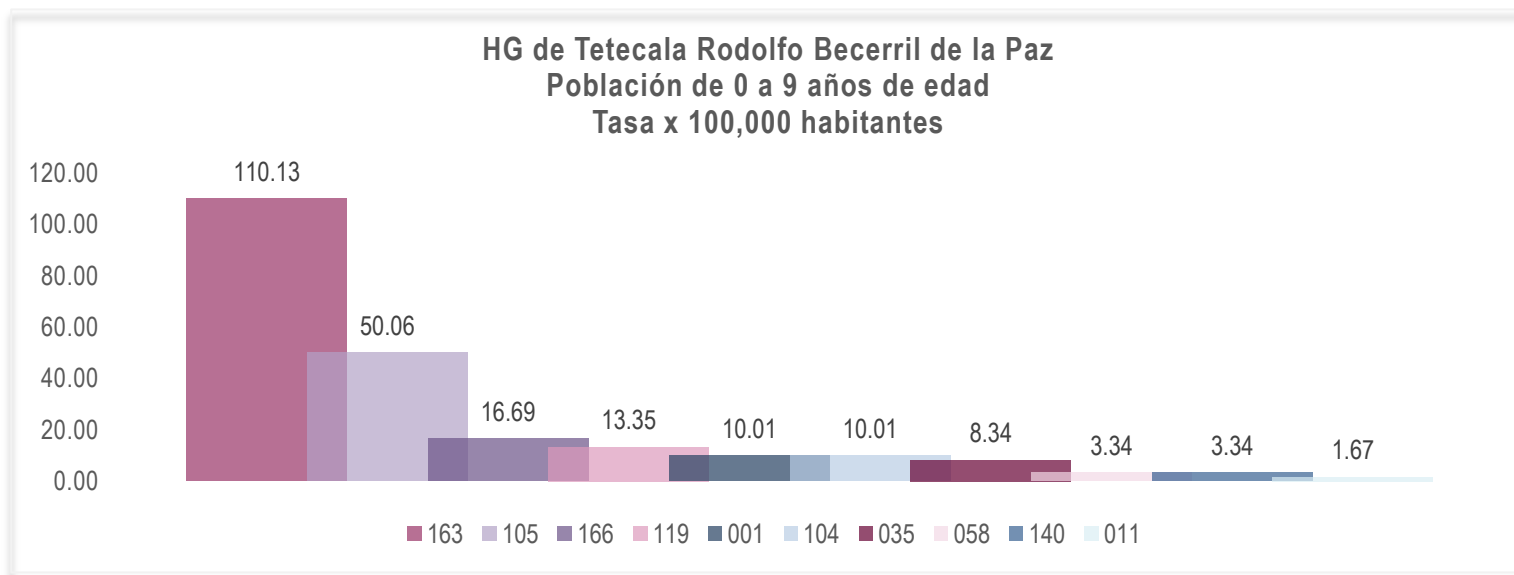


PRINCIPALES CAUSAS DE EGRESOS HOSPITALARIOS				
HOSPITAL GENERAL DE TEMIXCO				
MSSSA002373				
Grupo	Descripción	Casos	Porcentaje	Tasa
163	Ciertas afecciones originadas en el período perinatal	141	75.00%	439.75
105	Neumonía e influenza	15	7.98%	46.78
104	Infecciones respiratorias agudas, excepto neumonía e influenza	11	5.85%	34.31
166	Traumatismos, envenenamientos y algunas otras consecuencias de causas externas	9	4.79%	28.07
001	Enfermedades infecciosas intestinales	4	2.13%	12.48
119	Apendicitis	3	1.60%	9.36
073	Trastornos neuróticos, trastornos relacionados con el estrés y trastornos somatomorfos	2	1.06%	6.24
080	Parálisis cerebral y otros síndromes paralíticos	1	0.53%	3.12
				0.00
				0.00
	Otras causas	2	1.06%	0.6
	Total	188	100.00%	58.6
	Población SSM:			32,064

Fuente: Principales causas. Sistema Automatizado de Egresos Hospitalarios [Incluye información de UNEME de Hemodiálisis Cuernavaca y UNEME de Cirugía Ambulatoria], Cubos dinámicos, Dirección General de Información en Salud (DGIS). Consultado: 17 de junio de 2021. Población: Proyección de municipios 2016 -2050, CONAPO. Estudio Regional Operativo 2020. Nota: El porcentaje se calculó tomando como denominador el total de causas. La tasa considera como denominador la población no derechohabiente correspondiente a cada Unidad Médica.

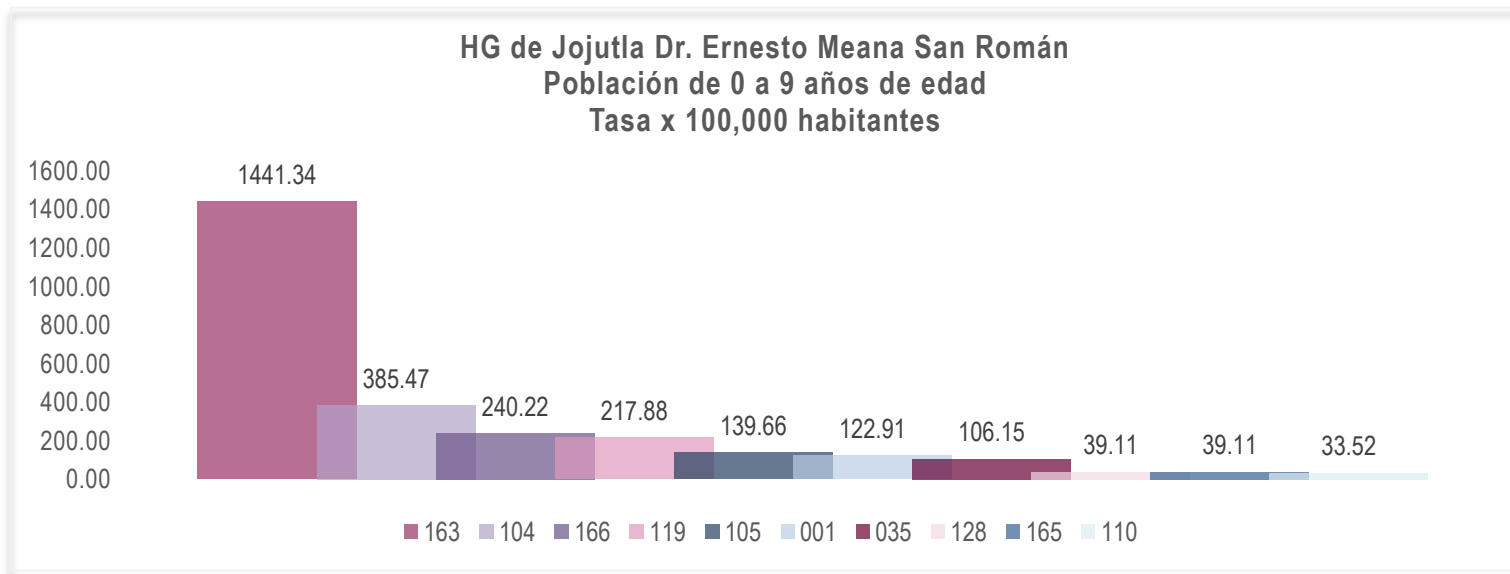


Principales causas de Egresos Hospitalarios en población de 0 a 9 años HG DE TETECALA DR. RODOLFO BECERRIL DE LA PAZ 2019



PRINCIPALES CAUSAS DE EGRESOS HOSPITALARIOS				
HG DE TETECALA DR. RODOLFO BECERRIL DE LA PAZ				
MSSSA001504				
Grupo	Descripción	Casos	Porcentaje	Tasa
163	Ciertas afecciones originadas en el período perinatal	66	44.30%	110.13
105	Neumonía e influenza	30	20.13%	50.06
166	Traumatismos, envenenamientos y algunas otras consecuencias de causas externas	10	6.71%	16.69
119	Apendicitis	8	5.37%	13.35
001	Enfermedades infecciosas intestinales	6	4.03%	10.01
104	Infecciones respiratorias agudas, excepto neumonía e influenza	6	4.03%	10.01
035	Fiebre del dengue	5	3.36%	8.34
058	Anemias	2	1.34%	3.34
140	Enfermedades renales tubulointersticiales	2	1.34%	3.34
011	Tos ferina	1	0.67%	1.67
	Otras causas	13	8.72%	2.2
	Total	149	100.00%	24.9
	Población SSM:		59,927	

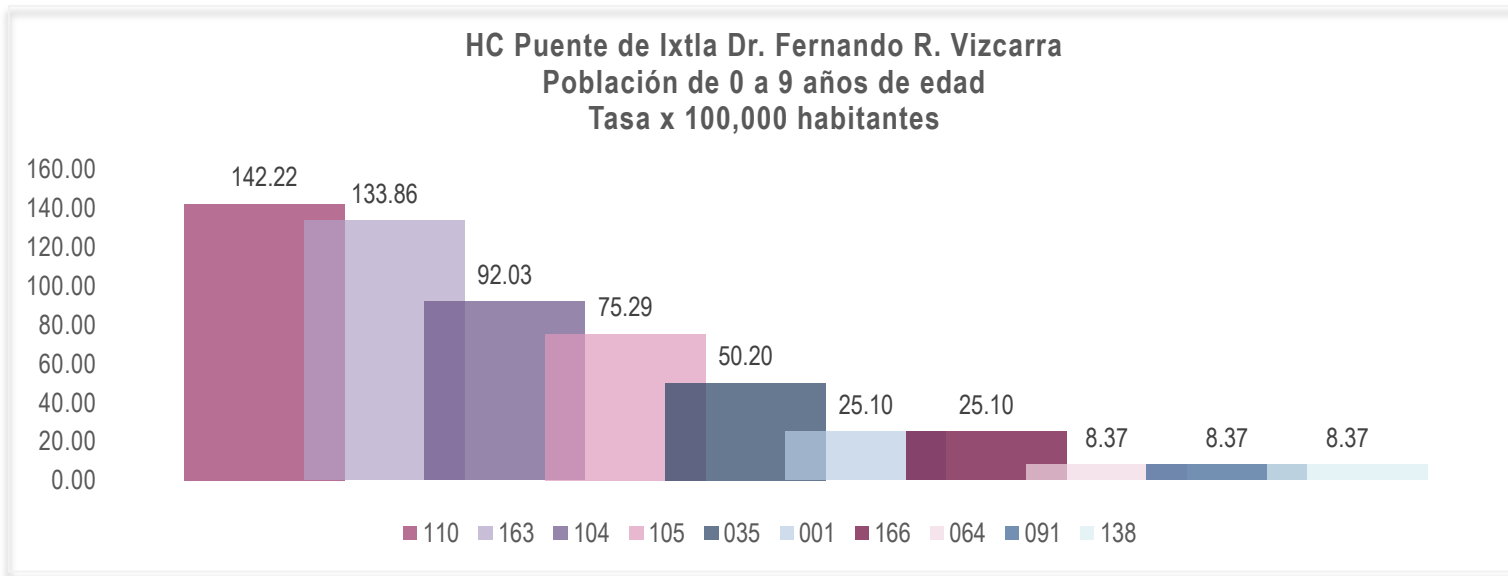
Principales causas de Egresos Hospitalarios en población de 0 a 9 años HG DE JOJUTLA DR. ERNESTO MEANA SAN ROMÁN 2019



PRINCIPALES CAUSAS DE EGRESOS HOSPITALARIOS				
HG DE JOJUTLA DR. ERNESTO MEANA SAN ROMÁN				
MSSSA000961				
Grupo	Descripción	Casos	Porcentaje	Tasa
163	Ciertas afecciones originadas en el período perinatal	258	43.29%	1441.34
104	Infecciones respiratorias agudas, excepto neumonía e influenza	69	11.58%	385.47
166	Traumatismos, envenenamientos y algunas otras consecuencias de causas externas	43	7.21%	240.22
119	Apendicitis	39	6.54%	217.88
105	Neumonía e influenza	25	4.19%	139.66
001	Enfermedades infecciosas intestinales	22	3.69%	122.91
035	Fiebre del dengue	19	3.19%	106.15
128	Infecciones de la piel y del tejido subcutáneo	7	1.17%	39.11
165	Malformaciones congénitas, deformidades y anomalías cromosómicas	7	1.17%	39.11
110	Bronquitis crónica, enfisema y asma	6	1.01%	33.52
	Otras causas	101	16.95%	56.4
	Total	596	100.00%	333.0
	Población SSM:			17,900



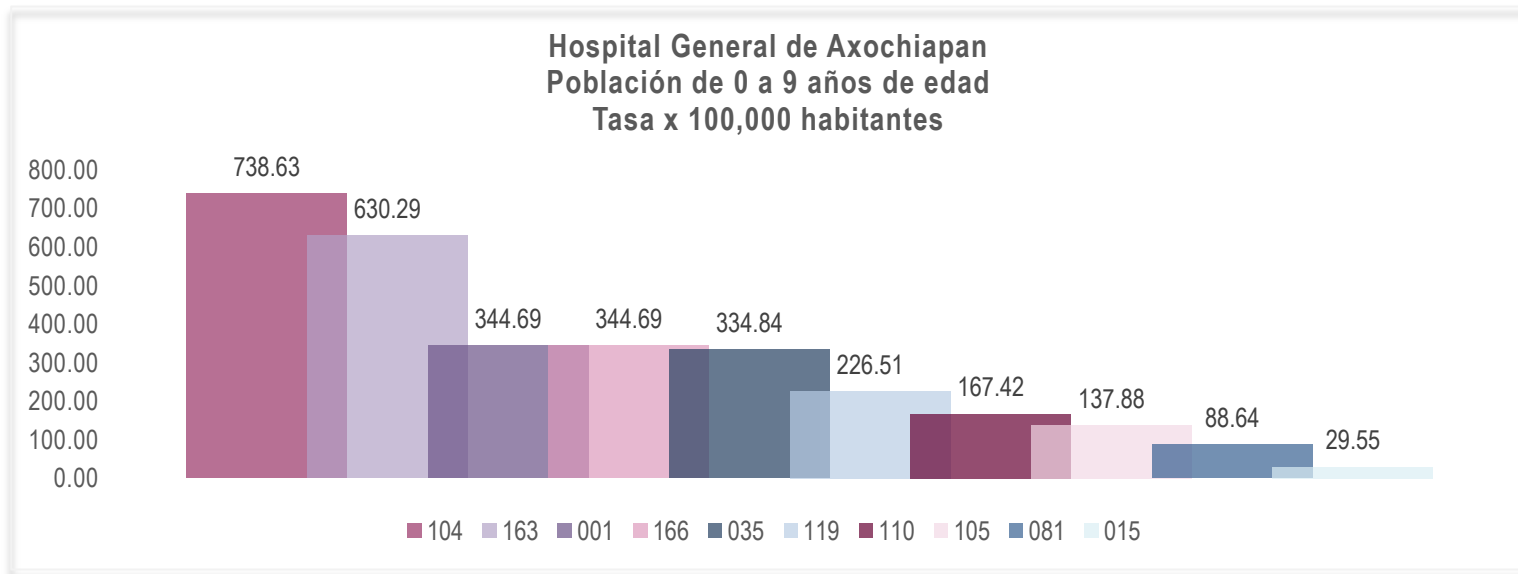
Principales causas de Egresos Hospitalarios en población de 0 a 9 años HC PUENTE DE IXTLA DR. FERNANDO R. VIZCARRA 2019



PRINCIPALES CAUSAS DE EGRESOS HOSPITALARIOS				
HC PUENTE DE IXTLA DR. FERNANDO R. VIZCARRA				
MSSSA002344				
Grupo	Descripción	Casos	Porcentaje	Tasa
110	Bronquitis crónica, enfisema y asma	17	21.79%	142.22
163	Ciertas afecciones originadas en el período perinatal	16	20.51%	133.86
104	Infecciones respiratorias agudas, excepto neumonía e influenza	11	14.10%	92.03
105	Neumonía e influenza	9	11.54%	75.29
035	Fiebre del dengue	6	7.69%	50.20
001	Enfermedades infecciosas intestinales	3	3.85%	25.10
166	Traumatismos, envenenamientos y algunas otras consecuencias de causas externas	3	3.85%	25.10
064	Depleción del volumen	1	1.28%	8.37
091	Conjuntivitis	1	1.28%	8.37
138	Síndrome nefrítico agudo y síndrome nefrítico rápidamente progresivo	1	1.28%	8.37
	Otras causas	10	12.82%	8.4
	Total	78	100.00%	65.3
	Población SSM:		11,953	

Fuente: Principales causas. Sistema Automatizado de Egresos Hospitalarios [Incluye información de UNEME de Hemodiálisis Cuernavaca y UNEME de Cirugía Ambulatoria], Cubos dinámicos, Dirección General de Información en Salud (DGIS). Consultado: 17 de junio de 2021. Población: Proyección de municipios 2016 -2050, CONAPO. Estudio Regional Operativo 2020. Nota: El porcentaje se calculó tomando como denominador el total de causas. La tasa considera como denominador la población no derechohabiente correspondiente a cada Unidad Médica.

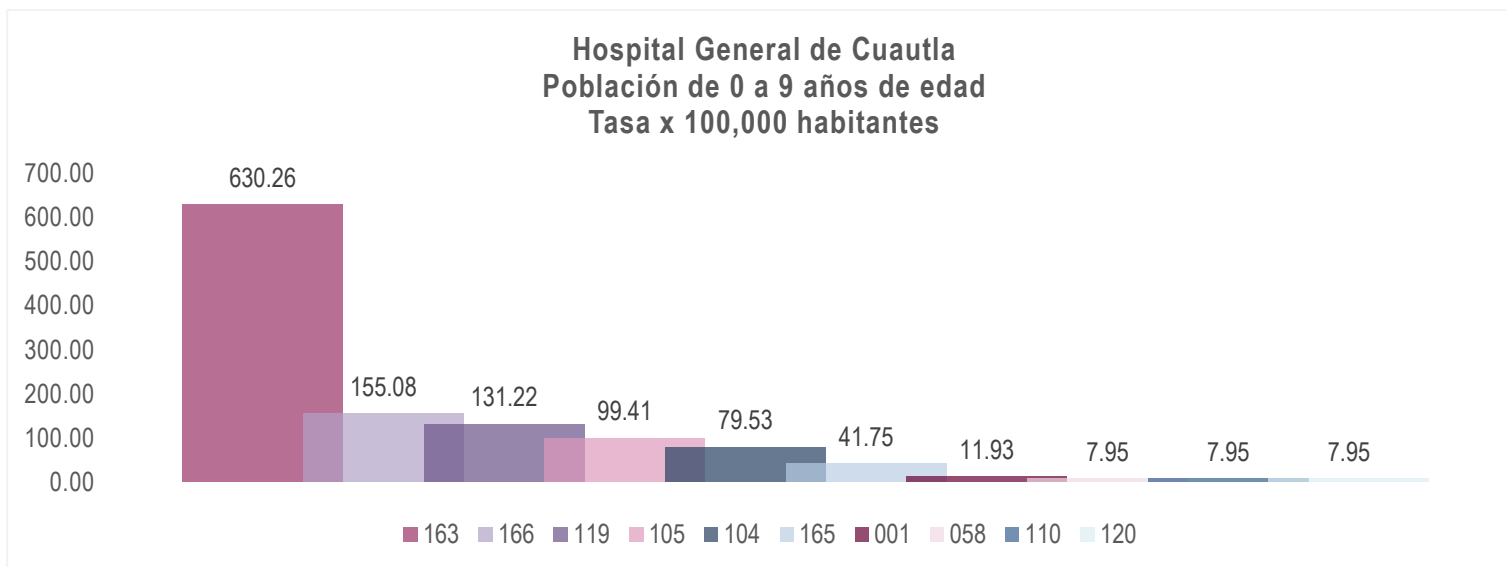
Principales causas de Egresos Hospitalarios en población de 0 a 9 años HOSPITAL GENERAL DE AXOCHIAPAN 2020



PRINCIPALES CAUSAS DE EGRESOS HOSPITALARIOS				
HOSPITAL GENERAL DE AXOCHIAPAN				
MSSSA003020				
Grupo	Descripción	Casos	Porcentaje	Tasa
104	Infecciones respiratorias agudas, excepto neumonía e influenza	75	18.94%	738.63
163	Ciertas afecciones originadas en el período perinatal	64	16.16%	630.29
001	Enfermedades infecciosas intestinales	35	8.84%	344.69
166	Traumatismos, envenenamientos y algunas otras consecuencias de causas externas	35	8.84%	344.69
035	Fiebre del dengue	34	8.59%	334.84
119	Apendicitis	23	5.81%	226.51
110	Bronquitis crónica, enfisema y asma	17	4.29%	167.42
105	Neumonía e influenza	14	3.54%	137.88
081	Epilepsia	9	2.27%	88.64
015	Septicemia	3	0.76%	29.55
	Otras causas	87	21.97%	85.7
	Total	396	100.00%	390.0
	Población SSM:		10,154	



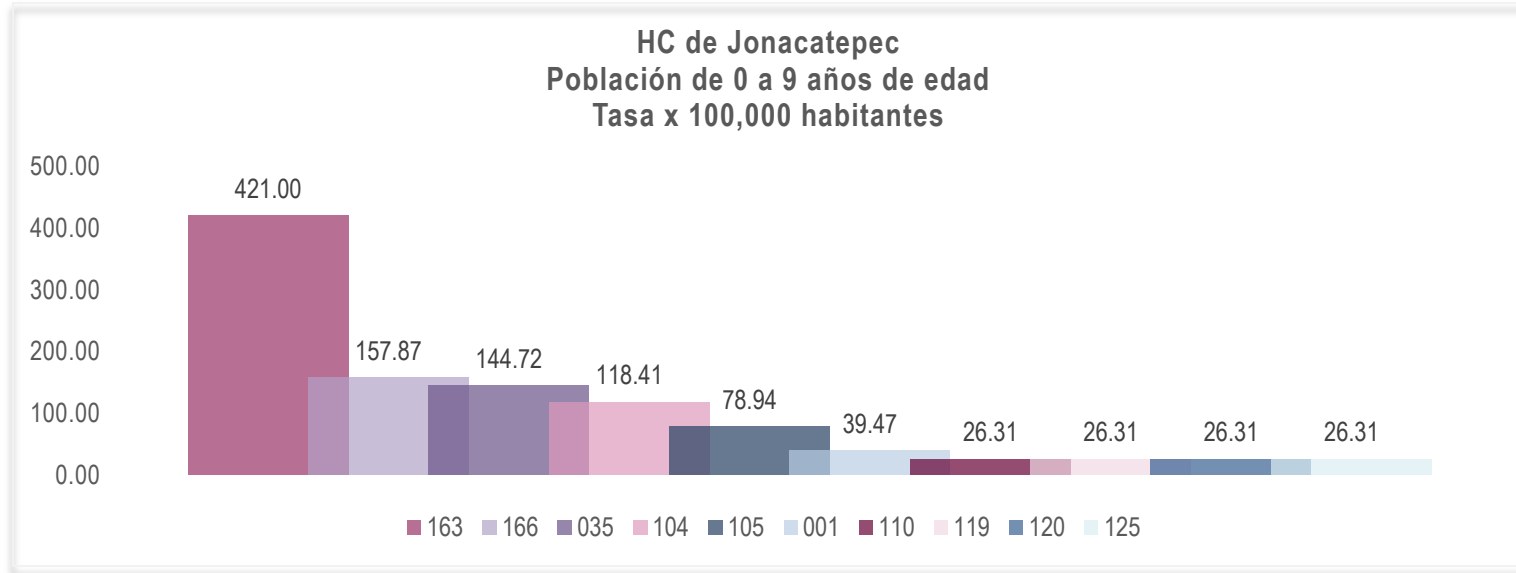
Principales causas de Egresos Hospitalarios en población de 0 a 9 años HOSPITAL GENERAL DE CUAUTLA 2020



PRINCIPALES CAUSAS DE EGRESOS HOSPITALARIOS				
HOSPITAL GENERAL DE CUAUTLA				
MSSSA000355				
Grupo	Descripción	Casos	Porcentaje	Tasa
163	Ciertas afecciones originadas en el período perinatal	317	47.60%	630.26
166	Traumatismos, envenenamientos y algunas otras consecuencias de causas externas	78	11.71%	155.08
119	Apendicitis	66	9.91%	131.22
105	Neumonía e influenza	50	7.51%	99.41
104	Infecciones respiratorias agudas, excepto neumonía e influenza	40	6.01%	79.53
165	Malformaciones congénitas, deformidades y anomalías cromosómicas	21	3.15%	41.75
001	Enfermedades infecciosas intestinales	6	0.90%	11.93
058	Anemias	4	0.60%	7.95
110	Bronquitis crónica, enfisema y asma	4	0.60%	7.95
120	Hernia de la cavidad abdominal	4	0.60%	7.95
	Otras causas	76	11.41%	15.1
	Total	666	100.00%	132.4
	Población SSM:			50,297

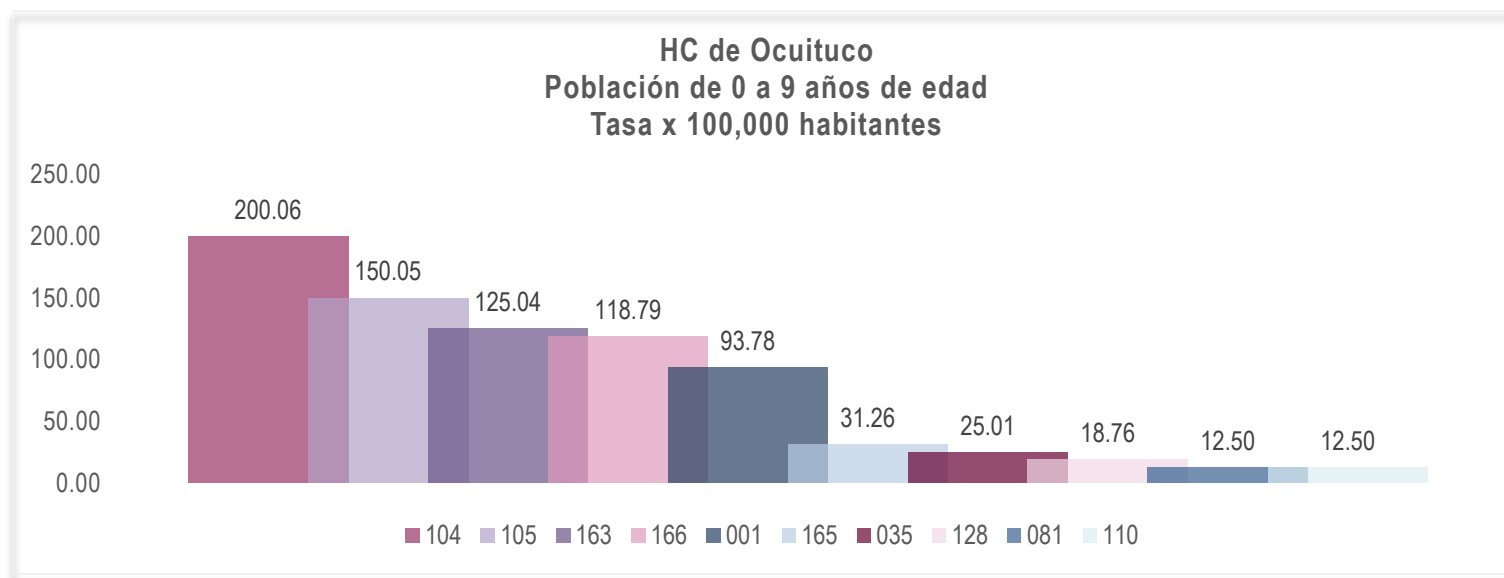
Fuente: Principales causas. Sistema Automatizado de Egresos Hospitalarios [Incluye información de UNEME de Hemodiálisis Cuernavaca y UNEME de Cirugía Ambulatoria], Cubos dinámicos, Dirección General de Información en Salud (DGIS). Consultado: 17 de junio de 2021. Población: Proyección de municipios 2016 -2050, CONAPO. Estudio Regional Operativo 2020. Nota: El porcentaje se calculó tomando como denominador el total de causas. La tasa considera como denominador la población no derechohabiente correspondiente a cada Unidad Médica.

Principales causas de Egresos Hospitalarios en población de 0 a 9 años HC DE JONACATEPEC 2020



PRINCIPALES CAUSAS DE EGRESOS HOSPITALARIOS				
HC DE JONACATEPEC				
MSSA002740				
Grupo	Descripción	Casos	Porcentaje	Tasa
163	Ciertas afecciones originadas en el período perinatal	32	33.68%	421.00
166	Traumatismos, envenenamientos y algunas otras consecuencias de causas externas	12	12.63%	157.87
035	Fiebre del dengue	11	11.58%	144.72
104	Infecciones respiratorias agudas, excepto neumonía e influenza	9	9.47%	118.41
105	Neumonía e influenza	6	6.32%	78.94
001	Enfermedades infecciosas intestinales	3	3.16%	39.47
110	Bronquitis crónica, enfisema y asma	2	2.11%	26.31
119	Apendicitis	2	2.11%	26.31
120	Hernia de la cavidad abdominal	2	2.11%	26.31
125	Enfermedades del hígado	2	2.11%	26.31
	Otras causas	14	14.74%	18.4
	Total	95	100.00%	125.0
	Población SSM:			7,601

Principales causas de Egresos Hospitalarios en población de 0 a 9 años HC DE OCUITUCO 2020

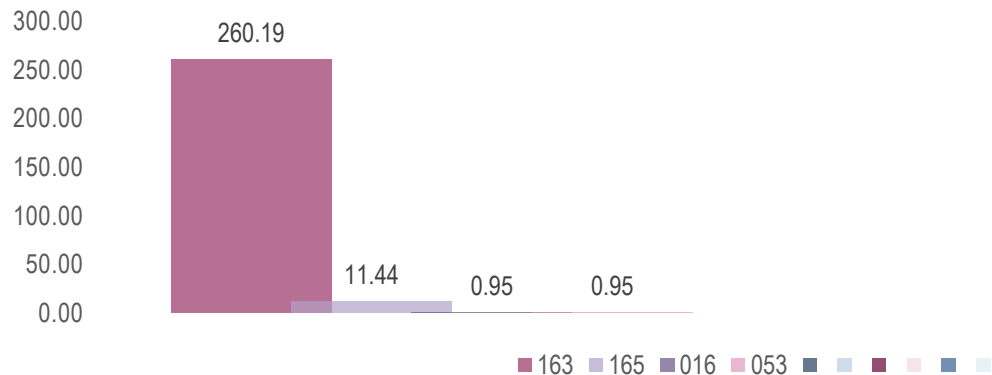


PRINCIPALES CAUSAS DE EGRESOS HOSPITALARIOS				
HC DE OCUITUCO				
MSSSA002385				
Grupo	Descripción	Casos	Porcentaje	Tasa
104	Infecciones respiratorias agudas, excepto neumonía e influenza	32	21.19%	200.06
105	Neumonía e influenza	24	15.89%	150.05
163	Ciertas afecciones originadas en el período perinatal	20	13.25%	125.04
166	Traumatismos, envenenamientos y algunas otras consecuencias de causas externas	19	12.58%	118.79
001	Enfermedades infecciosas intestinales	15	9.93%	93.78
165	Malformaciones congénitas, deformidades y anomalías cromosómicas	5	3.31%	31.26
035	Fiebre del dengue	4	2.65%	25.01
128	Infecciones de la piel y del tejido subcutáneo	3	1.99%	18.76
081	Epilepsia	2	1.32%	12.50
110	Bronquitis crónica, enfisema y asma	2	1.32%	12.50
	Otras causas	25	16.56%	15.6
	Total	151	100.00%	94.4
	Población SSM:			15,995



Principales causas de Egresos Hospitalarios en población de 0 a 9 años HOSPITAL DE LA MUJER 2020

Hospital de la Mujer
Población de 0 a 9 años de edad
Tasa x 100,000 habitantes



PRINCIPALES CAUSAS DE EGRESOS HOSPITALARIOS				
HOSPITAL DE LA MUJER				
MSSSA002361				
Grupo	Descripción	Casos	Porcentaje	Tasa
163	Ciertas afecciones originadas en el período perinatal	273	92.54%	260.19
165	Malformaciones congénitas, deformidades y anomalías cromosómicas	12	4.07%	11.44
016	Sífilis	1	0.34%	0.95
053	Leiomioma uterino	1	0.34%	0.95
	Otras causas	8	2.71%	0.8
	Total	295	100.00%	28.1
	Población SSM:		104,925	