



DIAGNÓSTICO ESTATAL DE SALUD 2021





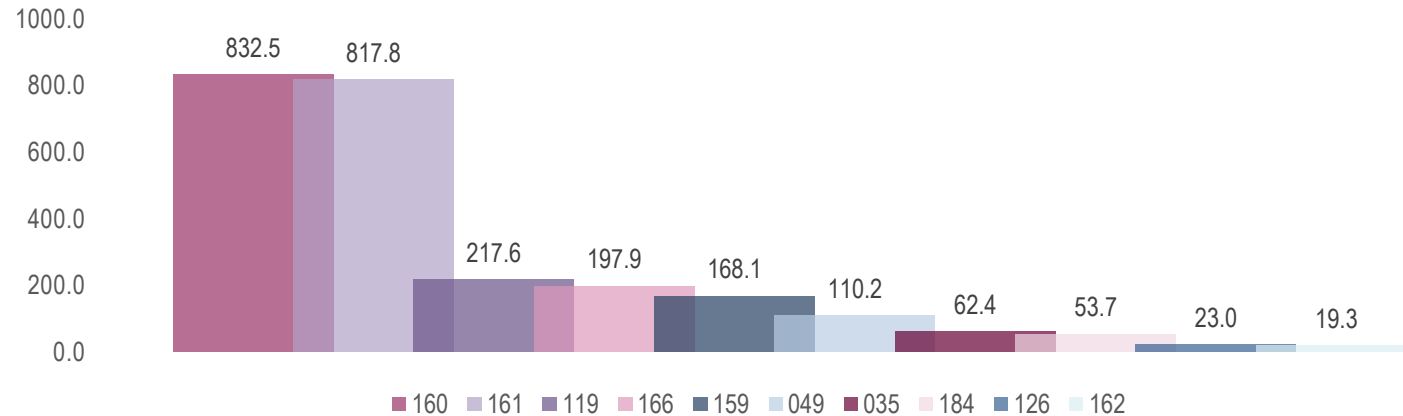
2. PERFIL EPIDEMIOLÓGICO

2.2 Egresos Hospitalarios

2.2.5 Principales causas de Egresos Hospitalarios por grupo de edad (10 a 19 años) 2019

Principales causas de Egresos Hospitalarios en población de 10 a 19 años ESTADO DE MORELOS 2019

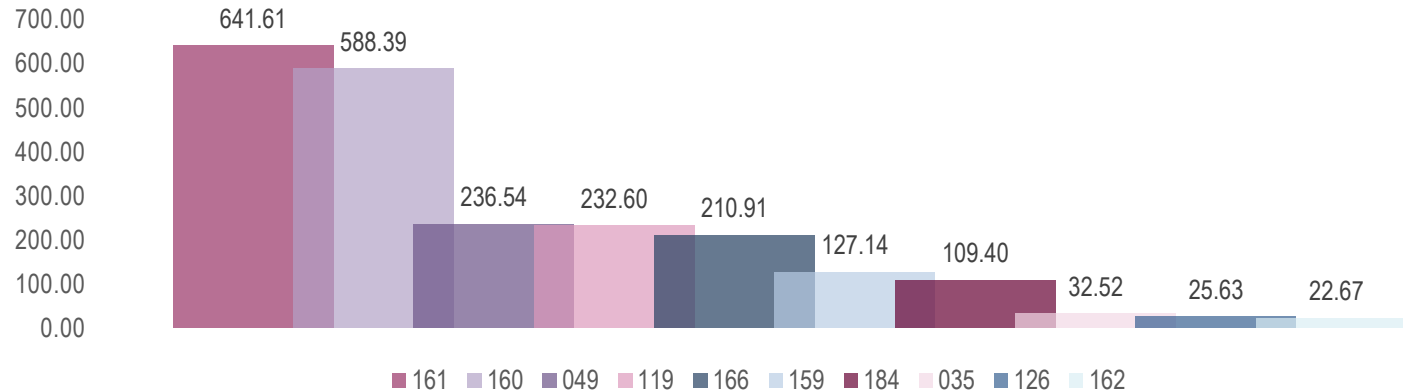
Morelos
Población de 10 a 19 años de edad
Tasa x 100,000 habitantes



PRINCIPALES CAUSAS DE EGRESOS HOSPITALARIOS				
MORELOS				
Grupo	Descripción	Casos	Porcentaje	Tasa
160	Causas obstétricas directas, excepto aborto y parto único espontáneo (solo morbilidad)	1,813	30.08%	832.5
161	Parto único espontáneo	1,781	29.55%	817.8
119	Apendicitis	474	7.86%	217.6
166	Traumatismos, envenenamientos y algunas otras consecuencias de causas externas	431	7.15%	197.9
159	Aborto (solo morbilidad)	366	6.07%	168.1
049	Tumores malignos	240	3.98%	110.2
035	Fiebre del dengue	136	2.26%	62.4
184	Personas en contacto con los servicios de salud para procedimientos específicos y atención de la salud	117	1.94%	53.7
126	Colelitiasis y colecistitis	50	0.83%	23.0
162	Causas obstétricas indirectas	42	0.70%	19.3
	Otras causas	578	9.59%	26.5
	Total	6,028	100.00%	276.8
	Población SSM:			217,784

Principales causas de Egresos Hospitalarios en población de 10 a 19 años JURISDICCIÓN I 2019

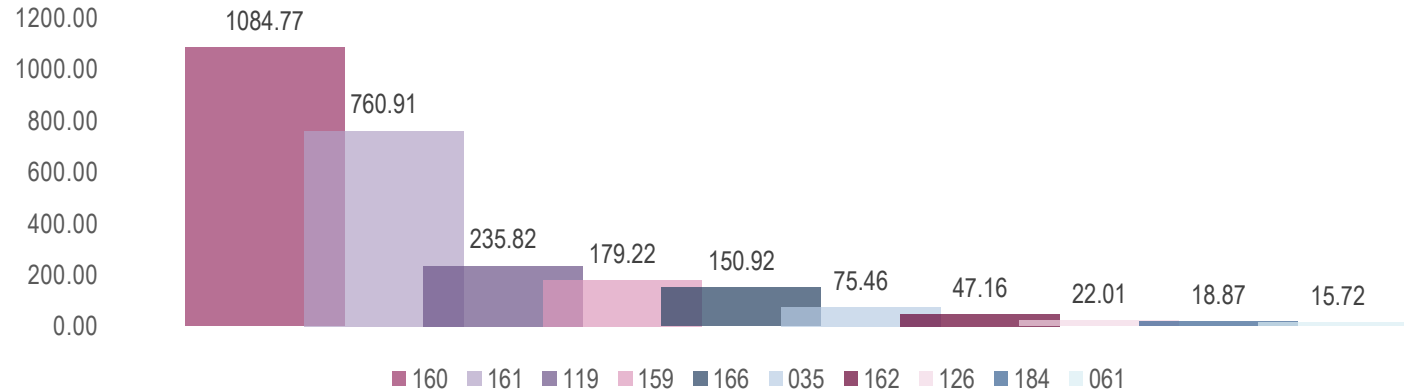
Jurisdicción Cuernavaca
Población de 10 a 19 años de edad
Tasa x 100,000 habitantes



PRINCIPALES CAUSAS DE EGRESOS HOSPITALARIOS				
JURISDICCIÓN CUERNAVACA				
Grupo	Descripción	Casos	Porcentaje	Tasa
161	Parto único espontáneo	651	25.35%	641.61
160	Causas obstétricas directas, excepto aborto y parto único espontáneo (solo morbilidad)	597	23.25%	588.39
049	Tumores malignos	240	9.35%	236.54
119	Apendicitis	236	9.19%	232.60
166	Traumatismos, envenenamientos y algunas otras consecuencias de causas externas	214	8.33%	210.91
159	Aborto (solo morbilidad)	129	5.02%	127.14
184	Personas en contacto con los servicios de salud para procedimientos específicos y atención de la salud	111	4.32%	109.40
035	Fiebre del dengue	33	1.29%	32.52
126	Colelitiasis y colecistitis	26	1.01%	25.63
162	Causas obstétricas indirectas	23	0.90%	22.67
	Otras causas	308	11.99%	30.4
	Total	2,568	100.00%	253.1
	Población SSM:			101,463

Principales causas de Egresos Hospitalarios en población de 10 a 19 años JURISDICCIÓN II 2019

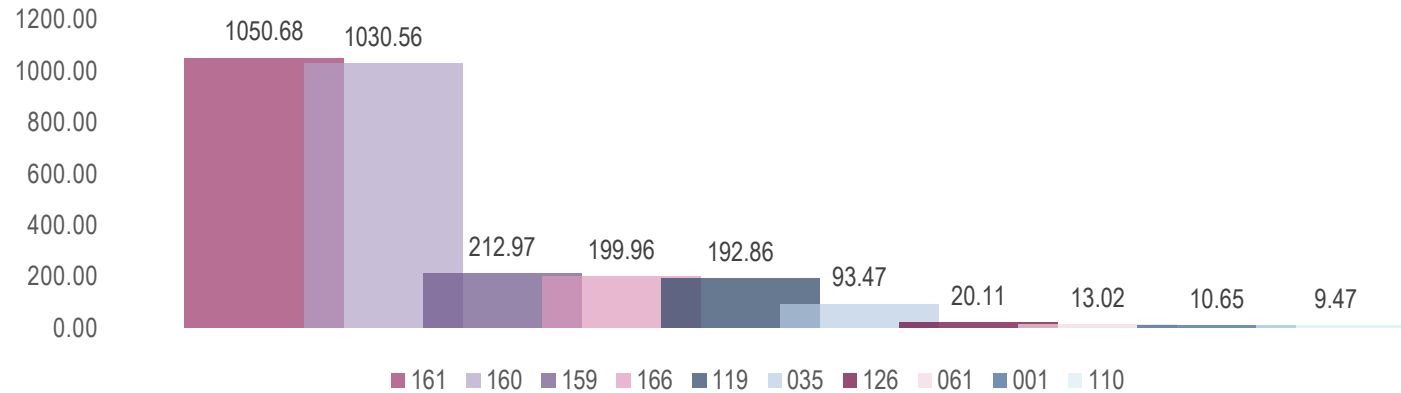
Jurisdicción Jojutla
Población de 10 a 19 años de edad
Tasa x 100,000 habitantes



PRINCIPALES CAUSAS DE EGRESOS HOSPITALARIOS				
JURISDICCIÓN JOJUTLA				
Grupo	Descripción	Casos	Porcentaje	Tasa
160	Causas obstétricas directas, excepto aborto y parto único espontáneo (solo morbilidad)	345	39.16%	1084.77
161	Parto único espontáneo	242	27.47%	760.91
119	Apendicitis	75	8.51%	235.82
159	Aborto (solo morbilidad)	57	6.47%	179.22
166	Traumatismos, envenenamientos y algunas otras consecuencias de causas externas	48	5.45%	150.92
035	Fiebre del dengue	24	2.72%	75.46
162	Causas obstétricas indirectas	15	1.70%	47.16
126	Colelitiasis y colecistitis	7	0.79%	22.01
184	Personas en contacto con los servicios de salud para procedimientos específicos y atención de la salud	6	0.68%	18.87
061	Diabetes mellitus	5	0.57%	15.72
	Otras causas	57	6.47%	17.9
	Total	881	100.00%	277.0
	Población SSM:			31,804

Principales causas de Egresos Hospitalarios en población de 10 a 19 años JURISDICCIÓN III 2019

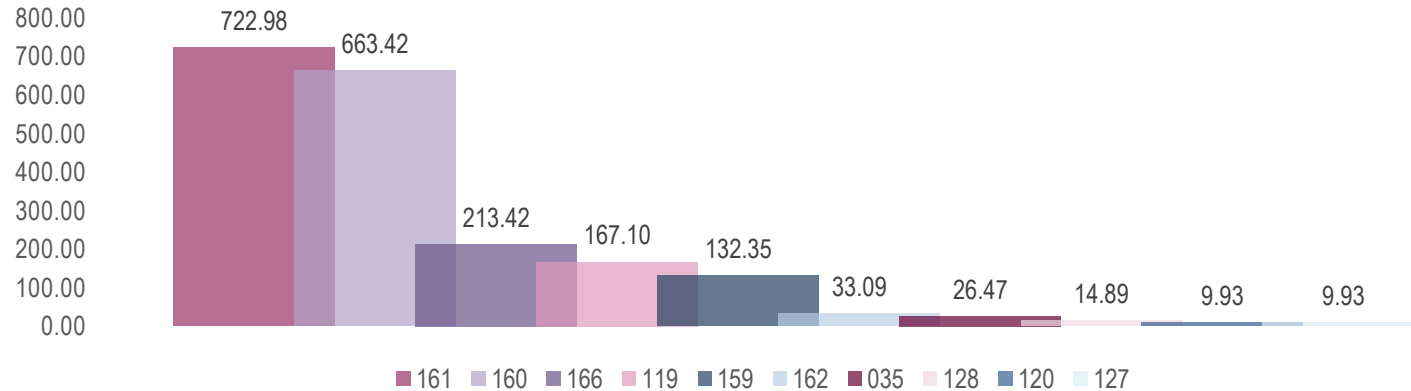
Jurisdicción Cuautla
Población de 10 a 19 años de edad
Tasa x 100,000 habitantes



PRINCIPALES CAUSAS DE EGRESOS HOSPITALARIOS				
JURISDICCIÓN CUAUTLA				
Grupo	Descripción	Casos	Porcentaje	Tasa
161	Parto único espontáneo	888	34.43%	1050.68
160	Causas obstétricas directas, excepto aborto y parto único espontáneo (solo morbilidad)	871	33.77%	1030.56
159	Aborto (solo morbilidad)	180	6.98%	212.97
166	Traumatismos, envenenamientos y algunas otras consecuencias de causas externas	169	6.55%	199.96
119	Apendicitis	163	6.32%	192.86
035	Fiebre del dengue	79	3.06%	93.47
126	Colelitiasis y colecistitis	17	0.66%	20.11
061	Diabetes mellitus	11	0.43%	13.02
001	Enfermedades infecciosas intestinales	9	0.35%	10.65
110	Bronquitis crónica, enfisema y asma	8	0.31%	9.47
	Otras causas	184	7.13%	21.8
	Total	2,579	100.00%	305.1
	Población SSM:			84,517

Principales causas de Egresos Hospitalarios en población de 10 a 19 años HG DE CUERNAVACA DR. JOSÉ G. PARRES 2019

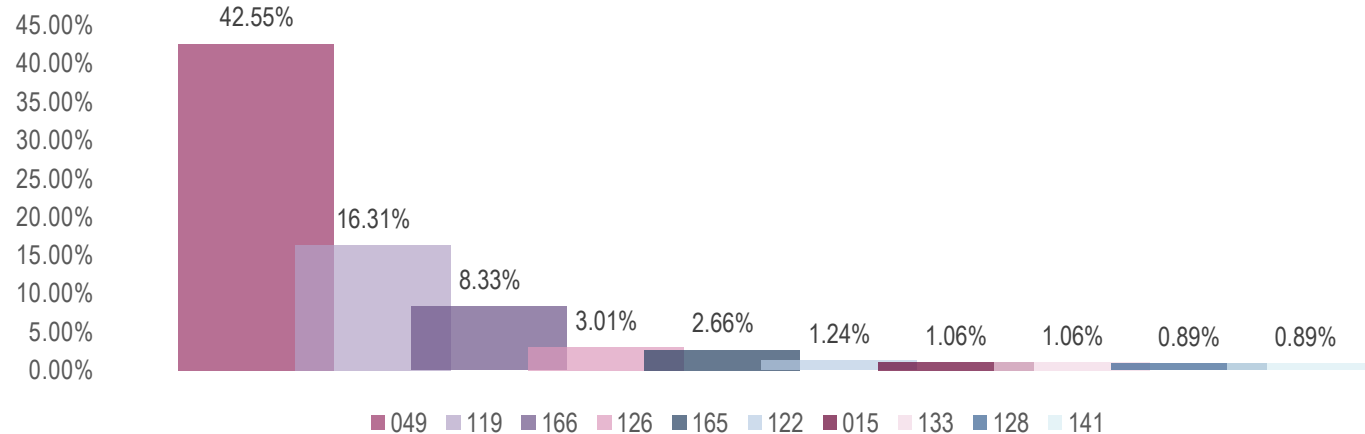
HG de Cuernavaca Dr. José G. Parres
Población de 10 a 19 años de edad
Tasa x 100,000 habitantes



PRINCIPALES CAUSAS DE EGRESOS HOSPITALARIOS				
HG DE CUERNAVACA DR. JOSE G. PARRES				
MSSSA000466				
Grupo	Descripción	Casos	Porcentaje	Tasa
161	Parto único espontáneo	437	33.41%	722.98
160	Causas obstétricas directas, excepto aborto y parto único espontáneo (solo morbilidad)	401	30.66%	663.42
166	Traumatismos, envenenamientos y algunas otras consecuencias de causas externas	129	9.86%	213.42
119	Apendicitis	101	7.72%	167.10
159	Aborto (solo morbilidad)	80	6.12%	132.35
162	Causas obstétricas indirectas	20	1.53%	33.09
035	Fiebre del dengue	16	1.22%	26.47
128	Infecciones de la piel y del tejido subcutáneo	9	0.69%	14.89
120	Hernia de la cavidad abdominal	6	0.46%	9.93
127	Pancreatitis aguda y otras enfermedades del páncreas	6	0.46%	9.93
	Otras causas	103	7.87%	17.0
	Total	1,308	100.00%	216.4
	Población SSM:			60,444

Principales causas de Egresos Hospitalarios en población de 10 a 19 años HOSPITAL DEL NIÑO MORELENSE 2019

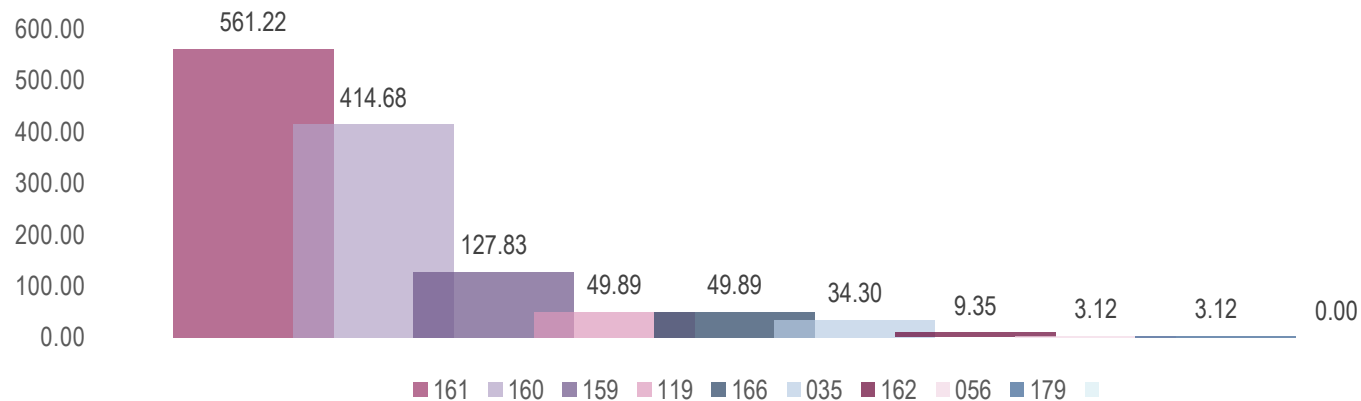
Hospital del Niño Morelense Población de 10 a 19 años de edad



PRINCIPALES CAUSAS DE EGRESOS HOSPITALARIOS				
HOSPITAL DEL NIÑO MORELENSE				
MSSSA002863				
Grupo	Descripción	Casos	Porcentaje	Tasa
049	Tumores malignos	240	42.55%	
119	Apendicitis	92	16.31%	
166	Traumatismos, envenenamientos y algunas otras consecuencias de causas externas	47	8.33%	
126	Colelitiasis y colecistitis	17	3.01%	
165	Malformaciones congénitas, deformidades y anomalías cromosómicas	15	2.66%	
122	Íleo paralítico y obstrucción intestinal sin hernia	7	1.24%	
015	Septicemia	6	1.06%	
133	Trastornos sistémicos del tejido conjuntivo	6	1.06%	
128	Infecciones de la piel y del tejido subcutáneo	5	0.89%	
141	Litiasis urinaria	5	0.89%	
	Otras causas	124	21.99%	
	Total	564	100.00%	
	Población SSM:			0

Principales causas de Egresos Hospitalarios en población de 10 a 19 años HOSPITAL GENERAL DE TEMIXCO 2019

Hospital General de Temixco
Población de 10 a 19 años de edad
Tasa x 100,000 habitantes

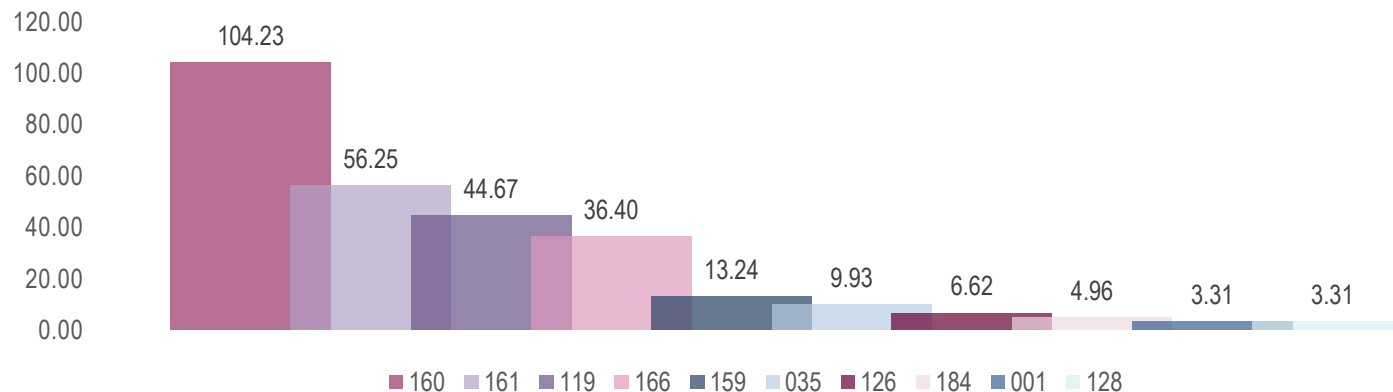


PRINCIPALES CAUSAS DE EGRESOS HOSPITALARIOS				
HOSPITAL GENERAL DE TEMIXCO				
MSSSA002373				
Grupo	Descripción	Casos	Porcentaje	Tasa
161	Parto único espontáneo	180	44.23%	561.22
160	Causas obstétricas directas, excepto aborto y parto único espontáneo (solo morbilidad)	133	32.68%	414.68
159	Aborto (solo morbilidad)	41	10.07%	127.83
119	Apendicitis	16	3.93%	49.89
166	Traumatismos, envenenamientos y algunas otras consecuencias de causas externas	16	3.93%	49.89
035	Fiebre del dengue	11	2.70%	34.30
162	Causas obstétricas indirectas	3	0.74%	9.35
056	Tumor benigno del encéfalo y de otras partes del sistema nervioso central	1	0.25%	3.12
179	Supervisión de embarazo normal	1	0.25%	3.12
				0.00
	Otras causas	5	1.23%	1.6
	Total	407	100.00%	126.9
	Población SSM:			32,073

Fuente: Principales causas. Sistema Automatizado de Egresos Hospitalarios [Incluye información de UNEME de Hemodiálisis Cuernavaca y UNEME de Cirugía Ambulatoria], Cubos dinámicos, Dirección General de Información en Salud (DGIS). Consultado: Junio de 2021. Población: Proyección de municipios 2016 -2050, CONAPO. Estudio Regional Operativo 2020. Nota: El porcentaje se calculó tomando como denominador el total de causas. La tasa considera como denominador la población no derechohabiente correspondiente a cada Unidad Médica.

Principales causas de Egresos Hospitalarios en población de 10 a 19 años HG DE TETECALA DR. RODOLFO BECERRIL DE LA PAZ 2019

HG de Tetecala Dr. Rodolfo Becerril de la Paz
Población de 10 a 19 años
Tasa x 100,000 habitantes

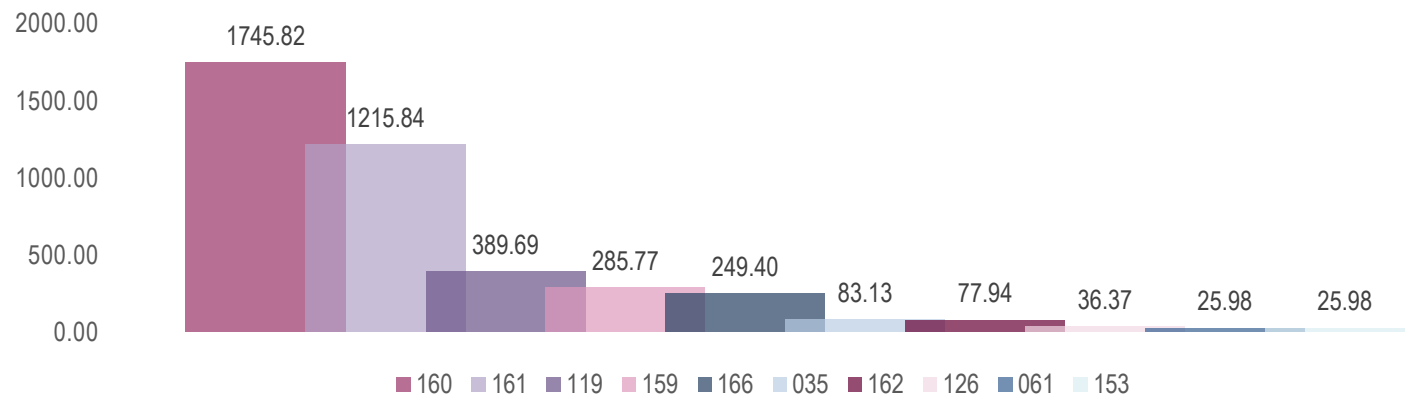


PRINCIPALES CAUSAS DE EGRESOS HOSPITALARIOS				
HG DE TETECALA DR. RODOLFO BECERRIL DE LA PAZ				
MSSSA001504				
Grupo	Descripción	Casos	Porcentaje	Tasa
160	Causas obstétricas directas, excepto aborto y parto único espontáneo (solo morbilidad)	63	34.62%	104.23
161	Parto único espontáneo	34	18.68%	56.25
119	Apendicitis	27	14.84%	44.67
166	Traumatismos, envenenamientos y algunas otras consecuencias de causas externas	22	12.09%	36.40
159	Aborto (solo morbilidad)	8	4.40%	13.24
035	Fiebre del dengue	6	3.30%	9.93
126	Colelitiasis y colecistitis	4	2.20%	6.62
184	Personas en contacto con los servicios de salud para procedimientos específicos y atención de la salud	3	1.65%	4.96
001	Enfermedades infecciosas intestinales	2	1.10%	3.31
128	Infecciones de la piel y del tejido subcutáneo	2	1.10%	3.31
	Otras causas	11	6.04%	1.8
	Total	182	100.00%	30.1
	Población SSM:			60,444

Fuente: Principales causas. Sistema Automatizado de Egresos Hospitalarios [Incluye información de UNEME de Hemodiálisis Cuernavaca y UNEME de Cirugía Ambulatoria], Cubos dinámicos, Dirección General de Información en Salud (DGIS). Consultado: Junio de 2021. Población: Proyección de municipios 2016 -2050, CONAPO. Estudio Regional Operativo 2020. Nota: El porcentaje se calculó tomando como denominador el total de causas. La tasa considera como denominador la población no derechohabiente correspondiente a cada Unidad Médica.

Principales causas de Egresos Hospitalarios en población de 10 a 19 años HG DE JOJUTLA DR. ERNESTO MEANA SAN ROMÁN 2019

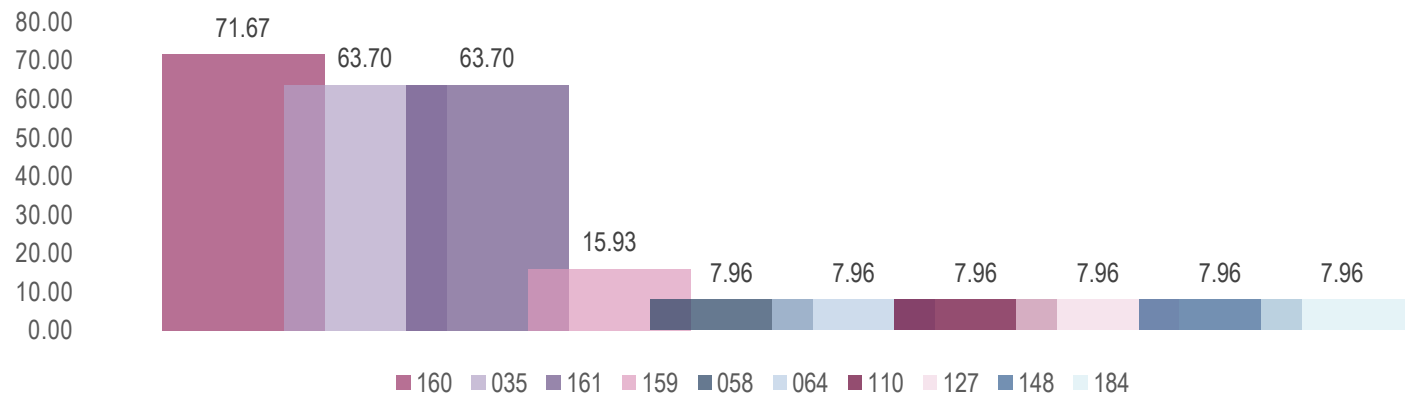
HG de Jojutla Dr. Ernesto Meana San Román
Población de 10 a 19 años
Tasa x 100,000 habitantes



PRINCIPALES CAUSAS DE EGRESOS HOSPITALARIOS				
HG DE JOJUTLA DR. ERNESTO MEANA SAN ROMÁN				
MSSSA000961				
Grupo	Descripción	Casos	Porcentaje	Tasa
160	Causas obstétricas directas, excepto aborto y parto único espontáneo (solo morbilidad)	336	40.00%	1745.82
161	Parto único espontáneo	234	27.86%	1215.84
119	Apendicitis	75	8.93%	389.69
159	Aborto (solo morbilidad)	55	6.55%	285.77
166	Traumatismos, envenenamientos y algunas otras consecuencias de causas externas	48	5.71%	249.40
035	Fiebre del dengue	16	1.90%	83.13
162	Causas obstétricas indirectas	15	1.79%	77.94
126	Colelitiasis y colecistitis	7	0.83%	36.37
061	Diabetes mellitus	5	0.60%	25.98
153	Trastornos no inflamatorios del ovario, de la trompa de falopio y del ligamento ancho	5	0.60%	25.98
	Otras causas	44	5.24%	22.9
	Total	840	100.00%	436.5
	Población SSM:			19,246

Principales causas de Egresos Hospitalarios en población de 10 a 19 años HC PUENTE DE IXTLA DR. FERNANDO R. VIZCARRA 2019

HC de Puente de Ixtla Dr. Fernando R. Vizcarra
Población de 10 a 19 años
Tasa x 100,000 habitantes

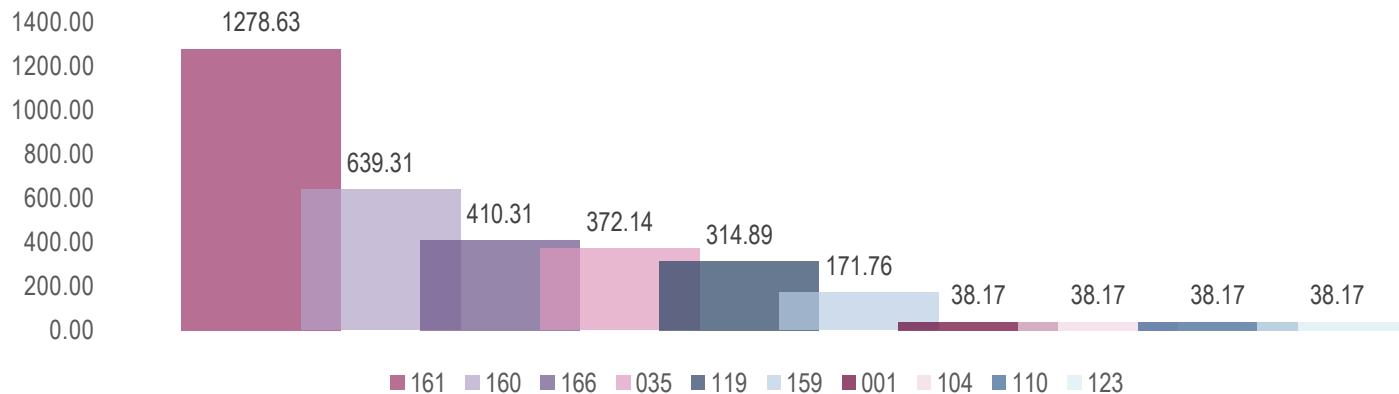


PRINCIPALES CAUSAS DE EGRESOS HOSPITALARIOS				
HC PUENTE DE IXTLA DR. FERNANDO R. VIZCARRA				
MSSSA002344				
Grupo	Descripción	Casos	Porcentaje	Tasa
160	Causas obstétricas directas, excepto aborto y parto único espontáneo (solo morbilidad)	9	25.71%	71.67
035	Fiebre del dengue	8	22.86%	63.70
161	Parto único espontáneo	8	22.86%	63.70
159	Aborto (solo morbilidad)	2	5.71%	15.93
058	Anemias	1	2.86%	7.96
064	Depleción del volumen	1	2.86%	7.96
110	Bronquitis crónica, enfisema y asma	1	2.86%	7.96
127	Pancreatitis aguda y otras enfermedades del páncreas	1	2.86%	7.96
148	Trastornos de la mama	1	2.86%	7.96
184	Personas en contacto con los servicios de salud para procedimientos específicos y atención de la salud	1	2.86%	7.96
	Otras causas	2	5.71%	1.6
	Total	35	100.00%	27.9
	Población SSM:			12,558



Principales causas de Egresos Hospitalarios en población de 10 a 19 años HOSPITAL GENERAL DE AXOCHIAPAN 2019

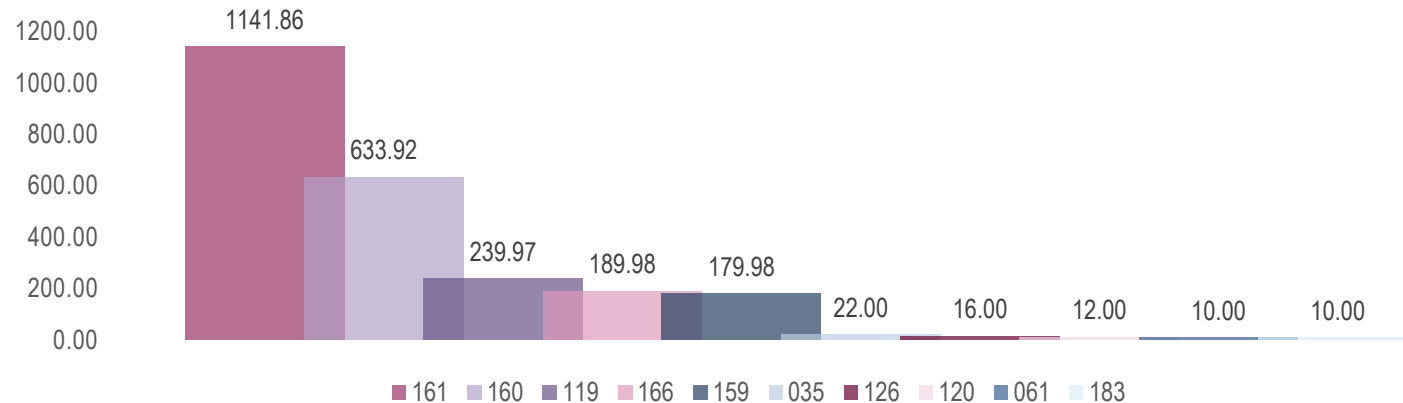
Hospital General de Axochiapan
Población de 10 a 19 años
Tasa x 100,000 habitantes



PRINCIPALES CAUSAS DE EGRESOS HOSPITALARIOS				
HOSPITAL GENERAL DE AXOCHIAPAN				
MSSSA003020				
Grupo	Descripción	Casos	Porcentaje	Tasa
161	Parto único espontáneo	134	33.50%	1278.63
160	Causas obstétricas directas, excepto aborto y parto único espontáneo (solo morbilidad)	67	16.75%	639.31
166	Traumatismos, envenenamientos y algunas otras consecuencias de causas externas	43	10.75%	410.31
035	Fiebre del dengue	39	9.75%	372.14
119	Apendicitis	33	8.25%	314.89
159	Aborto (solo morbilidad)	18	4.50%	171.76
001	Enfermedades infecciosas intestinales	4	1.00%	38.17
104	Infecciones respiratorias agudas, excepto neumonía e influenza	4	1.00%	38.17
110	Bronquitis crónica, enfisema y asma	4	1.00%	38.17
123	Enfermedad diverticular del intestino	4	1.00%	38.17
	Otras causas	50	12.50%	47.7
	Total	400	100.00%	381.7
	Población SSM:			10,480

Principales causas de Egresos Hospitalarios en población de 10 a 19 años HOSPITAL GENERAL DE CUAUTLA 2019

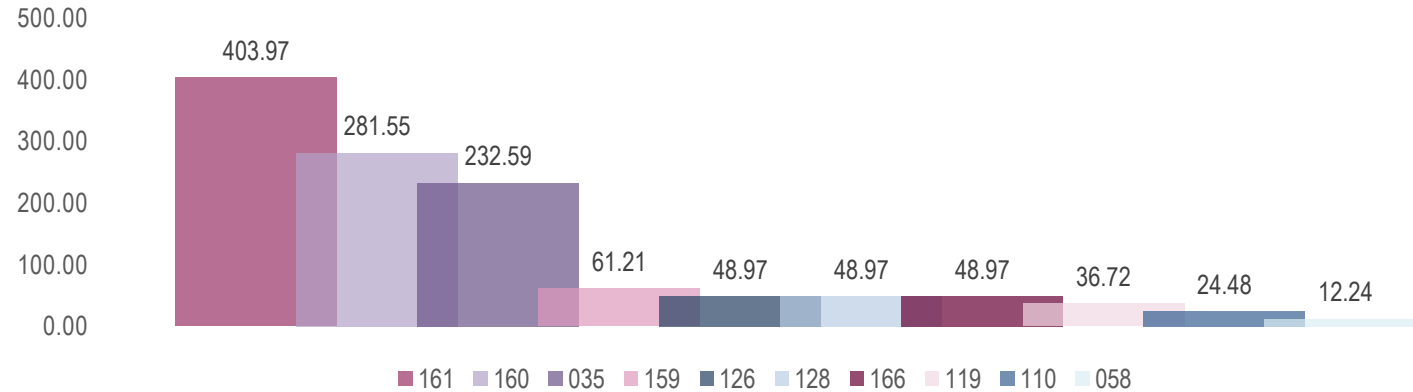
Hospital General de Cuautla
Población de 10 a 19 años
Tasa x 100,000 habitantes



PRINCIPALES CAUSAS DE EGRESOS HOSPITALARIOS				
HOSPITAL GENERAL DE CUAUTLA				
MSSSA000355				
Grupo	Descripción	Casos	Porcentaje	Tasa
161	Parto único espontáneo	571	44.20%	1141.86
160	Causas obstétricas directas, excepto aborto y parto único espontáneo (solo morbilidad)	317	24.54%	633.92
119	Apendicitis	120	9.29%	239.97
166	Traumatismos, envenenamientos y algunas otras consecuencias de causas externas	95	7.35%	189.98
159	Aborto (solo morbilidad)	90	6.97%	179.98
035	Fiebre del dengue	11	0.85%	22.00
126	Colelitiasis y colecistitis	8	0.62%	16.00
120	Hernia de la cavidad abdominal	6	0.46%	12.00
061	Diabetes mellitus	5	0.39%	10.00
183	Atención y examen del postparto	5	0.39%	10.00
	Otras causas	64	4.95%	12.8
	Total	1,292	100.00%	258.4
	Población SSM:			50,006

Principales causas de Egresos Hospitalarios en población de 10 a 19 años HC DE JONACATEPEC 2019

HC de Jonacatepec
Población de 10 a 19 años
Tasa x 100,000 habitantes

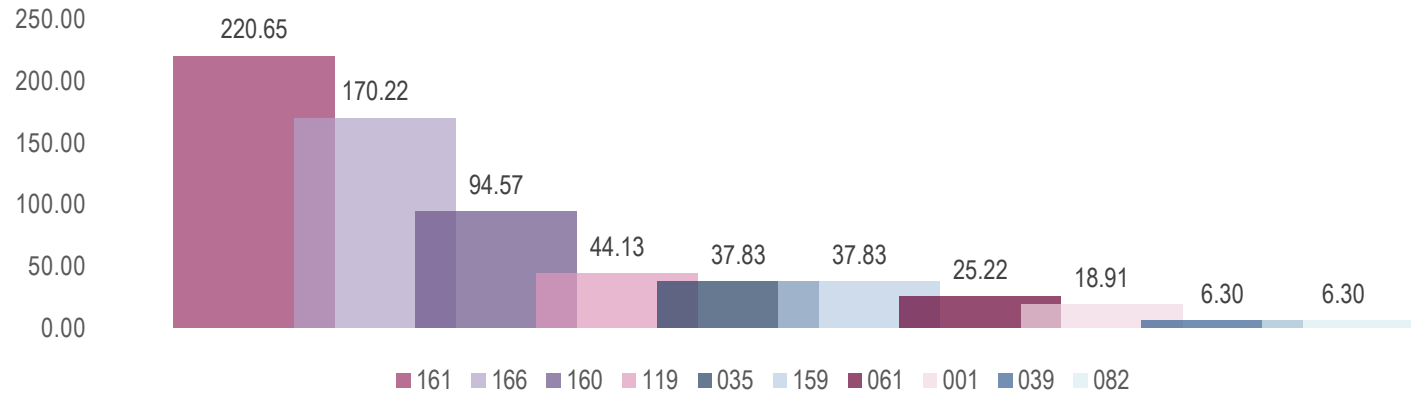


PRINCIPALES CAUSAS DE EGRESOS HOSPITALARIOS				
HC DE JONACATEPEC				
MSSSA002740				
Grupo	Descripción	Casos	Porcentaje	Tasa
161	Parto único espontáneo	33	30.84%	403.97
160	Causas obstétricas directas, excepto aborto y parto único espontáneo (solo morbilidad)	23	21.50%	281.55
035	Fiebre del dengue	19	17.76%	232.59
159	Aborto (solo morbilidad)	5	4.67%	61.21
126	Colelitiasis y colecistitis	4	3.74%	48.97
128	Infecciones de la piel y del tejido subcutáneo	4	3.74%	48.97
166	Traumatismos, envenenamientos y algunas otras consecuencias de causas externas	4	3.74%	48.97
119	Apendicitis	3	2.80%	36.72
110	Bronquitis crónica, enfisema y asma	2	1.87%	24.48
058	Anemias	1	0.93%	12.24
	Otras causas	9	8.41%	11.0
	Total	107	100.00%	131.0
	Población SSM:		8,169	

Fuente: Principales causas. Sistema Automatizado de Egresos Hospitalarios [Incluye información de UNEME de Hemodiálisis Cuernavaca y UNEME de Cirugía Ambulatoria], Cubos dinámicos, Dirección General de Información en Salud (DGIS). Consultado: Junio de 2021. Población: Proyección de municipios 2016 -2050, CONAPO. Estudio Regional Operativo 2020. Nota: El porcentaje se calculó tomando como denominador el total de causas. La tasa considera como denominador la población no derechohabiente correspondiente a cada Unidad Médica.

Principales causas de Egresos Hospitalarios en población de 10 a 19 años HC DE OCUITUCO 2019

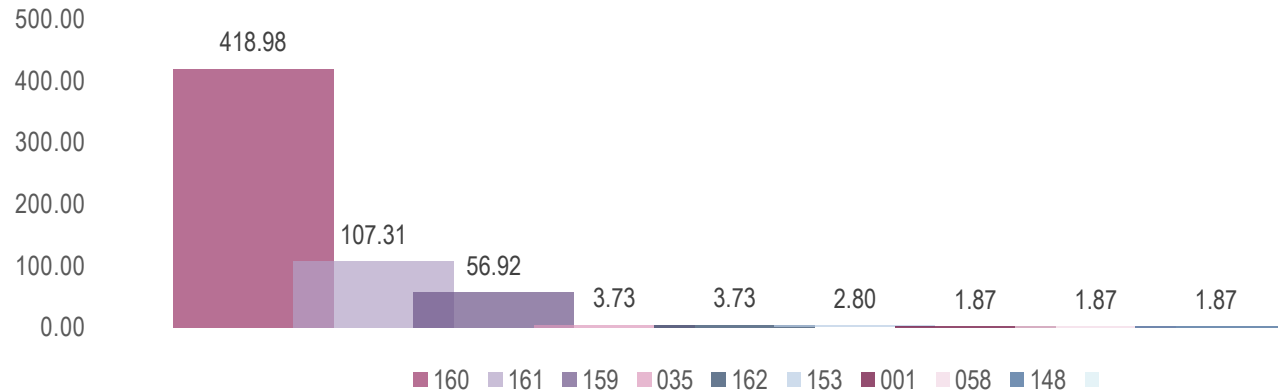
HC de Ocuituco
Población de 10 a 19 años
Tasa x 100,000 habitantes



PRINCIPALES CAUSAS DE EGRESOS HOSPITALARIOS				
HC DE OCUITUCO				
MSSSA002385				
Grupo	Descripción	Casos	Porcentaje	Tasa
161	Parto único espontáneo	35	26.72%	220.65
166	Traumatismos, envenenamientos y algunas otras consecuencias de causas externas	27	20.61%	170.22
160	Causas obstétricas directas, excepto aborto y parto único espontáneo (solo morbilidad)	15	11.45%	94.57
119	Apendicitis	7	5.34%	44.13
035	Fiebre del dengue	6	4.58%	37.83
159	Aborto (solo morbilidad)	6	4.58%	37.83
061	Diabetes mellitus	4	3.05%	25.22
001	Enfermedades infecciosas intestinales	3	2.29%	18.91
039	Hepatitis viral	1	0.76%	6.30
082	Migraña y otros síndromes de cefalea	1	0.76%	6.30
	Otras causas	26	19.85%	16.4
	Total	131	100.00%	82.6
	Población SSM:		15,862	

Principales causas de Egresos Hospitalarios en población de 10 a 19 años HOSPITAL DE LA MUJER 2019

Hospital de la Mujer
Población de 10 a 19 años
Tasa x 100,000 habitantes



PRINCIPALES CAUSAS DE EGRESOS HOSPITALARIOS				
HOSPITAL DE LA MUJER				
MSSSA002361				
Grupo	Descripción	Casos	Porcentaje	Tasa
160	Causas obstétricas directas, excepto aborto y parto único espontáneo (solo morbilidad)	449	69.18%	418.98
161	Parto único espontáneo	115	17.72%	107.31
159	Aborto (solo morbilidad)	61	9.40%	56.92
035	Fiebre del dengue	4	0.62%	3.73
162	Causas obstétricas indirectas	4	0.62%	3.73
153	Trastornos no inflamatorios del ovario, de la trompa de falopio y del ligamento ancho	3	0.46%	2.80
001	Enfermedades infecciosas intestinales	2	0.31%	1.87
058	Anemias	2	0.31%	1.87
148	Trastornos de la mama	2	0.31%	1.87
	Otras causas	7	1.08%	0.7
	Total	649	100.00%	60.6
	Población SSM:			107,164