

DIAGNÓSTICO ESTATAL DE SALUD 2021





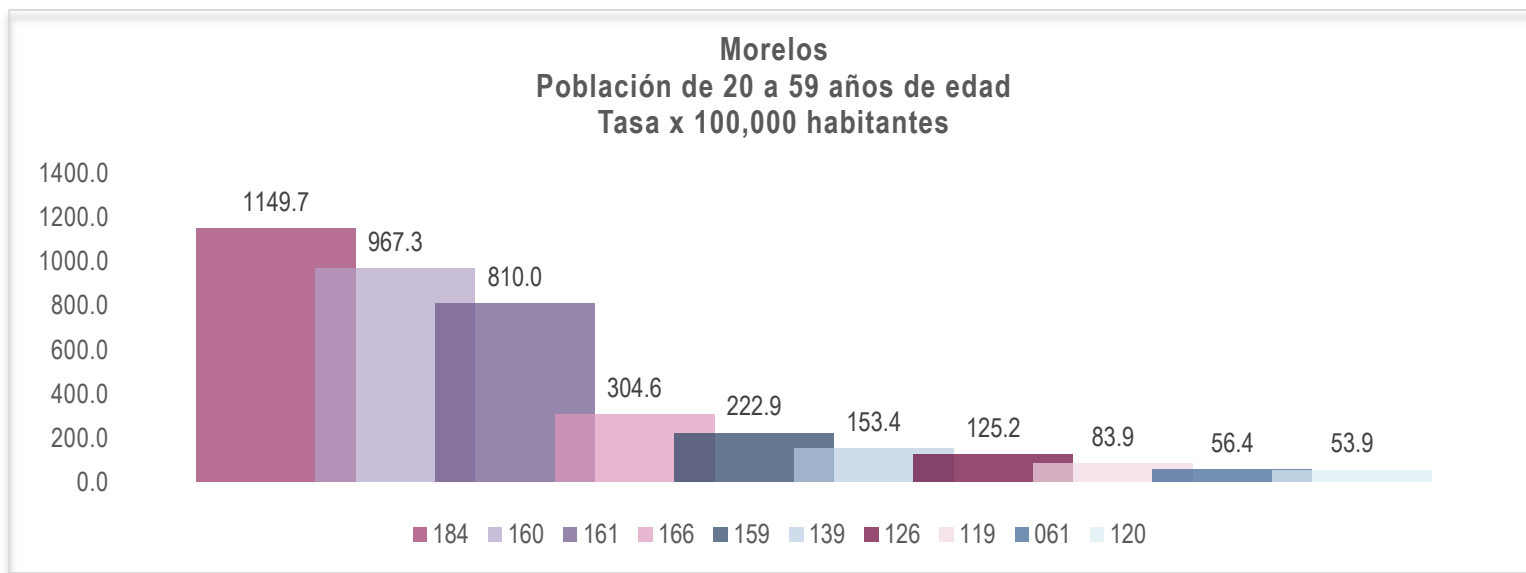
2. PERFIL EPIDEMIOLÓGICO

2.2 Egresos Hospitalarios

2.2.6 Principales causas de Egresos Hospitalarios por grupo de edad (20 a 59 años) 2019



Principales causas de Egresos Hospitalarios en población de 20 a 59 años ESTADO DE MORELOS 2019

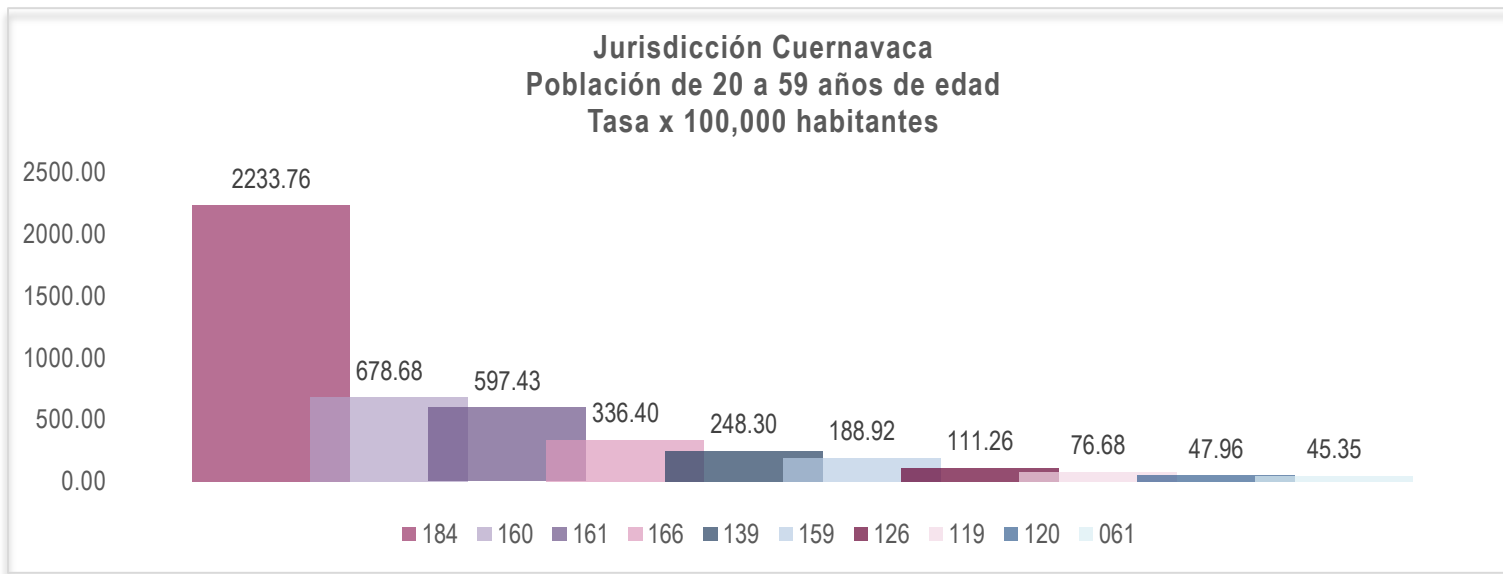


PRINCIPALES CAUSAS DE EGRESOS HOSPITALARIOS					
MORELOS					
0					
Grupo	Descripción	Casos	Porcentaje	Tasa	
184	Personas en contacto con los servicios de salud para procedimientos específicos y atención de la salud	7,344	25.42%	1149.7	
160	Causas obstétricas directas, excepto aborto y parto único espontáneo (solo morbilidad)	6,179	21.39%	967.3	
161	Parto único espontáneo	5,174	17.91%	810.0	
166	Traumatismos, envenenamientos y algunas otras consecuencias de causas externas	1,946	6.74%	304.6	
159	Aborto (solo morbilidad)	1,424	4.93%	222.9	
139	Insuficiencia renal	980	3.39%	153.4	
126	Colelitiasis y colecistitis	800	2.77%	125.2	
119	Apendicitis	536	1.86%	83.9	
061	Diabetes mellitus	360	1.25%	56.4	
120	Hernia de la cavidad abdominal	344	1.19%	53.9	
	Otras causas	3,806	13.17%	59.6	
	Total	28,893	100.00%	452.3	
	Población SSM:			638,802	

Fuente: Principales causas. Sistema Automatizado de Egresos Hospitalarios [Incluye información de UNEME de Hemodiálisis Cuernavaca y UNEME de Cirugía Ambulatoria], Cubos dinámicos, Dirección General de Información en Salud (DGIS). Consultado: 17 de junio de 2021. Población: Proyección de municipios 2016 -2050, CONAPO. Estudio Regional Operativo 2020. Nota: El porcentaje se calculó tomando como denominador el total de causas. La tasa considera como denominador la población no derechohabiente correspondiente a cada Unidad Médica.



Principales causas de Egresos Hospitalarios en población de 20 a 59 años JURISDICCIÓN I 2019

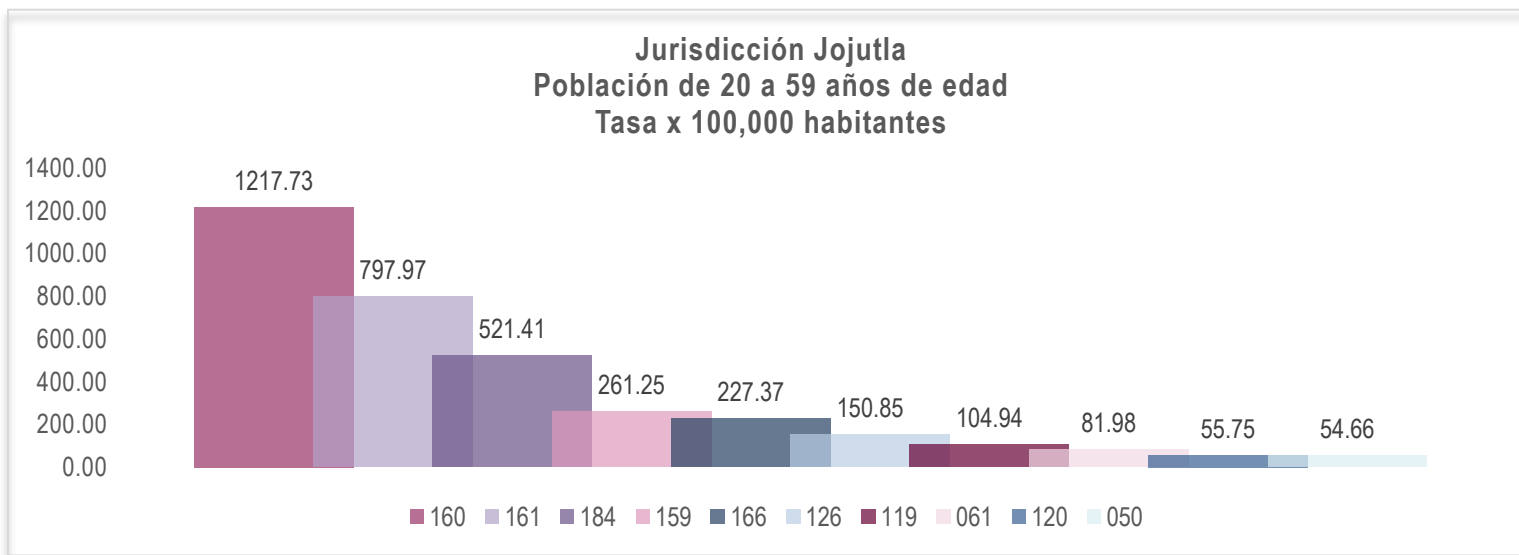


PRINCIPALES CAUSAS DE EGRESOS HOSPITALARIOS				
JURISDICCIÓN CUERNAVACA				
Grupo	Descripción	Casos	Porcentaje	Tasa
184	Personas en contacto con los servicios de salud para procedimientos específicos y atención de la salud	6,846	43.96%	2233.76
160	Causas obstétricas directas, excepto aborto y parto único espontáneo (solo morbilidad)	2,080	13.36%	678.68
161	Parto único espontáneo	1,831	11.76%	597.43
166	Traumatismos, envenenamientos y algunas otras consecuencias de causas externas	1,031	6.62%	336.40
139	Insuficiencia renal	761	4.89%	248.30
159	Aborto (solo morbilidad)	579	3.72%	188.92
126	Colelitiasis y colecistitis	341	2.19%	111.26
119	Apendicitis	235	1.51%	76.68
120	Hernia de la cavidad abdominal	147	0.94%	47.96
061	Diabetes mellitus	139	0.89%	45.35
	Otras causas	1,584	10.17%	51.7
	Total	15,574	100.00%	508.2
	Población SSM:		306,479	

Fuente: Principales causas. Sistema Automatizado de Egresos Hospitalarios [Incluye información de UNEME de Hemodiálisis Cuernavaca y UNEME de Cirugía Ambulatoria], Cubos dinámicos, Dirección General de Información en Salud (DGIS). Consultado: 17 de junio de 2021. Población: Proyección de municipios 2016 -2050, CONAPO. Estudio Regional Operativo 2020. Nota: El porcentaje se calculó tomando como denominador el total de causas. La tasa considera como denominador la población no derechohabiente correspondiente a cada Unidad Médica.



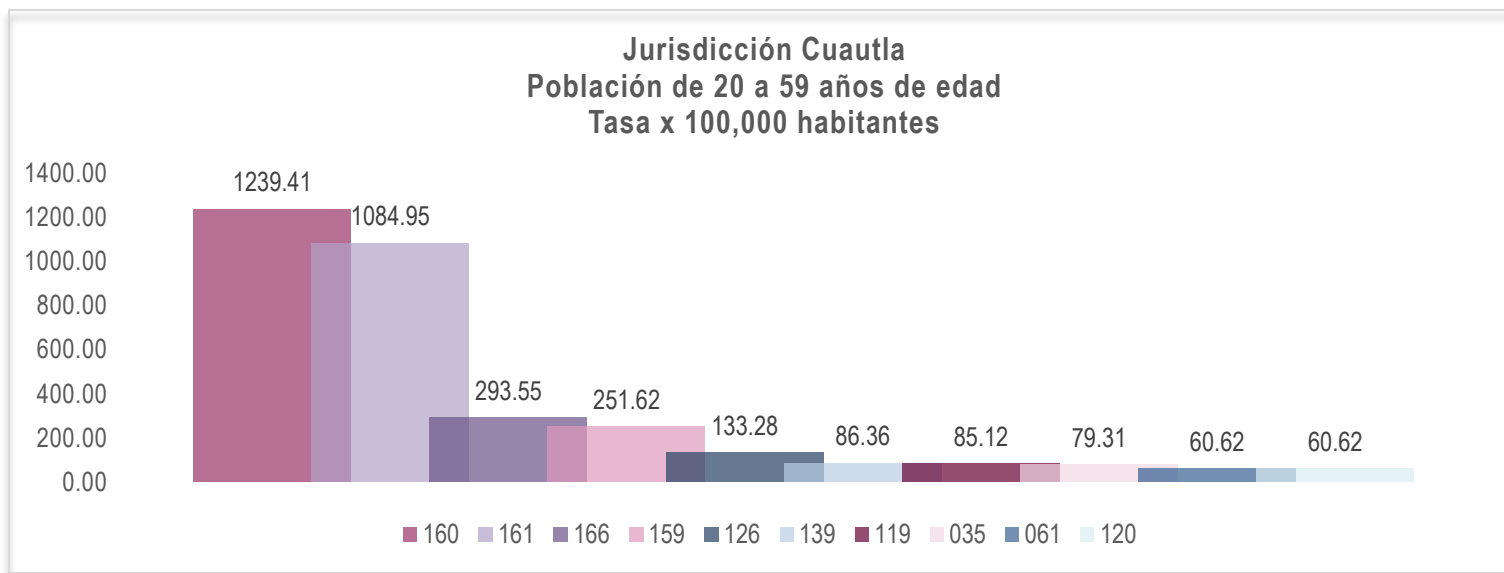
Principales causas de Egresos Hospitalarios en población de 20 a 59 años JURISDICCIÓN II 2019



PRINCIPALES CAUSAS DE EGRESOS HOSPITALARIOS				
JURISDICCIÓN JOJUTLA				
0				
Grupo	Descripción	Casos	Porcentaje	Tasa
160	Causas obstétricas directas, excepto aborto y parto único espontáneo (solo morbilidad)	1,114	29.83%	1217.73
161	Parto único espontáneo	730	19.55%	797.97
184	Personas en contacto con los servicios de salud para procedimientos específicos y atención de la salud	477	12.77%	521.41
159	Aborto (solo morbilidad)	239	6.40%	261.25
166	Traumatismos, envenenamientos y algunas otras consecuencias de causas externas	208	5.57%	227.37
126	Colelitiasis y colecistitis	138	3.70%	150.85
119	Apendicitis	96	2.57%	104.94
061	Diabetes mellitus	75	2.01%	81.98
120	Hernia de la cavidad abdominal	51	1.37%	55.75
050	Carcinoma in situ del cuello del útero	50	1.34%	54.66
	Otras causas	556	14.89%	60.8
	Total	3,734	100.00%	408.2
	Población SSM:			91,482

Fuente: Principales causas. Sistema Automatizado de Egresos Hospitalarios [Incluye información de UNEME de Hemodiálisis Cuernavaca y UNEME de Cirugía Ambulatoria], Cubos dinámicos, Dirección General de Información en Salud (DGIS). Consultado: 17 de junio de 2021. Población: Proyección de municipios 2016 -2050, CONAPO. Estudio Regional Operativo 2020. Nota: El porcentaje se calculó tomando como denominador el total de causas. La tasa considera como denominador la población no derechohabiente correspondiente a cada Unidad Médica.

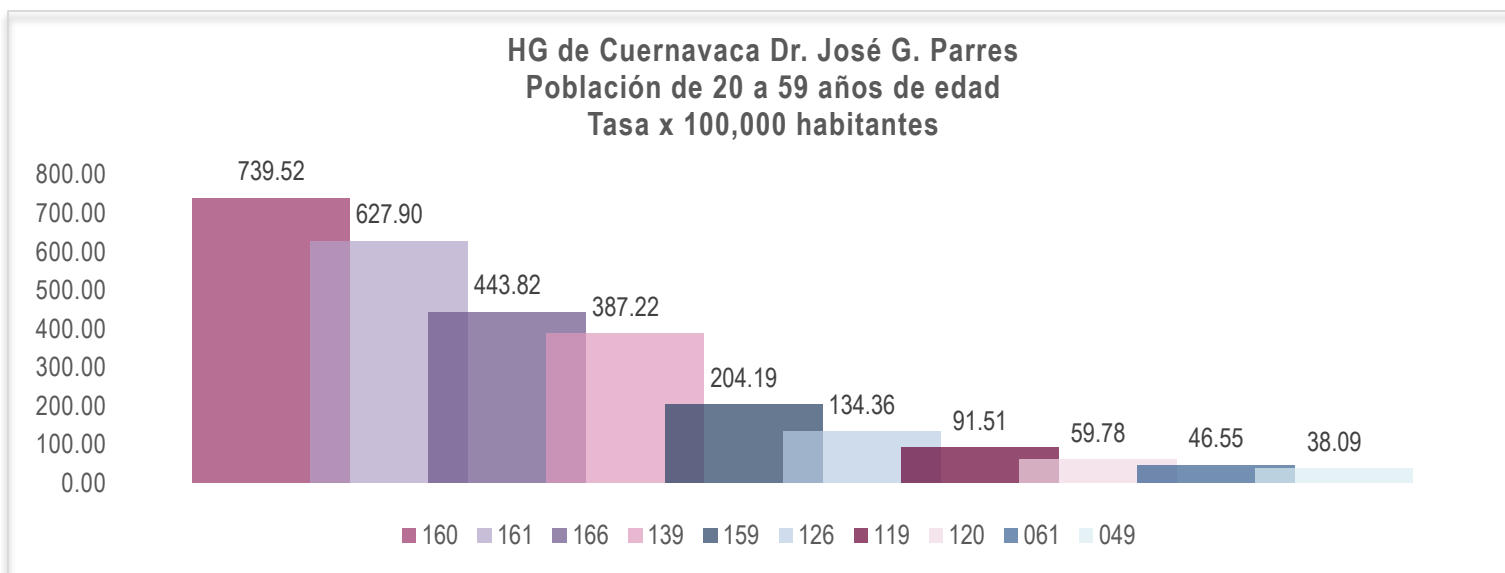
Principales causas de Egresos Hospitalarios en población de 20 a 59 años JURISDICCIÓN III 2019



PRINCIPALES CAUSAS DE EGRESOS HOSPITALARIOS				
JURISDICCIÓN CUAUTLA				
Grupo	Descripción	Casos	Porcentaje	Tasa
160	Causas obstétricas directas, excepto aborto y parto único espontáneo (solo morbilidad)	2,985	31.14%	1239.41
161	Parto único espontáneo	2,613	27.26%	1084.95
166	Traumatismos, envenenamientos y algunas otras consecuencias de causas externas	707	7.38%	293.55
159	Aborto (solo morbilidad)	606	6.32%	251.62
126	Colelitiasis y colecistitis	321	3.35%	133.28
139	Insuficiencia renal	208	2.17%	86.36
119	Apendicitis	205	2.14%	85.12
035	Fiebre del dengue	191	1.99%	79.31
061	Diabetes mellitus	146	1.52%	60.62
120	Hernia de la cavidad abdominal	146	1.52%	60.62
	Otras causas	1,457	15.20%	60.5
	Total	9,585	100.00%	398.0
	Población SSM:		240,841	



Principales causas de Egresos Hospitalarios en población de 20 a 59 años HG DE CUERNAVACA DR. JOSÉ G. PARRES 2019

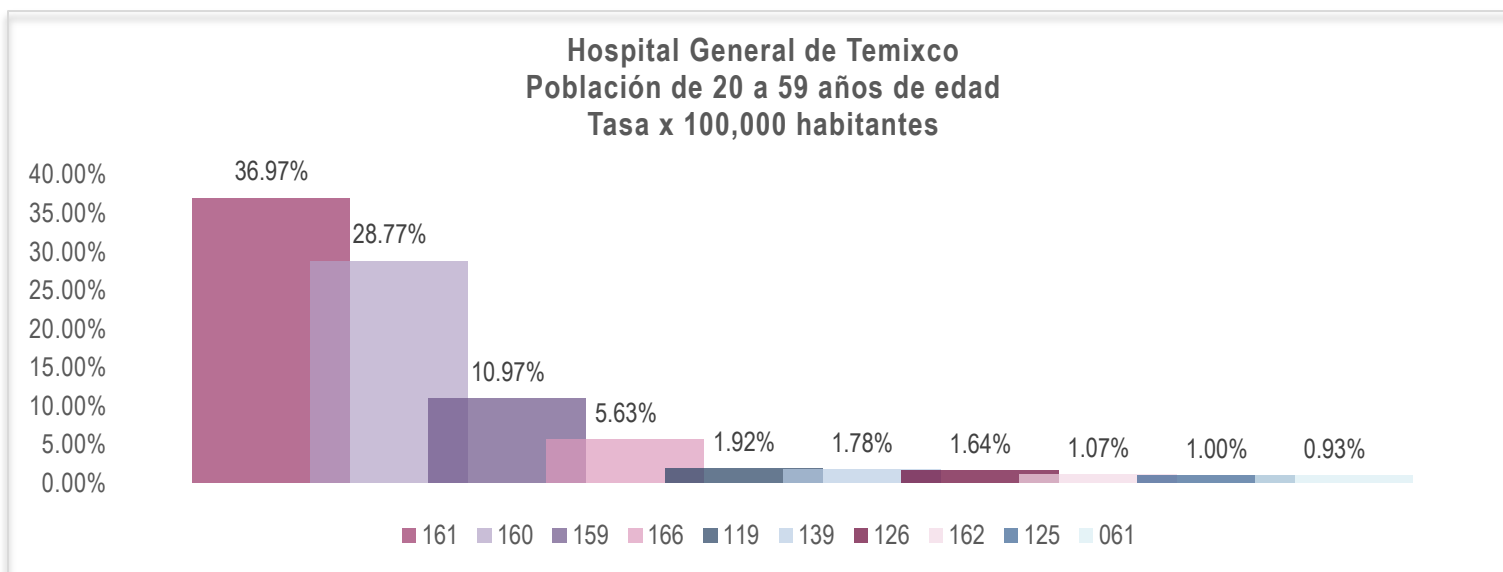


PRINCIPALES CAUSAS DE EGRESOS HOSPITALARIOS				
HG DE CUERNAVACA DR. JOSE G. PARRES				
MSSSA000466				
Grupo	Descripción	Casos	Porcentaje	Tasa
160	Causas obstétricas directas, excepto aborto y parto único espontáneo (solo morbilidad)	1,398	21.85%	739.52
161	Parto único espontáneo	1,187	18.55%	627.90
166	Traumatismos, envenenamientos y algunas otras consecuencias de causas externas	839	13.11%	443.82
139	Insuficiencia renal	732	11.44%	387.22
159	Aborto (solo morbilidad)	386	6.03%	204.19
126	Colelitiasis y colecistitis	254	3.97%	134.36
119	Apendicitis	173	2.70%	91.51
120	Hernia de la cavidad abdominal	113	1.77%	59.78
061	Diabetes mellitus	88	1.38%	46.55
049	Tumores malignos	72	1.13%	38.09
	Otras causas	1,157	18.08%	61.2
	Total	6,399	100.00%	338.5
	Población SSM:			189,042

Fuente: Principales causas. Sistema Automatizado de Egresos Hospitalarios [Incluye información de UNEME de Hemodiálisis Cuernavaca y UNEME de Cirugía Ambulatoria], Cubos dinámicos, Dirección General de Información en Salud (DGIS). Consultado: 17 de junio de 2021. Población: Proyección de municipios 2016 -2050, CONAPO. Estudio Regional Operativo 2020. Nota: El porcentaje se calculó tomando como denominador el total de causas. La tasa considera como denominador la población no derechohabiente correspondiente a cada Unidad Médica.



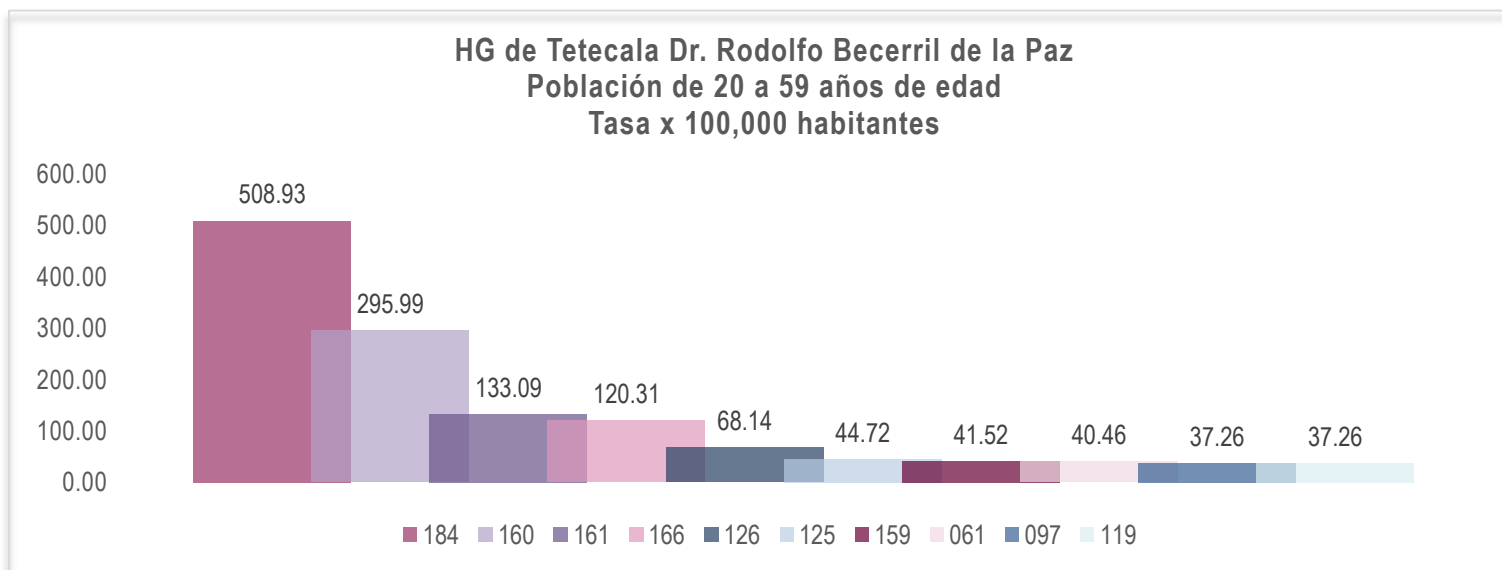
Principales causas de Egresos Hospitalarios en población de 20 a 59 años HOSPITAL GENERAL DE TEMIXCO 2019



PRINCIPALES CAUSAS DE EGRESOS HOSPITALARIOS				
HOSPITAL GENERAL DE TEMIXCO				
MSSSA002373				
Grupo	Descripción	Casos	Porcentaje	Tasa
161	Parto único espontáneo	519	36.97%	
160	Causas obstétricas directas, excepto aborto y parto único espontáneo (solo morbilidad)	404	28.77%	
159	Aborto (solo morbilidad)	154	10.97%	
166	Traumatismos, envenenamientos y algunas otras consecuencias de causas externas	79	5.63%	
119	Apendicitis	27	1.92%	
139	Insuficiencia renal	25	1.78%	
126	Colelitiasis y colecistitis	23	1.64%	
162	Causas obstétricas indirectas	15	1.07%	
125	Enfermedades del hígado	14	1.00%	
061	Diabetes mellitus	13	0.93%	
	Otras causas	131	9.33%	13.9
	Total	1,404	100.00%	149.5
	Población SSM:		93,923	

Fuente: Principales causas. Sistema Automatizado de Egresos Hospitalarios [Incluye información de UNEME de Hemodiálisis Cuernavaca y UNEME de Cirugía Ambulatoria], Cubos dinámicos, Dirección General de Información en Salud (DGIS). Consultado: 17 de junio de 2021. Población: Proyección de municipios 2016 -2050, CONAPO. Estudio Regional Operativo 2020. Nota: El porcentaje se calculó tomando como denominador el total de causas. La tasa considera como denominador la población no derechohabiente correspondiente a cada Unidad Médica.

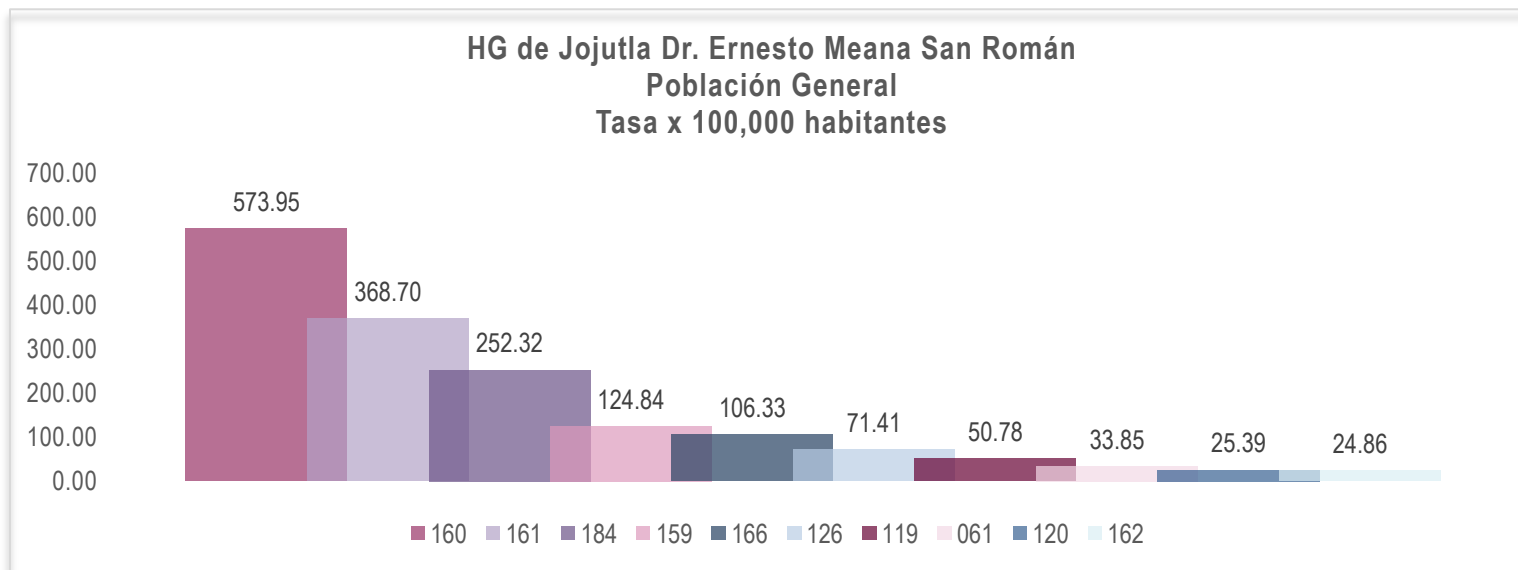
Principales causas de Egresos Hospitalarios en población de 20 a 59 años HG DE TETECALA DR. RODOLFO BECERRIL DE LA PAZ 2019



PRINCIPALES CAUSAS DE EGRESOS HOSPITALARIOS				
HG DE TETECALA DR. RODOLFO BECERRIL DE LA PAZ				
MSSSA001504				
Grupo	Descripción	Casos	Porcentaje	Tasa
184	Personas en contacto con los servicios de salud para procedimientos específicos y atención de la salud	478	34.09%	508.93
160	Causas obstétricas directas, excepto aborto y parto único espontáneo (solo morbilidad)	278	19.83%	295.99
161	Parto único espontáneo	125	8.92%	133.09
166	Traumatismos, envenenamientos y algunas otras consecuencias de causas externas	113	8.06%	120.31
126	Colelitiasis y colecistitis	64	4.56%	68.14
125	Enfermedades del hígado	42	3.00%	44.72
159	Aborto (solo morbilidad)	39	2.78%	41.52
061	Diabetes mellitus	38	2.71%	40.46
097	Enfermedades del corazón	35	2.50%	37.26
119	Apendicitis	35	2.50%	37.26
	Otras causas	155	11.06%	8.2
	Total	1,402	100.00%	74.2
	Población SSM:			189,042



Principales causas de Egresos Hospitalarios en población de 20 a 59 años HG DE JOJUTLA DR. ERNESTO MEANA SAN ROMÁN 2019

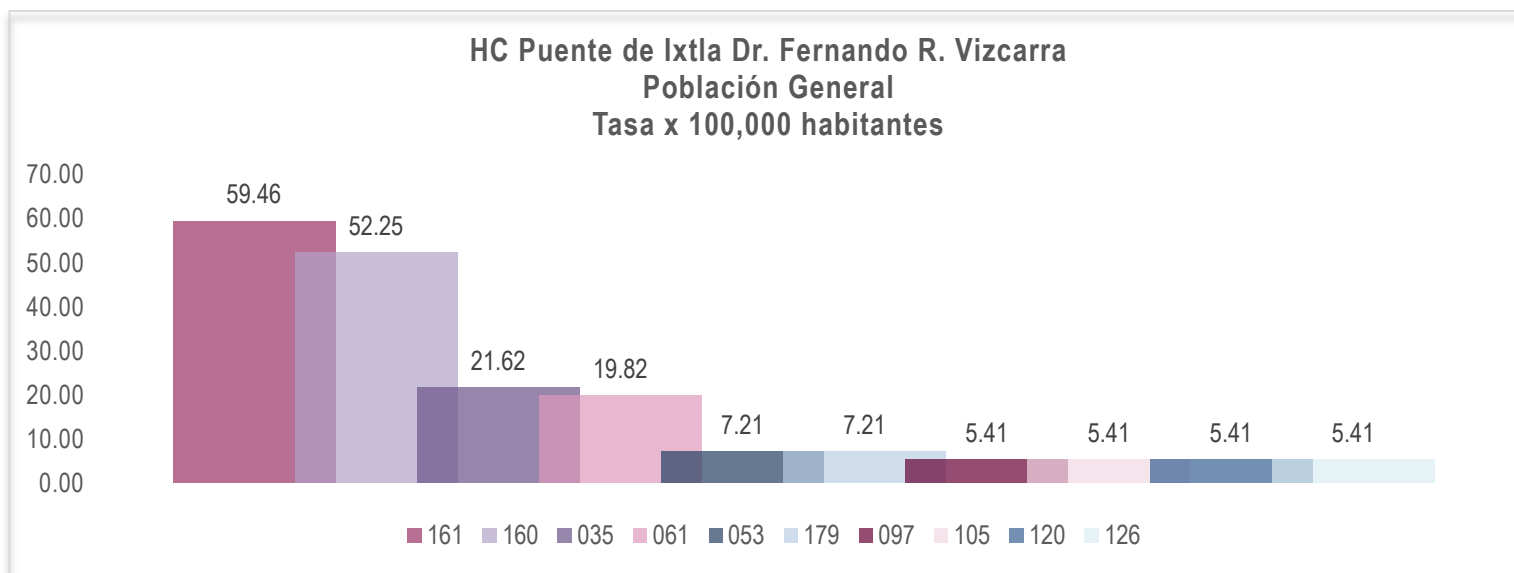


PRINCIPALES CAUSAS DE EGRESOS HOSPITALARIOS				
HG DE JOJUTLA DR. ERNESTO MEANA SAN ROMÁN				
MSSSA000961				
Grupo	Descripción	Casos	Porcentaje	Tasa
160	Causas obstétricas directas, excepto aborto y parto único espontáneo (solo morbilidad)	1,085	31.22%	573.95
161	Parto único espontáneo	697	20.06%	368.70
184	Personas en contacto con los servicios de salud para procedimientos específicos y atención de la salud	477	13.73%	252.32
159	Aborto (solo morbilidad)	236	6.79%	124.84
166	Traumatismos, envenenamientos y algunas otras consecuencias de causas externas	201	5.78%	106.33
126	Colelitiasis y colecistitis	135	3.88%	71.41
119	Apendicitis	96	2.76%	50.78
061	Diabetes mellitus	64	1.84%	33.85
120	Hernia de la cavidad abdominal	48	1.38%	25.39
162	Causas obstétricas indirectas	47	1.35%	24.86
	Otras causas	389	11.19%	70.1
	Total	3,475	100.00%	626.1
	Población SSM:			55,502

Fuente: Principales causas. Sistema Automatizado de Egresos Hospitalarios [Incluye información de UNEME de Hemodiálisis Cuernavaca y UNEME de Cirugía Ambulatoria], Cubos dinámicos, Dirección General de Información en Salud (DGIS). Consultado: 17 de junio de 2021. Población: Proyección de municipios 2016 -2050, CONAPO. Estudio Regional Operativo 2020. Nota: El porcentaje se calculó tomando como denominador el total de causas. La tasa considera como denominador la población no derechohabiente correspondiente a cada Unidad Médica.



Principales causas de Egresos Hospitalarios en población de 20 a 59 años HC PUENTE DE IXTLA DR. FERNANDO R. VIZCARRA 2019

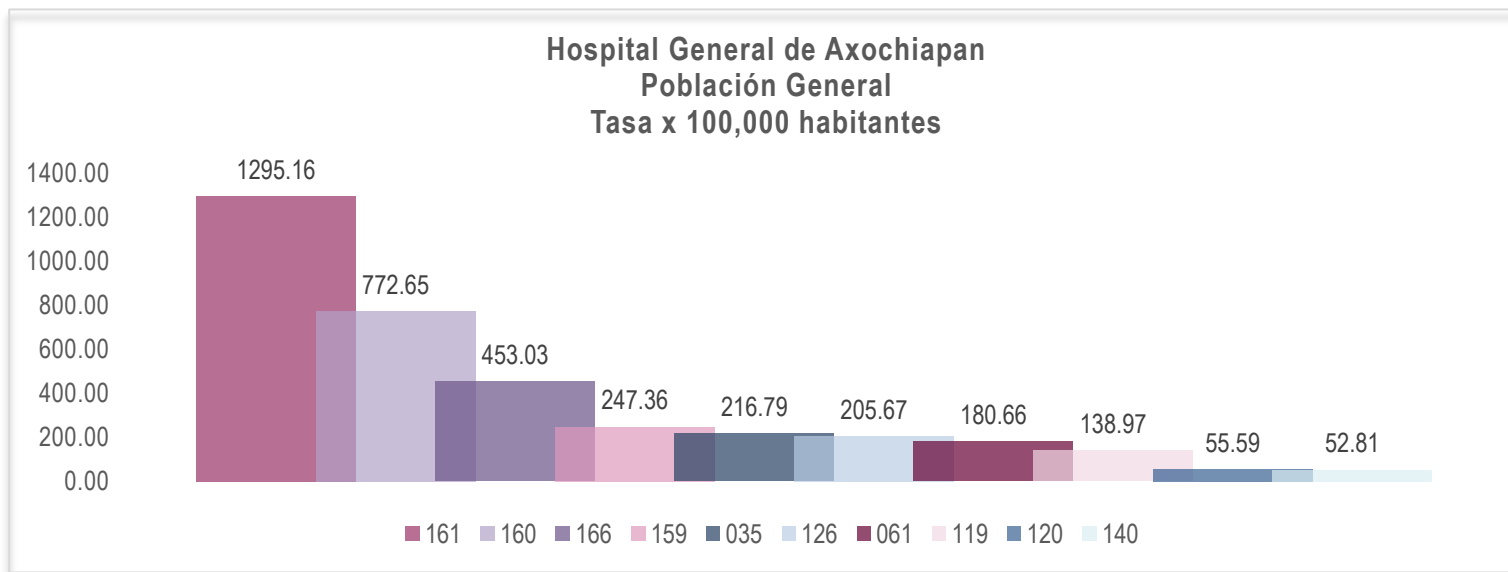


PRINCIPALES CAUSAS DE EGRESOS HOSPITALARIOS				
HC PUENTE DE IXTLA DR. FERNANDO R. VIZCARRA				
MSSSA002344				
Grupo	Descripción	Casos	Porcentaje	Tasa
161	Parto único espontáneo	33	25.19%	59.46
160	Causas obstétricas directas, excepto aborto y parto único espontáneo (solo morbilidad)	29	22.14%	52.25
035	Fiebre del dengue	12	9.16%	21.62
061	Diabetes mellitus	11	8.40%	19.82
053	Leiomioma uterino	4	3.05%	7.21
179	Supervisión de embarazo normal	4	3.05%	7.21
097	Enfermedades del corazón	3	2.29%	5.41
105	Neumonía e influenza	3	2.29%	5.41
120	Hernia de la cavidad abdominal	3	2.29%	5.41
126	Colelitiasis y colecistitis	3	2.29%	5.41
	Otras causas	26	19.85%	7.2
	Total	131	100.00%	36.4
	Población SSM:			35,980

Fuente: Principales causas. Sistema Automatizado de Egresos Hospitalarios [Incluye información de UNEME de Hemodiálisis Cuernavaca y UNEME de Cirugía Ambulatoria], Cubos dinámicos, Dirección General de Información en Salud (DGIS). Consultado: 17 de junio de 2021. Población: Proyección de municipios 2016 -2050, CONAPO. Estudio Regional Operativo 2020. Nota: El porcentaje se calculó tomando como denominador el total de causas. La tasa considera como denominador la población no derechohabiente correspondiente a cada Unidad Médica.



Principales causas de Egresos Hospitalarios en población de 20 a 59 años HOSPITAL GENERAL DE AXOCHIAPAN 2019

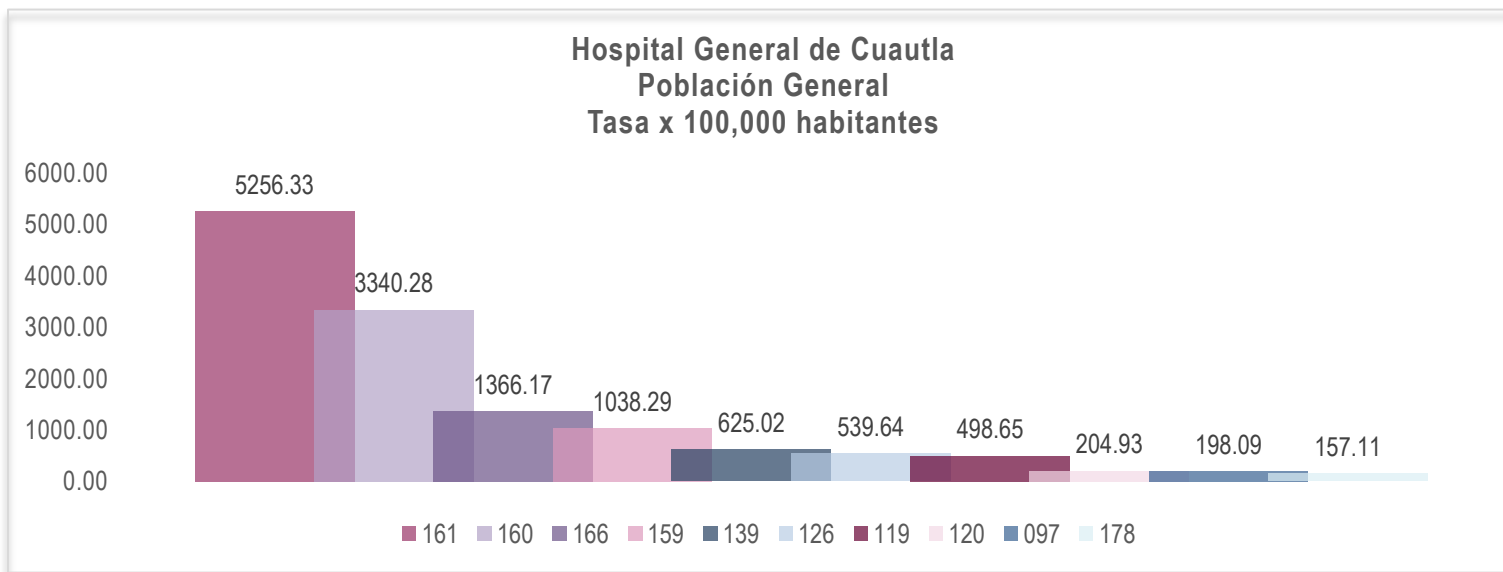


PRINCIPALES CAUSAS DE EGRESOS HOSPITALARIOS				
HOSPITAL GENERAL DE AXOCHIAPAN				
MSSSA003020				
Grupo	Descripción	Casos	Porcentaje	Tasa
161	Parto único espontáneo	466	29.49%	1295.16
160	Causas obstétricas directas, excepto aborto y parto único espontáneo (solo morbilidad)	278	17.59%	772.65
166	Traumatismos, envenenamientos y algunas otras consecuencias de causas externas	163	10.32%	453.03
159	Aborto (solo morbilidad)	89	5.63%	247.36
035	Fiebre del dengue	78	4.94%	216.79
126	Colelitiasis y colecistitis	74	4.68%	205.67
061	Diabetes mellitus	65	4.11%	180.66
119	Apendicitis	50	3.16%	138.97
120	Hernia de la cavidad abdominal	20	1.27%	55.59
140	Enfermedades renales tubulointersticiales	19	1.20%	52.81
	Otras causas	278	17.59%	94.9
	Total	1,580	100.00%	539.6
	Población SSM:			29,279

Fuente: Principales causas. Sistema Automatizado de Egresos Hospitalarios [Incluye información de UNEME de Hemodiálisis Cuernavaca y UNEME de Cirugía Ambulatoria], Cubos dinámicos, Dirección General de Información en Salud (DGIS). Consultado: 17 de junio de 2021. Población: Proyección de municipios 2016 -2050, CONAPO. Estudio Regional Operativo 2020. Nota: El porcentaje se calculó tomando como denominador el total de causas. La tasa considera como denominador la población no derechohabiente correspondiente a cada Unidad Médica.



Principales causas de Egresos Hospitalarios en población de 20 a 59 años HOSPITAL GENERAL DE CUAUTLA 2019

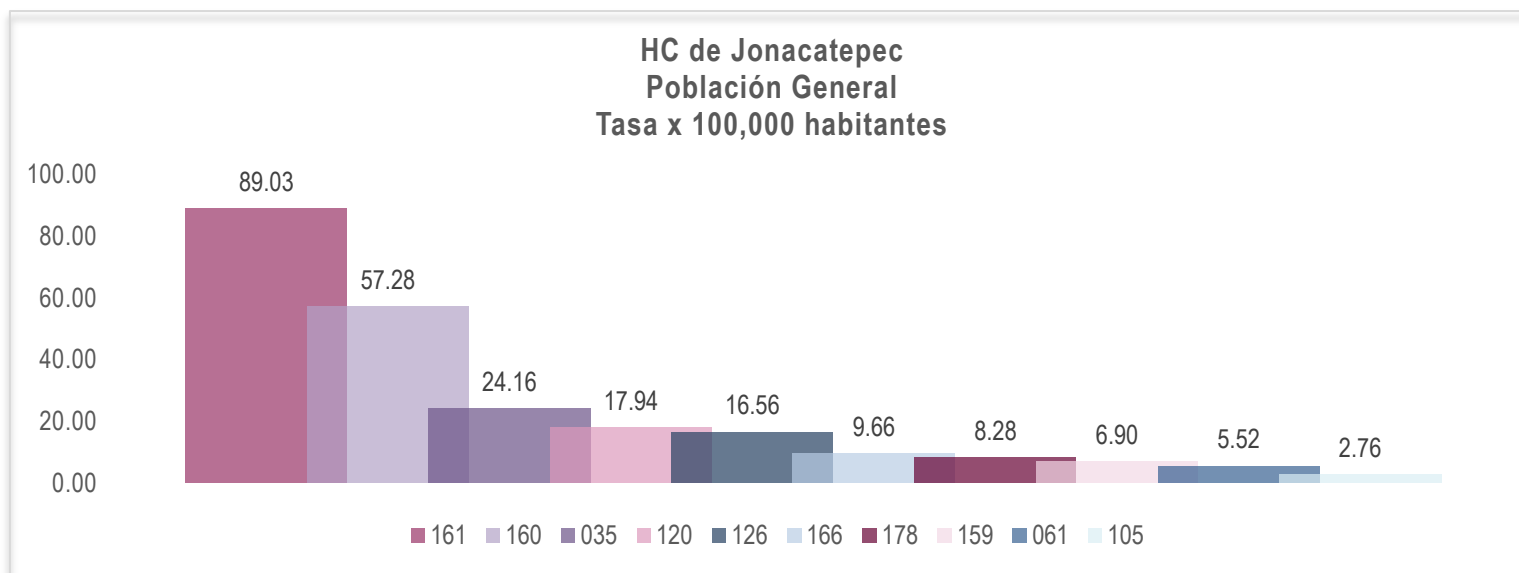


PRINCIPALES CAUSAS DE EGRESOS HOSPITALARIOS				
HOSPITAL GENERAL DE CUAUTLA				
MSSSA000355				
Grupo	Descripción	Casos	Porcentaje	Tasa
161	Parto único espontáneo	1,539	33.26%	5256.33
160	Causas obstétricas directas, excepto aborto y parto único espontáneo (solo morbilidad)	978	21.14%	3340.28
166	Traumatismos, envenenamientos y algunas otras consecuencias de causas externas	400	8.64%	1366.17
159	Aborto (solo morbilidad)	304	6.57%	1038.29
139	Insuficiencia renal	183	3.96%	625.02
126	Colelitiasis y colecistitis	158	3.41%	539.64
119	Apendicitis	146	3.16%	498.65
120	Hernia de la cavidad abdominal	60	1.30%	204.93
097	Enfermedades del corazón	58	1.25%	198.09
178	Atención para la anticoncepción	46	0.99%	157.11
	Otras causas	755	16.32%	52.1
	Total	4,627	100.00%	319.3
	Población SSM:			144,892

Fuente: Principales causas. Sistema Automatizado de Egresos Hospitalarios [Incluye información de UNEME de Hemodiálisis Cuernavaca y UNEME de Cirugía Ambulatoria], Cubos dinámicos, Dirección General de Información en Salud (DGIS). Consultado: 17 de junio de 2021. Población: Proyección de municipios 2016 -2050, CONAPO. Estudio Regional Operativo 2020. Nota: El porcentaje se calculó tomando como denominador el total de causas. La tasa considera como denominador la población no derechohabiente correspondiente a cada Unidad Médica.



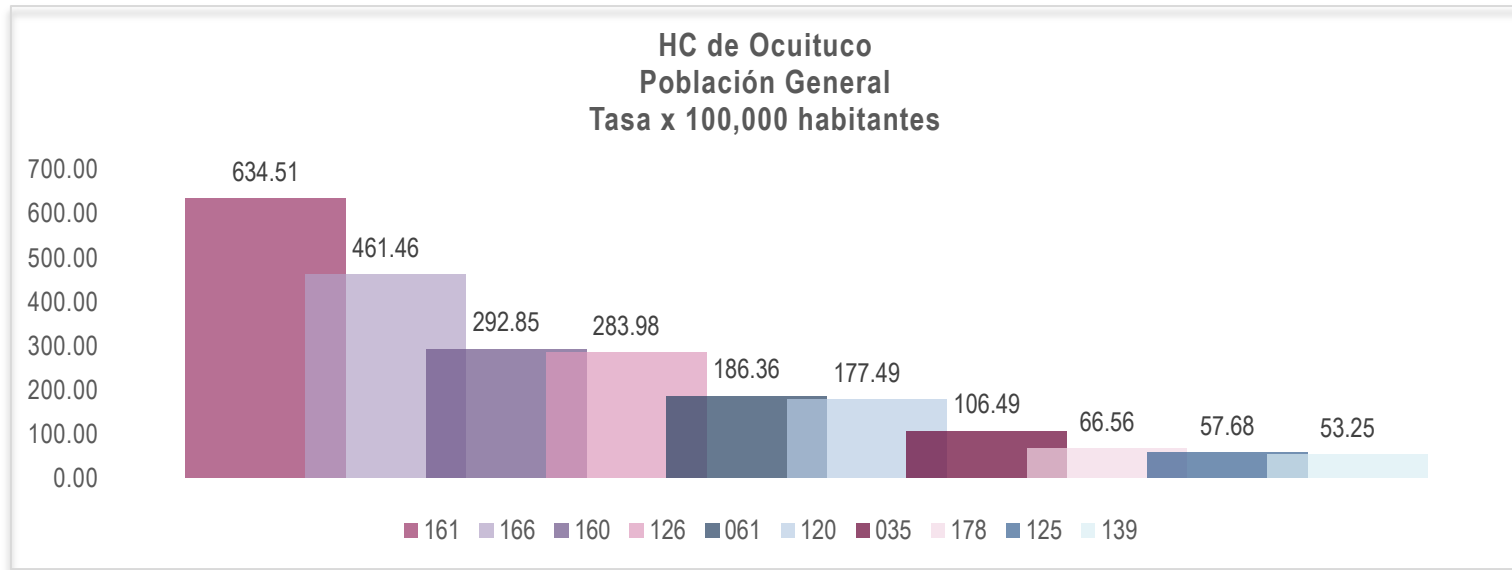
Principales causas de Egresos Hospitalarios en población de 10 a 19 años HC DE JONACATEPEC 2019



PRINCIPALES CAUSAS DE EGRESOS HOSPITALARIOS				
HC DE JONACATEPEC				
MSSA002740				
Grupo	Descripción	Casos	Porcentaje	Tasa
161	Parto único espontáneo	129	33.33%	89.03
160	Causas obstétricas directas, excepto aborto y parto único espontáneo (solo morbilidad)	83	21.45%	57.28
035	Fiebre del dengue	35	9.04%	24.16
120	Hernia de la cavidad abdominal	26	6.72%	17.94
126	Colelitiasis y colecistitis	24	6.20%	16.56
166	Traumatismos, envenenamientos y algunas otras consecuencias de causas externas	14	3.62%	9.66
178	Atención para la anticoncepción	12	3.10%	8.28
159	Aborto (solo morbilidad)	10	2.58%	6.90
061	Diabetes mellitus	8	2.07%	5.52
105	Neumonía e influenza	4	1.03%	2.76
	Otras causas	42	10.85%	18.6
	Total	387	100.00%	171.7
	Población SSM:			22,537

Fuente: Principales causas. Sistema Automatizado de Egresos Hospitalarios [Incluye información de UNEME de Hemodiálisis Cuernavaca y UNEME de Cirugía Ambulatoria], Cubos dinámicos, Dirección General de Información en Salud (DGIS). Consultado: 17 de junio de 2021. Población: Proyección de municipios 2016 -2050, CONAPO. Estudio Regional Operativo 2020. Nota: El porcentaje se calculó tomando como denominador el total de causas. La tasa considera como denominador la población no derechohabiente correspondiente a cada Unidad Médica.

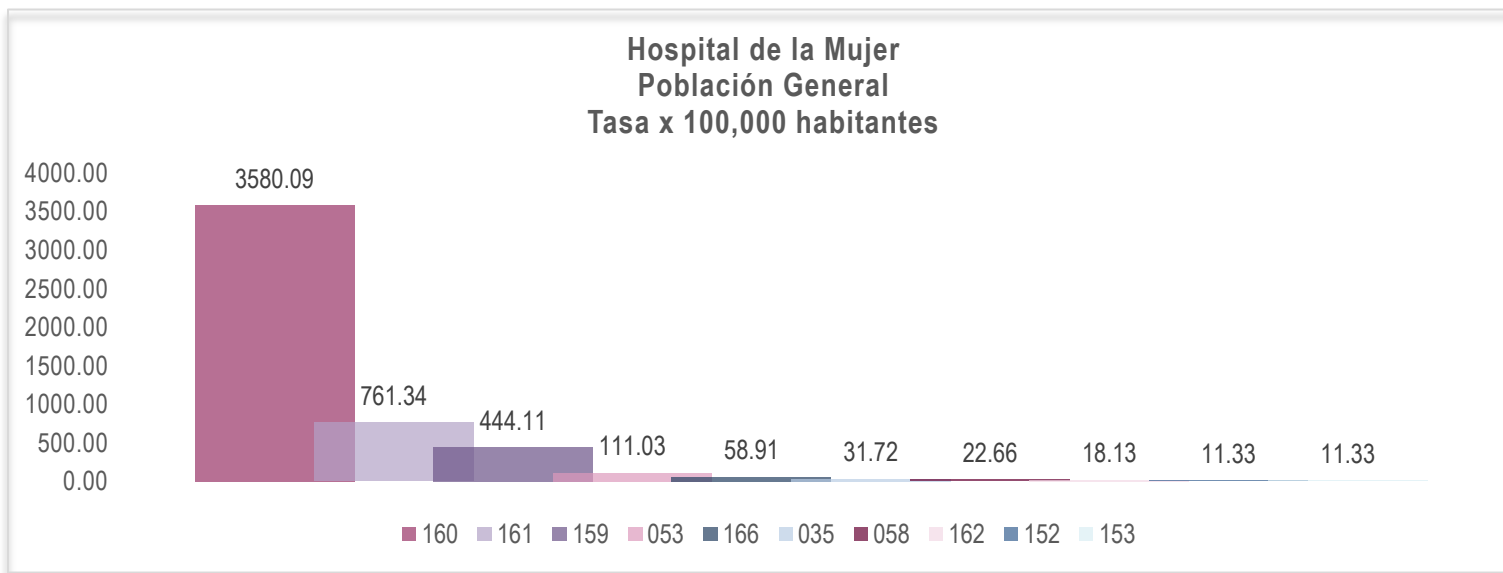
Principales causas de Egresos Hospitalarios en población de 20 a 59 años HC DE OCUITUCO 2019



PRINCIPALES CAUSAS DE EGRESOS HOSPITALARIOS				
HC DE OCUITUCO				
MSSSA002385				
Grupo	Descripción	Casos	Porcentaje	Tasa
161	Parto único espontáneo	143	20.63%	634.51
166	Traumatismos, envenenamientos y algunas otras consecuencias de causas externas	104	15.01%	461.46
160	Causas obstétricas directas, excepto aborto y parto único espontáneo (solo morbilidad)	66	9.52%	292.85
126	Colelitiasis y colecistitis	64	9.24%	283.98
061	Diabetes mellitus	42	6.06%	186.36
120	Hernia de la cavidad abdominal	40	5.77%	177.49
035	Fiebre del dengue	24	3.46%	106.49
178	Atención para la anticoncepción	15	2.16%	66.56
125	Enfermedades del hígado	13	1.88%	57.68
139	Insuficiencia renal	12	1.73%	53.25
	Otras causas	170	24.53%	38.5
	Total	693	100.00%	157.0
	Población SSM:			44,133



Principales causas de Egresos Hospitalarios en población de 20 a 59 años HOSPITAL DE LA MUJER 2019



PRINCIPALES CAUSAS DE EGRESOS HOSPITALARIOS				
HOSPITAL DE LA MUJER				
MSSSA002361				
Grupo	Descripción	Casos	Porcentaje	Tasa
160	Causas obstétricas directas, excepto aborto y parto único espontáneo (solo morbilidad)	1,580	68.76%	3580.09
161	Parto único espontáneo	336	14.62%	761.34
159	Aborto (solo morbilidad)	196	8.53%	444.11
053	Leiomioma uterino	49	2.13%	111.03
166	Traumatismos, envenenamientos y algunas otras consecuencias de causas externas	26	1.13%	58.91
035	Fiebre del dengue	14	0.61%	31.72
058	Anemias	10	0.44%	22.66
162	Causas obstétricas indirectas	8	0.35%	18.13
152	Prolapso genital femenino	5	0.22%	11.33
153	Trastornos no inflamatorios del ovario, de la trompa de falopio y del ligamento ancho	5	0.22%	11.33
	Otras causas	69	3.00%	2.1
	Total	2,298	100.00%	70.1
	Población SSM:			327,829

Fuente: Principales causas. Sistema Automatizado de Egresos Hospitalarios [Incluye información de UNEME de Hemodiálisis Cuernavaca y UNEME de Cirugía Ambulatoria], Cubos dinámicos, Dirección General de Información en Salud (DGIS). Consultado: 17 de junio de 2021. Población: Proyección de municipios 2016 -2050, CONAPO. Estudio Regional Operativo 2020. Nota: El porcentaje se calculó tomando como denominador el total de causas. La tasa considera como denominador la población no derechohabiente correspondiente a cada Unidad Médica.