

# DIAGNÓSTICO ESTATAL DE SALUD 2021



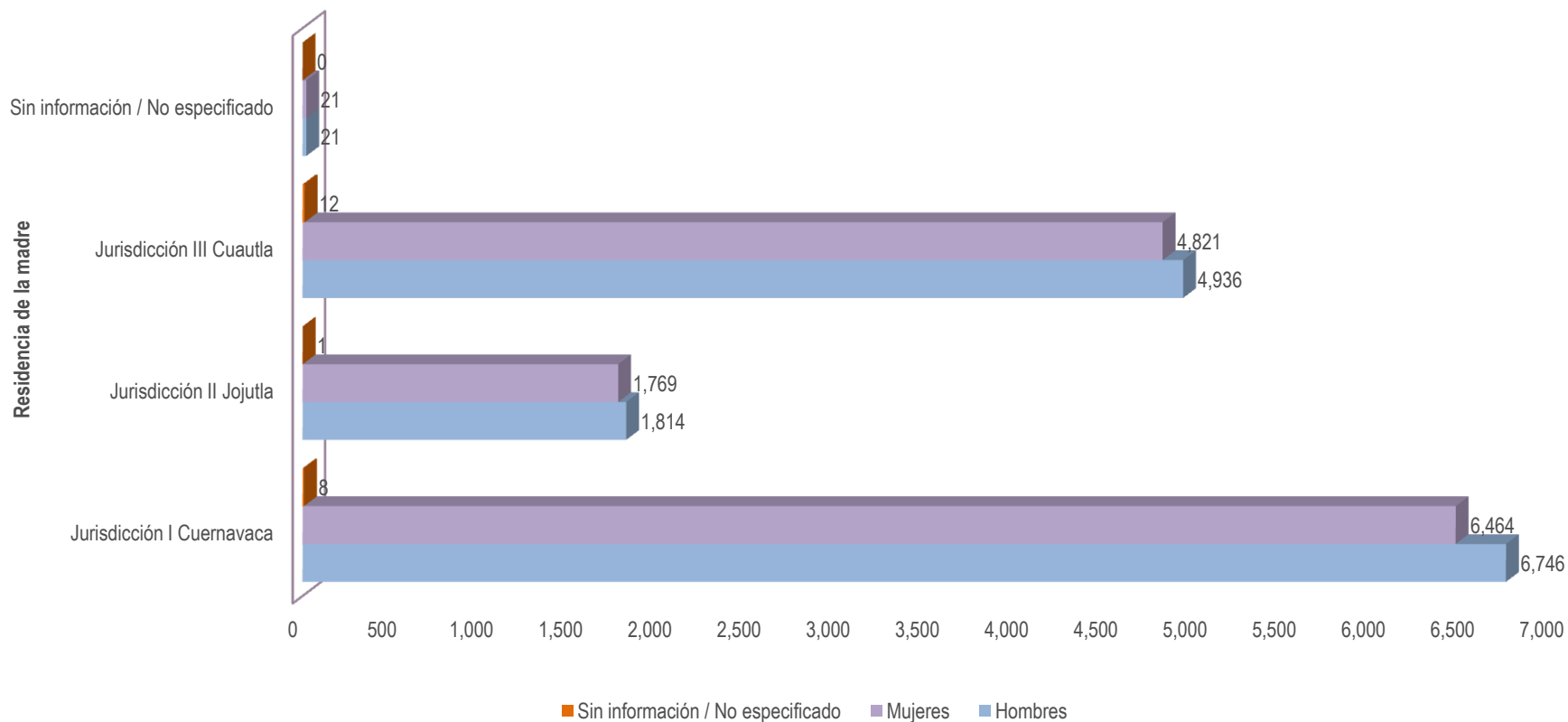


## 2. PERFIL EPIDEMIOLÓGICO

### 2.1 Nacimientos

#### 2.1.1 Nacimientos por residencia de la madre 2019 - 2020

## Nacimientos por residencia de la madre Morelos 2019



Jurisdicción	Hombres		Mujeres		Sin Información / No Especificado		Total	
	Absolutos	Porcentaje [%]	Absolutos	Porcentaje [%]	Absolutos	Porcentaje [%]	Absolutos	Porcentaje [%]
Jurisdicción I Cuernavaca	6,746	51.0%	6,464	48.9%	8	0.06%	13,218	49.67%
Jurisdicción II Jojutla	1,814	50.6%	1,769	49.4%	1	0.03%	3,584	13.47%
Jurisdicción III Cuautla	4,936	50.5%	4,821	49.3%	12	0.12%	9,769	36.71%
Sin información / No especificado	21	50.0%	21	50.0%	0	0.00%	42	0.16%
<b>Total</b>	<b>13,517</b>	<b>50.8%</b>	<b>13,075</b>	<b>49.1%</b>	<b>21</b>	<b>0.1%</b>	<b>26,613</b>	<b>100.00%</b>

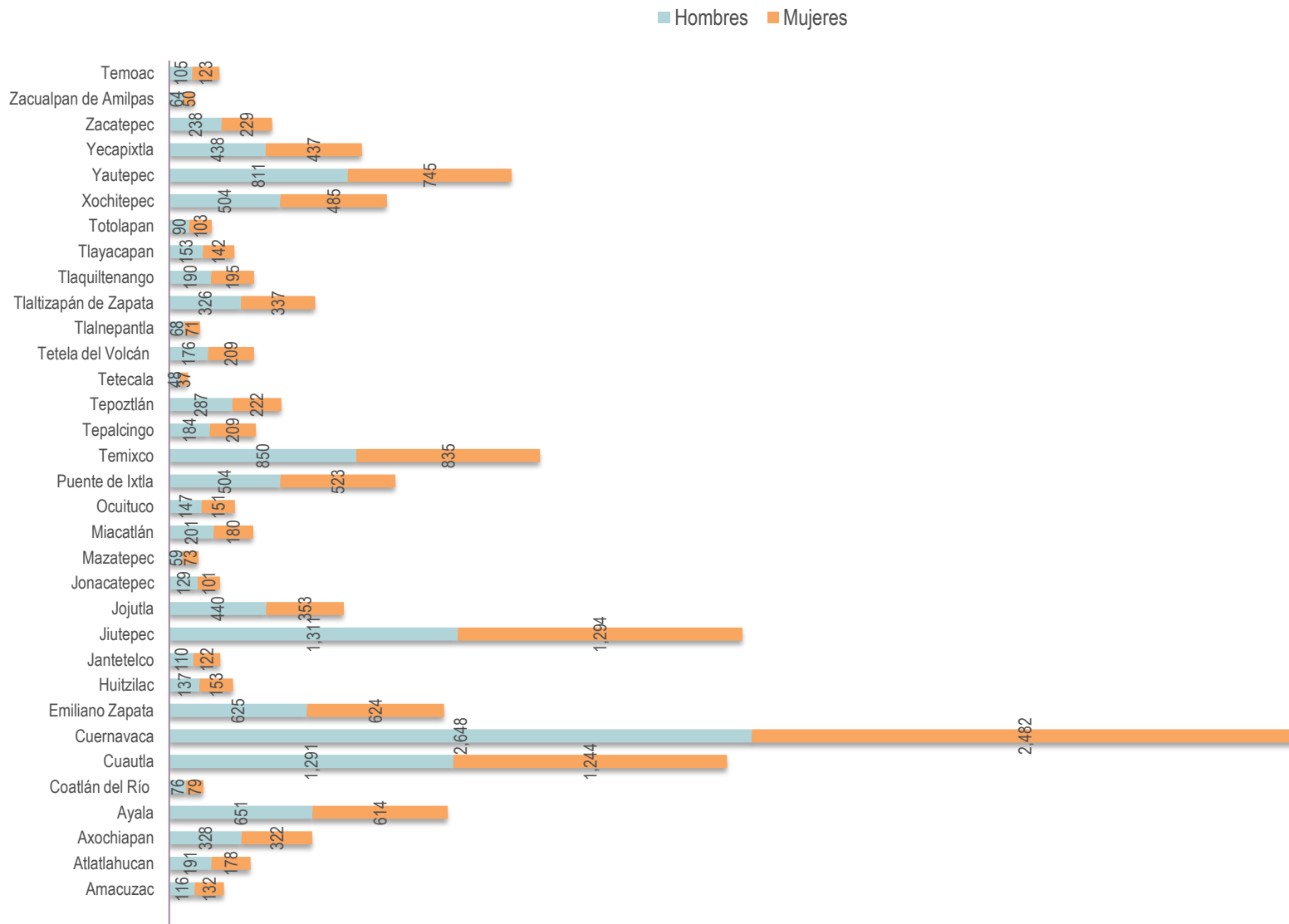


## Nacimientos por residencia de la madre Morelos 2019

Jurisdicción	Clave Municipio	Municipio	Hombres	Mujeres	Se ignora / No especificado	Total
II	001	Amacuzac	116	132		248
III	002	Atlatlahucan	191	178		369
III	003	Axochiapan	328	322	3	653
III	004	Ayala	651	614		1,265
I	005	Coatlán del Río	76	79		155
III	006	Cuautla	1,291	1,244	1	2,536
I	007	Cuernavaca	2,648	2,482	2	5,132
I	008	Emiliano Zapata	625	624	1	1,250
I	009	Huitzilac	137	153		290
III	010	Jantetelco	110	122		232
I	011	Jiutepec	1,311	1,294	3	2,608
II	012	Jojutla	440	353		793
III	013	Jonacatepec	129	101		230
I	014	Mazatepec	59	73		132
I	015	Miacatlán	201	180		381
III	016	Ocuituco	147	151		298
II	017	Puente de Ixtla	504	523		1,027
I	018	Temixco	850	835	1	1,686
III	019	Tepalcingo	184	209	3	396
I	020	Tepoztlán	287	222		509
I	021	Tetecala	48	37		85
III	022	Tetela del Volcán	176	209	1	386
III	023	Tlalnepantla	68	71		139
II	024	Tlaltizapán de Zapata	326	337		663
II	025	Tlaquiltenango	190	195	1	386
III	026	Tlayacapan	153	142	2	297
III	027	Totolapan	90	103		193
I	028	Xochitepec	504	485	1	990
III	029	Yautepec	811	745	1	1,557
III	030	Yecapixtla	438	437	1	876
II	031	Zacatepec	238	229		467
III	032	Zacualpan de Amilpas	64	50		114
III	033	Temoac	105	123		228
		Se ignora / No especificado	21	21		42
		<b>Total</b>	<b>13,517</b>	<b>13,075</b>	<b>21</b>	<b>26,613</b>



# Nacimientos por sexo y residencia de la madre Morelos 2019

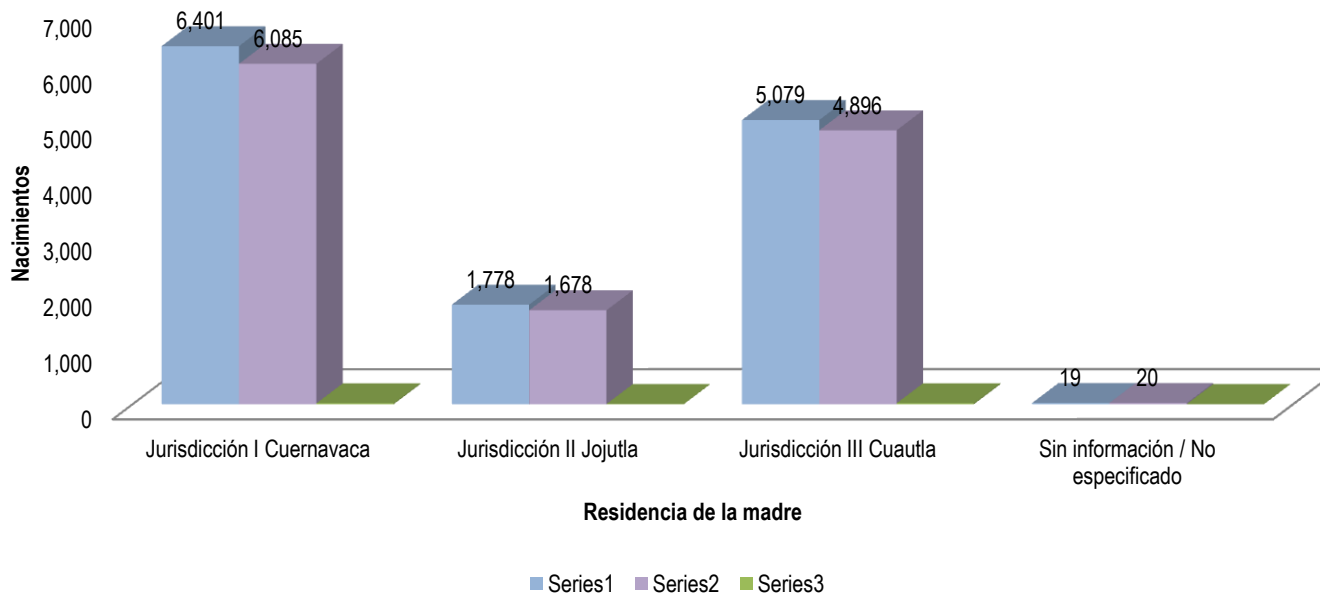


Fuente: Nacimientos ocurridos 2019, Subsistema de Información sobre Nacimientos (SINAC), Cubos dinámicos, Dirección General de Información en Salud (DGIS). Consultado: 07 de junio de 2021.  
Los nacimientos se seleccionaron por Entidad de Residencia de la Madre.



## Nacimientos por residencia de la madre 2020

## Nacimientos por residencia de la madre Morelos 2020



Jurisdicción	Hombres		Mujeres		Sin Información / No Especificado		Total	
	Absolutos	Porcentaje [%]	Absolutos	Porcentaje [%]	Absolutos	Porcentaje [%]	Absolutos	Porcentaje [%]
Jurisdicción I Cuernavaca	6,401	51.2%	6,085	48.7%	14	0.05%	12,500	48.1%
Jurisdicción II Jojutla	1,778	51.4%	1,678	48.5%	2	0.06%	3,458	13.3%
Jurisdicción III Cuautla	5,079	50.8%	4,896	49.0%	15	0.15%	9,990	38.4%
Sin información / No especificado	19	48.7%	20	51.3%	0	0.00%	39	0.2%
<b>Total</b>	<b>13,277</b>	<b>51.1%</b>	<b>12,679</b>	<b>48.8%</b>	<b>31</b>	<b>0.12%</b>	<b>25,987</b>	<b>100.0%</b>

## Nacimientos por residencia de la madre Morelos 2020

Jurisdicción	Clave Municipio	Municipio	Hombres	Mujeres	Se ignora / No especificado	Total
II	001	Amacuzac	141	139		280
III	002	Atlatlahucan	177	170	1	348
III	003	Axochiapan	343	298	1	642
III	004	Ayala	686	704	3	1,393
I	005	Coatlán del Río	76	87		163
III	006	Cuautla	1,295	1,299	4	2,598
I	007	Cuernavaca	2,194	2,111	3	4,308
I	008	Emiliano Zapata	622	601	1	1,224
I	009	Huitzilac	175	145	3	323
III	010	Jantetelco	139	133		272
I	011	Jiutepec	1,316	1,243	2	2,561
II	012	Jojutla	338	341	1	680
III	013	Jonacatepec	133	130		263
I	014	Mazatepec	90	69		159
I	015	Miacatlán	209	197	1	407
III	016	Ocuituco	175	170		345
II	017	Puente de Ixtla	529	490	1	1,020
I	018	Temixco	881	831	1	1,713
III	019	Tepalcingo	196	188		384
I	020	Tepoztlán	250	260		510
I	021	Tetecala	59	55		114
III	022	Tetela del Volcán	220	204		424
III	023	Tlalnepantla	64	51		115
II	024	Tlaltizapán de Zapata	347	328		675
II	025	Tlaquiltenango	202	179		381
III	026	Tlayacapan	153	162	1	316
III	027	Totolapan	96	84		180
I	028	Xochitepec	529	486	3	1,018
III	029	Yautepec	759	674	2	1,435
III	030	Yecapixtla	444	459	3	906
II	031	Zacatepec	221	201		422
III	032	Zacualpan de Amilpas	74	61		135
III	033	Temoac	125	109		234
		Se ignora / No especificado	19	20		39
		Total	13,277	12,679	31	25,987

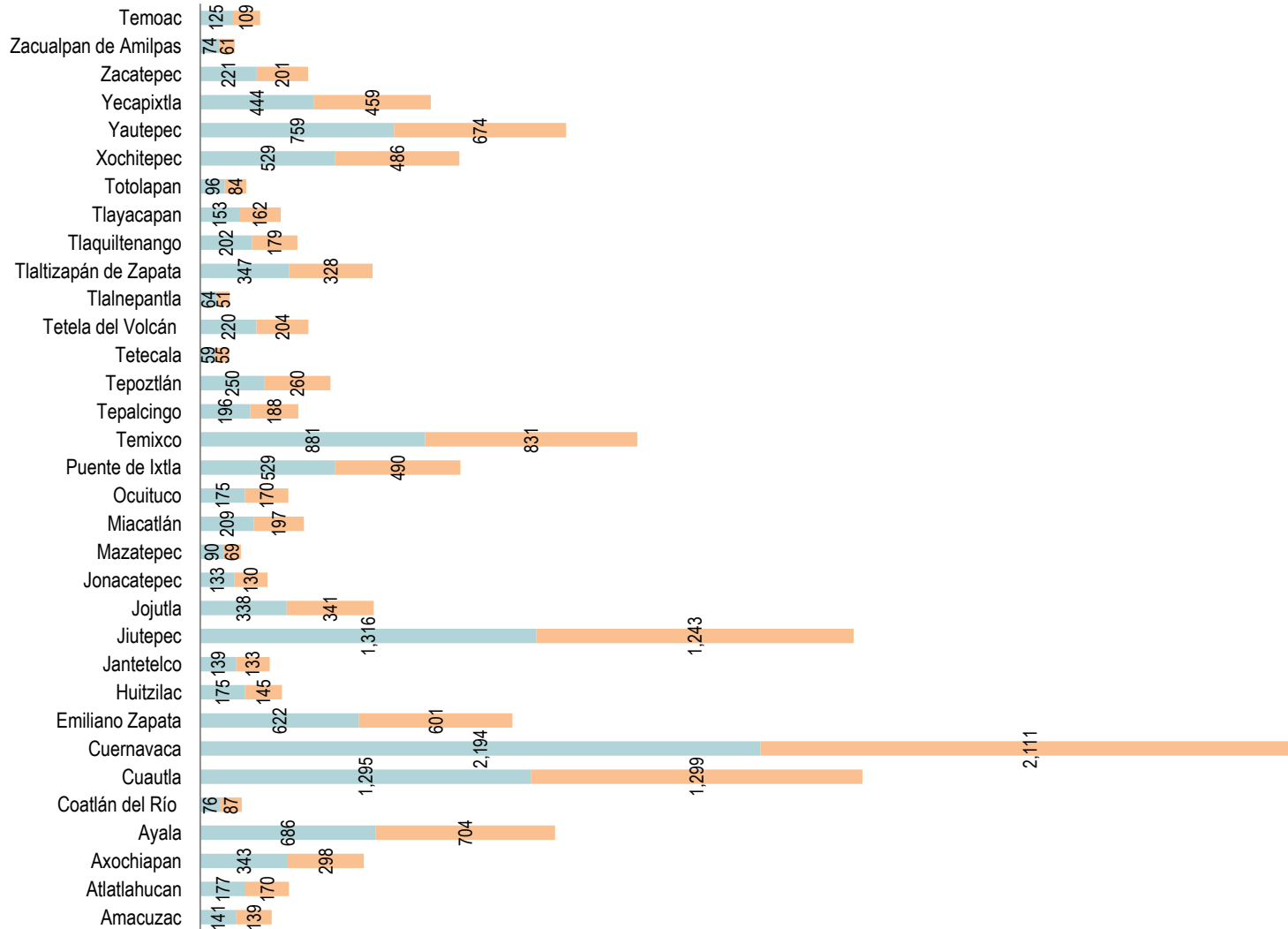




# Nacimientos por sexo y residencia de la madre Morelos 2020

## Nacimientos por residencia de la madre Morelos 2020

Hombres Mujeres



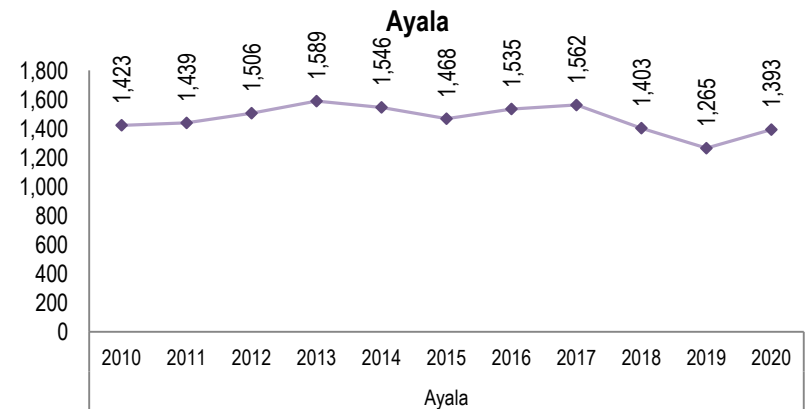
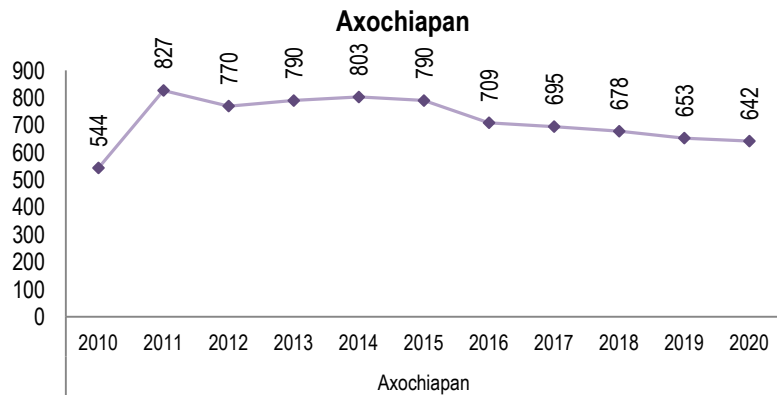
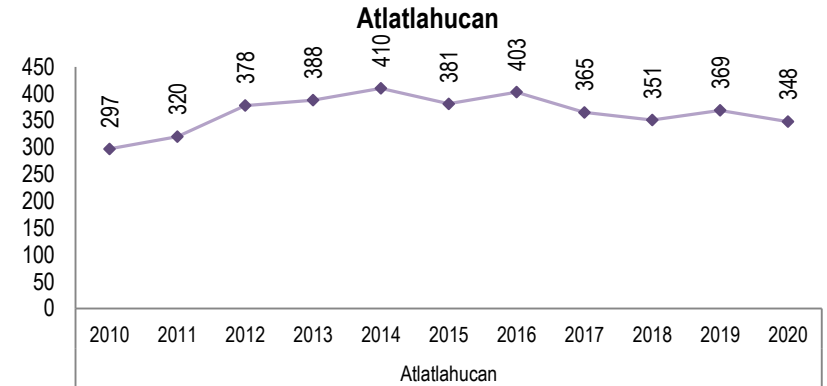
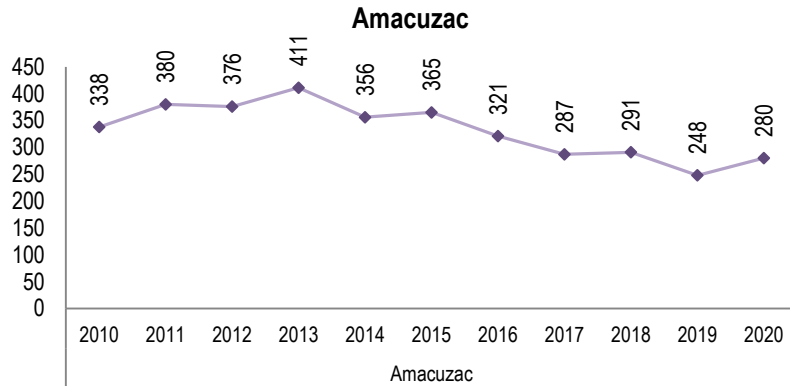
Fuente: Nacimientos ocurridos 2020, Subsistema de Información sobre Nacimientos (SINAC), Cubos dinámicos, Dirección General de Información en Salud (DGIS). Consultado: 07 de junio de 2021.  
Los nacimientos se seleccionaron por Entidad de Residencia de la Madre.



# Histórico de Nacimientos Ocurridos por Residencia Habitual de la Madre Estado de Morelos 2010 - 2020



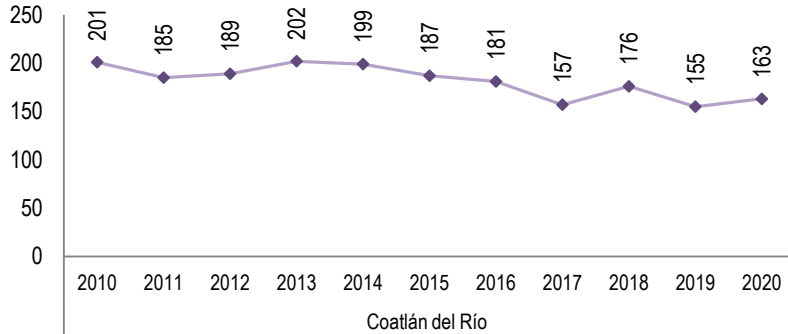
# Histórico de Nacimientos por Residencia de la Madre 2010 - 2020



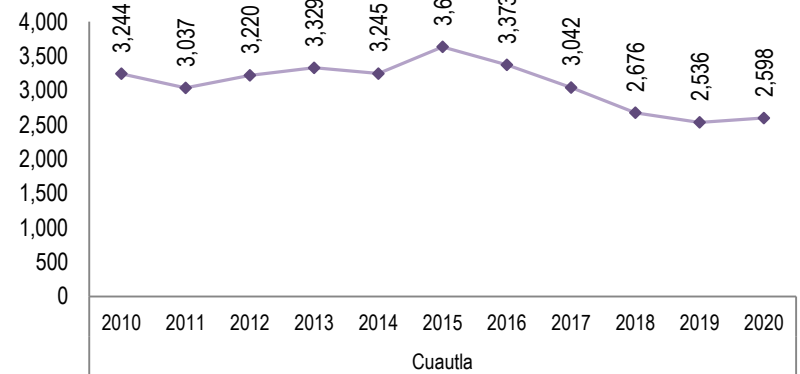
Fuente: Nacimientos ocurridos 2010 a 2020, Subsistema de Información sobre Nacimientos (SINAC), Cubos dinámicos, Dirección General de Información en Salud (DGIS). Consultado: 07 de junio de 2021. Los nacimientos se seleccionaron por Entidad de Residencia de la Madre.



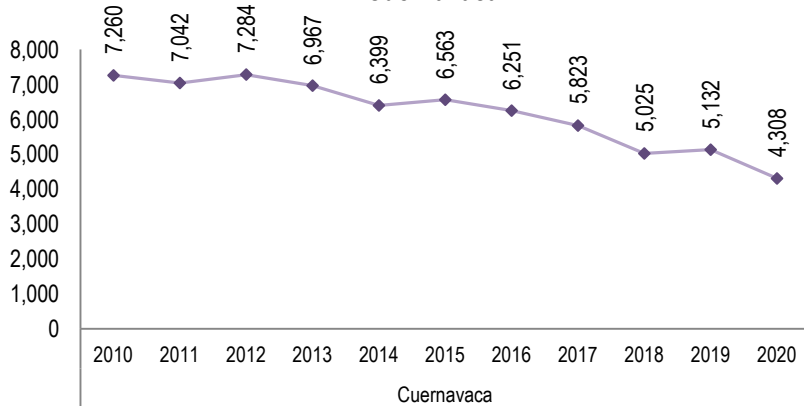
### Coatlán del Río



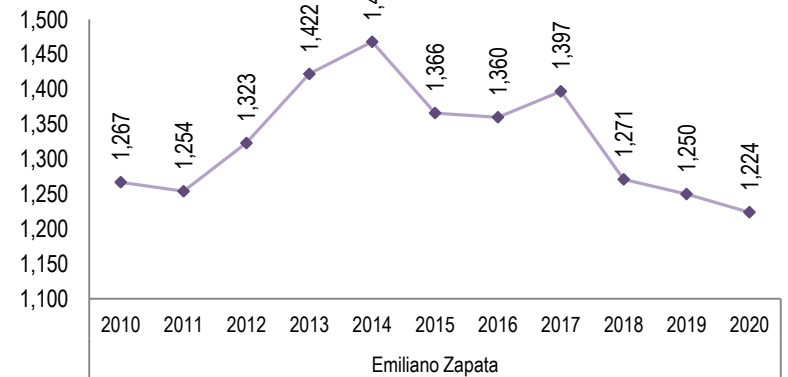
### Cuautla



### Cuernavaca

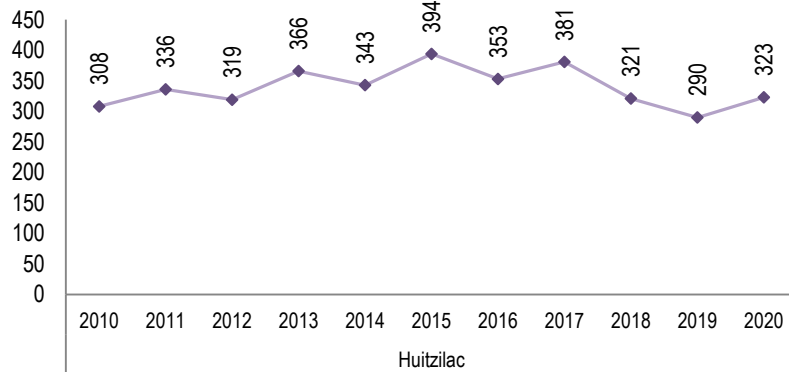


### Emiliano Zapata

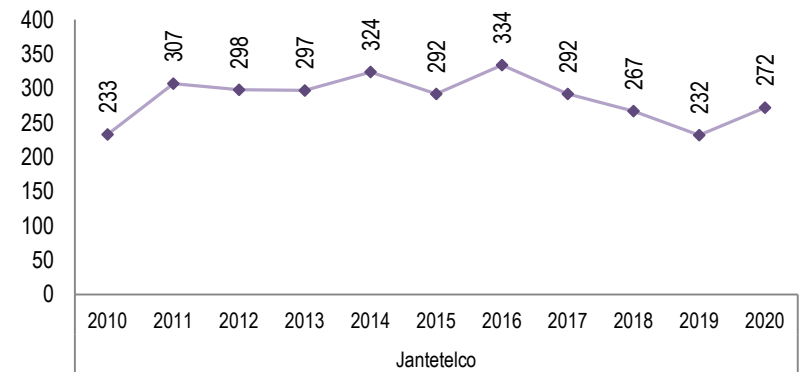




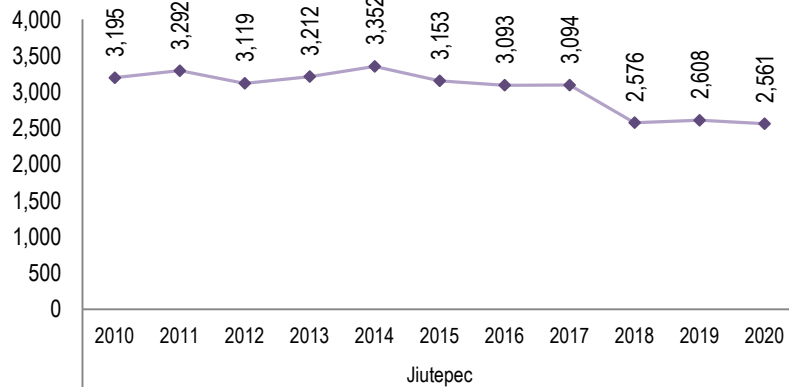
### Huitzilac



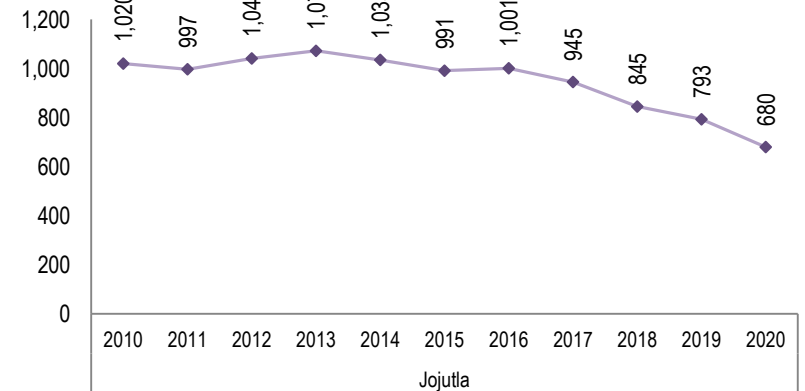
### Jantetelco



### Jiutepec

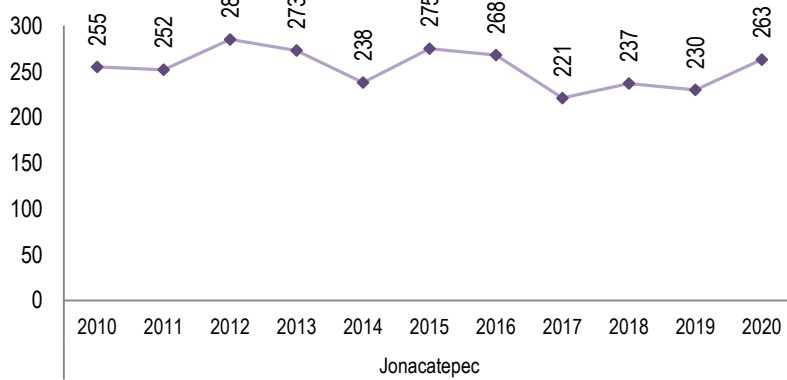


### Jojutla

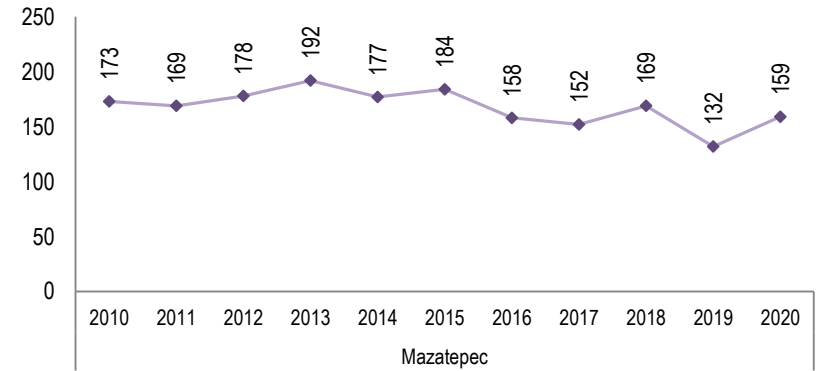




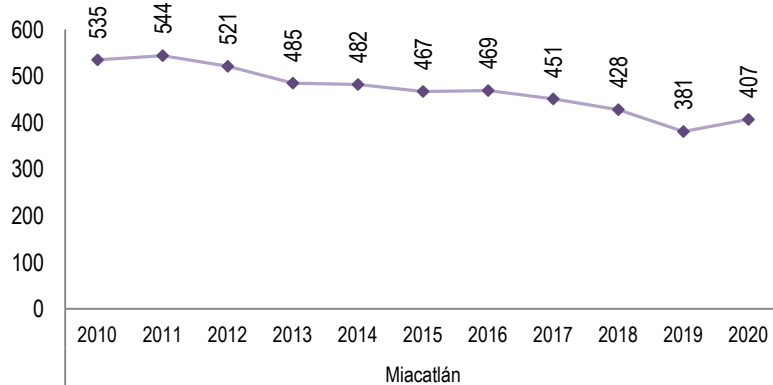
### Jonacatepec



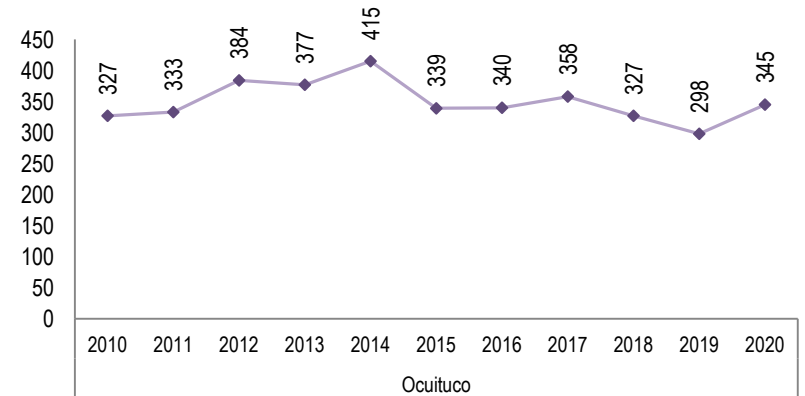
### Mazatepec



### Miacatlán

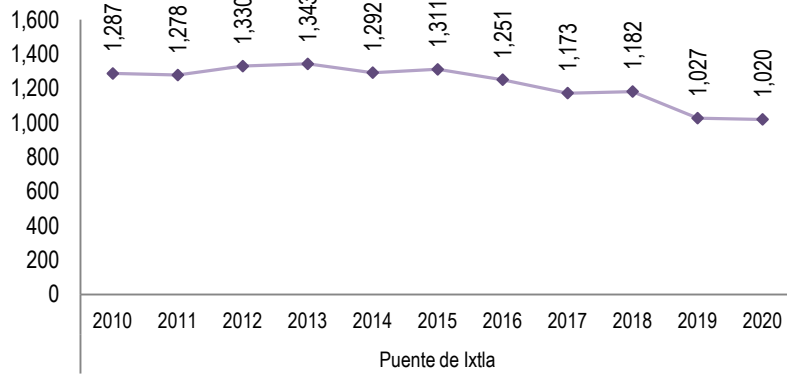


### Ocuituco

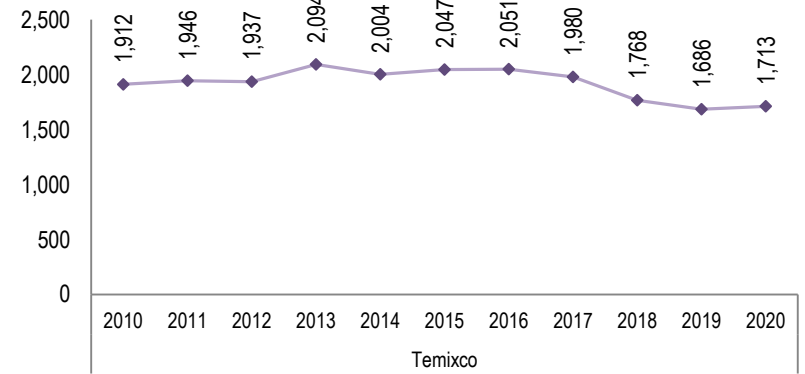




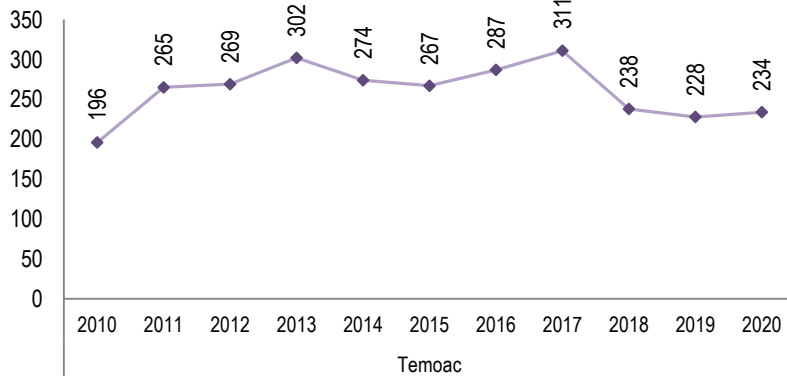
**Puente de Ixtla**



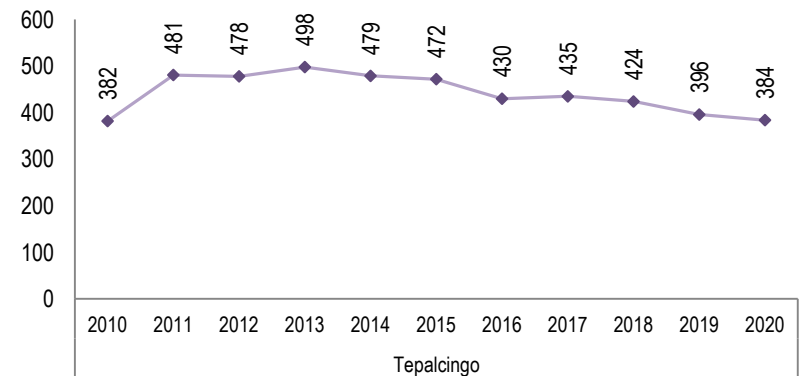
**Temixco**



**Temoac**



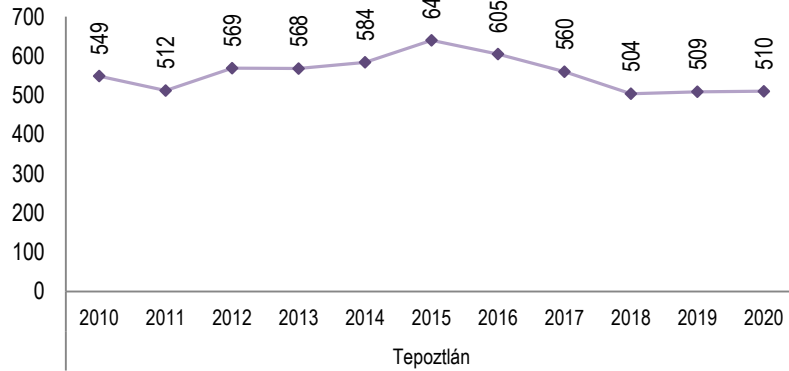
**Tepalcingo**



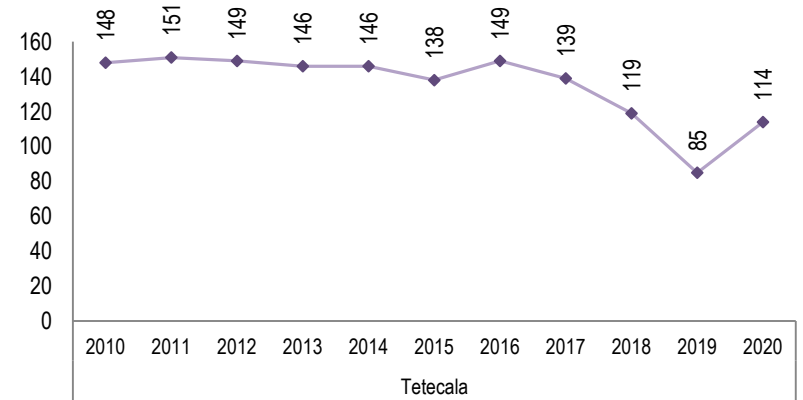
Fuente: Nacimientos ocurridos 2010 a 2020, Subsistema de Información sobre Nacimientos (SINAC), Cubos dinámicos, Dirección General de Información en Salud (DGIS). Consultado: 07 de junio de 2021.  
Los nacimientos se seleccionaron por Entidad de Residencia de la Madre.



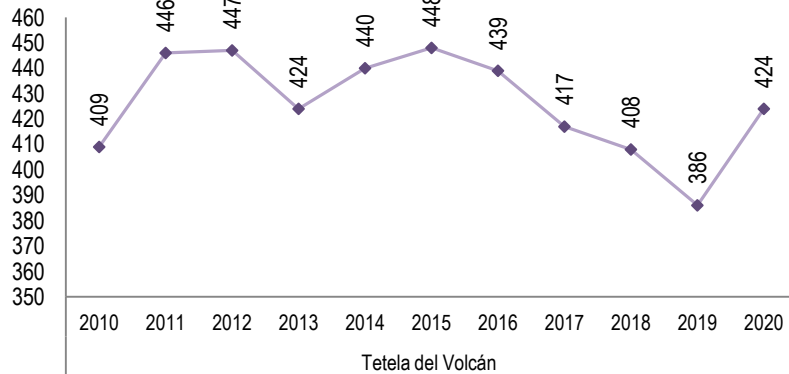
### Tepoztlán



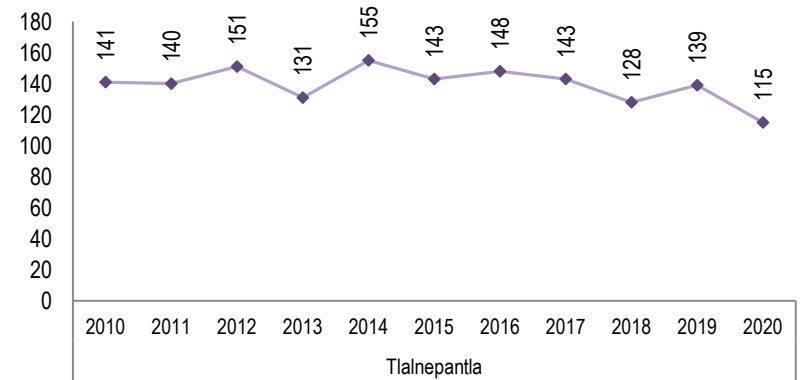
### Tetecala



### Tetela Del Volcán



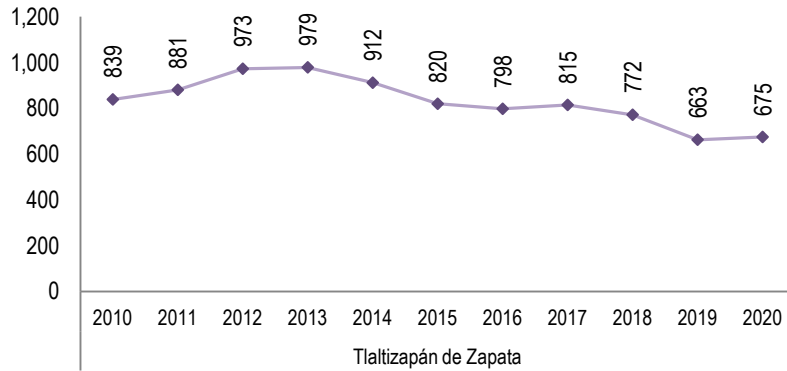
### Tlalnepantla



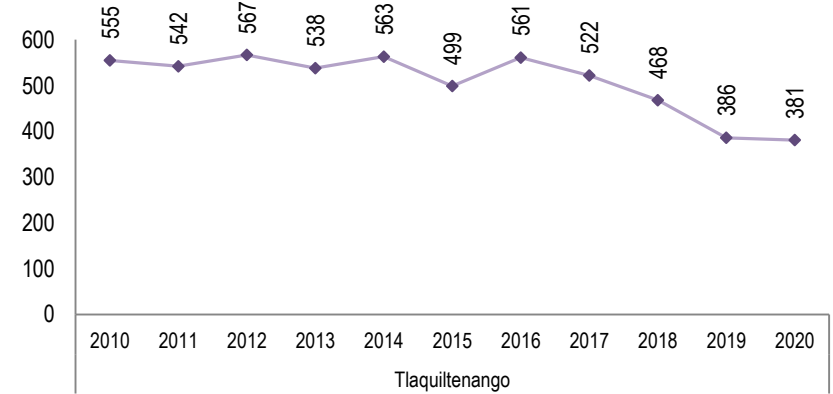




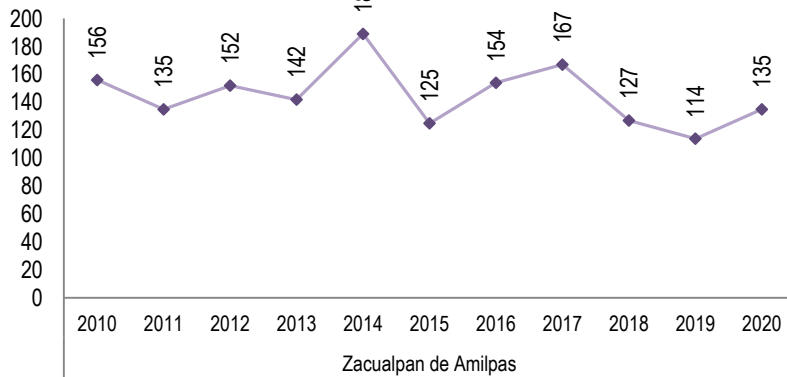
### Tlaltizapán de Zapata



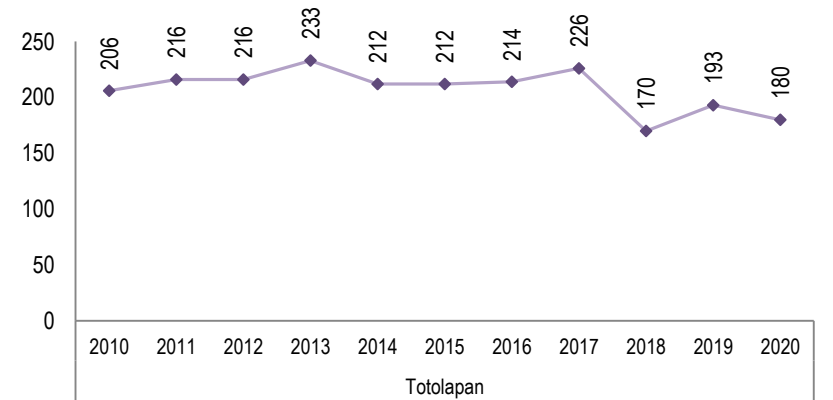
### Tlaquiltenango



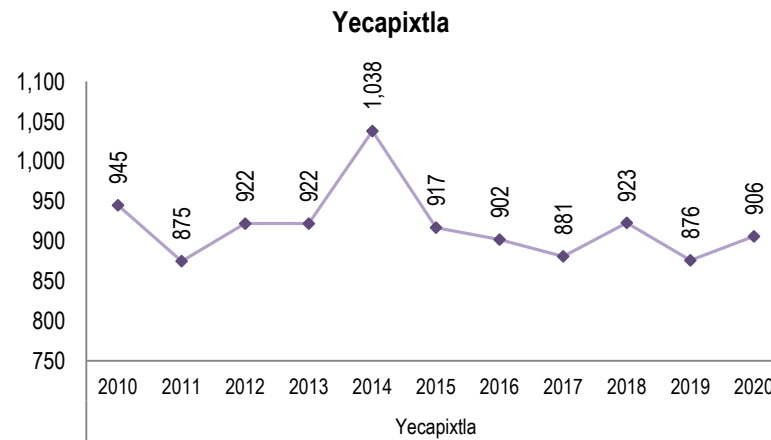
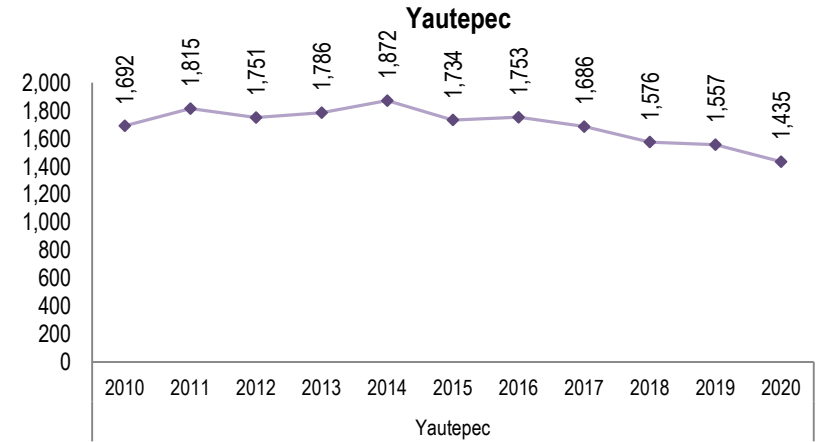
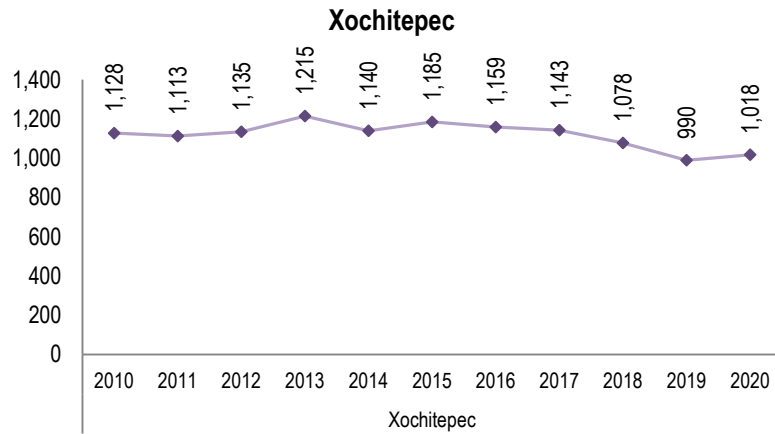
### Tlayacapan



### Totolapan

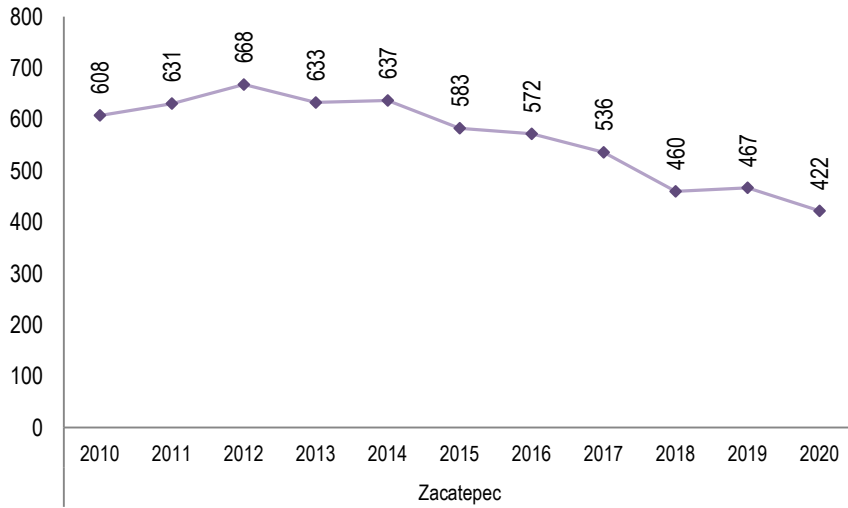


Fuente: Nacimientos ocurridos 2010 a 2020, Subsistema de Información sobre Nacimientos (SINAC), Cubos dinámicos, Dirección General de Información en Salud (DGIS). Consultado: 07 de junio de 2021.  
Los nacimientos se seleccionaron por Entidad de Residencia de la Madre.





### Zacatepec



### Zacualpan de Amilpas

