

DIAGNÓSTICO ESTATAL DE SALUD 2021



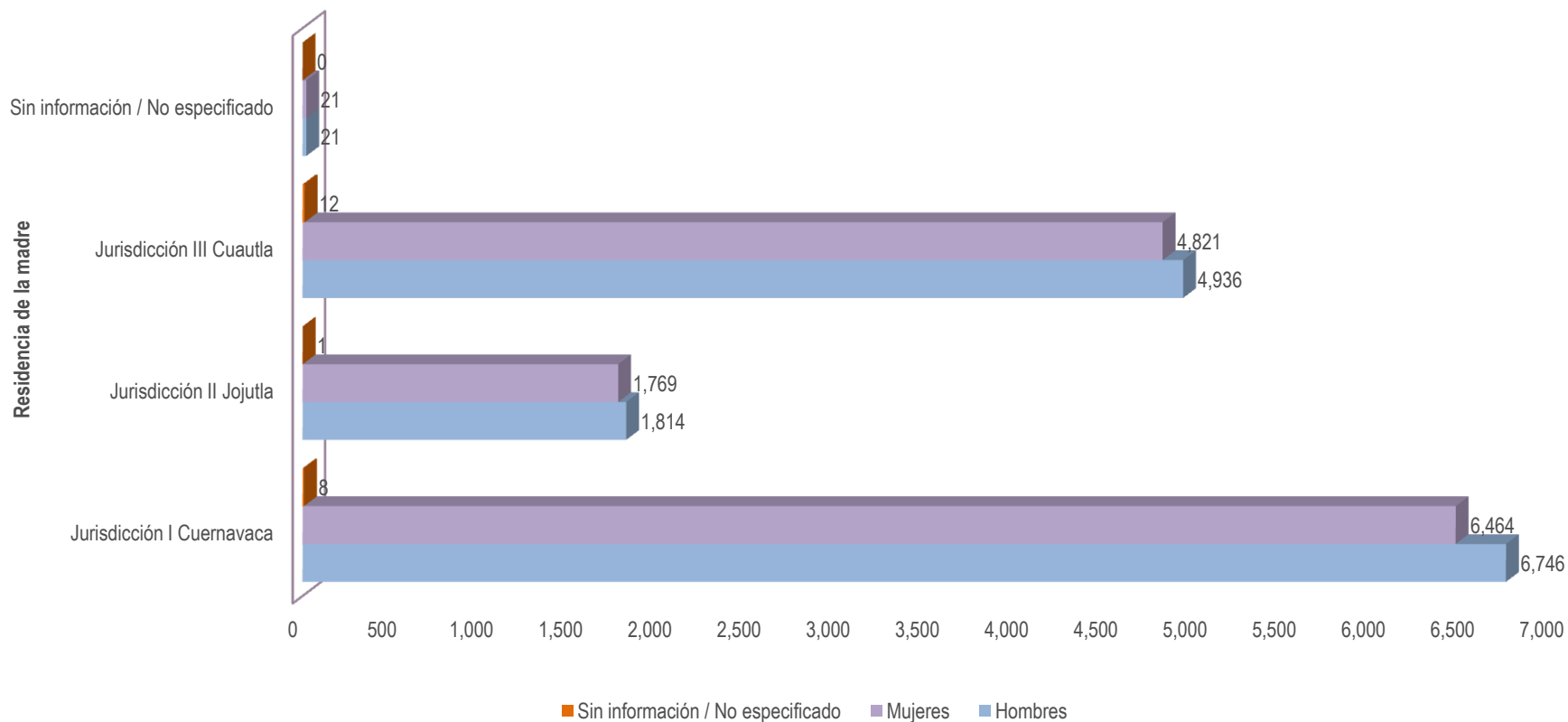


2. PERFIL EPIDEMIOLÓGICO

2.1 Nacimientos

2.1.2 Nacimientos por residencia, etnicidad, estado conyugal, escolaridad y ocupación de la madre 2019 - 2020

Nacimientos por residencia de la madre Morelos 2019



| Jurisdicción | Hombres | | Mujeres | | Sin Información / No Especificado | | Total | |
|-----------------------------------|---------------|----------------|---------------|----------------|-----------------------------------|----------------|---------------|----------------|
| | Absolutos | Porcentaje [%] | Absolutos | Porcentaje [%] | Absolutos | Porcentaje [%] | Absolutos | Porcentaje [%] |
| Jurisdicción I Cuernavaca | 6,746 | 51.0% | 6,464 | 48.9% | 8 | 0.06% | 13,218 | 49.67% |
| Jurisdicción II Jojutla | 1,814 | 50.6% | 1,769 | 49.4% | 1 | 0.03% | 3,584 | 13.47% |
| Jurisdicción III Cuautla | 4,936 | 50.5% | 4,821 | 49.3% | 12 | 0.12% | 9,769 | 36.71% |
| Sin información / No especificado | 21 | 50.0% | 21 | 50.0% | 0 | 0.00% | 42 | 0.16% |
| Total | 13,517 | 50.8% | 13,075 | 49.1% | 21 | 0.1% | 26,613 | 100.00% |

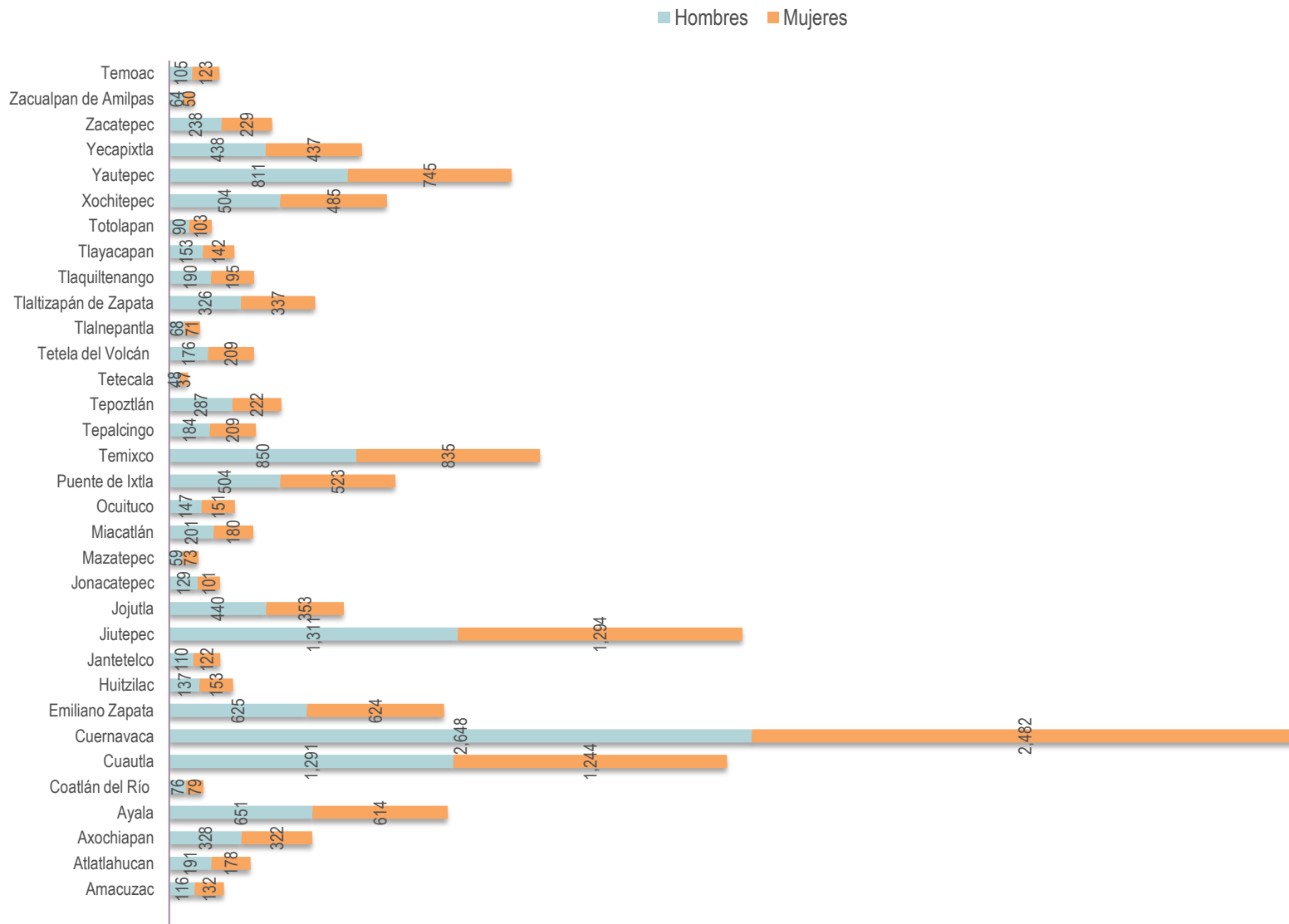


Nacimientos por residencia de la madre Morelos 2019

| Jurisdicción | Clave Municipio | Municipio | Hombres | Mujeres | Se ignora / No especificado | Total |
|--------------|-----------------|-----------------------------|---------------|---------------|-----------------------------|---------------|
| II | 001 | Amacuzac | 116 | 132 | | 248 |
| III | 002 | Atlatlahucan | 191 | 178 | | 369 |
| III | 003 | Axochiapan | 328 | 322 | 3 | 653 |
| III | 004 | Ayala | 651 | 614 | | 1,265 |
| I | 005 | Coatlán del Río | 76 | 79 | | 155 |
| III | 006 | Cuautla | 1,291 | 1,244 | 1 | 2,536 |
| I | 007 | Cuernavaca | 2,648 | 2,482 | 2 | 5,132 |
| I | 008 | Emiliano Zapata | 625 | 624 | 1 | 1,250 |
| I | 009 | Huitzilac | 137 | 153 | | 290 |
| III | 010 | Jantetelco | 110 | 122 | | 232 |
| I | 011 | Jiutepec | 1,311 | 1,294 | 3 | 2,608 |
| II | 012 | Jojutla | 440 | 353 | | 793 |
| III | 013 | Jonacatepec | 129 | 101 | | 230 |
| I | 014 | Mazatepec | 59 | 73 | | 132 |
| I | 015 | Miacatlán | 201 | 180 | | 381 |
| III | 016 | Ocuituco | 147 | 151 | | 298 |
| II | 017 | Puente de Ixtla | 504 | 523 | | 1,027 |
| I | 018 | Temixco | 850 | 835 | 1 | 1,686 |
| III | 019 | Tepalcingo | 184 | 209 | 3 | 396 |
| I | 020 | Tepoztlán | 287 | 222 | | 509 |
| I | 021 | Tetecala | 48 | 37 | | 85 |
| III | 022 | Tetela del Volcán | 176 | 209 | 1 | 386 |
| III | 023 | Tlalnepantla | 68 | 71 | | 139 |
| II | 024 | Tlaltizapán de Zapata | 326 | 337 | | 663 |
| II | 025 | Tlaquiltenango | 190 | 195 | 1 | 386 |
| III | 026 | Tlayacapan | 153 | 142 | 2 | 297 |
| III | 027 | Totolapan | 90 | 103 | | 193 |
| I | 028 | Xochitepec | 504 | 485 | 1 | 990 |
| III | 029 | Yautepec | 811 | 745 | 1 | 1,557 |
| III | 030 | Yecapixtla | 438 | 437 | 1 | 876 |
| II | 031 | Zacatepec | 238 | 229 | | 467 |
| III | 032 | Zacualpan de Amilpas | 64 | 50 | | 114 |
| III | 033 | Temoac | 105 | 123 | | 228 |
| | | Se ignora / No especificado | 21 | 21 | | 42 |
| | | Total | 13,517 | 13,075 | 21 | 26,613 |



Nacimientos por sexo y residencia de la madre Morelos 2019



Fuente: Nacimientos ocurridos 2019, Subsistema de Información sobre Nacimientos (SINAC), Cubos dinámicos, Dirección General de Información en Salud (DGIS). Consultado: 07 de junio de 2021.
Los nacimientos se seleccionaron por Entidad de Residencia de la Madre.



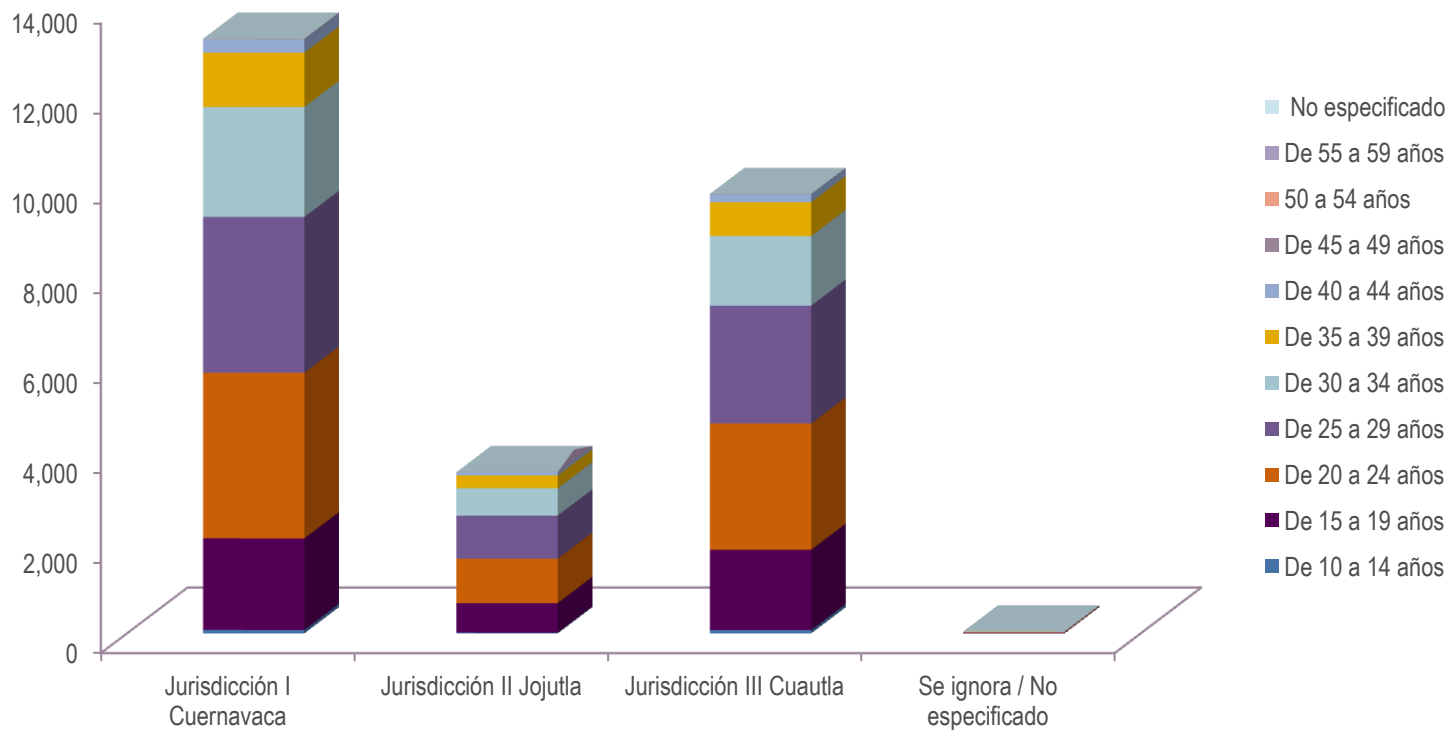
Nacimientos por residencia de la madre y edad quinquenal Morelos 2019

| Jurisd. | Clave municipio | Municipio | 10 a 14 años | 15 a 19 años | 20 a 24 años | 25 a 29 años | 30 a 34 años | 35 a 39 años | 40 a 44 años | 45 a 49 años | 50 a 54 años | 55 a 59 años | No especificado | Total |
|-----------------------------|-----------------|-----------------------|--------------|--------------|--------------|--------------|--------------|--------------|--------------|--------------|--------------|--------------|-----------------|--------|
| II | 001 | Amacuzac | 3 | 39 | 70 | 65 | 45 | 23 | 2 | 1 | | | | 248 |
| III | 002 | Atlatlahucan | 2 | 76 | 105 | 97 | 57 | 26 | 6 | | | | | 369 |
| III | 003 | Axochiapan | 5 | 114 | 176 | 181 | 108 | 52 | 16 | | | | 1 | 653 |
| III | 004 | Ayala | 15 | 249 | 390 | 326 | 184 | 73 | 25 | 3 | | | | 1,265 |
| I | 005 | Coatlán del Río | 3 | 25 | 49 | 38 | 27 | 9 | 4 | | | | | 155 |
| III | 006 | Cuautla | 12 | 423 | 679 | 712 | 433 | 232 | 41 | 3 | | | 1 | 2,536 |
| I | 007 | Cuernavaca | 26 | 742 | 1,361 | 1,318 | 1,024 | 526 | 125 | 8 | 1 | | 1 | 5,132 |
| I | 008 | Emiliano Zapata | 10 | 212 | 361 | 327 | 215 | 100 | 25 | | | | | 1,250 |
| I | 009 | Huitzilac | | 51 | 92 | 80 | 33 | 27 | 6 | 1 | | | | 290 |
| III | 010 | Jantetelco | 2 | 37 | 70 | 64 | 38 | 17 | 4 | | | | | 232 |
| I | 011 | Jiutepec | 6 | 341 | 747 | 707 | 511 | 235 | 57 | 3 | | 1 | | 2,608 |
| II | 012 | Jojutla | 2 | 121 | 210 | 236 | 151 | 53 | 19 | 1 | | | | 793 |
| III | 013 | Jonacatepec | 2 | 42 | 68 | 55 | 39 | 22 | 2 | | | | | 230 |
| I | 014 | Mazatepec | 1 | 24 | 45 | 30 | 24 | 4 | 4 | | | | | 132 |
| I | 015 | Miacatlán | 1 | 63 | 112 | 102 | 59 | 37 | 6 | | | | 1 | 381 |
| III | 016 | Ocuituco | 2 | 51 | 91 | 80 | 44 | 26 | 4 | | | | | 298 |
| II | 017 | Puente de Ixtla | 5 | 217 | 303 | 262 | 139 | 80 | 20 | 1 | | | | 1,027 |
| I | 018 | Temixco | 14 | 290 | 468 | 442 | 299 | 142 | 29 | 2 | | | | 1,686 |
| III | 019 | Tepalcingo | 6 | 59 | 122 | 114 | 63 | 21 | 10 | | | | 1 | 396 |
| I | 020 | Tepoztlán | 3 | 81 | 129 | 128 | 102 | 55 | 10 | 1 | | | | 509 |
| I | 021 | Tetecala | 1 | 21 | 17 | 25 | 14 | 3 | 4 | | | | | 85 |
| III | 022 | Tetela del Volcán | 3 | 85 | 93 | 110 | 57 | 28 | 10 | | | | | 386 |
| III | 023 | Tlalnepantla | 1 | 24 | 43 | 33 | 27 | 9 | 2 | | | | | 139 |
| II | 024 | Tlaltizapán de Zapata | 3 | 125 | 189 | 165 | 115 | 51 | 14 | 1 | | | | 663 |
| II | 025 | Tlaquiltenango | 2 | 81 | 101 | 99 | 56 | 39 | 8 | | | | | 386 |
| III | 026 | Tlayacapan | 4 | 60 | 81 | 85 | 39 | 26 | 2 | | | | | 297 |
| III | 027 | Totolapan | 1 | 34 | 61 | 46 | 36 | 12 | 2 | 1 | | | | 193 |
| I | 028 | Xochitepec | 11 | 187 | 299 | 267 | 138 | 68 | 18 | 1 | | | 1 | 990 |
| III | 029 | Yautepec | 9 | 321 | 466 | 393 | 225 | 118 | 25 | | | | | 1,557 |
| III | 030 | Yecapixtla | 8 | 152 | 275 | 231 | 132 | 61 | 16 | 1 | | | | 876 |
| II | 031 | Zacatepec | 2 | 74 | 113 | 133 | 101 | 37 | 7 | | | | | 467 |
| III | 032 | Zacualpan de Amilpas | | 17 | 17 | 36 | 25 | 15 | 4 | | | | | 114 |
| III | 033 | Temoac | 1 | 41 | 70 | 58 | 41 | 15 | 2 | | | | | 228 |
| Se ignora / No especificado | | | | 8 | 12 | 10 | 4 | 5 | 3 | | | | | 42 |
| Total | | | 166 | 4,487 | 7,485 | 7,055 | 4,605 | 2,247 | 532 | 28 | 1 | 1 | 6 | 26,613 |

Fuente: Nacimientos ocurridos 2019, Subsistema de Información sobre Nacimientos (SINAC), Cubos dinámicos, Dirección General de Información en Salud (DGIS). Consultado: 07 de junio de 2021.
Los nacimientos se seleccionaron por Entidad de Residencia de la Madre.



Nacimientos por residencia de la madre y edad quinquenal Morelos 2019



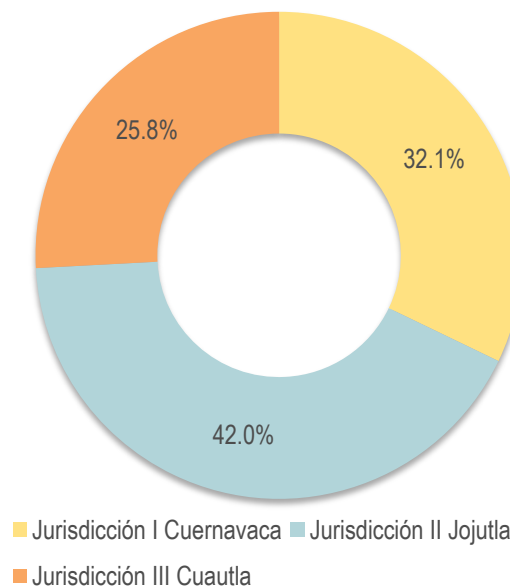
| Jurisdicción | De 10 a 14 años | De 15 a 19 años | De 20 a 24 años | De 25 a 29 años | De 30 a 34 años | De 35 a 39 años | De 40 a 44 años | De 45 a 49 años | 50 a 54 años | De 55 a 59 años | No especificado | Total |
|-----------------------------|-----------------|-----------------|-----------------|-----------------|-----------------|-----------------|-----------------|-----------------|--------------|-----------------|-----------------|---------------|
| Jurisdicción I Cuernavaca | 76 | 2,037 | 3,680 | 3,464 | 2,446 | 1,206 | 288 | 16 | 1 | 1 | 3 | 13,218 |
| Jurisdicción II Jojutla | 17 | 657 | 986 | 960 | 607 | 283 | 70 | 4 | 0 | 0 | 0 | 3,584 |
| Jurisdicción III Cuautla | 73 | 1,785 | 2,807 | 2,621 | 1,548 | 753 | 171 | 8 | 0 | 0 | 3 | 9,769 |
| Se ignora / No especificado | 0 | 8 | 12 | 10 | 4 | 5 | 3 | 0 | 0 | 0 | 0 | 42 |
| Total | 166 | 4,487 | 7,485 | 7,055 | 4,605 | 2,247 | 532 | 28 | 1 | 1 | 6 | 26,613 |



Nacimientos por residencia de la madre autodenominada indígena Morelos 2019

| Jurisd. | Clave Municipio | Municipio | Total Nacimientos | Se considera indígena | |
|---------|-----------------|-----------------------|-------------------|-----------------------|----------------|
| | | | | Absolutos | Porcentaje [%] |
| II | 001 | Amacuzac | 248 | 8 | 3.23% |
| III | 002 | Atlatlahucan | 369 | 3 | 0.81% |
| III | 003 | Axochiapan | 653 | 3 | 0.46% |
| III | 004 | Ayala | 1,265 | 60 | 4.74% |
| I | 005 | Coatlán del Río | 155 | 3 | 1.94% |
| III | 006 | Cuautla | 2,536 | 31 | 1.22% |
| I | 007 | Cuernavaca | 5,132 | 45 | 0.88% |
| I | 008 | Emiliano Zapata | 1,250 | 13 | 1.04% |
| I | 009 | Huitzilac | 290 | 1 | 0.34% |
| III | 010 | Jantetelco | 232 | 2 | 0.86% |
| I | 011 | Jiutepec | 2,608 | 20 | 0.77% |
| II | 012 | Jojutla | 793 | 41 | 5.17% |
| III | 013 | Jonacatepec | 230 | 1 | 0.43% |
| I | 014 | Mazatepec | 132 | 7 | 5.30% |
| I | 015 | Miacatlán | 381 | 22 | 5.77% |
| III | 016 | Ocuituco | 298 | 0 | 0.00% |
| II | 017 | Puente de Ixtla | 1,027 | 89 | 8.67% |
| I | 018 | Temixco | 1,686 | 34 | 2.02% |
| III | 019 | Tepalcingo | 396 | 5 | 1.26% |
| I | 020 | Tepoztlán | 509 | 9 | 1.77% |
| I | 021 | Tetecala | 85 | 1 | 1.18% |
| III | 022 | Tetela del Volcán | 386 | 6 | 1.55% |
| III | 023 | Tlalnepantla | 139 | 1 | 0.72% |
| II | 024 | Tlaltizapán de Zapata | 663 | 44 | 6.64% |
| II | 025 | Tlaquiltenango | 386 | 18 | 4.66% |
| III | 026 | Tlayacapan | 297 | 3 | 1.01% |
| III | 027 | Totolapan | 193 | 6 | 3.11% |
| I | 028 | Xochitepec | 990 | 8 | 0.81% |
| III | 029 | Yautepec | 1,557 | 6 | 0.39% |
| III | 030 | Yecapixtla | 876 | 2 | 0.23% |
| II | 031 | Zacatepec | 467 | 13 | 2.78% |
| III | 032 | Zacualpan de Amilpas | 114 | 2 | 1.75% |
| III | 033 | Temoac | 228 | 0 | 0.00% |
| | No especificado | | 42 | 1 | 2.38% |
| | Total | | 26,613 | 508 | 1.91% |

Porcentaje de nacimientos por residencia de la madre que se considera indígena
Morelos 2019



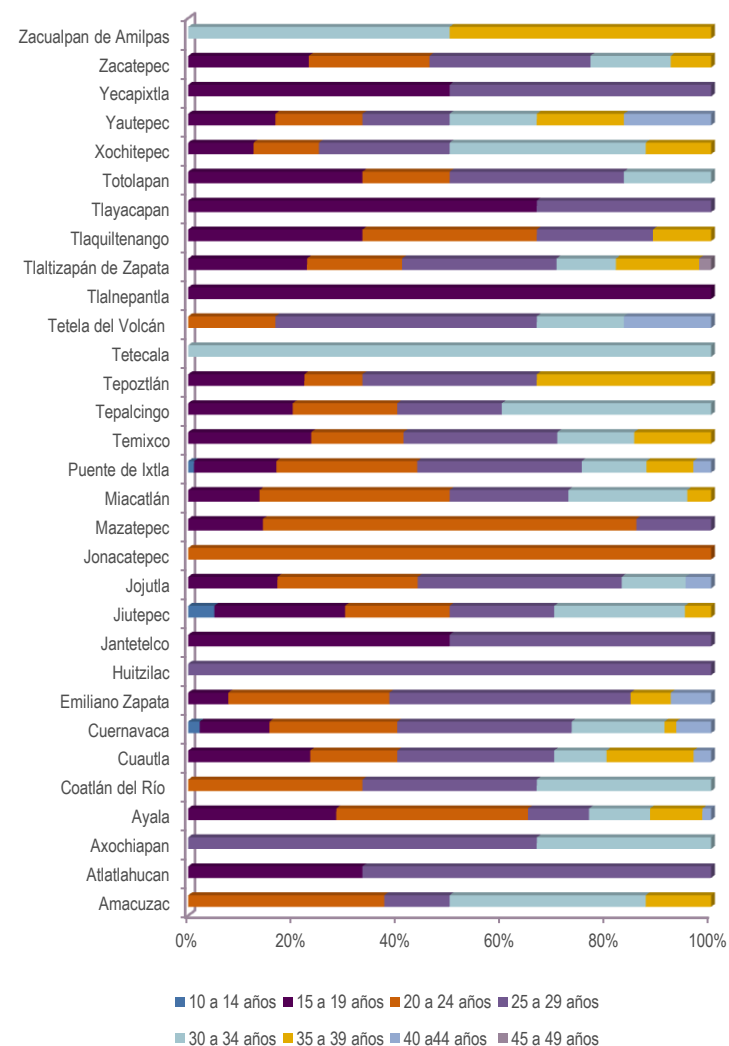
Fuente: Nacimientos ocurridos 2019, Subsistema de Información sobre Nacimientos (SINAC), Cubos dinámicos, Dirección General de Información en Salud (DGIS). Consultado: 07 de junio de 2021.
Los nacimientos se seleccionaron por Entidad de Residencia de la Madre. Nota: El porcentaje de madres que se consideran indígenas, se calcula tomando como denominador el total de nacimientos madres que se consideran indígenas cuando se registra el nacimiento.



Nacimientos por residencia de la madre autodenominada indígena y grupo de edad Morelos 2019

| Jurisd. | Clave municipio | Municipio | 10 a 14 años | 15 a 19 años | 20 a 24 años | 25 a 29 años | 30 a 34 años | 35 a 39 años | 40 a 44 años | 45 a 49 años | Total general |
|---------|-----------------|-----------------------|--------------|--------------|--------------|--------------|--------------|--------------|--------------|--------------|---------------|
| II | 001 | Amacuzac | | | 3 | 1 | 3 | 1 | | | 8 |
| III | 002 | Atlatlahucan | | 1 | | 2 | | | | | 3 |
| III | 003 | Axochiapan | | | | 2 | 1 | | | | 3 |
| III | 004 | Ayala | | 17 | 22 | 7 | 7 | 6 | 1 | | 60 |
| I | 005 | Coatlán del Río | | | 1 | 1 | 1 | | | | 3 |
| III | 006 | Cuautla | | 7 | 5 | 9 | 3 | 5 | 1 | | 31 |
| I | 007 | Cuernavaca | 1 | 6 | 11 | 15 | 8 | 1 | 3 | | 45 |
| I | 008 | Emiliano Zapata | | 1 | 4 | 6 | | 1 | 1 | | 13 |
| I | 009 | Huitzilac | | | | 1 | | | | | 1 |
| III | 010 | Jantetelco | | 1 | | 1 | | | | | 2 |
| I | 011 | Jiutepec | 1 | 5 | 4 | 4 | 5 | 1 | | | 20 |
| II | 012 | Jojutla | | 7 | 11 | 16 | 5 | | 2 | | 41 |
| III | 013 | Jonacatepec | | | 1 | | | | | | 1 |
| I | 014 | Mazatepec | | 1 | 5 | 1 | | | | | 7 |
| I | 015 | Miacatlán | | 3 | 8 | 5 | 5 | 1 | | | 22 |
| II | 017 | Puente de Ixtla | 1 | 14 | 24 | 28 | 11 | 8 | 3 | | 89 |
| I | 018 | Temixco | | 8 | 6 | 10 | 5 | 5 | | | 34 |
| III | 019 | Tepalcingo | | 1 | 1 | 1 | 2 | | | | 5 |
| I | 020 | Tepoztlán | | 2 | 1 | 3 | | 3 | | | 9 |
| I | 021 | Tetecala | | | | | 1 | | | | 1 |
| III | 022 | Tetela del Volcán | | | 1 | 3 | 1 | | 1 | | 6 |
| III | 023 | Tlalnepantla | | 1 | | | | | | | 1 |
| II | 024 | Tlaltizapán de Zapata | | 10 | 8 | 13 | 5 | 7 | | 1 | 44 |
| II | 025 | Tlaquilenango | | 6 | 6 | 4 | | 2 | | | 18 |
| III | 026 | Tlayacapan | | 2 | | 1 | | | | | 3 |
| III | 027 | Totolapan | | 2 | 1 | 2 | 1 | | | | 6 |
| I | 028 | Xochitepec | | 1 | 1 | 2 | 3 | 1 | | | 8 |
| III | 029 | Yautepec | | 1 | 1 | 1 | 1 | 1 | 1 | | 6 |
| III | 030 | Yecapixtla | | 1 | | 1 | | | | | 2 |
| II | 031 | Zacatepec | | 3 | 3 | 4 | 2 | 1 | | | 13 |
| III | 032 | Zacualpan de Amilpas | | | | | 1 | 1 | | | 2 |
| Total | | | 3 | 101 | 128 | 144 | 71 | 45 | 13 | 1 | 507 |

Nacimientos por condición de madre indígena y grupo de edad

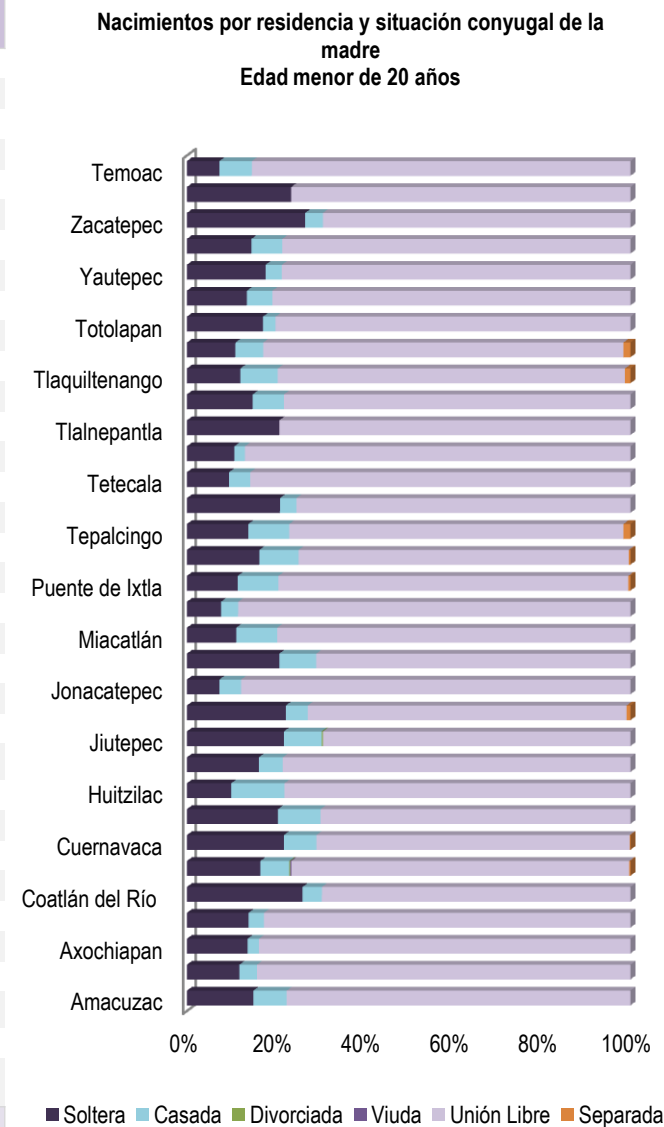


Fuente: Nacimientos ocurridos 2019, Subsistema de Información sobre Nacimientos (SINAC), Cubos dinámicos, Dirección General de Información en Salud (DGIS). Consultado: 07 de junio de 2021.
Los nacimientos se seleccionaron por Entidad de Residencia de la Madre. Nota: Se excluyeron datos no especificados y municipios sin información.



Nacimientos por residencia de la madre, estado conyugal y grupo de edad (Menor de 20 años) Morelos 2019

| Jurisd. | Clave municipio | Municipio | Soltera | Casada | Divorciada | Viuda | Unión Libre | Separada | No especificado | Se ignora | Total general |
|--------------|-----------------|---------------------------|------------|------------|------------|----------|--------------|----------|-----------------|------------|---------------|
| II | 001 | Amacuzac | 6 | 3 | | | 31 | | 1 | 1 | 42 |
| III | 002 | Atlatlahucan | 9 | 3 | | | 64 | | 1 | 1 | 78 |
| III | 003 | Axochiapan | 16 | 3 | | | 98 | | | 2 | 119 |
| III | 004 | Ayala | 36 | 9 | | | 214 | | 1 | 4 | 264 |
| I | 005 | Coatlán del Río | 6 | 1 | | | 16 | | | 5 | 28 |
| III | 006 | Cuautla | 71 | 28 | 1 | 1 | 327 | 1 | | 6 | 435 |
| I | 007 | Cuernavaca | 155 | 52 | | | 501 | 1 | 3 | 56 | 768 |
| I | 008 | Emiliano Zapata | 45 | 21 | | | 153 | | | 3 | 222 |
| I | 009 | Huitzilac | 5 | 6 | | | 39 | | | 1 | 51 |
| III | 010 | Jantetelco | 6 | 2 | | | 29 | | | 2 | 39 |
| I | 011 | Jiutepec | 72 | 28 | 1 | | 228 | | | 18 | 347 |
| III | 012 | Jojutla | 27 | 6 | | | 87 | 1 | | 2 | 123 |
| III | 013 | Joncatepec | 3 | 2 | | | 36 | | | 3 | 44 |
| I | 014 | Mazatepec | 5 | 2 | | | 17 | | | 1 | 25 |
| I | 015 | Miacatlán | 6 | 5 | | | 43 | | | 10 | 64 |
| III | 016 | Ocuituco | 4 | 2 | | | 46 | | | 1 | 53 |
| II | 017 | Puente de Ixtla | 25 | 20 | | | 172 | 1 | | 4 | 222 |
| I | 018 | Temixco | 48 | 26 | | | 219 | 1 | | 10 | 304 |
| III | 019 | Tepalcingo | 9 | 6 | | | 49 | 1 | | | 65 |
| I | 020 | Tepoztlán | 17 | 3 | | | 61 | | | 3 | 84 |
| I | 021 | Tetecala | 2 | 1 | | | 18 | | | 1 | 22 |
| III | 022 | Tetela del Volcán | 9 | 2 | | | 73 | | | 4 | 88 |
| III | 023 | Tlalnepantla | 5 | 0 | | | 19 | | 1 | | 25 |
| II | 024 | Tlaltizapán de Zapata | 19 | 9 | | | 100 | | | | 128 |
| II | 025 | Tlaquitenango | 10 | 7 | | | 65 | 1 | | | 83 |
| III | 026 | Tlayacapan | 7 | 4 | | | 52 | 1 | | | 64 |
| III | 027 | Totolapan | 6 | 1 | | | 28 | | | | 35 |
| I | 028 | Xochitepec | 26 | 11 | | | 155 | | 1 | 5 | 198 |
| III | 029 | Yautepec | 58 | 12 | | | 257 | | | 3 | 330 |
| III | 030 | Yecapixtla | 23 | 11 | | | 124 | | | 2 | 160 |
| II | 031 | Zacatepec | 20 | 3 | | | 52 | | | 1 | 76 |
| III | 32 | Zacualpan de Amilpas | 4 | 0 | | | 13 | | | 0 | 17 |
| III | 033 | Temoac | 3 | 3 | | | 35 | | | 1 | 42 |
| | | Se ignora/No especificado | 1 | 1 | | | 5 | | | 1 | 8 |
| Total | | | 764 | 293 | 2 | 1 | 3,426 | 8 | 8 | 151 | 4,653 |



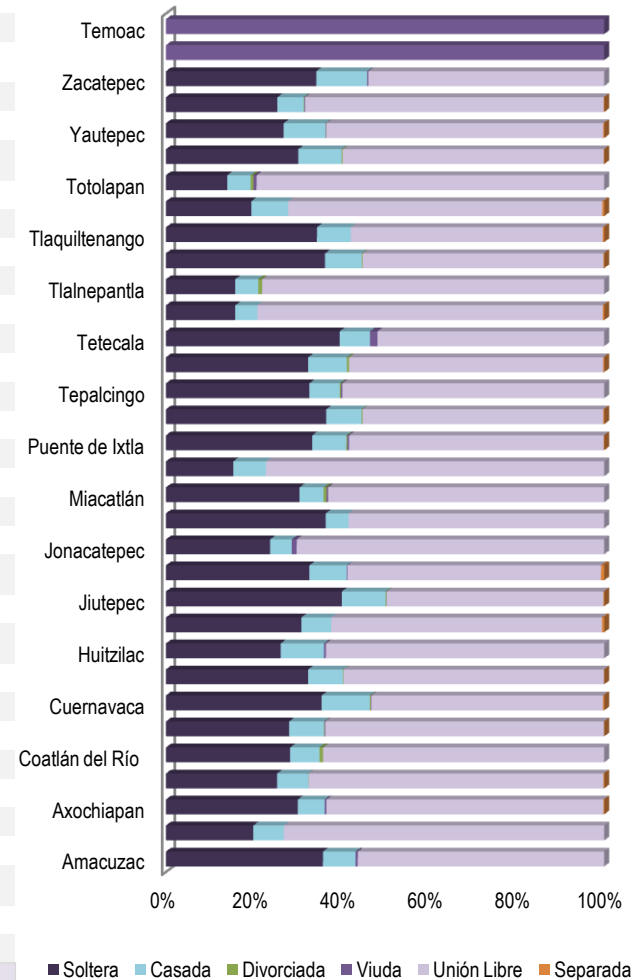
Fuente: Nacimientos ocurridos 2019, Subsistema de Información sobre Nacimientos (SINAC), Cubos dinámicos, Dirección General de Información en Salud (DGIS). Consultado: 07 de junio de 2021.
Los nacimientos se seleccionaron por Entidad de Residencia de la Madre.



Nacimientos por residencia de la madre, estado conyugal y grupo de edad (Igual o mayor de 20 años) Morelos 2019

| Jurisd. | Clave municipio | Municipio | Soltera | Casada | Divorciada | Viuda | Unión Libre | Separada | No especificado | Se ignora | Total general |
|---------|-----------------|---------------------------|--------------|--------------|------------|-----------|---------------|-----------|-----------------|------------|---------------|
| II | 001 | Amacuzac | 72 | 15 | | 1 | 113 | | 1 | 4 | 206 |
| III | 002 | Atlatlahucan | 57 | 20 | | | 209 | | | 5 | 291 |
| III | 003 | Axochiapan | 156 | 32 | | 2 | 328 | 1 | | 15 | 534 |
| III | 004 | Ayala | 246 | 69 | 1 | | 652 | 2 | 1 | 30 | 1,001 |
| I | 005 | Coatlán del Río | 34 | 8 | 1 | | 77 | | | 7 | 127 |
| III | 006 | Cuautla | 573 | 163 | 2 | 3 | 1,297 | 2 | 1 | 60 | 2,101 |
| I | 007 | Cuernavaca | 1,489 | 461 | 8 | 5 | 2,216 | 13 | 4 | 168 | 4,364 |
| I | 008 | Emiliano Zapata | 325 | 80 | 1 | 0 | 595 | 1 | 1 | 25 | 1,028 |
| I | 009 | Huitzilac | 61 | 23 | | 1 | 148 | | 1 | 5 | 239 |
| III | 010 | Jantetelco | 59 | 13 | | | 118 | 1 | | 2 | 193 |
| I | 011 | Jiutepec | 878 | 218 | 4 | 1 | 1,082 | 4 | 1 | 73 | 2,261 |
| III | 012 | Jojutla | 215 | 56 | | 1 | 380 | 5 | | 13 | 670 |
| III | 013 | Jonacatepec | 43 | 9 | | 2 | 127 | | | 5 | 186 |
| I | 014 | Mazatepec | 35 | 5 | | | 56 | | 1 | 10 | 107 |
| I | 015 | Miacatlán | 89 | 16 | 2 | 1 | 184 | | 2 | 23 | 317 |
| III | 016 | Ocuituco | 35 | 17 | | | 176 | | 2 | 15 | 245 |
| II | 017 | Puente de Ixtla | 262 | 61 | 2 | 3 | 456 | 1 | 1 | 19 | 805 |
| I | 018 | Temixco | 495 | 109 | 3 | | 744 | 3 | | 28 | 1,382 |
| III | 019 | Tepalcingo | 104 | 22 | 1 | 1 | 190 | | 2 | 11 | 331 |
| I | 020 | Tepoztlán | 132 | 36 | 2 | | 236 | 1 | 2 | 16 | 425 |
| I | 021 | Tetecala | 23 | 4 | | 1 | 30 | | | 5 | 63 |
| III | 022 | Tetela del Volcán | 44 | 14 | | | 219 | 1 | 4 | 16 | 298 |
| III | 023 | Tlalnepantla | 18 | 6 | 1 | | 89 | | | | 114 |
| II | 024 | Tlaltizapán de Zapata | 191 | 44 | 1 | | 289 | 1 | 2 | 7 | 535 |
| II | 025 | Tlaquiltlenango | 103 | 23 | | | 172 | 1 | 0 | 4 | 303 |
| III | 026 | Tlayacapan | 44 | 19 | | | 162 | 1 | 1 | 6 | 233 |
| III | 027 | Totolapan | 21 | 8 | 1 | 1 | 119 | | | 8 | 158 |
| I | 028 | Xochitepec | 232 | 76 | 2 | | 458 | 1 | | 23 | 792 |
| III | 029 | Yautepec | 321 | 114 | 1 | 1 | 756 | 3 | 1 | 30 | 1,227 |
| III | 030 | Yecapixtla | 174 | 41 | 1 | 1 | 466 | 1 | | 32 | 716 |
| II | 031 | Zacatepec | 130 | 44 | | 1 | 204 | | 1 | 11 | 391 |
| III | 32 | Zacualpan de Amilpas | 27 | 2 | | 1 | 62 | | 1 | 4 | 97 |
| III | 033 | Temoac | 37 | 9 | 1 | 1 | 135 | | | 3 | 186 |
| | | Se ignora/No especificado | 13 | | | 1 | 18 | | | 2 | 34 |
| | | Total | 6,738 | 1,837 | 35 | 29 | 12,563 | 43 | 30 | 685 | 21,960 |

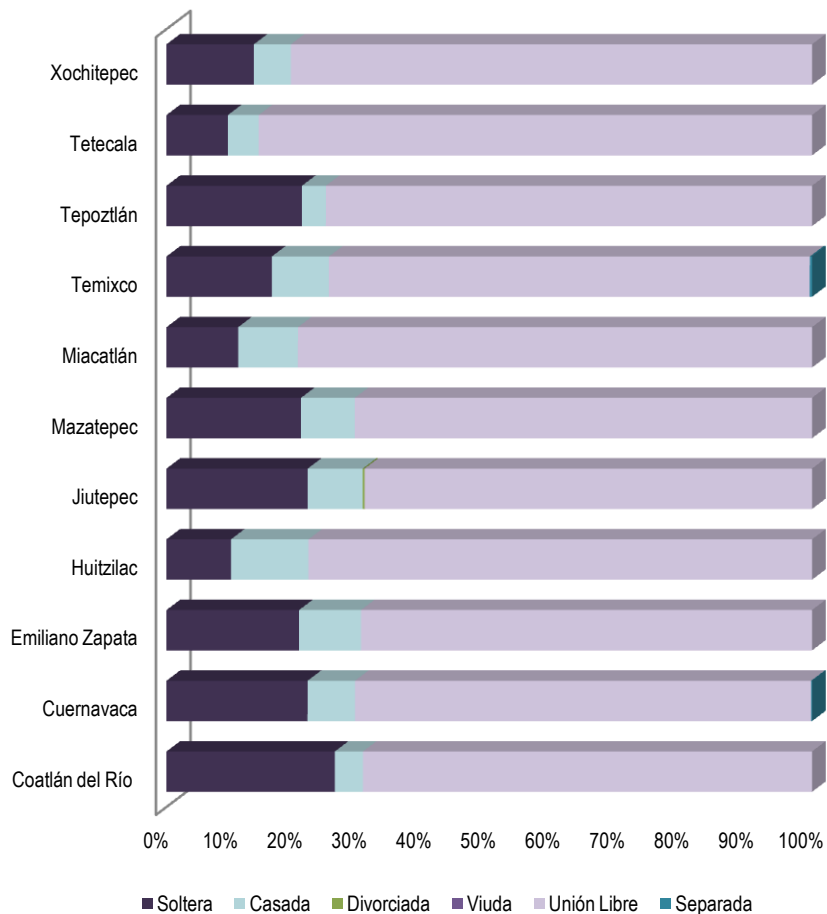
Nacimientos por residencia y situación conyugal de la madre
Edad de 20 años y mayor



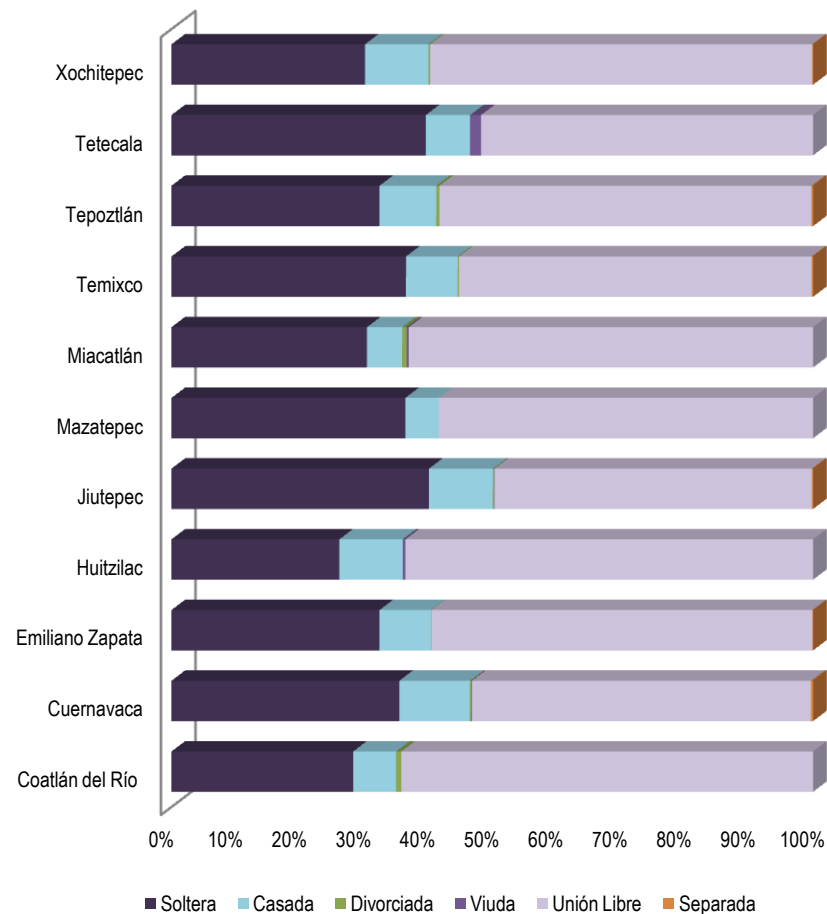
Fuente: Nacimientos ocurridos 2019, Subsistema de Información sobre Nacimientos (SINAC), Cubos dinámicos, Dirección General de Información en Salud (DGIS). Consultado: 07 de junio de 2021.
Los nacimientos se seleccionaron por Entidad de Residencia de la Madre.

Nacimientos por residencia de la madre, estado conyugal y grupo de edad (Jurisdicción I, Cuernavaca) Morelos 2019

**Nacimientos por residencia y situación conyugal de la madre
Edad menor de 20 años**

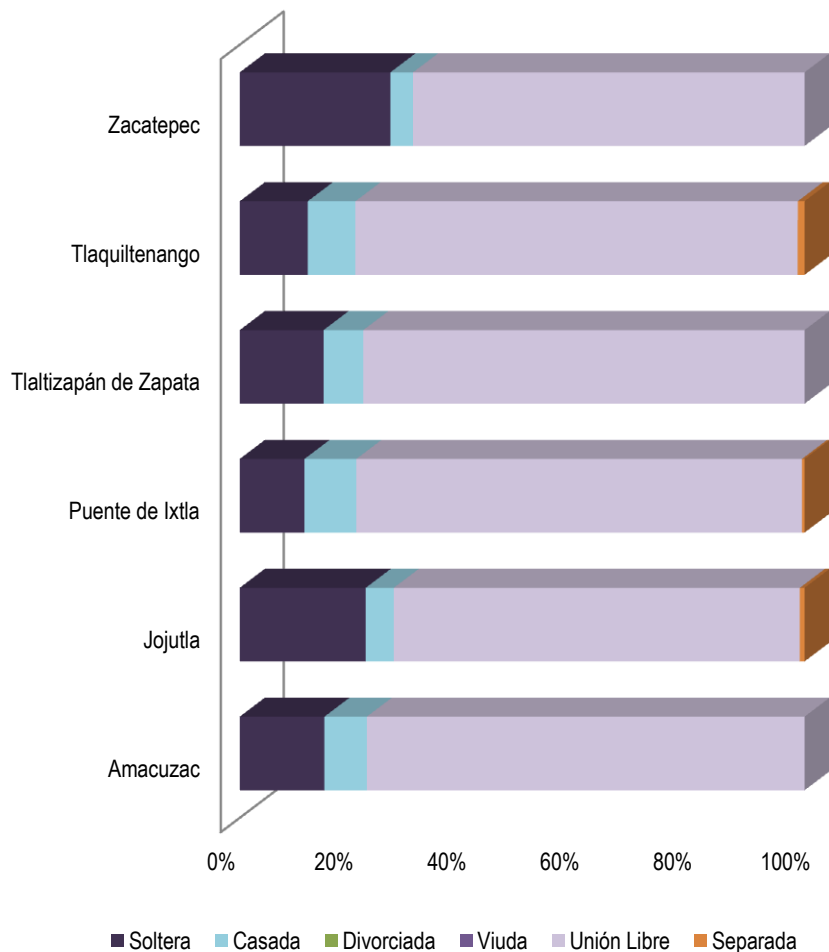


**Nacimientos por residencia y situación conyugal de la madre
Edad de 20 años y mayor**

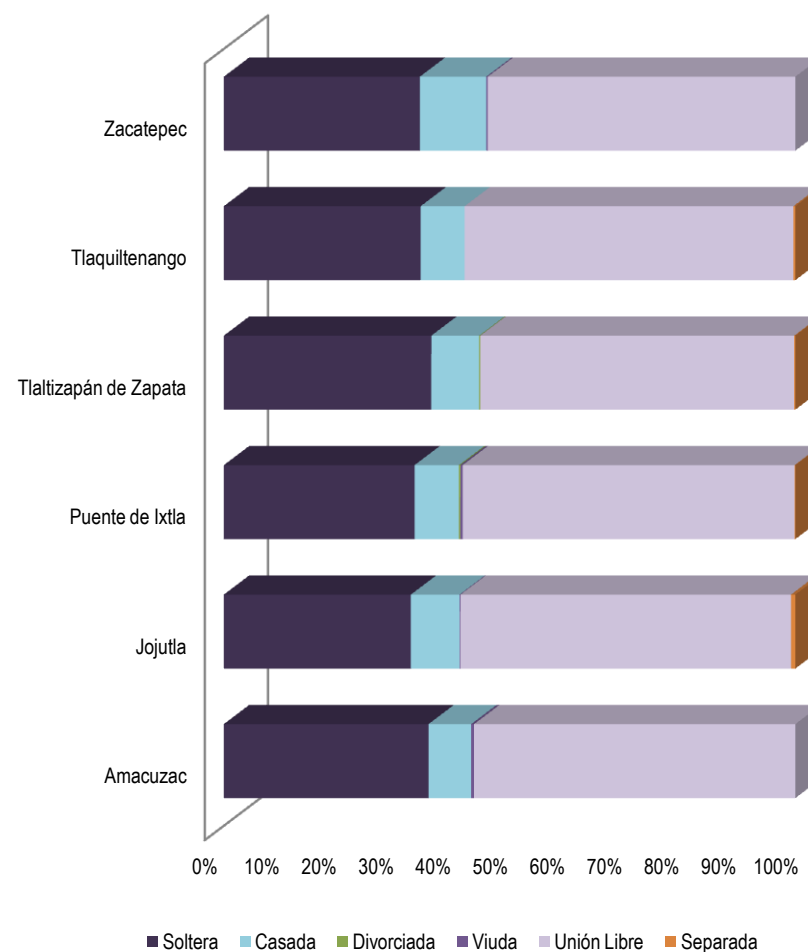


Nacimientos por residencia de la madre, estado conyugal y grupo de edad (Jurisdicción II, Jojutla) Morelos 2019

**Nacimientos por residencia y situación conyugal de la madre
Edad menor de 20 años**



**Nacimientos por residencia y situación conyugal de la madre
Edad de 20 años y mayor**



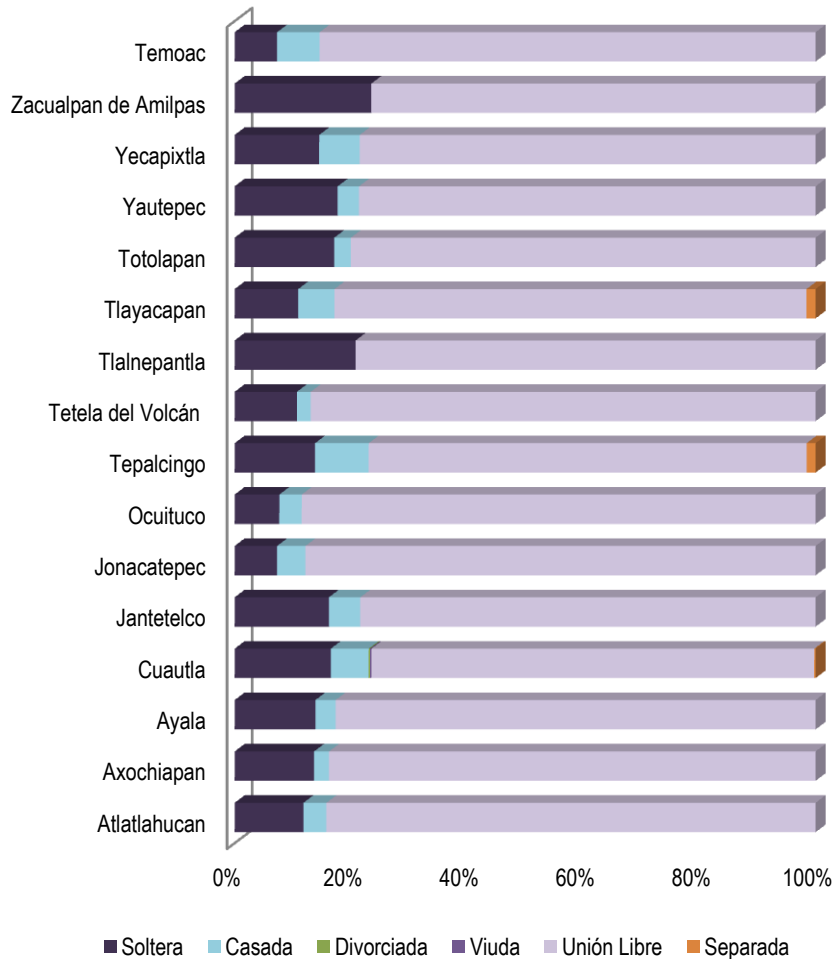
Fuente: Nacimientos ocurridos 2019, Subsistema de Información sobre Nacimientos, Cubos dinámicos, Dirección General de Información en Salud (DGIS). Consultado: 07 de junio de 2021.

Los nacimientos se seleccionaron por Entidad de Residencia de la Madre. Nota: Se excluyeron datos con las siguientes denominaciones: no especificado, no aplica y se ignora. El porcentaje de nacimientos se calculó considerando como denominador al total de nacimientos por grupo de edad.

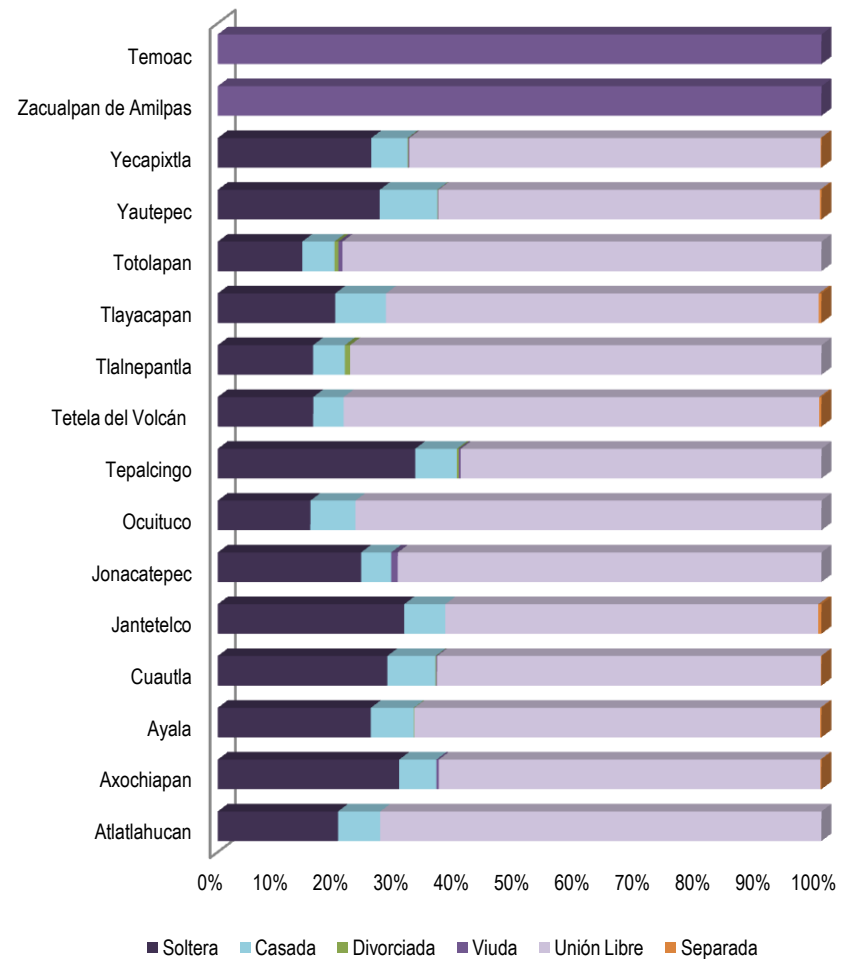


Nacimientos por residencia de la madre, estado conyugal y grupo de edad (Jurisdicción III, Cuautla) Morelos 2019

Nacimientos por residencia y situación conyugal de la madre Edad menor de 20 años



Nacimientos por residencia y situación conyugal de la madre Edad de 20 años y mayor



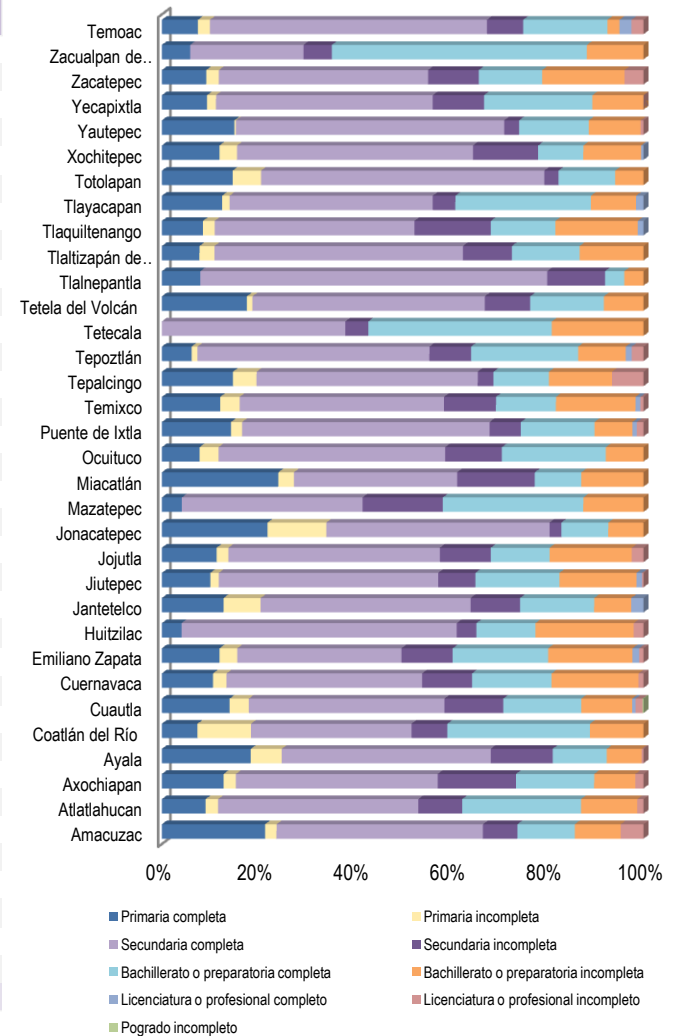
Fuente: Nacimientos ocurridos 2019, Subsistema de Información sobre Nacimientos, Cubos dinámicos, Dirección General de Información en Salud (DGIS). Consultado: 07 de junio de 2021. Los nacimientos se seleccionaron por Entidad de Residencia de la Madre. Nota: Se excluyeron datos con las siguientes denominaciones: no especificado, no aplica y se ignora. El porcentaje de nacimientos se calculó considerando como denominador al total de nacimientos por grupo de edad.



Nacimientos por residencia de la madre, escolaridad y grupo de edad (Menores de 20 años) Morelos 2019

| Jurisd. | Clave municipio | Municipio | Primaria completa | Primaria incompleta | Secundaria completa | Secundaria incompleta | Bachillerato o preparatoria completa | Bachillerato o preparatoria incompleta | Licenciatura o profesional completo | Licenciatura o profesional incompleto | Pogrado incompleto | Ninguna | No especificado | Se ignora | Total general |
|---------|-----------------|---------------------------|-------------------|---------------------|---------------------|-----------------------|--------------------------------------|--|-------------------------------------|---------------------------------------|--------------------|-----------|-----------------|-----------|---------------|
| II | 001 | Amacuzac | 9 | 1 | 18 | 3 | 5 | 4 | | 2 | | | | | 42 |
| III | 002 | Atlatlahucan | 7 | 2 | 32 | 7 | 19 | 9 | | 1 | | 1 | | | 78 |
| III | 003 | Axochiapan | 15 | 3 | 49 | 19 | 19 | 10 | | 2 | | 1 | 1 | | 119 |
| III | 004 | Ayala | 46 | 16 | 108 | 32 | 28 | 18 | | 1 | | 15 | | | 264 |
| I | 005 | Coatlán del Río | 2 | 3 | 9 | 2 | 8 | 3 | | | | | | 1 | 28 |
| III | 006 | Cuautla | 60 | 17 | 173 | 52 | 69 | 45 | 3 | 6 | 1 | 5 | 3 | 1 | 435 |
| I | 007 | Cuernavaca | 79 | 21 | 302 | 77 | 123 | 134 | | 8 | | 6 | 4 | 14 | 768 |
| I | 008 | Emiliano Zapata | 26 | 8 | 74 | 23 | 43 | 38 | 3 | 2 | | 5 | | | 222 |
| I | 009 | Huitzilac | 2 | | 28 | 2 | 6 | 10 | | 1 | | 1 | | 1 | 51 |
| III | 010 | Jantetelco | 5 | 3 | 17 | 4 | 6 | 3 | 1 | | | | | | 39 |
| I | 011 | Jiutepec | 34 | 6 | 154 | 26 | 59 | 54 | 4 | 1 | | 5 | | 4 | 347 |
| III | 012 | Jojutla | 14 | 3 | 54 | 13 | 15 | 21 | | 3 | | 0 | | | 123 |
| III | 013 | Jonacatepec | 9 | 5 | 19 | 1 | 4 | 3 | | | | 2 | | 1 | 44 |
| I | 014 | Mazatepec | 1 | | 9 | 4 | 7 | 3 | | | | 0 | 1 | | 25 |
| I | 015 | Miacatlán | 15 | 2 | 21 | 10 | 6 | 8 | | | | 1 | | 1 | 64 |
| III | 016 | Ocuituco | 4 | 2 | 24 | 6 | 11 | 4 | | | | 0 | 2 | | 53 |
| II | 017 | Puente de Ixtla | 31 | 5 | 111 | 14 | 33 | 17 | 2 | 3 | | 5 | 1 | | 222 |
| I | 018 | Temixco | 36 | 12 | 126 | 32 | 37 | 49 | 3 | 2 | | 5 | 1 | 1 | 304 |
| III | 019 | Tepalcingo | 9 | 3 | 28 | 2 | 7 | 8 | | 4 | | 1 | 2 | | 65 |
| I | 020 | Tepoztlán | 5 | 1 | 39 | 7 | 18 | 8 | 1 | 2 | | 1 | | 2 | 84 |
| I | 021 | Tetecala | | | 8 | 1 | 8 | 4 | | | | | | 1 | 22 |
| III | 022 | Tetela del Volcán | 15 | 1 | 41 | 8 | 13 | 7 | | | | | 2 | 1 | 88 |
| III | 023 | Tlalnepantla | 2 | | 18 | 3 | 1 | 1 | | | | | | | 25 |
| II | 024 | Tlaltizapán de Zapata | 10 | 4 | 66 | 13 | 18 | 17 | | | | | | | 128 |
| II | 025 | Tlaquitenango | 7 | 2 | 34 | 13 | 11 | 14 | 1 | | | 1 | | | 83 |
| III | 026 | Tlayacapan | 8 | 1 | 27 | 3 | 18 | 6 | 1 | | | | | | 64 |
| III | 027 | Totolapan | 5 | 2 | 20 | 1 | 4 | 2 | | | | | | | 35 |
| I | 028 | Xochitepec | 23 | 7 | 94 | 26 | 18 | 23 | 1 | | | 4 | 1 | 1 | 198 |
| III | 029 | Yautepec | 49 | 1 | 181 | 10 | 47 | 35 | | 2 | | 3 | | 2 | 330 |
| III | 030 | Yecapixtla | 15 | 3 | 72 | 17 | 36 | 17 | | 0 | | | | | 160 |
| II | 031 | Zacatepec | 7 | 2 | 33 | 8 | 10 | 13 | | 3 | | | | | 76 |
| III | 32 | Zacualpan de Amilpas | 1 | 0 | 4 | 1 | 9 | 2 | | | | | | | 17 |
| III | 033 | Temoac | 3 | 1 | 23 | 3 | 7 | 1 | 1 | 1 | | | 2 | | 42 |
| | | Se ignora/No especificado | | | 3 | 1 | 2 | | | 1 | | | | 1 | 8 |
| | | Total | 554 | 137 | 2,019 | 444 | 725 | 591 | 21 | 45 | 1 | 62 | 19 | 35 | 4,653 |

Nacimientos por residencia de la madre y escolaridad Menores de 20 años



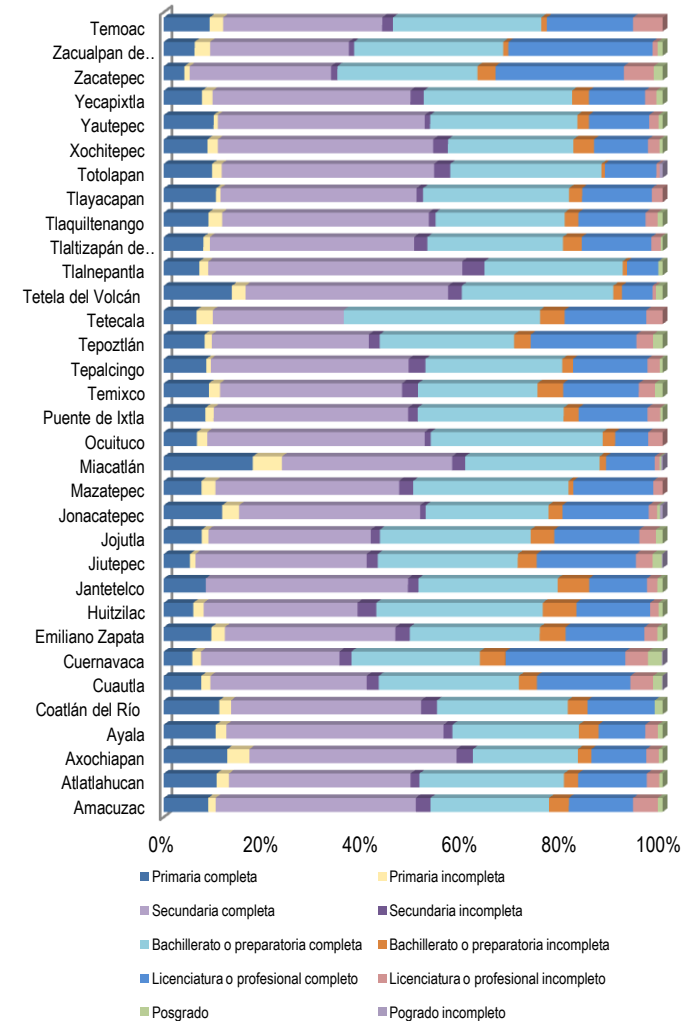
Fuente: Nacimientos ocurridos 2019, Subsistema de Información sobre Nacimientos, Cubos dinámicos, Dirección General de Información en Salud (DGIS). Consultado: 07 de junio de 2021.
Los nacimientos se seleccionaron por Entidad de Residencia de la Madre.



Nacimientos por residencia de la madre, escolaridad y grupo de edad (Igual o mayor de 20 años) Morelos 2019

| Jurisd. | Clave municipio | Municipio | Primaria completa | Primaria incompleta | Secundaria completa | Secundaria incompleta | Bachillerato o preparatoria completa | Bachillerato o preparatoria incompleta | Licenciatura o profesional completo | Licenciatura o profesional incompleto | Posgrado | Posgrado incompleto | Ninguna | No especificado | Se ignora | Total general |
|---------|-----------------|---------------------------|-------------------|---------------------|---------------------|-----------------------|--------------------------------------|--|-------------------------------------|---------------------------------------|------------|---------------------|------------|-----------------|------------|---------------|
| II | 001 | Amacuzac | 18 | 3 | 81 | 6 | 48 | 8 | 26 | 10 | 2 | 3 | 1 | | | 206 |
| III | 002 | Atlatlahucan | 30 | 7 | 103 | 5 | 82 | 8 | 39 | 7 | 2 | 4 | 3 | 1 | | 291 |
| III | 003 | Axochiapan | 66 | 23 | 215 | 17 | 109 | 14 | 57 | 13 | 4 | 4 | 4 | 8 | | 534 |
| III | 004 | Ayala | 98 | 20 | 409 | 17 | 238 | 37 | 88 | 24 | 9 | 44 | 4 | 13 | | 1,001 |
| I | 005 | Coatlán del Río | 14 | 3 | 48 | 4 | 33 | 5 | 17 | | 2 | 1 | | | | 127 |
| III | 006 | Cuautla | 154 | 38 | 643 | 50 | 577 | 74 | 385 | 93 | 38 | 2 | 29 | 7 | 11 | 2,101 |
| I | 007 | Cuernavaca | 246 | 74 | 1,194 | 103 | 1,106 | 221 | 1,032 | 196 | 120 | 7 | 34 | 4 | 27 | 4,364 |
| I | 008 | Emiliano Zapata | 96 | 27 | 344 | 29 | 262 | 52 | 159 | 26 | 11 | 12 | 3 | 7 | | 1,028 |
| I | 009 | Huitzilac | 14 | 5 | 73 | 9 | 79 | 16 | 35 | 4 | 2 | 1 | | 1 | | 239 |
| III | 010 | Jantetelco | 16 | | 77 | 4 | 53 | 12 | 22 | 4 | 2 | | | 3 | | 193 |
| I | 011 | Jiutepec | 117 | 25 | 765 | 50 | 626 | 85 | 443 | 74 | 42 | 4 | 13 | 4 | 13 | 2,261 |
| III | 012 | Jojutla | 50 | 9 | 214 | 12 | 199 | 31 | 112 | 22 | 9 | 8 | 2 | 2 | | 670 |
| III | 013 | Jonacatepec | 21 | 6 | 65 | 2 | 44 | 5 | 31 | 3 | 1 | 1 | 6 | 1 | | 186 |
| I | 014 | Mazatepec | 8 | 3 | 39 | 3 | 33 | 1 | 17 | 2 | | | | 1 | | 107 |
| I | 015 | Miacatlán | 55 | 18 | 105 | 8 | 83 | 4 | 30 | 3 | 1 | 1 | 5 | 3 | 1 | 317 |
| III | 016 | Ocuituco | 16 | 5 | 105 | 3 | 83 | 6 | 16 | 7 | | | 2 | 2 | | 245 |
| II | 017 | Puente de Ixtla | 66 | 13 | 308 | 15 | 231 | 24 | 109 | 20 | 4 | 10 | 2 | 3 | | 805 |
| I | 018 | Temixco | 122 | 30 | 493 | 43 | 323 | 70 | 204 | 44 | 21 | 16 | 3 | 13 | | 1,382 |
| III | 019 | Tepalcingo | 28 | 3 | 130 | 11 | 90 | 7 | 49 | 8 | 2 | 1 | 1 | 1 | | 331 |
| I | 020 | Tepoztlán | 34 | 6 | 131 | 9 | 112 | 14 | 88 | 14 | 8 | 3 | 4 | 2 | | 425 |
| I | 021 | Tetecala | 4 | 2 | 16 | | 24 | 3 | 10 | 2 | | 1 | | 1 | | 63 |
| III | 022 | Tetela del Volcán | 40 | 8 | 119 | 8 | 89 | 5 | 18 | 2 | 4 | 1 | 3 | 1 | | 298 |
| III | 023 | Tlalnepantla | 8 | 2 | 57 | 5 | 31 | 1 | 7 | 0 | 1 | 2 | | | | 114 |
| II | 024 | Tlaltizapán de Zapata | 42 | 7 | 217 | 14 | 144 | 20 | 74 | 10 | 2 | 5 | | | | 535 |
| II | 025 | Tlaquitenango | 26 | 8 | 120 | 4 | 75 | 8 | 39 | 7 | 3 | 11 | 1 | 1 | | 303 |
| III | 026 | Tlayacapan | 24 | 2 | 90 | 3 | 67 | 6 | 32 | 5 | | 2 | 1 | 1 | | 233 |
| III | 027 | Totolapan | 15 | 3 | 66 | 5 | 47 | 1 | 16 | 1 | 1 | 3 | | | | 158 |
| I | 028 | Xochitepec | 68 | 16 | 335 | 23 | 195 | 32 | 84 | 18 | 5 | 7 | 1 | 8 | | 792 |
| III | 029 | Yautepec | 121 | 10 | 502 | 13 | 357 | 28 | 146 | 23 | 10 | 9 | 5 | 3 | | 1,227 |
| III | 030 | Yecapixtla | 54 | 15 | 279 | 19 | 209 | 24 | 79 | 16 | 9 | 6 | 6 | 6 | | 716 |
| II | 031 | Zacatepec | 16 | 4 | 109 | 5 | 108 | 14 | 99 | 23 | 7 | 4 | 2 | | | 391 |
| III | 32 | Zacualpan de Amilpas | 6 | 3 | 27 | 1 | 29 | 1 | 28 | 1 | 1 | | | | | 97 |
| III | 033 | Temoac | 17 | 5 | 59 | 4 | 55 | 2 | 32 | 11 | | 1 | | | | 186 |
| | | Se ignora/No especificado | 4 | 7 | 1 | 14 | 1 | 5 | 1 | | | | | 1 | | 34 |
| | | Total | 1,714 | 403 | 7,545 | 505 | 5,855 | 840 | 3,628 | 694 | 322 | 16 | 248 | 57 | 133 | 21,960 |

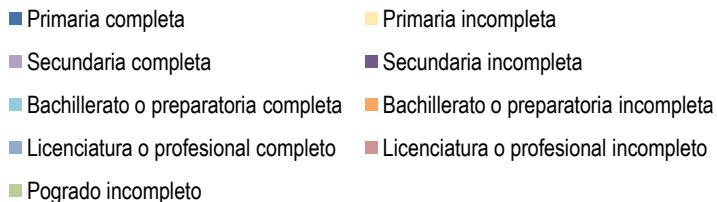
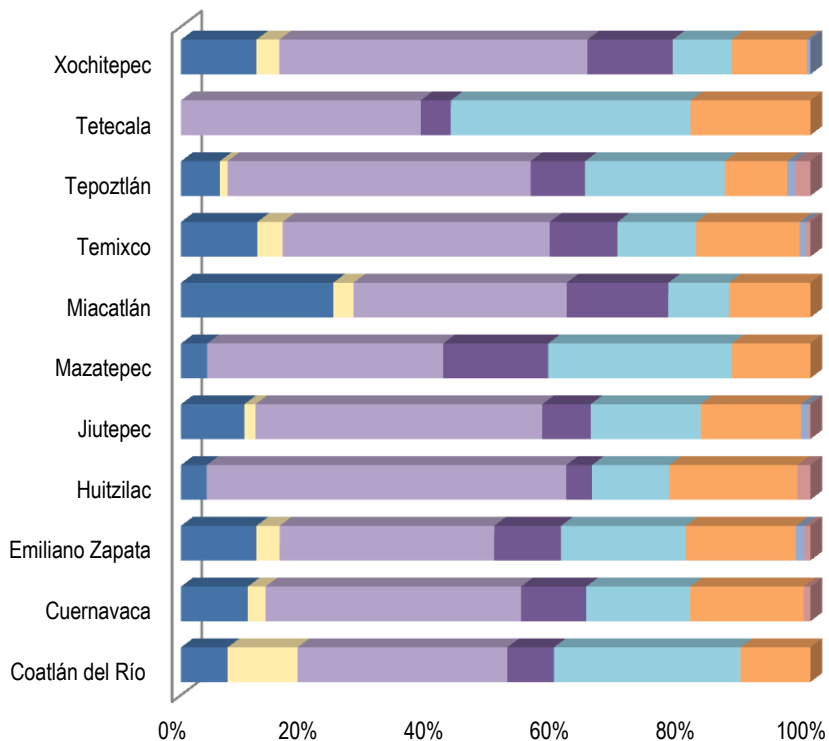
Nacimientos por residencia de la madre y escolaridad De 20 años y mayores



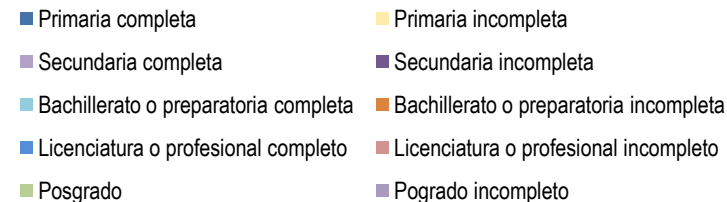
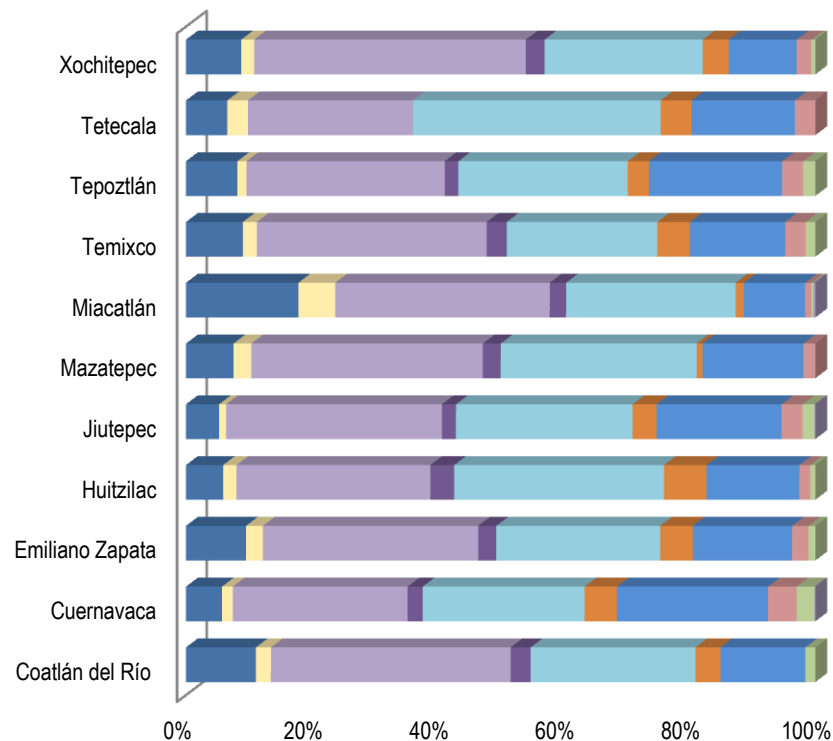
Fuente: Nacimientos ocurridos 2019, Subistema de Información sobre Nacimientos, Cubos dinámicos, Dirección General de Información en Salud (DGIS). Consultado: 07 de junio de 2021.
Los nacimientos se seleccionaron por Entidad de Residencia de la Madre.

Nacimientos por residencia de la madre, escolaridad y grupo de edad (Jurisdicción I, Cuernavaca) Morelos 2019

Nacimientos por residencia de la madre y escolaridad Menores de 20 años



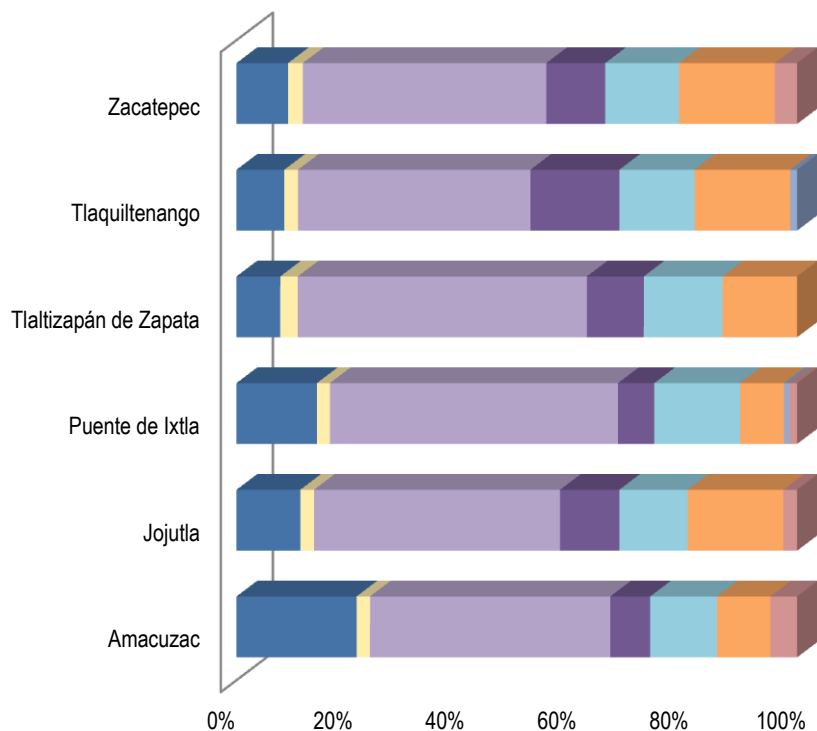
Nacimientos por residencia de la madre y escolaridad De 20 años y mayores





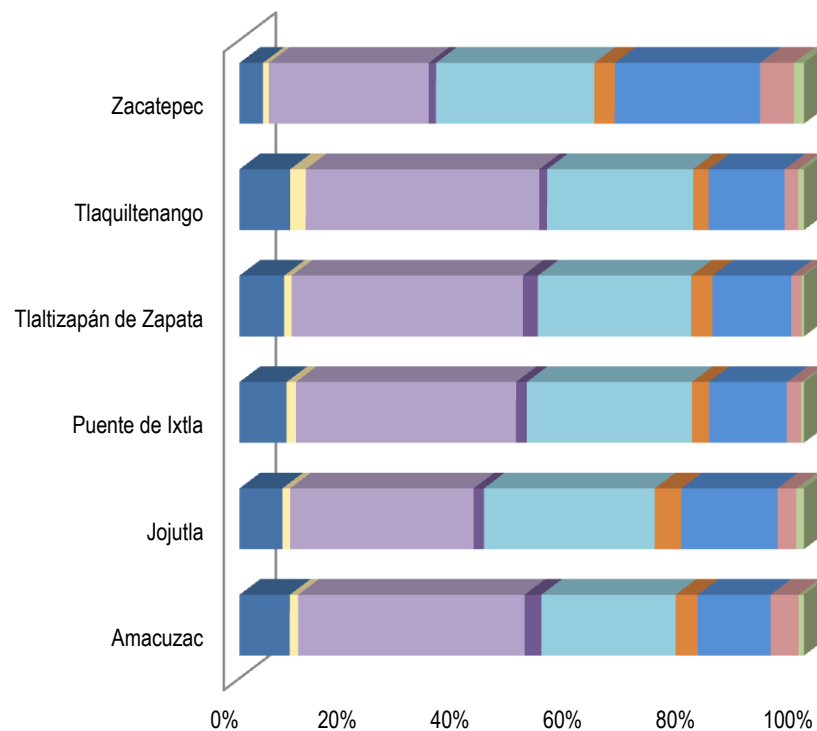
Nacimientos por residencia de la madre, escolaridad y grupo de edad (Jurisdicción II, Jojutla) Morelos 2019

Nacimientos por residencia de la madre y escolaridad Menores de 20 años



- Primaria completa
- Secundaria completa
- Bachillerato o preparatoria completa
- Licenciatura o profesional completo
- Pogradado incompleto
- Primaria incompleta
- Secundaria incompleta
- Bachillerato o preparatoria incompleta
- Licenciatura o profesional incompleto

Nacimientos por residencia de la madre y escolaridad De 20 años y mayores



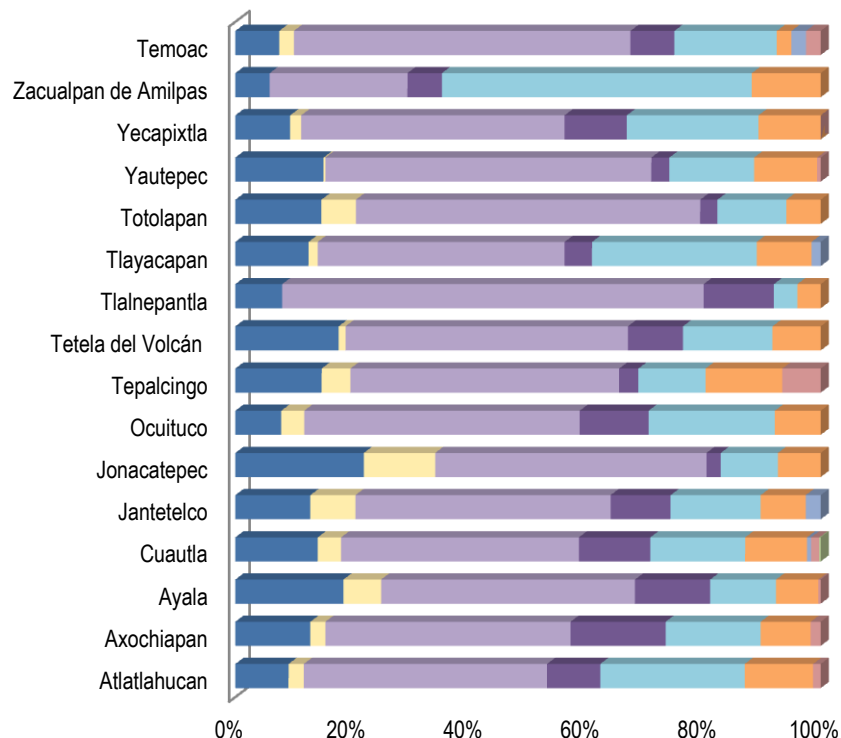
- Primaria completa
- Secundaria completa
- Bachillerato o preparatoria completa
- Licenciatura o profesional completo
- Posgrado
- Primaria incompleta
- Secundaria incompleta
- Bachillerato o preparatoria incompleta
- Licenciatura o profesional incompleto
- Pogradado incompleto

Fuente: Nacimientos ocurridos 2019, Subsistema de Información sobre Nacimientos, Cubos dinámicos, Dirección General de Información en Salud (DGIS). Consultado: 07 de junio de 2021.
 Los nacimientos se seleccionaron por Entidad de Residencia de la Madre. Nota: Se excluyeron datos con las siguientes denominaciones: no especificado, no aplica y se ignora. El porcentaje de nacimientos se calculó considerando como denominador al total de nacimientos por grupo de edad.



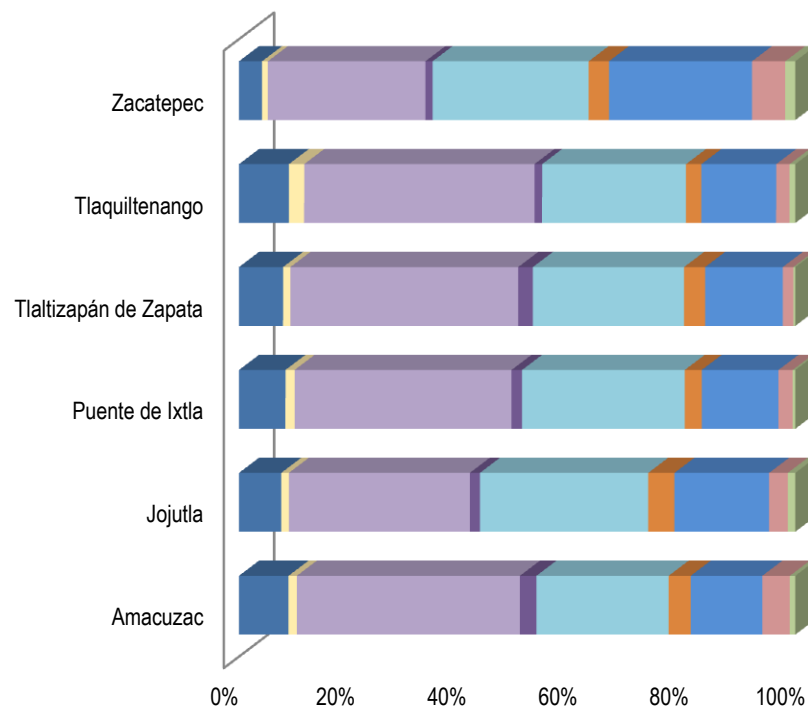
Nacimientos por residencia de la madre, escolaridad y grupo de edad (Jurisdicción III, Cuautla) Morelos 2019

Nacimientos por residencia de la madre y escolaridad Menores de 20 años



- Primaria completa
- Secundaria completa
- Bachillerato o preparatoria completa
- Licenciatura o profesional completo
- Pogrado completo
- Primaria incompleta
- Secundaria incompleta
- Bachillerato o preparatoria incompleta
- Licenciatura o profesional incompleto
- Pogrado incompleto

Nacimientos por residencia de la madre y escolaridad De 20 años y mayores



- Primaria completa
- Secundaria completa
- Bachillerato o preparatoria completa
- Licenciatura o profesional completo
- Pogrado
- Primaria incompleta
- Secundaria incompleta
- Bachillerato o preparatoria incompleta
- Licenciatura o profesional incompleto
- Pogrado incompleto

Fuente: Nacimientos ocurridos 2019, Subsistema de Información sobre Nacimientos, Cubos dinámicos, Dirección General de Información en Salud (DGIS). Consultado: 07 de junio de 2021. Los nacimientos se seleccionaron por Entidad de Residencia de la Madre. Nota: Se excluyeron datos con las siguientes denominaciones: no especificado, no aplica y se ignora. El porcentaje de nacimientos se calculó considerando como denominador al total de nacimientos por grupo de edad.



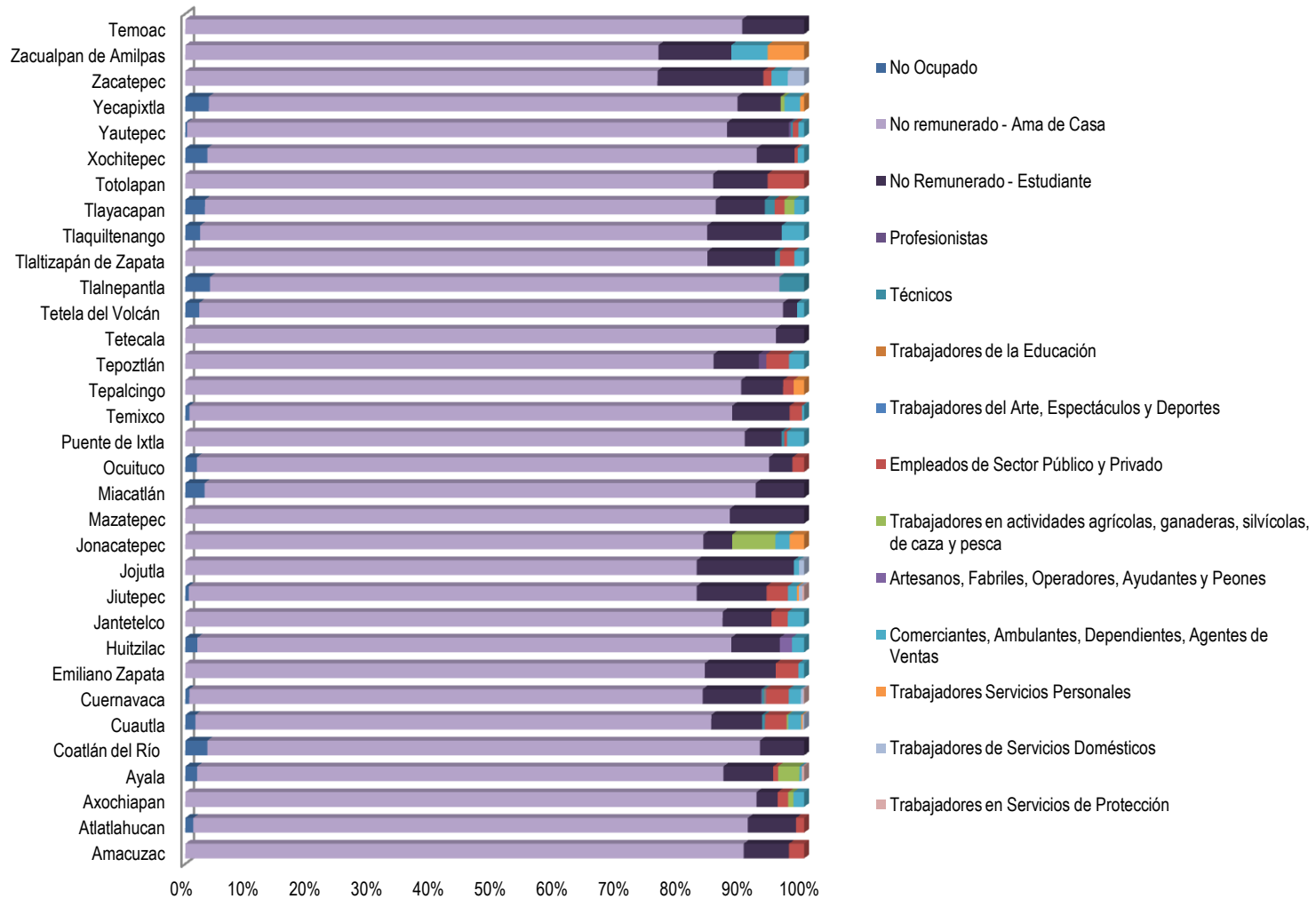
Nacimientos por residencia de la madre, ocupación y grupo de edad menor de 20 años Morelos 2019

| Jurisd. | Clave municipio | Municipio | No Ocupado | No remunerado - Ama de Casa | No Remunerado - Estudiante | Profesionistas | Técnicos | Trabajadores de la Educación | Trabajadores del Arte, Espectáculos y Deportes | Empleados de Sector Público y Privado | Trabajadores en actividades agrícolas, ganaderas, silvícolas, de caza y pesca | Artesanos, Fabriles, Operadores, Ayudantes y Peones | Comerciantes, Ambulantes, Dependientes, Agentes de Ventas | Trabajadores Servicios Personales | Trabajadores de Servicios Domésticos | Trabajadores en Servicios de Protección | Otros | No especificado | Se Ignora | Total |
|---------|-----------------|---------------------------|------------|-----------------------------|----------------------------|----------------|-----------|------------------------------|--|---------------------------------------|---|---|---|-----------------------------------|--------------------------------------|---|----------|-----------------|-----------|--------------|
| II | 001 | Amacuzac | 37 | 3 | | | | | | 1 | | | | | | | | | 1 | 42 |
| III | 002 | Atlatlahucan | 1 | 69 | 6 | | | | | 1 | | | | | | | | 1 | | 78 |
| III | 003 | Axochiapan | | 108 | 4 | | | | | 2 | 1 | | 2 | | | | | 2 | | 119 |
| III | 004 | Ayala | 5 | 222 | 21 | | | | | 2 | 9 | | 1 | | | 1 | | 1 | 2 | 264 |
| I | 005 | Coatlán del Río | 1 | 25 | 2 | | | | | | | | | | | | | | | 28 |
| III | 006 | Cuautla | 7 | 356 | 35 | | 2 | | | 15 | 1 | | 9 | 1 | 1 | | | 4 | 4 | 435 |
| I | 007 | Cuernavaca | 5 | 633 | 72 | 1 | 3 | 1 | 1 | 28 | | | 15 | | 3 | 1 | | 2 | 3 | 768 |
| I | 008 | Emiliano Zapata | | 183 | 25 | | | | | 8 | | | 2 | | | | 1 | 1 | 2 | 222 |
| I | 009 | Huitzilac | 1 | 44 | 4 | | | | | | | 1 | 1 | | | | | | | 51 |
| III | 010 | Jantetelco | | 33 | 3 | | | | | 1 | | | 1 | | | | | 1 | | 39 |
| I | 011 | Jiutepec | 2 | 284 | 39 | | | | | 12 | | | 5 | 1 | 2 | 1 | | 1 | | 347 |
| II | 012 | Jojutla | | 100 | 19 | | | | | | | | 1 | | 1 | | 1 | 1 | | 123 |
| III | 013 | Jonacatepec | | 36 | 2 | | | | | | 3 | | 1 | 1 | | | | 1 | | 44 |
| I | 014 | Mazatepec | | 22 | 3 | | | | | | | | | | | | | | | 25 |
| I | 015 | Miacatlán | 2 | 57 | 5 | | | | | | | | | | | | | | | 64 |
| III | 016 | Ocuituco | 1 | 49 | 2 | | | | | 1 | | | | | | | | | | 53 |
| II | 017 | Puente de Ixtla | | 198 | 13 | | 1 | | | 1 | | | 6 | | | | | 3 | | 222 |
| I | 018 | Temixco | 2 | 264 | 28 | | | | | 6 | | | 1 | | | | | | 3 | 304 |
| III | 019 | Tepalcingo | | 53 | 4 | | | | | 1 | | | | 1 | | | | 4 | 2 | 65 |
| I | 020 | Tepoztlán | | 70 | 6 | 1 | | | | 3 | | | 2 | | | | | 1 | 1 | 84 |
| I | 021 | Tetecala | | 21 | 1 | | | | | | | | | | | | | | | 22 |
| III | 022 | Tetela del Volcán | 2 | 83 | 2 | | | | | | | | 1 | | | | | | | 88 |
| III | 023 | Tlalnepantla | 1 | 23 | | | 1 | | | | | | | | | | | | | 25 |
| II | 024 | Tlaltizapán de Zapata | | 108 | 14 | | 1 | | | 3 | | | 2 | | | | | | | 128 |
| II | 025 | Tlaquiltenango | 2 | 68 | 10 | | | | | | | | 3 | | | | | | | 83 |
| III | 026 | Tlayacapan | 2 | 52 | 5 | | 1 | | | 1 | 1 | | 1 | | | | | | 1 | 64 |
| III | 027 | Totolapan | | 29 | 3 | | | | | 2 | | | | | | | | | 1 | 35 |
| I | 028 | Xochitepec | 7 | 174 | 12 | | | | | 1 | | | 2 | | | | | 1 | 1 | 198 |
| III | 029 | Yautepec | 1 | 287 | 33 | 1 | 1 | | | 3 | | | 3 | | | | | | 1 | 330 |
| III | 030 | Yecapixtla | 6 | 135 | 11 | | | | | | 1 | | 4 | 1 | | | | 1 | 1 | 160 |
| II | 031 | Zacatepec | | 58 | 13 | | | | | 1 | | | 2 | | 2 | | | | | 76 |
| III | 032 | Zacualpan de Amilpas | | 13 | 2 | | | | | | | | 1 | 1 | | | | | | 17 |
| III | 033 | Temoac | | 36 | 4 | | | | | | | | | | | | | 1 | 1 | 42 |
| | | Se ignora/No especificado | | 7 | 1 | | | | | | | | | | | | | | | 8 |
| | | Total | 48 | 3,937 | 407 | 3 | 10 | 1 | 1 | 93 | 16 | 1 | 66 | 6 | 9 | 3 | 2 | 26 | 24 | 4,653 |



Nacimientos por residencia de la madre, ocupación y grupo de edad menor de 20 años Morelos 2019

Nacimientos por Residencia y ocupación de la madre



Fuente: Nacimientos ocurridos 2019, Subsistema de Información sobre Nacimientos (SINAC), Cubos dinámicos, Dirección General de Información en Salud (DGIS). Consultado: 07 de junio de 2021.
Los nacimientos se seleccionaron por Entidad de Residencia de la Madre.



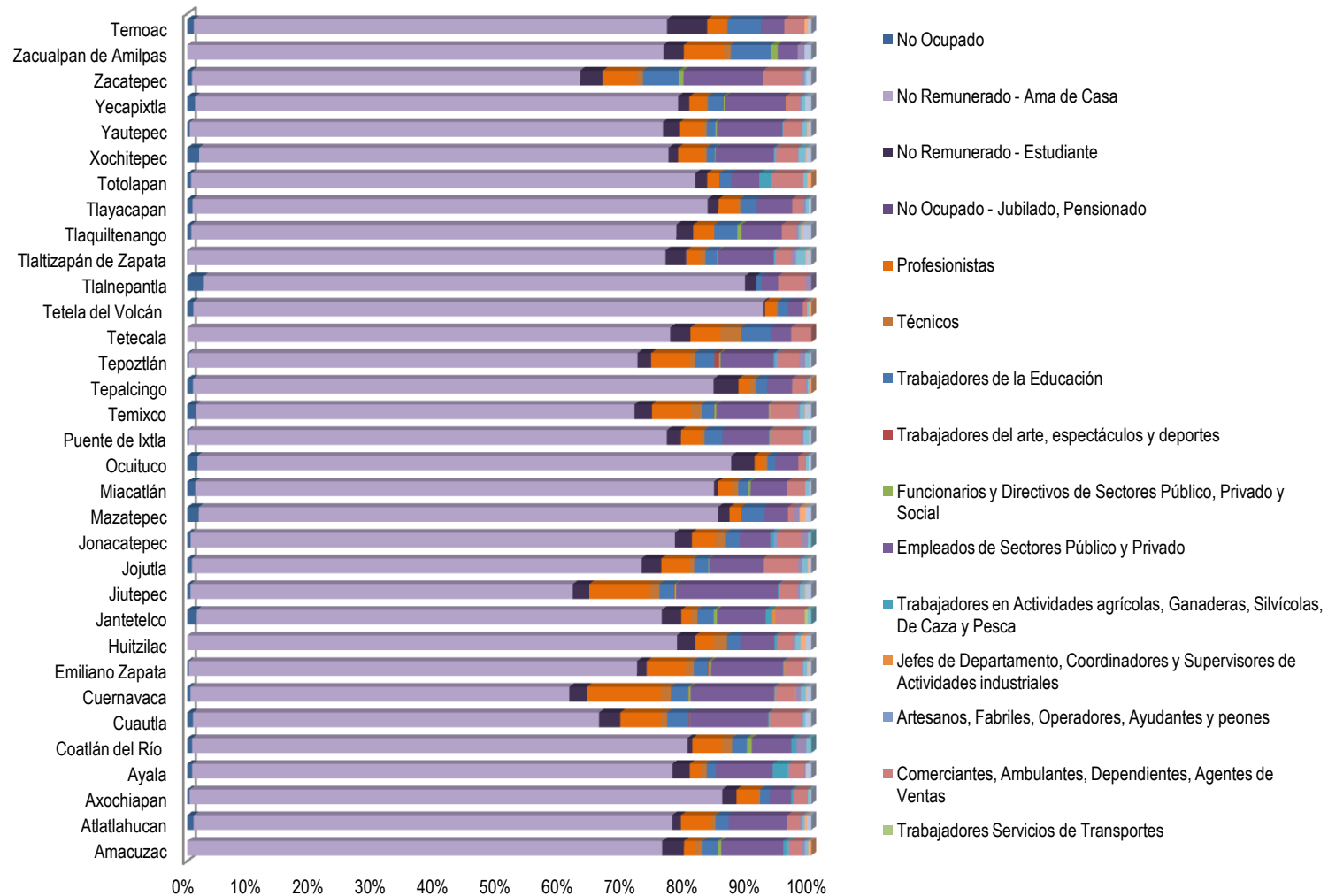
Nacimientos por residencia de la madre, ocupación y grupo de edad igual o mayor de 20 años Morelos 2019

| Jurisd. | Clave municipio | Municipio | No Ocupado | No Remunerado - Ama de Casa | No Remunerado - Estudiante | No Ocupado - Jubilado, Pensionado | Profesionistas | Técnicos | Trabajadores de la Educación | Trabajadores del arte, espectáculos y deportes | Funcionarios y Directivos de Sectores Público, Privado y Social | Empleados de Sectores Público y Privado | Trabajadores en Actividades agrícolas, Ganaderas, Silvícolas, De Caza y Pesca | Jefes de Departamento, Coordinadores y Supervisores de Actividades Industriales | Artesanos, Fabriles, Operadores, Ayudantes y peones | Comerciantes, Ambulantes, Dependientes, Agentes de Ventas | Trabajadores Servicios de Transportes | Trabajadores Servicios Personales | Trabajadores Servicios Domésticos | Trabajadores de Servicios de Protección y Vigilancia | Otros | No Especificado | Se ignora | Total |
|---------|-----------------|---------------------------|------------|-----------------------------|----------------------------|-----------------------------------|----------------|----------|------------------------------|--|---|---|---|---|---|---|---------------------------------------|-----------------------------------|-----------------------------------|--|-------|-----------------|-----------|--------|
| II | 001 | Amacuzac | 153 | 7 | 4 | 2 | 5 | | | 1 | 20 | 1 | | | 4 | | 1 | 1 | 1 | | 1 | 4 | 206 | |
| III | 002 | Atlatlahucan | 3 | 220 | 4 | 14 | 2 | 6 | | | 27 | | | | 6 | | 1 | 1 | 1 | 2 | | 4 | 291 | |
| III | 003 | Axochiapan | 2 | 449 | 12 | 18 | 2 | 8 | | | 18 | 2 | | | 12 | | | 2 | | 1 | 6 | 2 | 534 | |
| III | 004 | Ayala | 8 | 759 | 27 | 19 | 8 | 14 | | | 90 | 24 | | | 23 | | 3 | | 1 | 8 | 9 | 6 | 1,001 | |
| I | 005 | Coatlán del Río | 1 | 100 | 1 | 6 | 2 | 3 | | 1 | 8 | 1 | | | | | 2 | 1 | | | 1 | | 127 | |
| III | 006 | Cuautla | 19 | 1,342 | 70 | 135 | 20 | 71 | 3 | 1 | 259 | 3 | 2 | 1 | 105 | | 4 | 7 | 3 | 17 | 24 | 15 | 2,101 | |
| I | 007 | Cuernavaca | 22 | 2,606 | 120 | 1 | 512 | 65 | 118 | 4 | 15 | 574 | 5 | 3 | 5 | 135 | 1 | 33 | 34 | 6 | 33 | 23 | 49 | 4,364 |
| I | 008 | Emiliano Zapata | 3 | 725 | 15 | 1 | 63 | 13 | 22 | 2 | 4 | 116 | 2 | 1 | 1 | 28 | | 6 | 2 | 5 | 5 | 13 | 1,028 | |
| I | 009 | Huitzilac | | 186 | 7 | 7 | 5 | 5 | | | 13 | 1 | | | 6 | | 1 | 2 | 2 | 2 | | 2 | 239 | |
| III | 010 | Jantetelco | 3 | 143 | 6 | 3 | 2 | 5 | | 1 | 15 | 2 | 1 | | 9 | 1 | 1 | | | 1 | | | 193 | |
| I | 011 | Jiutepec | 12 | 1,369 | 59 | 216 | 35 | 53 | | 5 | 365 | 2 | 5 | 61 | | 11 | 17 | 4 | 19 | 2 | 24 | 2,261 | | |
| III | 012 | Jojutla | 5 | 477 | 21 | 30 | 5 | 15 | | 1 | 57 | | 1 | 36 | | 4 | 6 | 1 | 3 | 4 | 4 | | 670 | |
| III | 013 | Jonacatepec | 1 | 142 | 5 | 7 | 3 | 4 | | | 9 | 1 | | 7 | | 2 | 1 | | | 1 | 2 | | 186 | |
| I | 014 | Mazatepec | 2 | 89 | 2 | 2 | | 4 | | | 4 | | | 1 | | 1 | | | 1 | 1 | | | 107 | |
| I | 015 | Miacatlán | 4 | 256 | 2 | 7 | 3 | 5 | | 1 | 18 | | | 9 | | 2 | | | 1 | 3 | 6 | | 317 | |
| III | 016 | Ocuituco | 4 | 207 | 9 | 4 | 1 | 3 | | | 9 | | | 3 | | 1 | | | 1 | 2 | 1 | | 245 | |
| II | 017 | Puente de Ixtla | 2 | 613 | 18 | 27 | 3 | 23 | | | 60 | 1 | 1 | 38 | | 3 | 7 | 1 | 2 | 1 | 4 | 8 | 805 | |
| I | 018 | Temixco | 19 | 956 | 38 | 85 | 24 | 26 | 1 | 4 | 114 | 1 | 3 | 2 | 56 | | 6 | 11 | 1 | 13 | 8 | 14 | 1,382 | |
| III | 019 | Tepalcingo | 3 | 272 | 13 | 6 | 3 | 6 | | | 13 | | | 7 | | 1 | 1 | 1 | | 4 | 1 | | 331 | |
| I | 020 | Tepoztlán | 1 | 297 | 9 | 26 | 3 | 13 | 3 | 1 | 35 | 1 | | 2 | 14 | | 4 | 3 | | 1 | 6 | 6 | 425 | |
| I | 021 | Tetecala | | 48 | 2 | 3 | 2 | 3 | | | 2 | | | 2 | | | | | | | | | 63 | |
| III | 022 | Tetela del Volcán | 3 | 271 | 1 | 5 | 1 | 5 | | | 7 | | | 2 | | 1 | | 1 | | 1 | | | 298 | |
| III | 023 | Tlalnepantla | 3 | 98 | 2 | | | 1 | | | 3 | | | 5 | | 1 | | | | | | | 114 | |
| II | 024 | Tlaltizapán de Zapata | 1 | 406 | 17 | 1 | 12 | 4 | 10 | | 47 | 1 | 1 | 13 | | 4 | 8 | 1 | 4 | 1 | 3 | | 535 | |
| II | 025 | Tlaquiltenango | 2 | 230 | 8 | | 10 | 11 | | 2 | 19 | | | 7 | | 1 | 1 | 1 | 4 | | 7 | | 303 | |
| III | 026 | Tlayacapan | 2 | 189 | 4 | 7 | 1 | 6 | | | 13 | | | 4 | | 1 | 1 | | 1 | 1 | 3 | | 233 | |
| III | 027 | Totolapan | 1 | 126 | 3 | 3 | | 3 | | | 7 | 3 | | 8 | | 1 | 1 | | | | | | 158 | |
| I | 028 | Xochitepec | 15 | 589 | 12 | 33 | 3 | 10 | | 1 | 73 | 1 | 2 | 27 | | 1 | 9 | 1 | 6 | 1 | 8 | | 792 | |
| III | 029 | Yautepec | 5 | 919 | 33 | 45 | 7 | 17 | | 3 | 127 | 1 | | 33 | | 3 | 8 | 3 | 6 | 10 | 5 | | 1,227 | |
| III | 030 | Yecapixtla | 9 | 551 | 13 | 19 | 2 | 17 | 1 | 2 | 69 | | 1 | 15 | | 2 | 4 | | 7 | 2 | 2 | | 716 | |
| II | 031 | Zacatepec | 3 | 240 | 14 | 21 | 4 | 22 | | 3 | 49 | | | 24 | | 2 | 1 | | 3 | 1 | 4 | | 391 | |
| III | 032 | Zacualpan de Amilpas | | 71 | 3 | 6 | 1 | 6 | | 1 | 3 | | | | | 1 | | | 1 | 3 | 1 | | 97 | |
| III | 033 | Temoac | 2 | 141 | 12 | 6 | | 10 | | | 7 | | | 6 | | | | | 1 | 1 | | | 186 | |
| | | Se ignora/No especificado | 25 | 1 | | 2 | 2 | | | | 2 | | | | | | | | | | | | 2 | 34 |
| | | Total | 160 | 15,265 | 570 | 3 | 1,363 | 228 | 530 | 16 | 48 | 2,252 | 53 | 13 | 26 | 706 | 2 | 94 | 138 | 34 | 142 | 121 | 196 | 21,960 |



Nacimientos por residencia de la madre, ocupación y grupo de edad igual o mayor de 20 años Morelos 2019

Nacimientos por residencia y ocupación de la madre



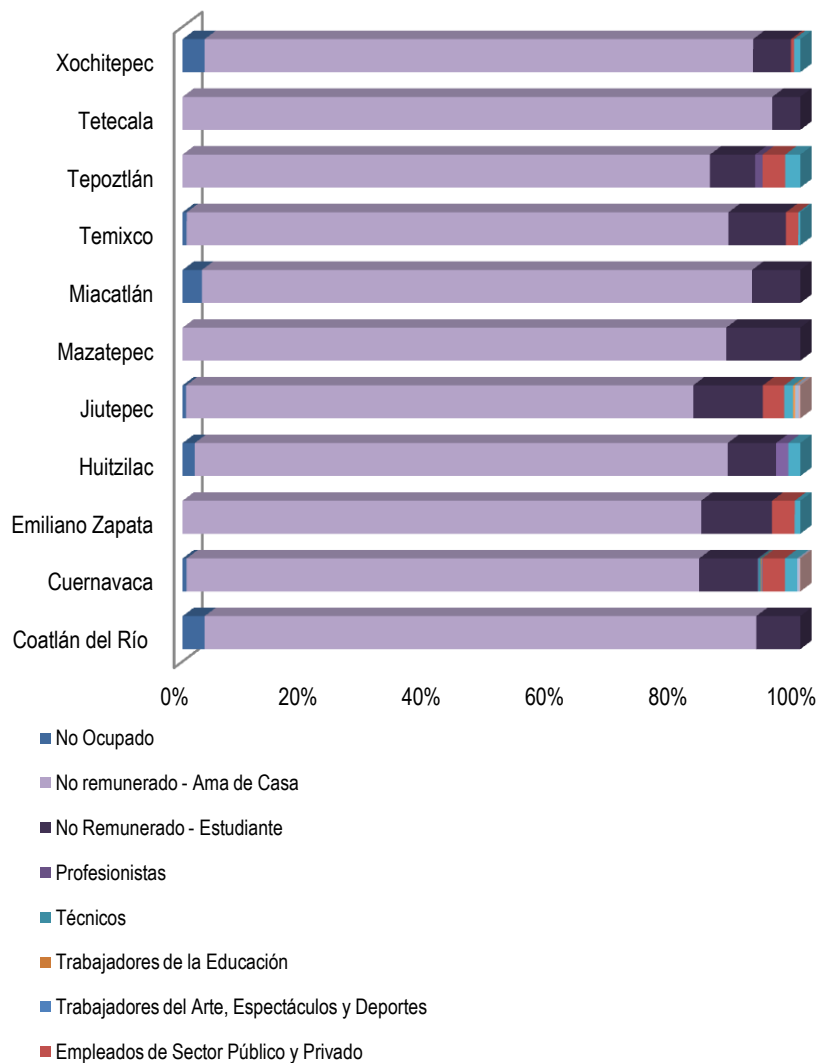
Fuente: Nacimientos ocurridos 2019, Subsistema de Información sobre Nacimientos (SINAC), Cubos dinámicos, Dirección General de Información en Salud (DGIS). Consultado: 07 de junio de 2021. Los nacimientos se seleccionaron por Entidad de Residencia de la Madre.

Nacimientos por residencia de la madre, ocupación y grupo de edad

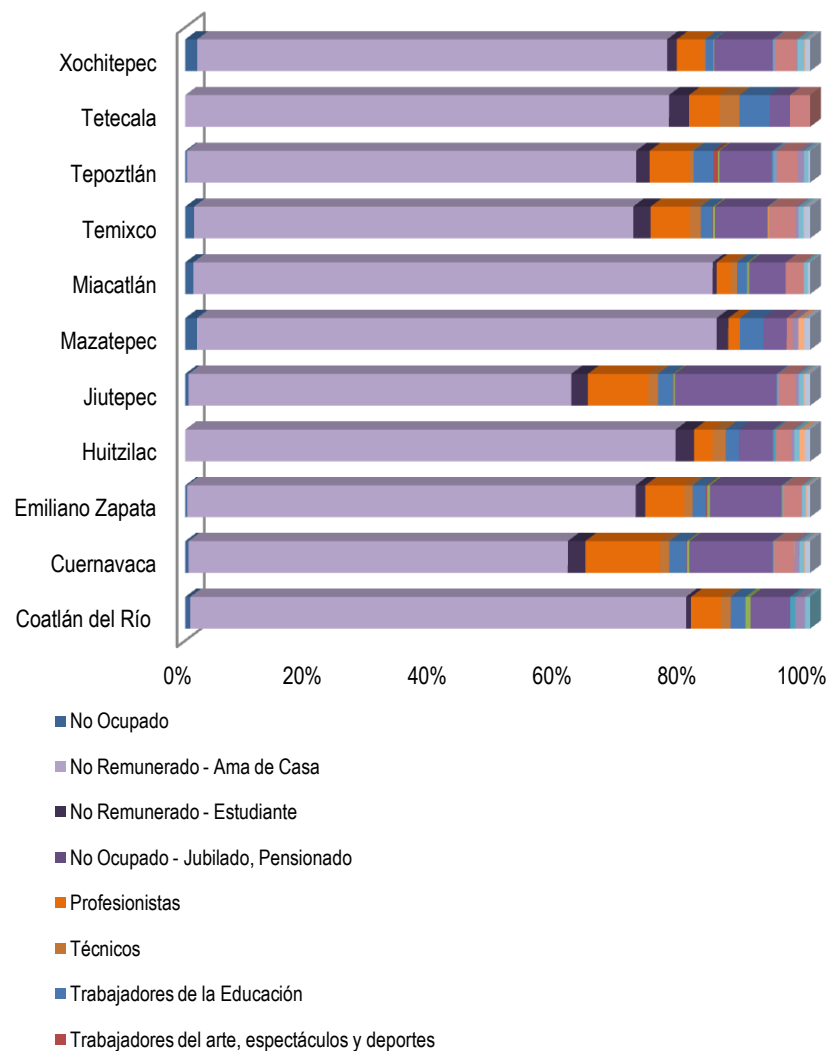
Jurisdicción I

Morelos 2019

Nacimientos por Residencia y ocupación de la madre
Menores de 20 años



Nacimientos por residencia y ocupación de la madre
De 20 años y mayores

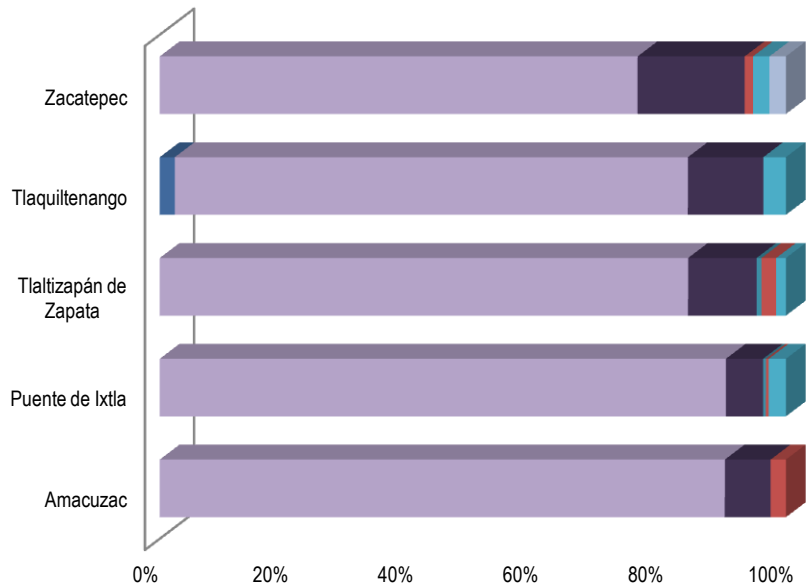


Nacimientos por residencia de la madre, ocupación y grupo de edad

Jurisdicción II

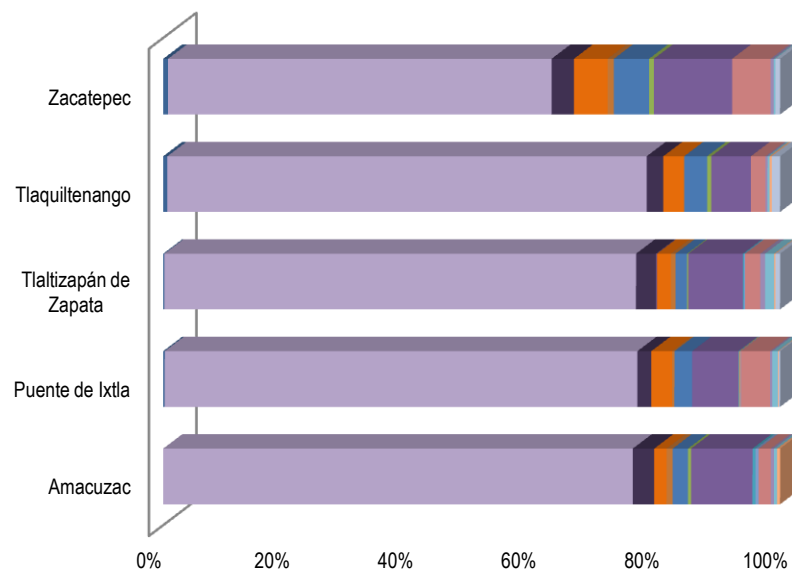
Morelos 2019

Nacimientos por Residencia y ocupación de la madre
Menores de 20 años



- No Ocupado
- No remunerado - Ama de Casa
- No Remunerado - Estudiante
- Profesionistas
- Técnicos
- Trabajadores de la Educación
- Trabajadores del Arte, Espectáculos y Deportes
- Empleados de Sector Público y Privado
- Trabajadores en actividades agrícolas, ganaderas, silvícolas, de caza y pesca
- Artesanos, Fabriles, Operadores, Ayudantes y Peones
- Comerciantes, Ambulantes, Dependientes, Agentes de Ventas
- Trabajadores Servicios Personales
- Trabajadores de Servicios Domésticos
- Trabajadores en Servicios de Protección

Nacimientos por residencia y ocupación de la madre

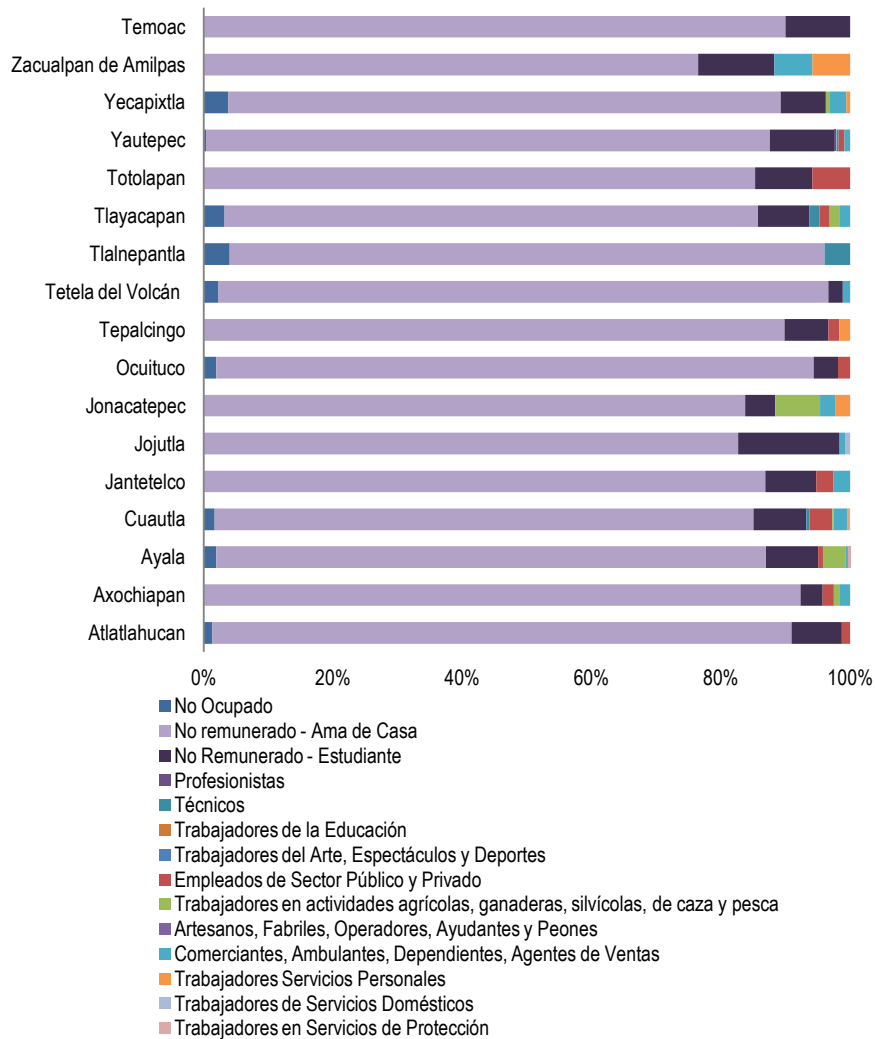


- No Ocupado
- No Remunerado - Ama de Casa
- No Remunerado - Estudiante
- No Ocupado - Jubilado, Pensionado
- Profesionistas
- Técnicos
- Trabajadores de la Educación
- Trabajadores del arte, espectáculos y deportes
- Funcionarios y Directivos de Sectores Público, Privado y Social
- Empleados de Sectores Público y Privado
- Trabajadores en Actividades agrícolas, Ganaderas, Silvícolas, De Caza y Pesca
- Jefes de Departamento, Coordinadores y Supervisores de Actividades industriales
- Artesanos, Fabriles, Operadores, Ayudantes y peones
- Comerciantes, Ambulantes, Dependientes, Agentes de Ventas
- Trabajadores Servicios de Transportes
- Trabajadores Servicios Personales
- Trabajadores Servicios Domésticos
- Trabajadores de Servicios de Protección y Vigilancia
- Otros

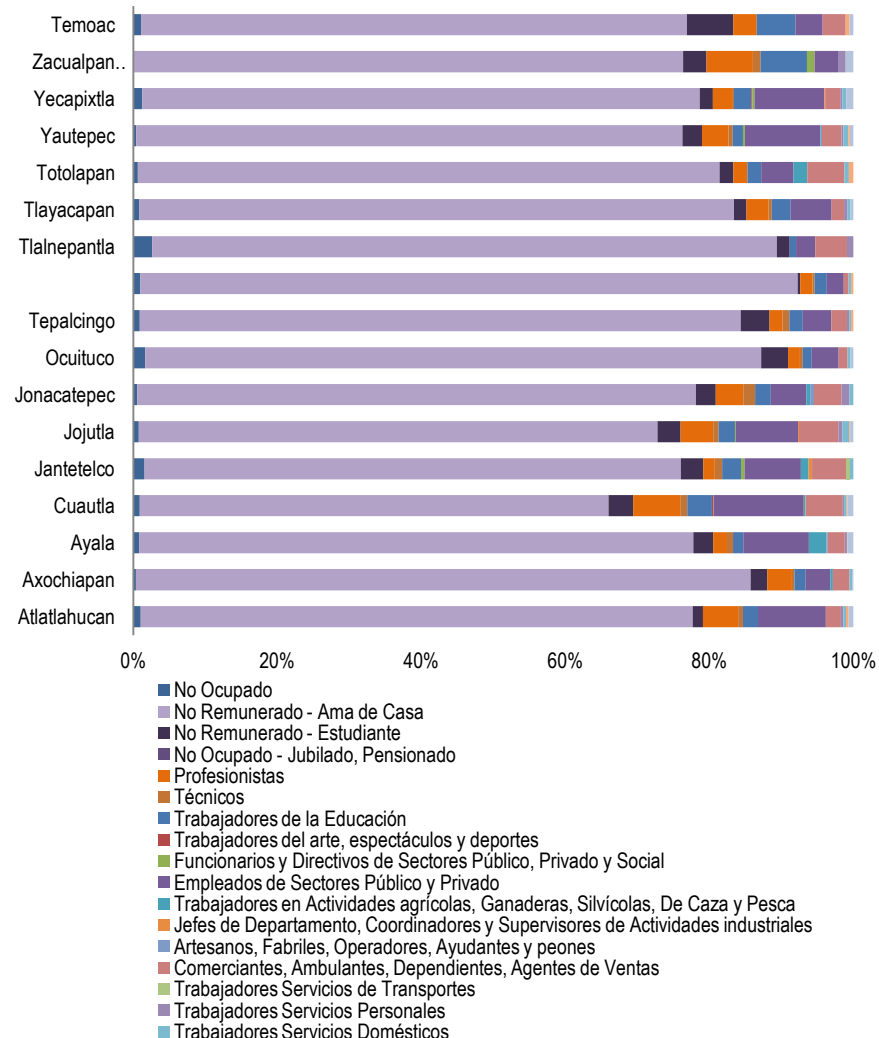


Nacimientos por residencia de la madre, ocupación y grupo de edad Jurisdicción III Morelos 2019

Nacimientos por Residencia y ocupación de la madre Menores de 20 años



Nacimientos por residencia y ocupación de la madre De 20 años y mayores

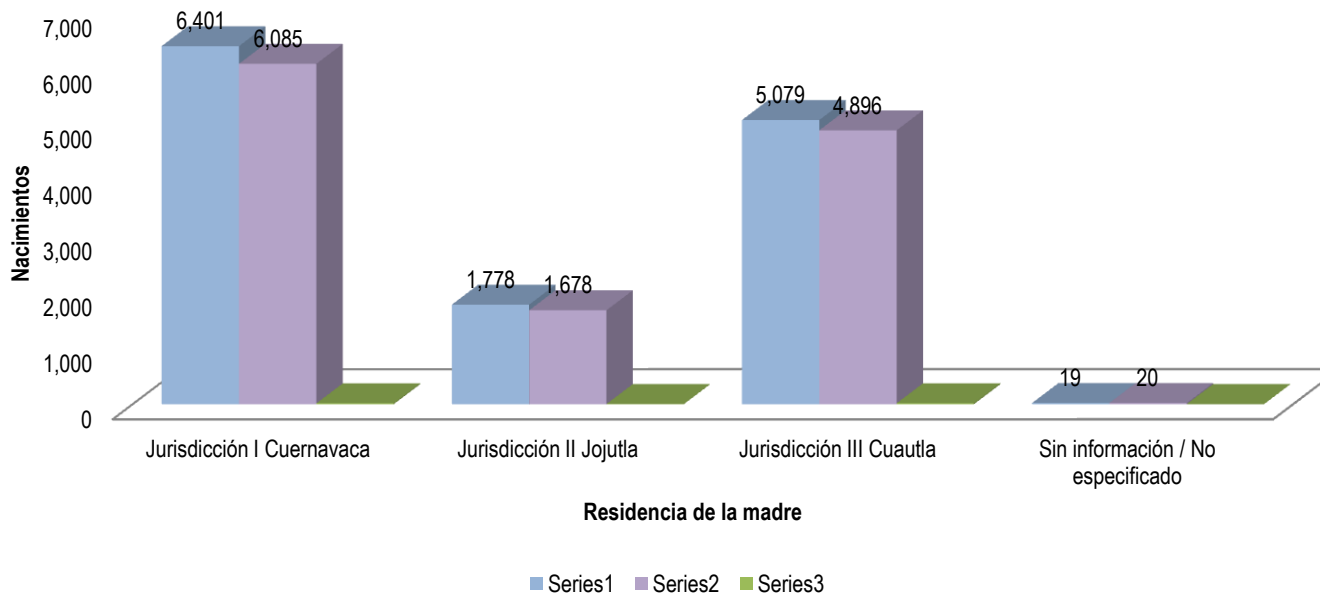


Fuente: Nacimientos ocurridos 2019, Subsistema de Información sobre Nacimientos (SINAC), Cubos dinámicos, Dirección General de Información en Salud (DGIS). Consultado: 07 de junio de 2021.
Los nacimientos se seleccionaron por Entidad de Residencia de la Madre.



Nacimientos por residencia, etnicidad, estado conyugal, escolaridad y ocupación de la madre 2020

Nacimientos por residencia de la madre Morelos 2020



| Jurisdicción | Hombres | | Mujeres | | Sin Información / No Especificado | | Total | |
|-----------------------------------|---------------|----------------|---------------|----------------|-----------------------------------|----------------|---------------|----------------|
| | Absolutos | Porcentaje [%] | Absolutos | Porcentaje [%] | Absolutos | Porcentaje [%] | Absolutos | Porcentaje [%] |
| Jurisdicción I Cuernavaca | 6,401 | 51.2% | 6,085 | 48.7% | 14 | 0.05% | 12,500 | 48.1% |
| Jurisdicción II Jojutla | 1,778 | 51.4% | 1,678 | 48.5% | 2 | 0.06% | 3,458 | 13.3% |
| Jurisdicción III Cuautla | 5,079 | 50.8% | 4,896 | 49.0% | 15 | 0.15% | 9,990 | 38.4% |
| Sin información / No especificado | 19 | 48.7% | 20 | 51.3% | 0 | 0.00% | 39 | 0.2% |
| Total | 13,277 | 51.1% | 12,679 | 48.8% | 31 | 0.12% | 25,987 | 100.0% |

Nacimientos por residencia de la madre Morelos 2020

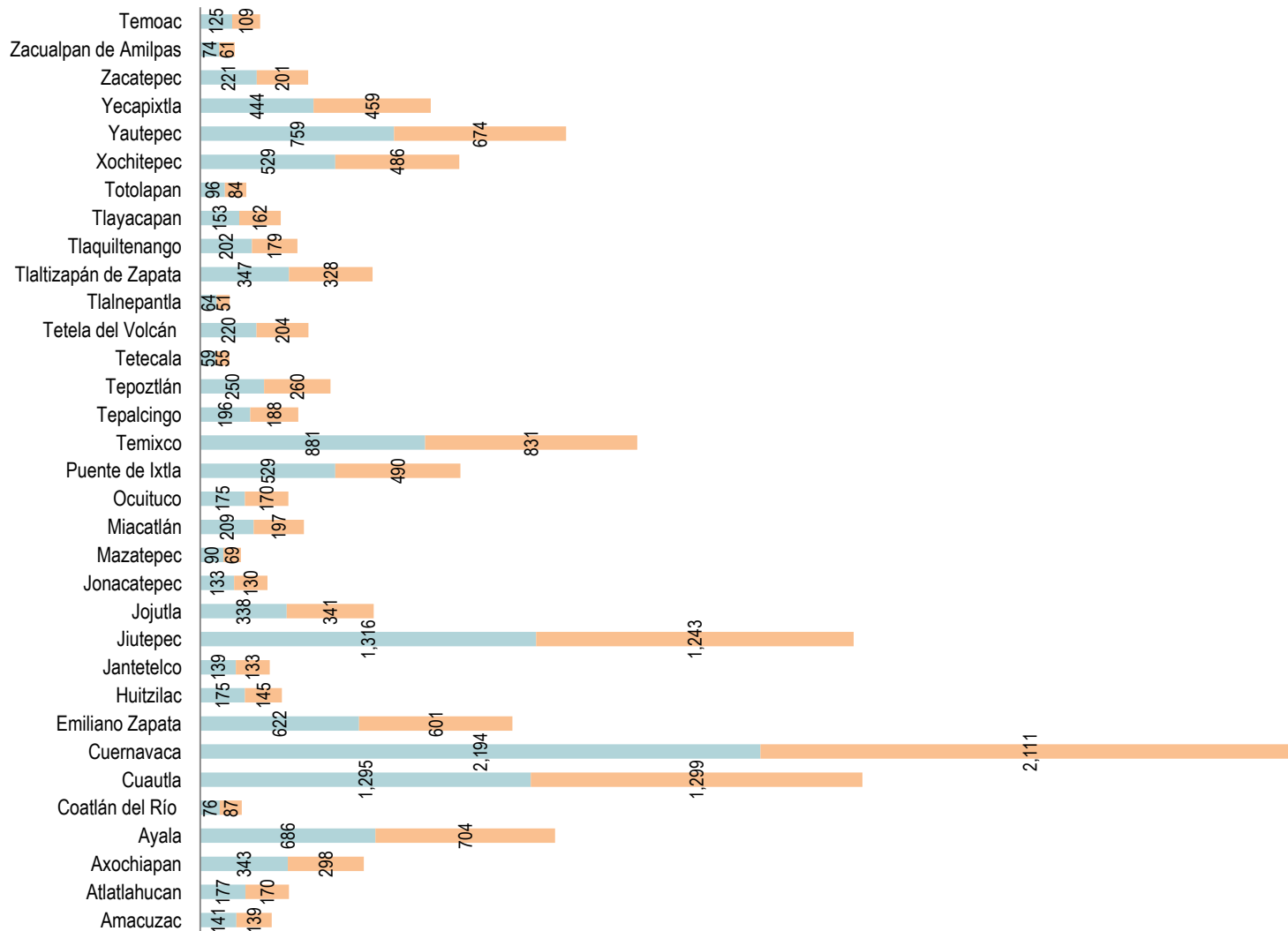
| Jurisdicción | Clave Municipio | Municipio | Hombres | Mujeres | Se ignora / No especificado | Total |
|--------------|-----------------|-----------------------------|---------|---------|-----------------------------|--------|
| II | 001 | Amacuzac | 141 | 139 | | 280 |
| III | 002 | Atlatlahucan | 177 | 170 | 1 | 348 |
| III | 003 | Axochiapan | 343 | 298 | 1 | 642 |
| III | 004 | Ayala | 686 | 704 | 3 | 1,393 |
| I | 005 | Coatlán del Río | 76 | 87 | | 163 |
| III | 006 | Cuautla | 1,295 | 1,299 | 4 | 2,598 |
| I | 007 | Cuernavaca | 2,194 | 2,111 | 3 | 4,308 |
| I | 008 | Emiliano Zapata | 622 | 601 | 1 | 1,224 |
| I | 009 | Huitzilac | 175 | 145 | 3 | 323 |
| III | 010 | Jantetelco | 139 | 133 | | 272 |
| I | 011 | Jiutepec | 1,316 | 1,243 | 2 | 2,561 |
| II | 012 | Jojutla | 338 | 341 | 1 | 680 |
| III | 013 | Jonacatepec | 133 | 130 | | 263 |
| I | 014 | Mazatepec | 90 | 69 | | 159 |
| I | 015 | Miacatlán | 209 | 197 | 1 | 407 |
| III | 016 | Ocuituco | 175 | 170 | | 345 |
| II | 017 | Puente de Ixtla | 529 | 490 | 1 | 1,020 |
| I | 018 | Temixco | 881 | 831 | 1 | 1,713 |
| III | 019 | Tepalcingo | 196 | 188 | | 384 |
| I | 020 | Tepoztlán | 250 | 260 | | 510 |
| I | 021 | Tetecala | 59 | 55 | | 114 |
| III | 022 | Tetela del Volcán | 220 | 204 | | 424 |
| III | 023 | Tlalnepantla | 64 | 51 | | 115 |
| II | 024 | Tlaltizapán de Zapata | 347 | 328 | | 675 |
| II | 025 | Tlaquiltenango | 202 | 179 | | 381 |
| III | 026 | Tlayacapan | 153 | 162 | 1 | 316 |
| III | 027 | Totolapan | 96 | 84 | | 180 |
| I | 028 | Xochitepec | 529 | 486 | 3 | 1,018 |
| III | 029 | Yautepec | 759 | 674 | 2 | 1,435 |
| III | 030 | Yecapixtla | 444 | 459 | 3 | 906 |
| II | 031 | Zacatepec | 221 | 201 | | 422 |
| III | 032 | Zacualpan de Amilpas | 74 | 61 | | 135 |
| III | 033 | Temoac | 125 | 109 | | 234 |
| | | Se ignora / No especificado | 19 | 20 | | 39 |
| | | Total | 13,277 | 12,679 | 31 | 25,987 |



Nacimientos por sexo y residencia de la madre Morelos 2020

Nacimientos por residencia de la madre Morelos 2020

Hombres Mujeres



Fuente: Nacimientos ocurridos 2020, Subsistema de Información sobre Nacimientos (SINAC), Cubos dinámicos, Dirección General de Información en Salud (DGIS). Consultado: 07 de junio de 2021.
Los nacimientos se seleccionaron por Entidad de Residencia de la Madre.

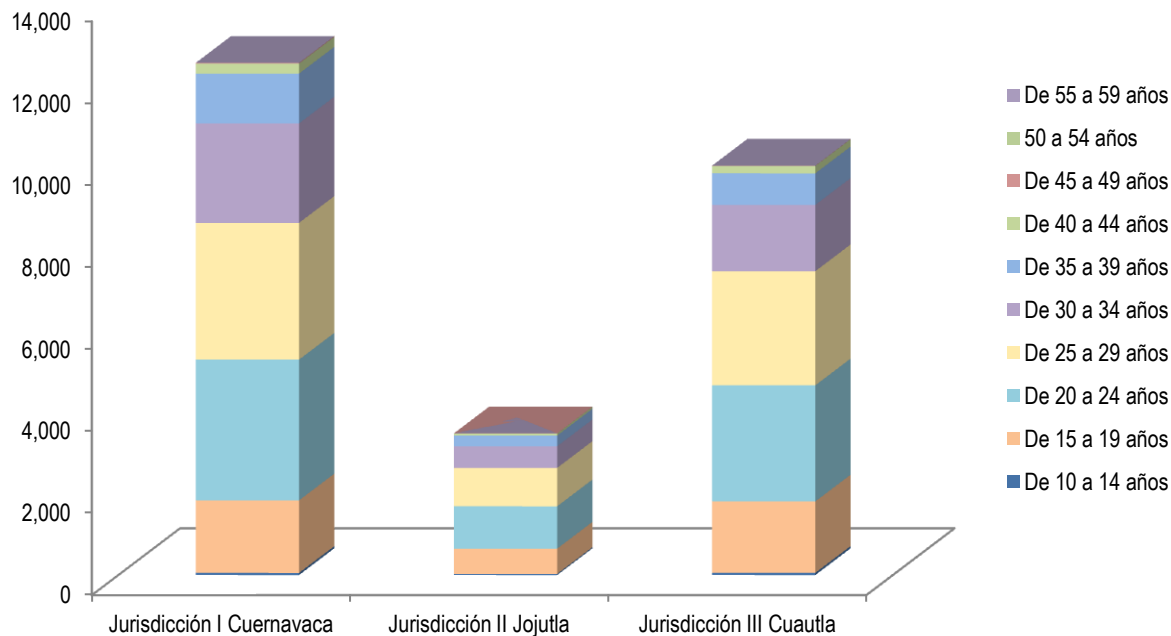


Nacimientos por residencia de la madre y edad quinquenal Morelos 2020

| Jurisd. | Clave municipio | Municipio | 10 a 14 años | 15 a 19 años | 20 a 24 años | 25 a 29 años | 30 a 34 años | 35 a 39 años | 40 a 44 años | 45 a 49 años | 55 a 59 años | No especificado | Total |
|---------|-----------------|-----------------------------|--------------|--------------|--------------|--------------|--------------|--------------|--------------|--------------|--------------|-----------------|---------------|
| II | 001 | Amacuzac | | 52 | 79 | 85 | 41 | 20 | 3 | | | | 280 |
| III | 002 | Atlatlahucan | 4 | 69 | 106 | 87 | 53 | 23 | 6 | | | | 348 |
| III | 003 | Axochiapan | 2 | 116 | 179 | 162 | 124 | 46 | 13 | | | | 642 |
| III | 004 | Ayala | 5 | 266 | 445 | 363 | 202 | 94 | 18 | | | | 1,393 |
| I | 005 | Coatlán del Río | 1 | 14 | 47 | 52 | 31 | 17 | 1 | | | | 163 |
| III | 006 | Cuautla | 11 | 387 | 722 | 740 | 443 | 236 | 56 | 3 | | | 2,598 |
| I | 007 | Cuernavaca | 15 | 515 | 1,096 | 1,110 | 944 | 505 | 116 | 5 | 1 | 1 | 4,308 |
| I | 008 | Emiliano Zapata | 7 | 203 | 358 | 319 | 219 | 103 | 12 | 3 | | | 1,224 |
| I | 009 | Huitzilac | | 56 | 105 | 84 | 39 | 36 | 3 | | | | 323 |
| III | 010 | Jantetelco | | 46 | 68 | 84 | 47 | 22 | 5 | | | | 272 |
| I | 011 | Jiutepec | 5 | 349 | 717 | 701 | 486 | 241 | 55 | 7 | | | 2,561 |
| II | 012 | Jojutla | 5 | 86 | 191 | 190 | 124 | 74 | 10 | | | | 680 |
| III | 013 | Jonacatepec | 1 | 42 | 50 | 78 | 58 | 26 | 7 | 1 | | | 263 |
| I | 014 | Mazatepec | | 19 | 45 | 42 | 33 | 15 | 5 | | | | 159 |
| I | 015 | Miacatlán | 1 | 68 | 108 | 122 | 76 | 27 | 5 | | | | 407 |
| III | 016 | Ocuituco | 4 | 60 | 102 | 98 | 56 | 23 | 2 | | | | 345 |
| II | 017 | Puente de Ixtla | 11 | 226 | 324 | 257 | 127 | 61 | 12 | 2 | | | 1,020 |
| I | 018 | Temixco | 12 | 266 | 501 | 459 | 306 | 140 | 27 | 2 | | | 1,713 |
| III | 019 | Tepalcingo | 1 | 66 | 90 | 110 | 74 | 34 | 8 | 1 | | | 384 |
| I | 020 | Tepoztlán | 3 | 73 | 123 | 139 | 108 | 57 | 6 | 1 | | | 510 |
| I | 021 | Tetecala | 2 | 16 | 37 | 29 | 22 | 8 | | | | | 114 |
| III | 022 | Tetela del Volcán | 1 | 87 | 110 | 125 | 68 | 27 | 5 | 1 | | | 424 |
| III | 023 | Tlalnepantla | 2 | 18 | 43 | 30 | 16 | 5 | 1 | | | | 115 |
| II | 024 | Tlaltizapán de Zapata | 4 | 118 | 222 | 176 | 100 | 46 | 9 | | | | 675 |
| II | 025 | Tlaquiltenango | 5 | 72 | 103 | 99 | 69 | 25 | 8 | | | | 381 |
| III | 026 | Tlayacapan | 3 | 57 | 93 | 101 | 36 | 21 | 5 | | | | 316 |
| III | 027 | Totolapan | | 33 | 57 | 47 | 24 | 15 | 4 | | | | 180 |
| I | 028 | Xochitepec | 7 | 190 | 298 | 280 | 162 | 67 | 14 | | | | 1,018 |
| III | 029 | Yautepec | 11 | 284 | 411 | 380 | 216 | 104 | 27 | 1 | 1 | | 1,435 |
| III | 030 | Yecapixtla | 10 | 160 | 269 | 257 | 124 | 70 | 16 | | | | 906 |
| II | 031 | Zacatepec | 2 | 64 | 114 | 130 | 68 | 34 | 9 | 1 | | | 422 |
| III | 032 | Zacualpan de Amilpas | | 21 | 28 | 46 | 31 | 6 | 3 | | | | 135 |
| III | 033 | Temoac | | 29 | 61 | 77 | 47 | 17 | 3 | | | | 234 |
| | | Se ignora / No especificado | 1 | 9 | 7 | 10 | 4 | 5 | 3 | | | | 39 |
| | | Total | 136 | 4,137 | 7,309 | 7,069 | 4,578 | 2,250 | 477 | 28 | 2 | 1 | 25,987 |



Nacimientos por residencia de la madre y edad quinquenal Morelos 2020



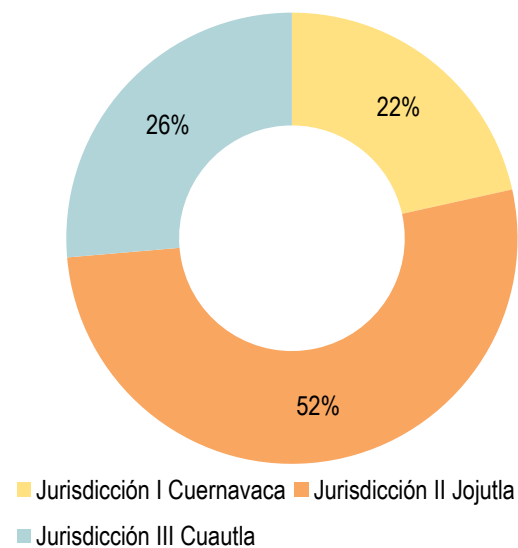
| Jurisdicción | De 10 a 14 años | De 15 a 19 años | De 20 a 24 años | De 25 a 29 años | De 30 a 34 años | De 35 a 39 años | De 40 a 44 años | De 45 a 49 años | 50 a 54 años | De 55 a 59 años | No especificado | Total |
|-----------------------------|-----------------|-----------------|-----------------|-----------------|-----------------|-----------------|-----------------|-----------------|--------------|-----------------|-----------------|---------------|
| Jurisdicción I Cuernavaca | 53 | 1,769 | 3,435 | 3,337 | 2,426 | 1,216 | 244 | 18 | | 1 | 1 | 12,500 |
| Jurisdicción II Jojutla | 27 | 618 | 1,033 | 937 | 529 | 260 | 51 | 3 | | 0 | 0 | 3,458 |
| Jurisdicción III Cuautla | 55 | 1,741 | 2,834 | 2,785 | 1,619 | 769 | 179 | 7 | | 1 | 0 | 9,990 |
| Se ignora / No especificado | 1 | 9 | 7 | 10 | 4 | 5 | 3 | 0 | | 0 | 0 | 39 |
| Total | 136 | 4,137 | 7,309 | 7,069 | 4,578 | 2,250 | 477 | 28 | 0 | 2 | 1 | 25,987 |



Nacimientos por residencia de la madre autodenominada indígena Morelos 2020

| Jurisd. | Clave Municipio | Municipio | Total Nacimientos | Se considera indígena | |
|---------|-----------------|-----------------------|-------------------|-----------------------|----------------|
| | | | | Absolutos | Porcentaje [%] |
| II | 001 | Amacuzac | 280 | 6 | 2.14% |
| III | 002 | Atlatlahucan | 348 | 4 | 1.15% |
| III | 003 | Axochiapan | 642 | 20 | 3.12% |
| III | 004 | Ayala | 1,393 | 81 | 5.81% |
| I | 005 | Coatlán del Río | 163 | 3 | 1.84% |
| III | 006 | Cuautla | 2,598 | 59 | 2.27% |
| I | 007 | Cuernavaca | 4,308 | 53 | 1.23% |
| I | 008 | Emiliano Zapata | 1,224 | 14 | 1.14% |
| I | 009 | Huitzilac | 323 | 3 | 0.93% |
| III | 010 | Jantetelco | 272 | 4 | 1.47% |
| I | 011 | Jiutepec | 2,561 | 28 | 1.09% |
| II | 012 | Jojutla | 680 | 15 | 2.21% |
| III | 013 | Jonacatepec | 263 | 3 | 1.14% |
| I | 014 | Mazatepec | 159 | 1 | 0.63% |
| I | 015 | Miacatlán | 407 | 34 | 8.35% |
| III | 016 | Ocuituco | 345 | 1 | 0.29% |
| II | 017 | Puente de Ixtla | 1,020 | 70 | 6.86% |
| I | 018 | Temixco | 1,713 | 52 | 3.04% |
| III | 019 | Tepalcingo | 384 | 6 | 1.56% |
| I | 020 | Tepoztlán | 510 | 14 | 2.75% |
| I | 021 | Tetecala | 114 | 1 | 0.88% |
| III | 022 | Tetela del Volcán | 424 | 13 | 3.07% |
| III | 023 | Tlalnepantla | 115 | 1 | 0.87% |
| II | 024 | Tlaltizapán de Zapata | 675 | 28 | 4.15% |
| II | 025 | Tlaquiltenango | 381 | 19 | 4.99% |
| III | 026 | Tlayacapan | 316 | 7 | 2.22% |
| III | 027 | Totolapan | 180 | 8 | 4.44% |
| I | 028 | Xochitepec | 1,018 | 27 | 2.65% |
| III | 029 | Yautepec | 1,435 | 6 | 0.42% |
| III | 030 | Yecapixtla | 906 | 10 | 1.10% |
| II | 031 | Zacatepec | 422 | 16 | 3.79% |
| III | 032 | Zacualpan de Amilpas | 135 | 0 | 0.00% |
| III | 033 | Temoac | 234 | 2 | 0.85% |
| | No especificado | | 39 | | 0.00% |
| | Total | | 25,987 | 609 | 2.34% |

Porcentajes de nacimientos por residencia de la madres que se consideran indígenas
Morelos 2020

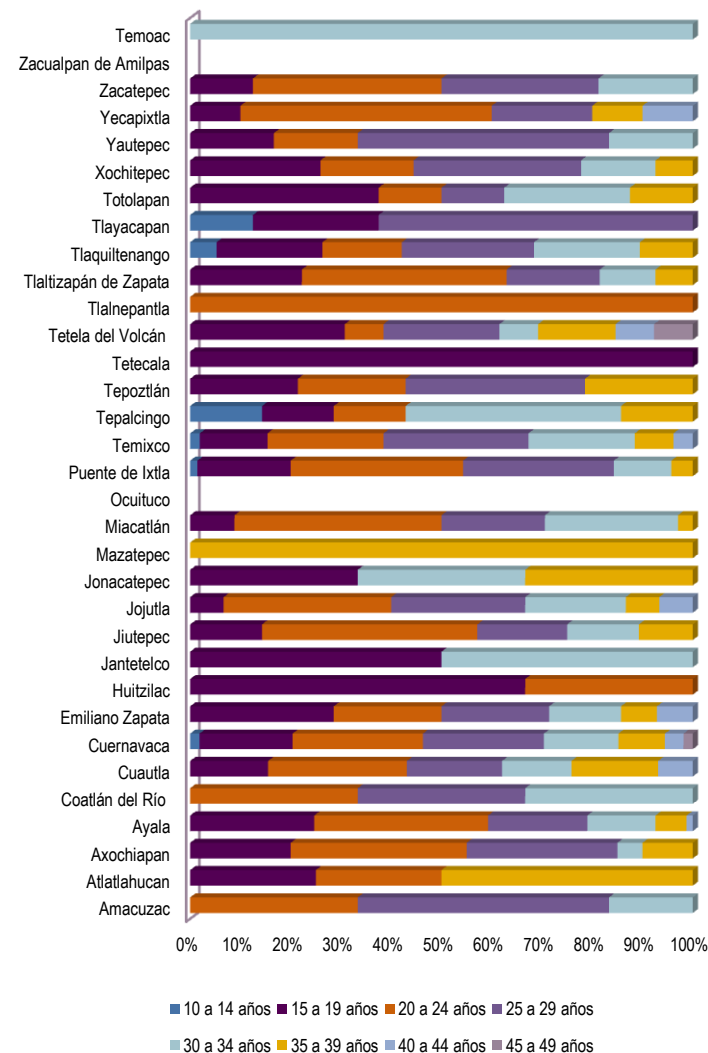




Nacimientos por residencia de la madre autodenominada indígena y grupo de edad Morelos 2020

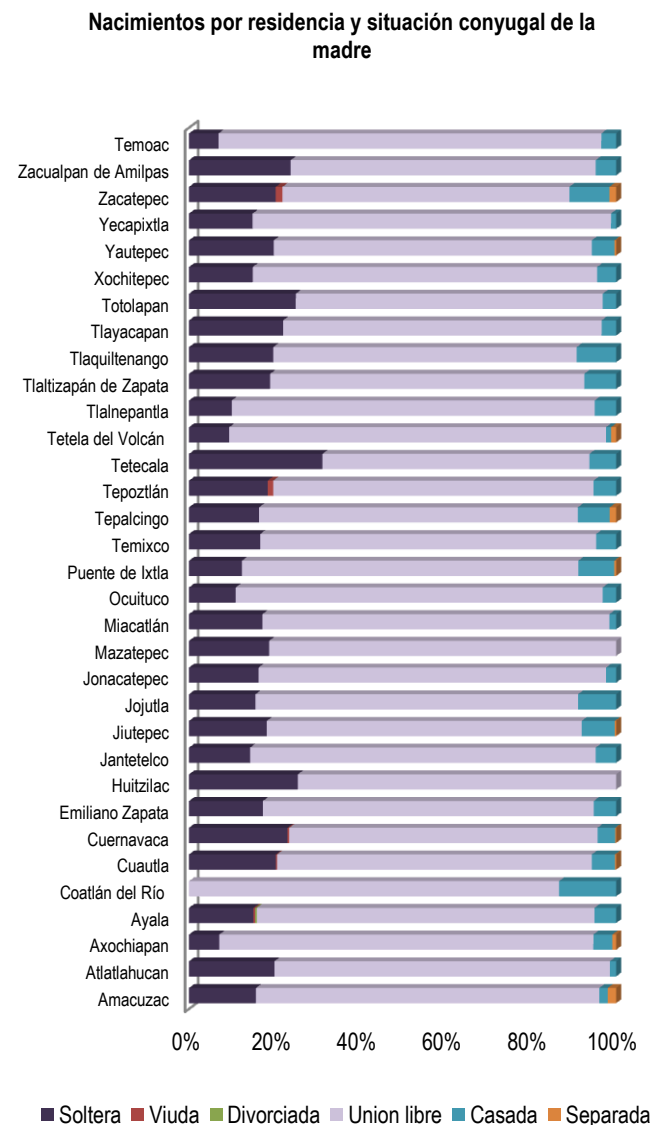
| Jurisd. | Clave municipio | Municipio | 10 a 14 años | 15 a 19 años | 20 a 24 años | 25 a 29 años | 30 a 34 años | 35 a 39 años | 40 a 44 años | 45 a 49 años | Total |
|-----------------------------|-----------------|-----------------------|--------------|--------------|--------------|--------------|--------------|--------------|--------------|--------------|-------|
| II | 001 | Amacuzac | | | 2 | 3 | 1 | | | | 6 |
| III | 002 | Atlatlahucan | | 1 | 1 | | | 2 | | | 4 |
| III | 003 | Axochiapan | | 4 | 7 | 6 | 1 | 2 | | | 20 |
| III | 004 | Ayala | | 20 | 28 | 16 | 11 | 5 | 1 | | 81 |
| I | 005 | Coatlán del Río | | | 1 | 1 | 1 | | | | 3 |
| III | 006 | Cuautla | | 9 | 16 | 11 | 8 | 10 | 4 | | 58 |
| I | 007 | Cuernavaca | 1 | 10 | 14 | 13 | 8 | 5 | 2 | 1 | 54 |
| I | 008 | Emiliano Zapata | | 4 | 3 | 3 | 2 | 1 | 1 | | 14 |
| I | 009 | Huitzilac | | 2 | 1 | | | | | | 3 |
| III | 010 | Jantetelco | | 2 | | | 2 | | | | 4 |
| I | 011 | Jiutepec | | 4 | 12 | 5 | 4 | 3 | | | 28 |
| II | 012 | Jojutla | 1 | 5 | 4 | 3 | 1 | | 1 | | 15 |
| III | 013 | Jonacatepec | | 1 | | | 1 | 1 | | | 3 |
| I | 014 | Mazatepec | | | | | | 1 | | | 1 |
| I | 015 | Miacatlán | | 3 | 14 | 7 | 9 | 1 | | | 34 |
| III | 016 | Ocuituco | | | | | | | | | 0 |
| II | 017 | Puente de Ixtla | 1 | 13 | 24 | 21 | 8 | 3 | | | 70 |
| I | 018 | Temixco | 1 | 7 | 12 | 15 | 11 | 4 | 2 | | 52 |
| III | 019 | Tepalcingo | 1 | 1 | 1 | | 3 | 1 | | | 7 |
| I | 020 | Tepoztlán | | 3 | 3 | 5 | | 3 | | | 14 |
| I | 021 | Tetecala | | 1 | | | | | | | 1 |
| III | 022 | Tetela del Volcán | | 4 | 1 | 3 | 1 | 2 | 1 | 1 | 13 |
| III | 023 | Tlalnepantla | | | 1 | | | | | | 1 |
| II | 024 | Tlaltizapán de Zapata | | 6 | 11 | 5 | 3 | 2 | | | 27 |
| II | 025 | Tlaquiltenango | 1 | 4 | 3 | 5 | 4 | 2 | | | 19 |
| III | 026 | Tlayacapan | 1 | 2 | | 5 | | | | | 8 |
| III | 027 | Totolapan | | 3 | 1 | 1 | 2 | 1 | | | 8 |
| I | 028 | Xochitepec | | 7 | 5 | 9 | 4 | 2 | | | 27 |
| III | 029 | Yautepec | | 1 | 1 | 3 | 1 | | | | 6 |
| III | 030 | Yecapixtla | | 1 | 5 | 2 | | 1 | 1 | | 10 |
| II | 031 | Zacatepec | | 2 | 6 | 5 | 3 | | | | 16 |
| III | 032 | Zacualpan de Amilpas | | | | | | | | | 0 |
| III | 033 | Temoac | | | | | 2 | | | | 2 |
| Se ignora / No especificado | | | | | | | | | | | 0 |
| Total | | | 6 | 116 | 178 | 148 | 93 | 53 | 13 | 2 | 609 |

Nacimientos por condición de madre indígena y grupo de edad



Nacimientos por residencia de la madre, estado conyugal y grupo de edad (Menores de 20 años) Morelos 2020

| Jurisd. | Clave municipio | Municipio | Soltera | Viuda | Divorciada | Unión libre | Casada | Separada | No especificado / Se ignora / No Aplica | Total general |
|---------|-----------------|---------------------------|------------|----------|------------|--------------|------------|-----------|---|---------------|
| II | 001 | Amacuzac | 8 | | | 41 | 1 | 1 | 1 | 52 |
| III | 002 | Atlatlahucan | 14 | | | 55 | 1 | | 3 | 73 |
| III | 003 | Axochiapan | 8 | | | 99 | 5 | 1 | 5 | 118 |
| III | 004 | Ayala | 39 | 1 | 1 | 204 | 13 | | 13 | 271 |
| I | 005 | Coatlán del Río | | | | 13 | 2 | | | 15 |
| III | 006 | Cuautla | 79 | 1 | | 286 | 21 | 1 | 10 | 398 |
| I | 007 | Cuernavaca | 117 | 2 | | 366 | 21 | 1 | 23 | 530 |
| I | 008 | Emiliano Zapata | 33 | | | 148 | 10 | | 19 | 210 |
| I | 009 | Huitzilac | 13 | | | 38 | | | 5 | 56 |
| III | 010 | Jantetelco | 6 | | | 34 | 2 | | 4 | 46 |
| I | 011 | Jiutepec | 61 | | | 247 | 26 | 1 | 19 | 354 |
| II | 012 | Jojutla | 14 | | | 68 | 8 | | 1 | 91 |
| III | 013 | Jonacatepec | 7 | | | 35 | 1 | | | 43 |
| I | 014 | Mazatepec | 3 | | | 13 | | | 3 | 19 |
| I | 015 | Miacatlán | 11 | | | 52 | 1 | | 5 | 69 |
| III | 016 | Ocuituco | 7 | | | 55 | 2 | | | 64 |
| II | 017 | Puente de Ixtla | 28 | | | 178 | 19 | 1 | 11 | 237 |
| I | 018 | Temixco | 43 | | | 203 | 12 | | 19 | 277 |
| III | 019 | Tepalcingo | 11 | | | 50 | 5 | 1 | | 67 |
| I | 020 | Tepoztlán | 14 | 1 | | 57 | 4 | | | 76 |
| I | 021 | Tetecala | 5 | | | 10 | 1 | | 2 | 18 |
| III | 022 | Tetela del Volcán | 8 | | | 75 | 1 | 1 | 3 | 88 |
| III | 023 | Tlalnepantla | 2 | | | 17 | 1 | | | 20 |
| II | 024 | Tlaltizapán de Zapata | 23 | | | 89 | 9 | | 1 | 122 |
| II | 025 | Tlaquilenango | 15 | | | 54 | 7 | | 1 | 77 |
| III | 026 | Tlayacapan | 13 | | | 44 | 2 | | 1 | 60 |
| III | 027 | Totolapan | 8 | | | 23 | 1 | | 1 | 33 |
| I | 028 | Xochitepec | 27 | | | 146 | 8 | | 16 | 197 |
| III | 029 | Yautepec | 56 | | | 210 | 15 | 1 | 13 | 295 |
| III | 030 | Yecapixtla | 25 | | | 141 | 2 | | 2 | 170 |
| II | 031 | Zacatepec | 13 | 1 | | 43 | 6 | 1 | 2 | 66 |
| III | 32 | Zacualpan de Amilpas | 5 | | | 15 | 1 | | | 21 |
| III | 033 | Temoac | 2 | | | 26 | 1 | | | 29 |
| | | Se ignora/No especificado | 1 | | | 7 | | | 2 | 10 |
| | | Total | 719 | 6 | 1 | 3,142 | 209 | 10 | 185 | 4,272 |

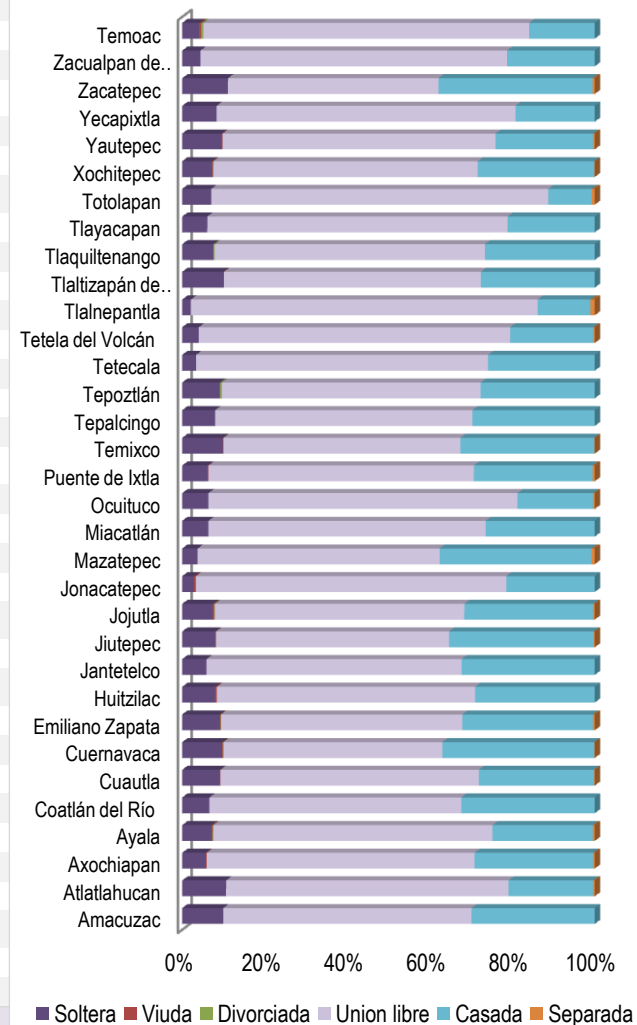




Nacimientos por residencia de la madre, estado conyugal y grupo de edad (Mayor o igual de 20 años) Morelos 2020

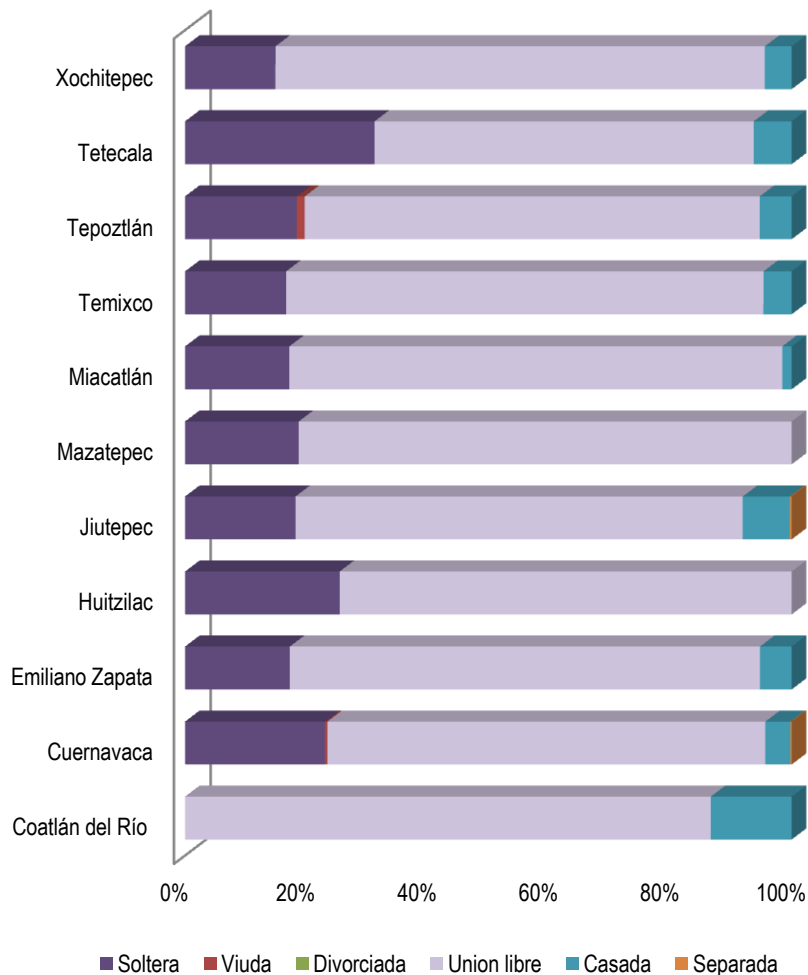
| Jurisd. | Clave municipio | Municipio | Soltera | Viuda | Divorciada | Union libre | Casada | Separada | No especificado / Se ignora / No Aplica | Total general |
|--------------|-----------------|---------------------------|--------------|-----------|------------|---------------|--------------|-----------|---|---------------|
| II | 001 | Amacuzac | 21 | | | 127 | 63 | | 17 | 228 |
| III | 002 | Atlatlahucan | 28 | | | 180 | 54 | 1 | 12 | 275 |
| III | 003 | Axochiapan | 29 | 1 | | 328 | 145 | 2 | 19 | 524 |
| III | 004 | Ayala | 75 | 3 | 2 | 715 | 257 | 5 | 65 | 1,122 |
| I | 005 | Coatlán del Río | 9 | | | 83 | 44 | | 12 | 148 |
| III | 006 | Cuatla | 192 | 3 | 1 | 1,319 | 588 | 4 | 93 | 2,200 |
| I | 007 | Cuernavaca | 354 | 6 | 7 | 1,932 | 1,342 | 5 | 132 | 3,778 |
| I | 008 | Emiliano Zapata | 86 | 2 | 1 | 552 | 299 | 4 | 70 | 1,014 |
| I | 009 | Huitzilac | 21 | 1 | | 164 | 76 | | 5 | 267 |
| III | 010 | Jantetelco | 13 | | | 136 | 71 | | 6 | 226 |
| I | 011 | Jiutepec | 170 | 2 | 1 | 1,189 | 738 | 5 | 102 | 2,207 |
| II | 012 | Jojutla | 43 | 2 | 1 | 350 | 181 | 2 | 10 | 589 |
| III | 013 | Jonacatepec | 6 | 1 | | 158 | 45 | | 10 | 220 |
| I | 014 | Mazatepec | 5 | | | 78 | 49 | 1 | 7 | 140 |
| I | 015 | Miacatlán | 20 | | | 211 | 83 | | 24 | 338 |
| III | 016 | Ocuituco | 17 | | | 200 | 49 | 1 | 14 | 281 |
| II | 017 | Puente de Ixtla | 47 | 1 | | 485 | 217 | 4 | 29 | 783 |
| I | 018 | Temixco | 131 | 2 | 1 | 764 | 432 | 2 | 103 | 1,435 |
| III | 019 | Tepalcingo | 24 | | | 187 | 89 | | 17 | 317 |
| I | 020 | Tepoztlán | 38 | | 2 | 261 | 115 | | 18 | 434 |
| I | 021 | Tetecala | 3 | | | 63 | 23 | | 7 | 96 |
| III | 022 | Tetela del Volcán | 13 | | | 243 | 65 | 1 | 14 | 336 |
| III | 023 | Tlalnepantla | 2 | | | 79 | 12 | 1 | 1 | 95 |
| II | 024 | Tlaltizapán de Zapata | 54 | 1 | | 338 | 150 | | 10 | 553 |
| II | 025 | Tlaquitenango | 23 | 0 | 1 | 199 | 81 | | | 304 |
| III | 026 | Tlayacapan | 15 | | | 179 | 52 | | 10 | 256 |
| III | 027 | Totolapan | 10 | | | 116 | 15 | 1 | 5 | 147 |
| I | 028 | Xochitepec | 55 | 2 | 1 | 488 | 215 | 1 | 59 | 821 |
| III | 029 | Yautepec | 106 | 2 | | 731 | 262 | 4 | 35 | 1,140 |
| III | 030 | Yecapixtla | 59 | | | 512 | 136 | | 29 | 736 |
| II | 031 | Zacatepec | 39 | | | 179 | 131 | 2 | 5 | 356 |
| III | 32 | Zacualpan de Amilpas | 5 | | | 84 | 24 | | 1 | 114 |
| III | 033 | Temoac | 8 | 1 | 1 | 154 | 31 | | 10 | 205 |
| | | Se ignora/No especificado | 2 | | | 16 | 7 | | 4 | 29 |
| Total | | | 1,723 | 30 | 19 | 12,800 | 6,141 | 46 | 955 | 21,714 |

Nacimientos por residencia y situación conyugal de la madre

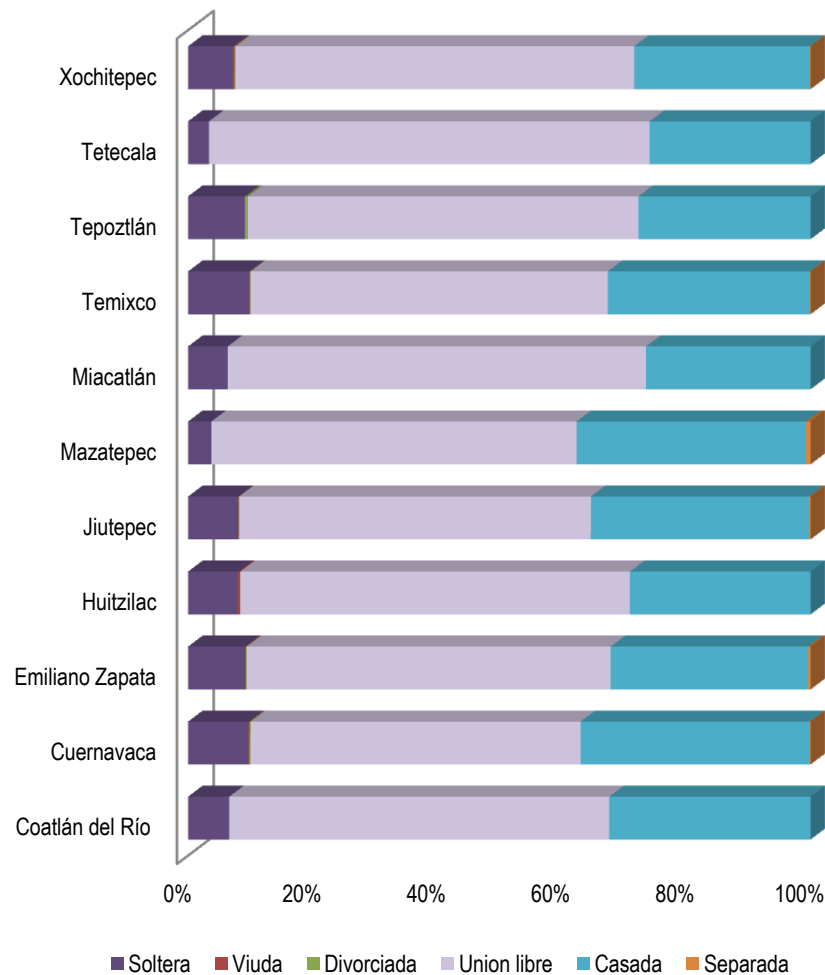


Nacimientos por residencia de la madre, estado conyugal y grupo de edad (Jurisdicción I, Cuernavaca) Morelos 2020

Nacimientos por residencia y situación conyugal de la madre
Menores de 20 años



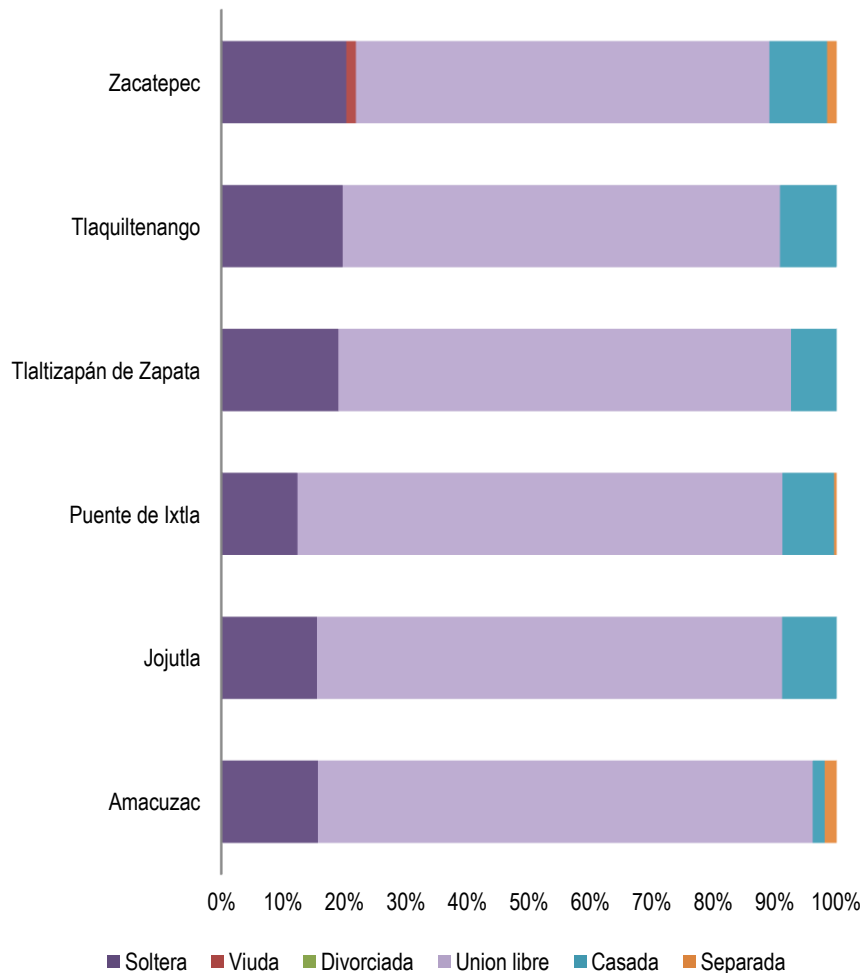
Nacimientos por residencia y situación conyugal de la madre
De 20 años y mayores



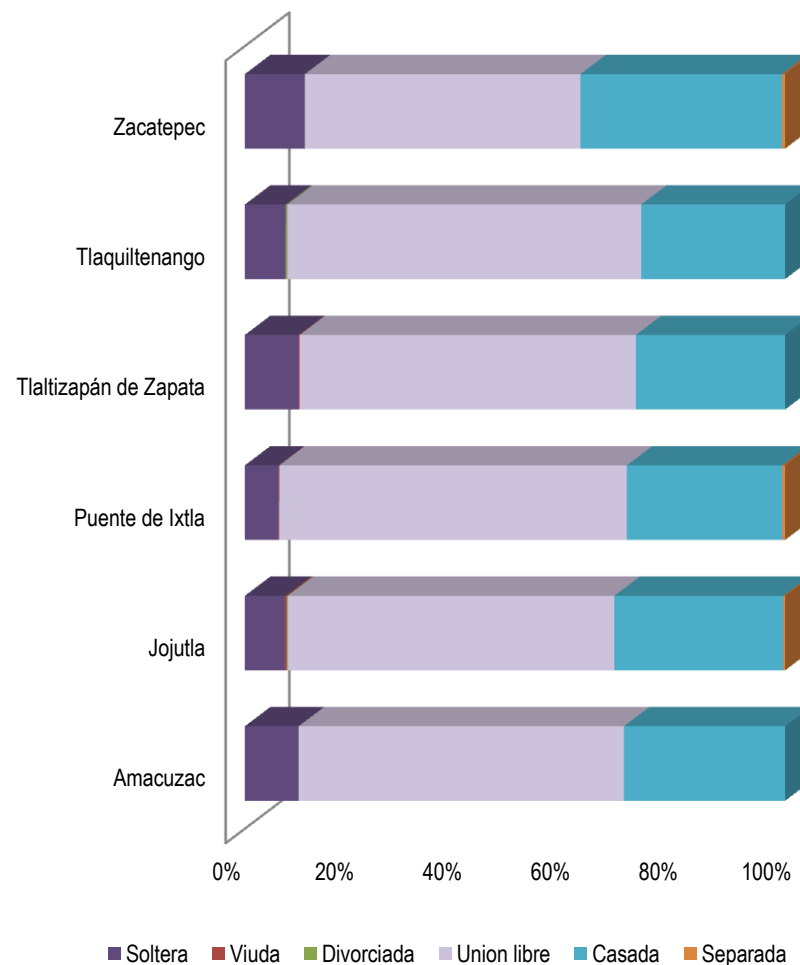
Fuente: Nacimientos ocurridos 2020, Subsistema de Información sobre Nacimientos, Cubos dinámicos, Dirección General de Información en Salud (DGIS). Consultado: 07 de junio de 2021. Los Nacimientos se seleccionaron por Entidad de Residencia de la Madre. Nota: Se excluyeron datos con las siguientes denominaciones: no especificado, no aplica y se ignora. El porcentaje de nacimientos se calculó considerando como denominador al total de nacimientos por grupo de edad.

Nacimientos por residencia de la madre, estado conyugal y grupo de edad (Jurisdicción II, Jojutla) Morelos 2020

Nacimientos por residencia y situación conyugal de la madre
Menores de 20 años



Nacimientos por residencia y situación conyugal de la madre
De 20 años y mayores

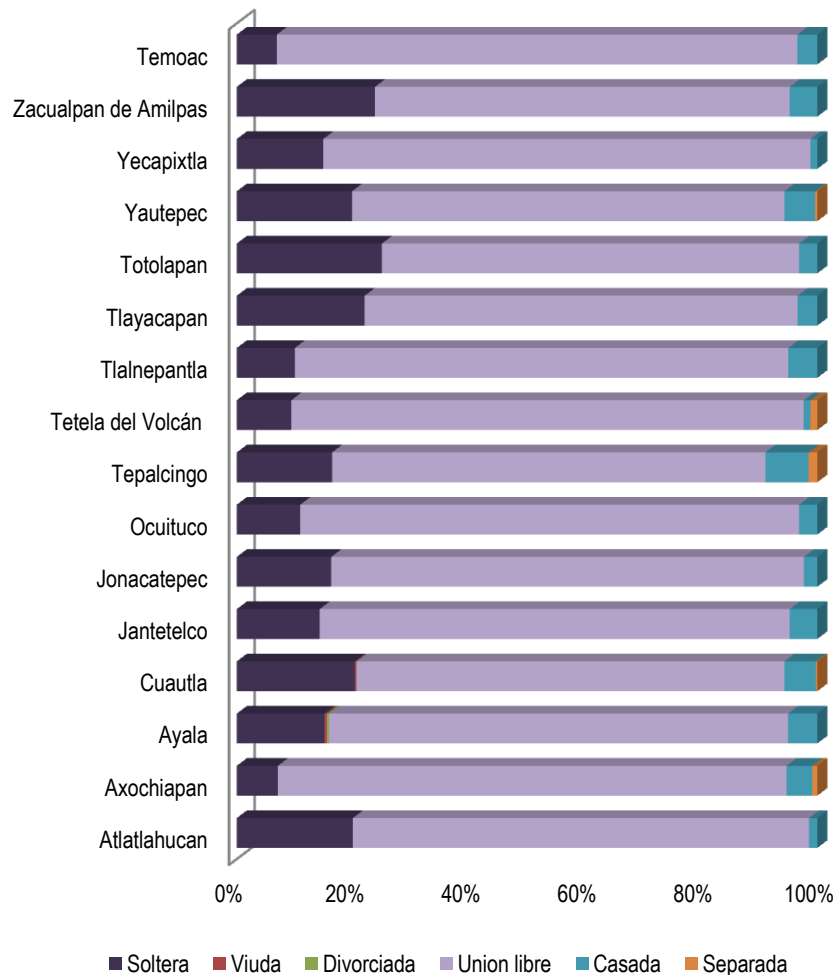


Fuente: Nacimientos ocurridos 2020, Subsistema de Información sobre Nacimientos, Cubos dinámicos, Dirección General de Información en Salud (DGIS). Consultado: 07 de junio de 2021. Los Nacimientos se seleccionaron por Entidad de Residencia de la Madre. Nota: Se excluyeron datos con las siguientes denominaciones: no especificado, no aplica y se ignora. El porcentaje de nacimientos se calculó considerando como denominador al total de nacimientos por grupo de edad.

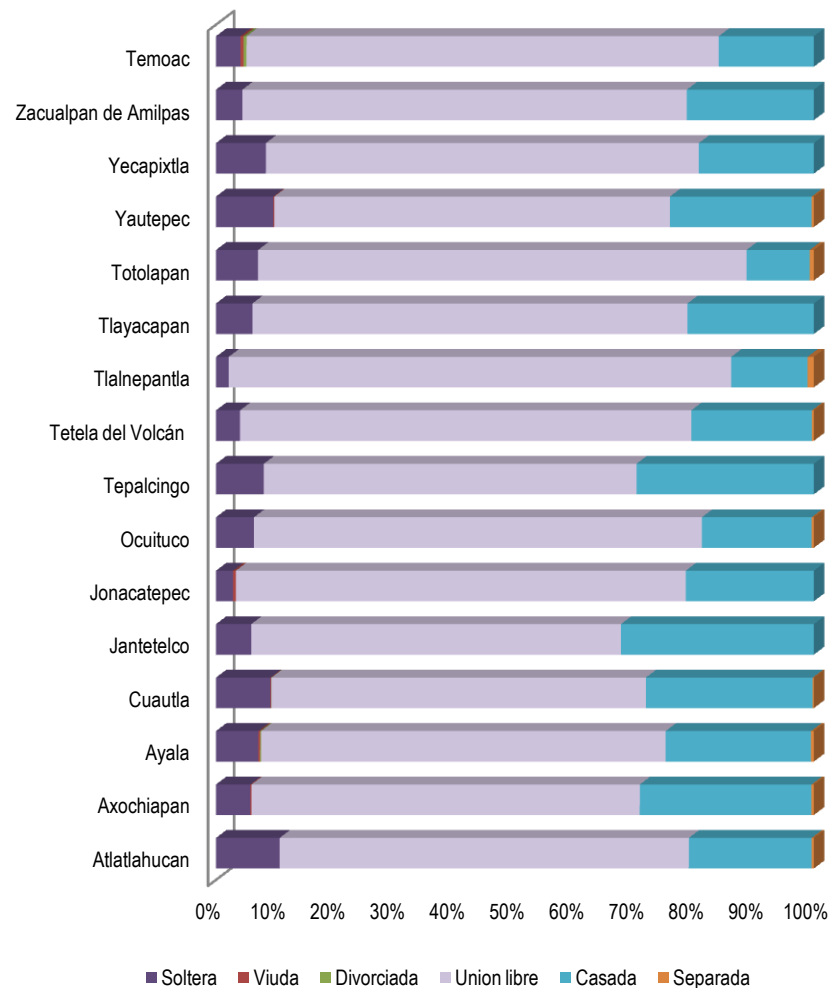


Nacimientos por residencia de la madre, estado conyugal y grupo de edad (Jurisdicción III, Cuautla) Morelos 2020

Nacimientos por residencia y situación conyugal de la madre Menores de 20 años



Nacimientos por residencia y situación conyugal de la madre De 20 años y mayores

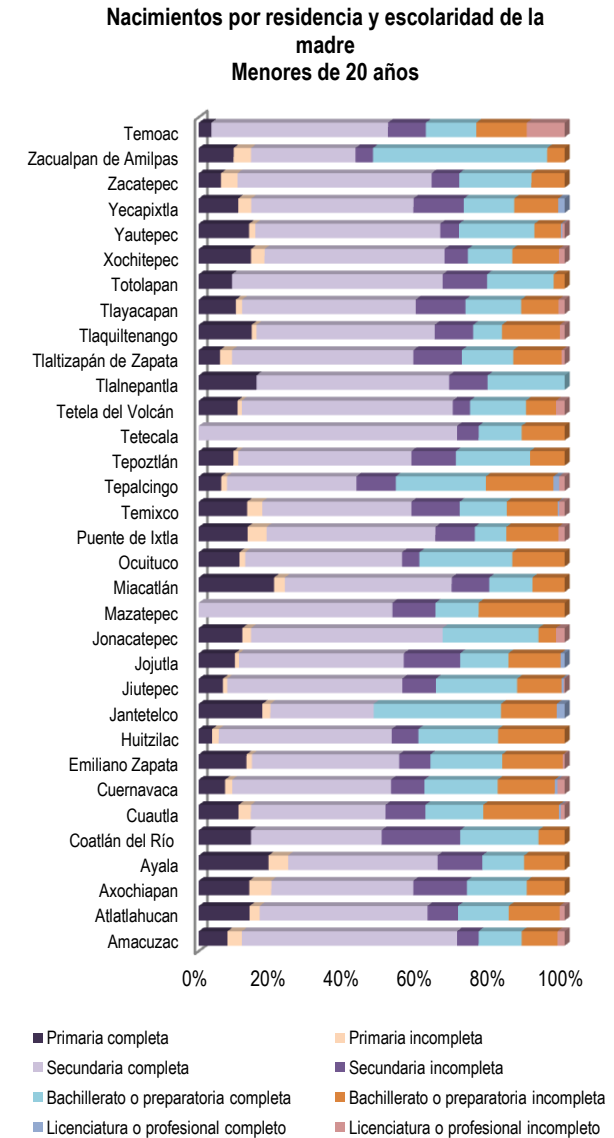


Fuente: Nacimientos ocurridos 2020, Subsistema de Información sobre Nacimientos, Cubos dinámicos, Dirección General de Información en Salud (DGIS). Consultado: 07 de junio de 2021. Los Nacimientos se seleccionaron por Entidad de Residencia de la Madre. Nota: Se excluyeron datos con las siguientes denominaciones: no especificado, no aplica y se ignora. El porcentaje de nacimientos se calculó considerando como denominador al total de nacimientos por grupo de edad.



Nacimientos por residencia de la madre, escolaridad y grupo de edad (Menores de 20 años) Morelos 2020

| Jurisd. | Clave municipio | Municipio | Primaria completa | Primaria incompleta | Secundaria completa | Secundaria incompleta | Bachillerato o preparatoria completa | Bachillerato o preparatoria incompleta | Licenciatura o profesional completo | Licenciatura o profesional incompleto | Ninguna | No especificado | Se ignora | Total general |
|---------|-----------------|---------------------------|-------------------|---------------------|---------------------|-----------------------|--------------------------------------|--|-------------------------------------|---------------------------------------|-----------|-----------------|-----------|---------------|
| II | 001 | Amacuzac | 4 | 2 | 30 | 3 | 6 | 5 | | 1 | 1 | | | 52 |
| III | 002 | Atlatlahucan | 10 | 2 | 33 | 6 | 10 | 10 | | 1 | | 1 | | 73 |
| III | 003 | Axochiapan | 16 | 7 | 45 | 17 | 19 | 12 | | | 1 | 1 | | 118 |
| III | 004 | Ayala | 50 | 14 | 107 | 32 | 30 | 29 | | | 7 | 2 | | 271 |
| I | 005 | Coatlán del Río | 2 | | 5 | 3 | 3 | 1 | | | 1 | | | 15 |
| III | 006 | Cuautla | 42 | 13 | 142 | 42 | 61 | 80 | 2 | 4 | 9 | 2 | 1 | 398 |
| I | 007 | Cuernavaca | 37 | 10 | 223 | 47 | 103 | 80 | 4 | 10 | 10 | 5 | 1 | 530 |
| I | 008 | Emiliano Zapata | 26 | 3 | 80 | 17 | 39 | 33 | | 1 | 6 | 3 | 2 | 210 |
| I | 009 | Huitzilac | 2 | 1 | 26 | 4 | 12 | 10 | | | 1 | | | 56 |
| III | 010 | Jantetelco | 8 | 1 | 13 | | 16 | 7 | 1 | | | | | 46 |
| I | 011 | Jiutepec | 23 | 4 | 166 | 32 | 77 | 42 | 2 | 1 | 5 | 1 | 1 | 354 |
| II | 012 | Jojutla | 9 | 1 | 41 | 14 | 12 | 13 | 1 | | | | | 91 |
| III | 013 | Jonacatepec | 5 | 1 | 22 | | 11 | 2 | | 1 | 1 | | | 43 |
| I | 014 | Mazatepec | | | 9 | 2 | 2 | 4 | | | | 2 | | 19 |
| I | 015 | Miacatlán | 14 | 2 | 31 | 7 | 8 | 6 | | | 1 | | | 69 |
| III | 016 | Ocuituco | 7 | 1 | 27 | 3 | 16 | 9 | | | 1 | | | 64 |
| II | 017 | Puente de Ixtla | 31 | 12 | 107 | 25 | 20 | 33 | | 4 | 3 | 2 | | 237 |
| I | 018 | Temixco | 35 | 11 | 108 | 35 | 34 | 37 | 1 | 4 | 4 | 7 | 2 | 278 |
| III | 019 | Tepalcingo | 4 | 1 | 23 | 7 | 16 | 12 | 1 | 1 | | 2 | | 67 |
| I | 020 | Tepoztlán | 7 | 1 | 35 | 9 | 15 | 7 | | | 1 | 1 | | 76 |
| I | 021 | Tetecala | | | 12 | 1 | 2 | 2 | | | | 1 | | 18 |
| III | 022 | Tetela del Volcán | 9 | 1 | 49 | 4 | 13 | 7 | | 2 | 2 | 1 | | 88 |
| III | 023 | Tlalnepantla | 3 | | 10 | 2 | 4 | | | | | | 1 | 20 |
| II | 024 | Tlaltizapán de Zapata | 7 | 4 | 60 | 16 | 17 | 16 | | 1 | 1 | | | 122 |
| II | 025 | Tlaquitenango | 11 | 1 | 37 | 8 | 6 | 12 | | 1 | 1 | | | 77 |
| III | 026 | Tlayacapan | 6 | 1 | 28 | 8 | 9 | 6 | | 1 | 1 | | | 60 |
| III | 027 | Totolapan | 3 | | 19 | 4 | 6 | 1 | | | | | | 33 |
| I | 028 | Xochitepec | 27 | 7 | 93 | 12 | 23 | 24 | | 3 | 2 | 3 | 3 | 197 |
| III | 029 | Yauatepec | 40 | 5 | 147 | 15 | 60 | 21 | 1 | 2 | 1 | 1 | 2 | 295 |
| III | 030 | Yecapixtla | 18 | 6 | 74 | 23 | 23 | 20 | 3 | | 2 | 1 | | 170 |
| II | 031 | Zacatepec | 4 | 3 | 35 | 5 | 13 | 6 | | | | | | 66 |
| III | 32 | Zacualpan de Amilpas | 2 | 1 | 6 | 1 | 10 | 1 | | | | | | 21 |
| III | 033 | Temoac | 1 | | 14 | 3 | 4 | 4 | | 3 | | | | 29 |
| | | Se ignora/No especificado | 1 | 1 | 3 | | 2 | 1 | | | 1 | 1 | | 10 |
| | | Total | 464 | 117 | 1,860 | 407 | 702 | 553 | 16 | 41 | 63 | 37 | 13 | 4,273 |

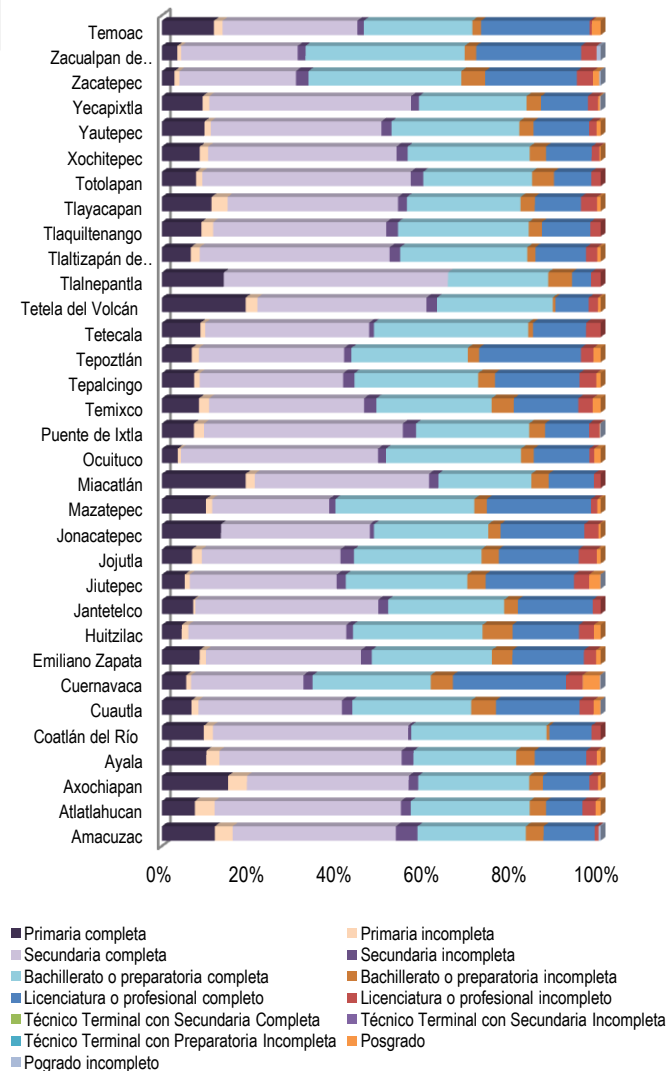


Fuente: Nacimientos ocurridos 2020, Subsistema de Información sobre Nacimientos, Cubos dinámicos, Dirección General de Información en Salud (DGIS). Consultado: 07 de junio de 2021.
Los nacimientos se seleccionaron por Entidad de Residencia de la Madre.

Nacimientos por residencia de la madre, escolaridad y grupo de edad (Igual o mayor de 20 años) Morelos 2020

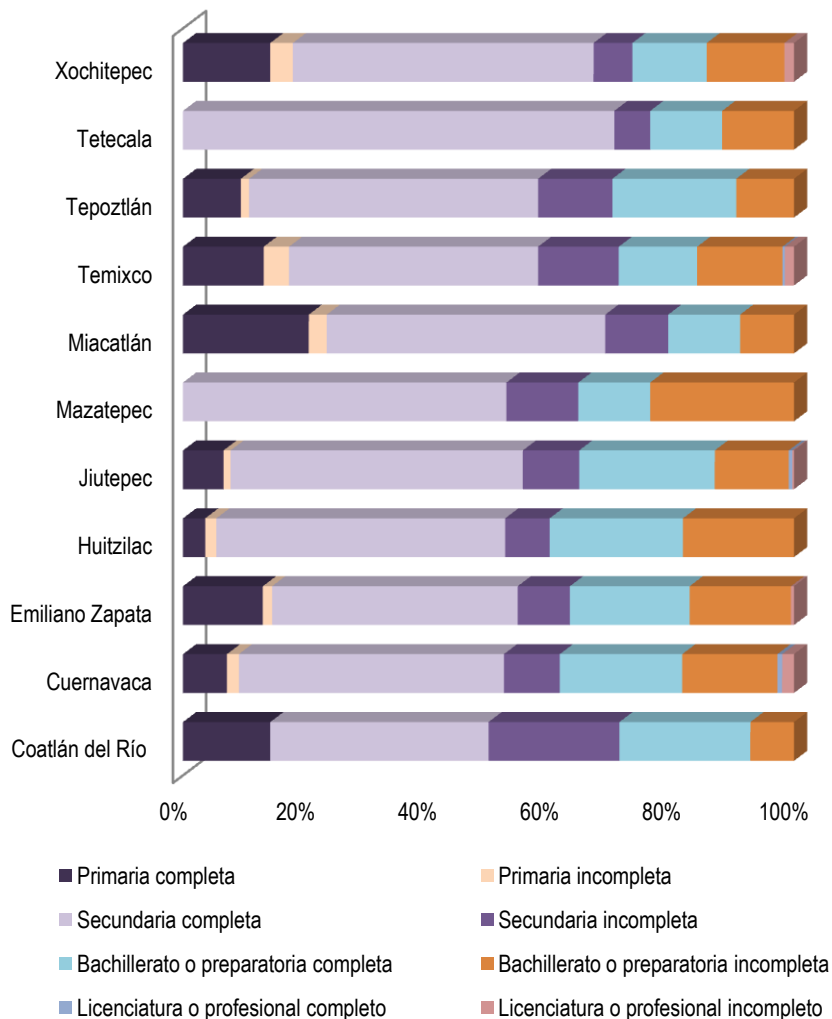
| Jurisd. | Clave municipio | Municipio | Primaria completa | Primaria incompleta | Secundaria completa | Secundaria incompleta | Bachillerato o preparatoria completa | Bachillerato o preparatoria incompleta | Licenciatura o profesional completo | Licenciatura o profesional incompleto | Técnico Terminal con Secundaria Completa | Técnico Terminal con Secundaria Incompleta | Técnico Terminal con Preparatoria Incompleta | Posgrado | Pogrado incompleto | Ninguna | No especificado | Se ignora | Total general |
|---------|-----------------|---------------------------|-------------------|---------------------|---------------------|-----------------------|--------------------------------------|--|-------------------------------------|---------------------------------------|--|--|--|------------|--------------------|------------|-----------------|------------|---------------|
| II | 001 | Amacuzac | 27 | 9 | 83 | 11 | 55 | 9 | 26 | 2 | | | | | 1 | 2 | 2 | 1 | 228 |
| III | 002 | Atlatlahucan | 20 | 12 | 113 | 6 | 72 | 10 | 22 | 8 | | | | 3 | | 6 | 1 | 2 | 275 |
| III | 003 | Axochiapan | 77 | 22 | 188 | 11 | 129 | 16 | 54 | 10 | | | | 3 | | 9 | 5 | | 524 |
| III | 004 | Ayala | 108 | 32 | 442 | 29 | 249 | 45 | 125 | 26 | | | | 9 | | 38 | 16 | 3 | 1122 |
| I | 005 | Coatlán del Río | 14 | 3 | 65 | 1 | 45 | 1 | 14 | 3 | | | | | | 1 | 1 | | 148 |
| III | 006 | Cuautla | 144 | 34 | 698 | 50 | 579 | 120 | 406 | 69 | | | | 33 | 1 | 29 | 28 | 9 | 2200 |
| I | 007 | Cuernavaca | 206 | 42 | 952 | 78 | 1000 | 188 | 959 | 137 | 1 | 1 | | 147 | 6 | 36 | 8 | 17 | 3778 |
| I | 008 | Emiliano Zapata | 84 | 14 | 345 | 24 | 267 | 46 | 159 | 27 | | | | 10 | | 20 | 11 | 7 | 1014 |
| I | 009 | Huitzilac | 12 | 4 | 95 | 4 | 78 | 18 | 40 | 9 | | | | 4 | | 1 | 2 | | 267 |
| III | 010 | Jantetelco | 16 | 1 | 93 | 5 | 59 | 7 | 38 | 4 | | | | | | 1 | 2 | | 226 |
| I | 011 | Jiutepec | 113 | 25 | 726 | 45 | 600 | 90 | 437 | 75 | | | | 55 | 1 | 16 | 11 | 13 | 2207 |
| II | 012 | Jojutla | 40 | 13 | 184 | 18 | 169 | 23 | 106 | 24 | | | | 5 | | 3 | 3 | 1 | 589 |
| III | 013 | Jonacatepec | 29 | | 73 | 2 | 56 | 6 | 41 | 7 | | | | 1 | | 3 | 2 | | 220 |
| I | 014 | Mazatepec | 14 | 2 | 37 | 2 | 44 | 4 | 33 | 2 | | | | 1 | | 1 | | | 140 |
| I | 015 | Miacatlán | 63 | 7 | 131 | 7 | 70 | 13 | 34 | 5 | | | | | | 5 | 1 | 2 | 338 |
| III | 016 | Ocuituco | 10 | 2 | 124 | 5 | 85 | 8 | 35 | 3 | | | | 4 | | 2 | 3 | | 281 |
| II | 017 | Puente de Ixtla | 56 | 18 | 348 | 23 | 198 | 28 | 77 | 18 | | | | 1 | 1 | 7 | 5 | 3 | 783 |
| I | 018 | Temixco | 117 | 32 | 488 | 39 | 363 | 70 | 203 | 45 | | | | 25 | | 15 | 17 | 21 | 1435 |
| III | 019 | Tepalcingo | 23 | 4 | 102 | 8 | 88 | 12 | 60 | 12 | | | | 3 | | 3 | 1 | 1 | 317 |
| I | 020 | Tepoztlán | 29 | 7 | 141 | 7 | 113 | 11 | 99 | 12 | | | | 7 | | 2 | 4 | 2 | 434 |
| I | 021 | Tetecala | 8 | 1 | 34 | 1 | 32 | 1 | 11 | 3 | | | | | | 2 | 3 | | 96 |
| III | 022 | Tetela del Volcán | 63 | 9 | 127 | 8 | 87 | 2 | 25 | 7 | | | | 2 | | 1 | 3 | 2 | 336 |
| III | 023 | Tlalnepantla | 13 | | 47 | | 21 | 5 | 4 | 2 | | | | | | 1 | 2 | | 95 |
| II | 024 | Tlaltizapán de Zapata | 36 | 11 | 236 | 13 | 158 | 10 | 63 | 14 | | | | 4 | | 4 | 4 | | 553 |
| II | 025 | Tlaquilenango | 27 | 8 | 118 | 8 | 89 | 9 | 33 | 7 | | | | | | 5 | | | 304 |
| III | 026 | Tlayacapan | 28 | 9 | 96 | 5 | 64 | 8 | 26 | 9 | | | | 2 | | 3 | 6 | | 256 |
| III | 027 | Totolapan | 11 | 2 | 67 | 4 | 35 | 7 | 12 | 3 | | | | | | 5 | 1 | | 147 |
| I | 028 | Xochitepec | 68 | 15 | 338 | 20 | 219 | 29 | 82 | 14 | | | | 2 | | 21 | 6 | 7 | 821 |
| III | 029 | Yautepec | 109 | 16 | 435 | 26 | 326 | 36 | 142 | 19 | | | | 10 | | 9 | 7 | 5 | 1140 |
| III | 030 | Yecapixtla | 67 | 11 | 332 | 13 | 177 | 24 | 77 | 17 | | | | 3 | 1 | 5 | 6 | 3 | 736 |
| II | 031 | Zacatepec | 10 | 4 | 93 | 10 | 122 | 19 | 73 | 13 | | | | 5 | 1 | 4 | 1 | 1 | 356 |
| III | 32 | Zacualpan de Amilpas | 4 | 1 | 30 | 2 | 41 | 3 | 27 | 4 | | | | | 1 | 1 | | | 114 |
| III | 033 | Temoac | 24 | 4 | 62 | 3 | 50 | 4 | 50 | 1 | | | | 4 | | 2 | 1 | | 205 |
| | | Se ignora/No especificado | 2 | | 10 | 1 | 5 | 1 | 3 | 1 | | | | 1 | 1 | 1 | 2 | 1 | 29 |
| | | Total | 1,672 | 374 | 7,453 | 489 | 5,745 | 883 | 3,596 | 612 | 1 | 1 | 1 | 344 | 13 | 264 | 165 | 101 | 21,714 |

Nacimientos por residencia y escolaridad de la madre
De 20 años y mayores

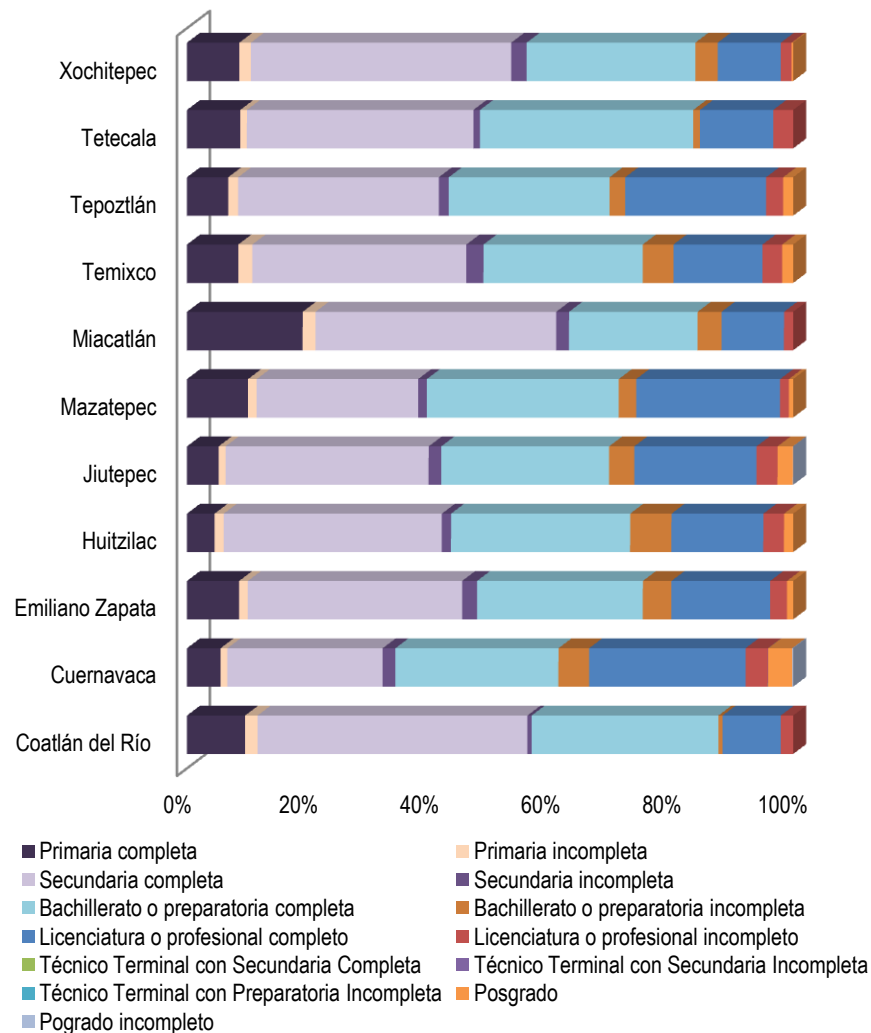


Nacimientos por residencia de la madre, escolaridad y grupo de edad (Jurisdicción I, Cuernavaca) Morelos 2020

Nacimientos por residencia y escolaridad de la madre
Menores de 20 años

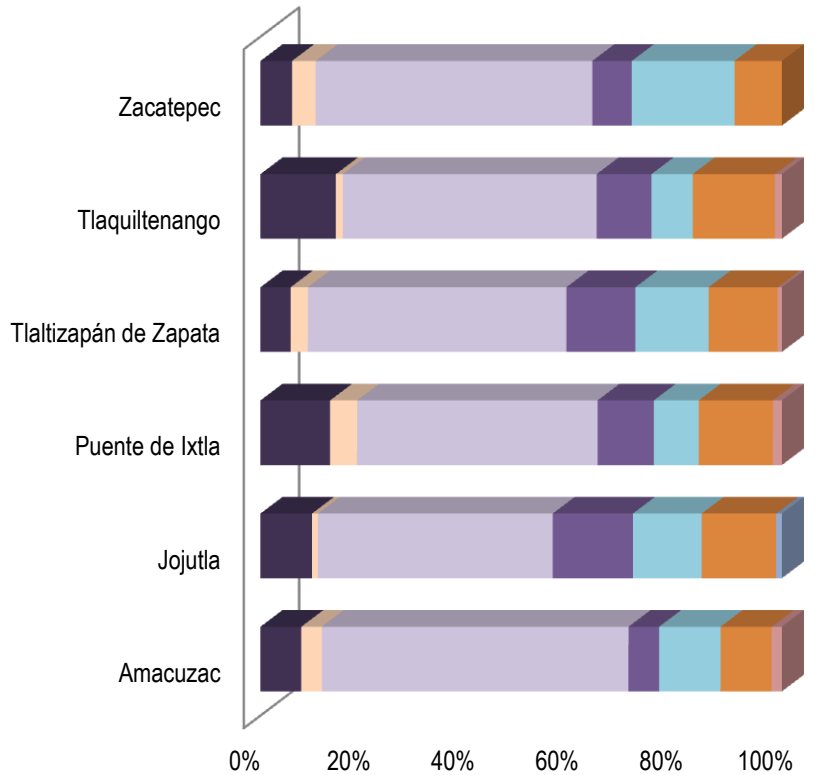


Nacimientos por residencia y escolaridad de la madre
De 20 años y mayores



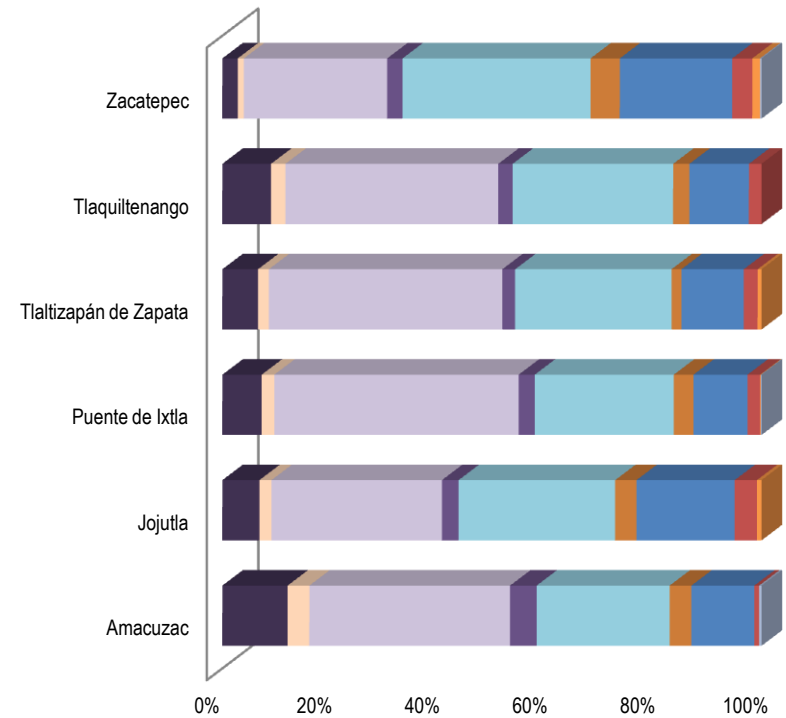
Nacimientos por residencia de la madre, escolaridad y grupo de edad (Jurisdicción II, Jojutla) Morelos 2020

**Nacimientos por residencia y escolaridad de la madre
Menores de 20 años**



- Primaria completa
- Secundaria completa
- Bachillerato o preparatoria completa
- Licenciatura o profesional completo
- Primaria incompleta
- Secundaria incompleta
- Bachillerato o preparatoria incompleta
- Licenciatura o profesional incompleto

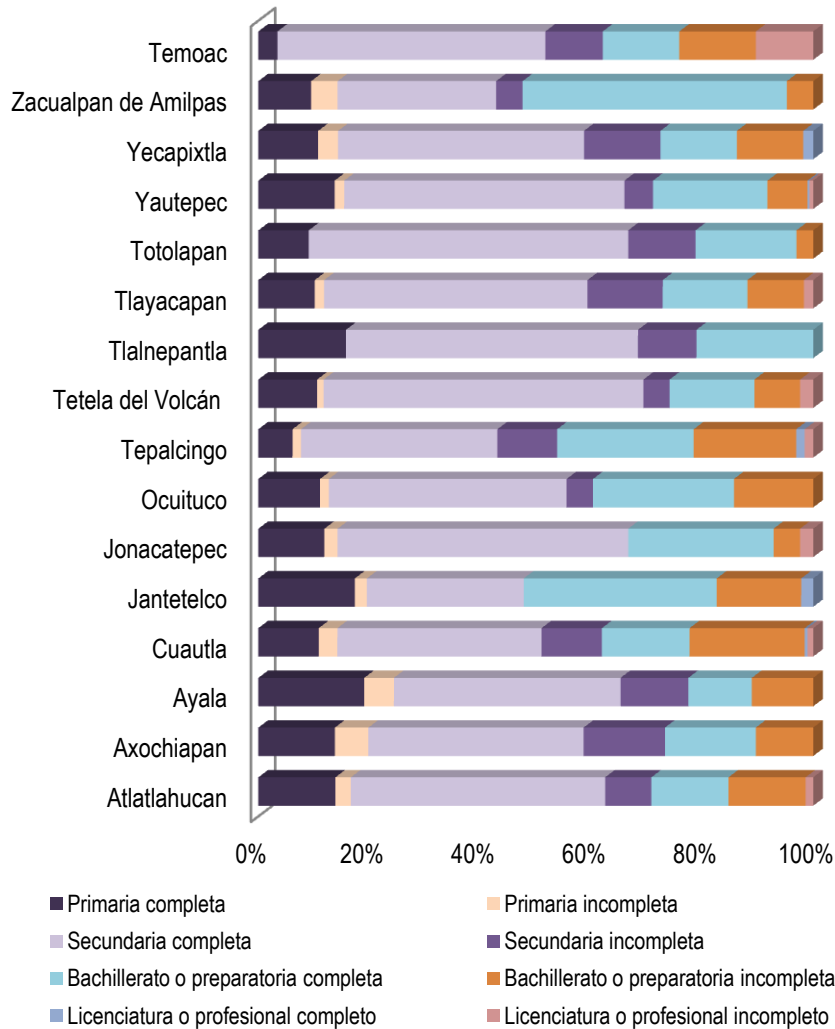
**Nacimientos por residencia y escolaridad de la madre
De 20 años y mayores**



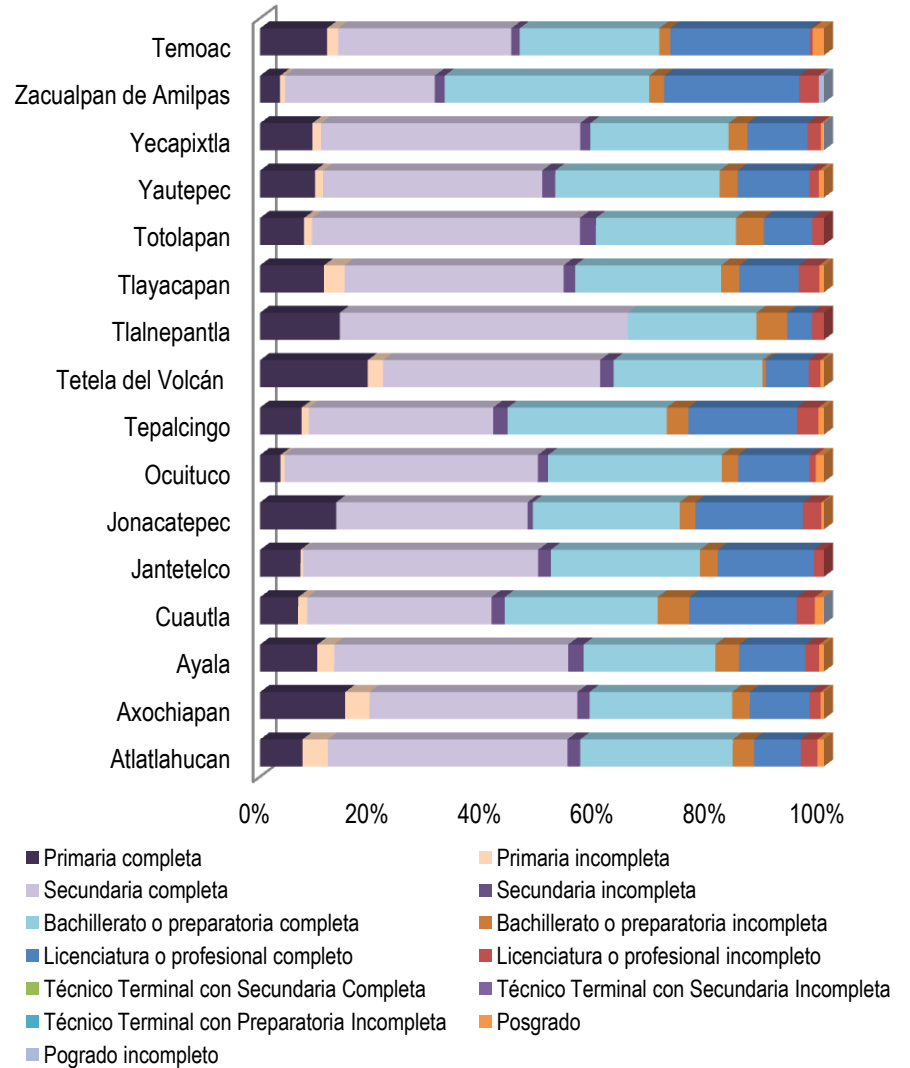
- Primaria completa
- Secundaria completa
- Bachillerato o preparatoria completa
- Licenciatura o profesional completo
- Técnico Terminal con Secundaria Completa
- Técnico Terminal con Preparatoria Incompleta
- Pograd incompleto
- Primaria incompleta
- Secundaria incompleta
- Bachillerato o preparatoria incompleta
- Licenciatura o profesional incompleto
- Técnico Terminal con Secundaria Incompleta
- Posgrado

Nacimientos por residencia de la madre, escolaridad y grupo de edad (Jurisdicción III, Cuautla) Morelos 2020

Nacimientos por residencia y escolaridad de la madre
Menores de 20 años



Nacimientos por residencia y escolaridad de la madre
De 20 años y mayores

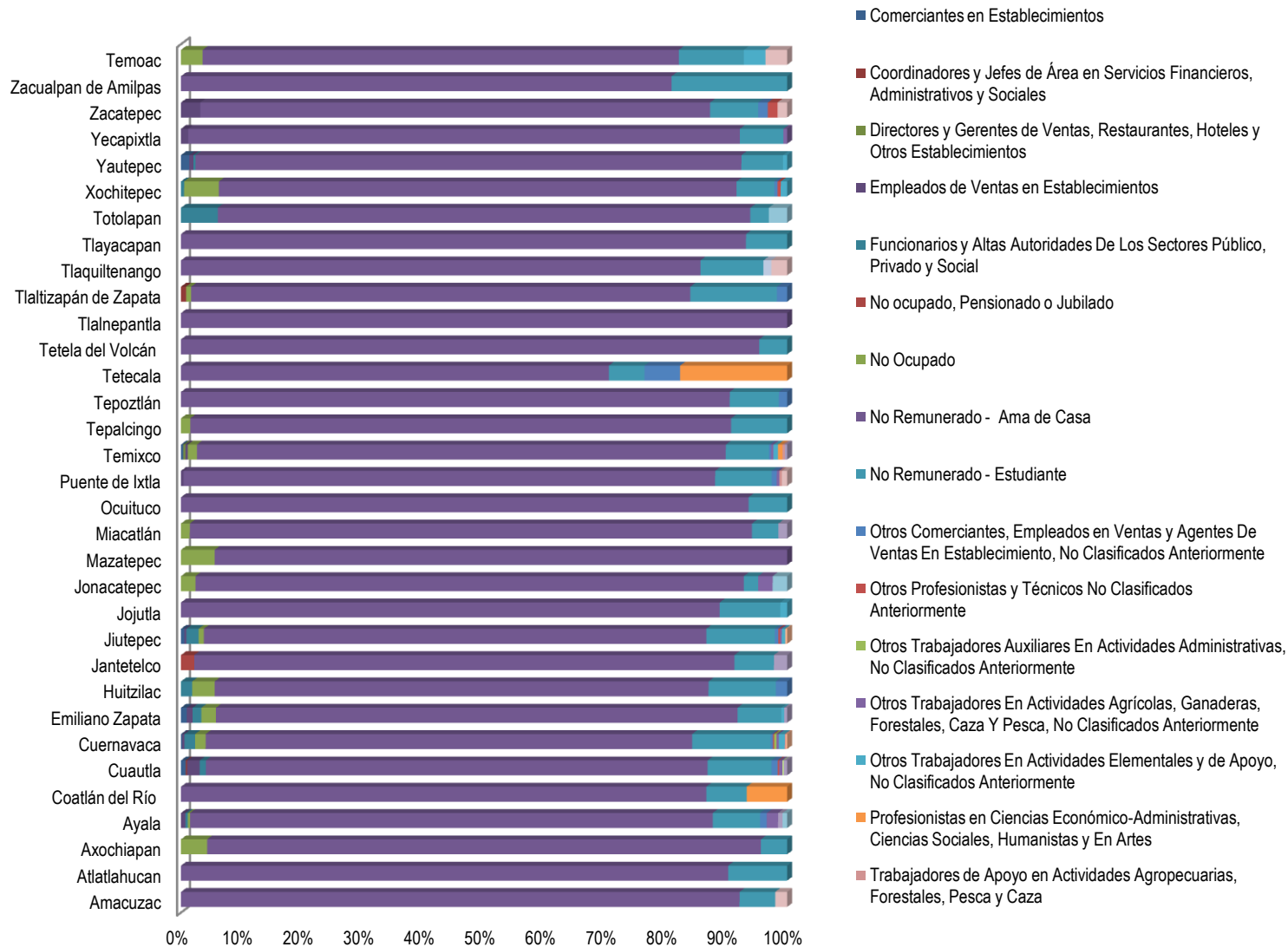


| Jurisd. | Clave municipio | Municipio | Comerciantes en Establecimientos | Coordinadores y Jefes de Área en Servicios Financieros, Administrativos y Sociales | Directores y Gerentes de Ventas, Restaurantes, Hoteles y Otros Establecimientos | Empleados de Ventas en Establecimientos | Funcionarios y Altas Autoridades De Los Sectores Público, Privado y Social | No Aplica | No Especificado | No ocupado, Pensionado o Jubilado | No Ocupado | No Remunerado - Ama de Casa | No Remunerado - Estudiante | Ocupaciones No Especificas | Otros Comerciantes, Empleados en Ventas y Agentes De Ventas en Establecimiento, No Clasificados Anteriormente | Otros Profesionistas y Técnicos No Clasificados Anteriormente | Otros Trabajadores Auxiliares En Actividades Administrativas, No Clasificados Anteriormente | Otros Trabajadores En Actividades Agrícolas, Ganaderas, Forestales, Caza Y Pesca, No Clasificados Anteriormente | Otros Trabajadores En Actividades Elementales y de Apoyo, No Clasificados Anteriormente | Profesionistas en Ciencias Económico-Administrativas, Ciencias Sociales, Humanistas y En Artes | Se Ignora Trabajadores de Apoyo en Actividades Agropecuarias, | Trabajadores de la Armada, Ejército y Fuerza Aérea | Trabajadores Domésticos, De Limpieza, Planchadores y Otros Trabajadores De Limpieza | Trabajadores En Actividades Agrícolas y Ganaderas | Trabajadores en Cuidados Personales y Del Hogar | Trabajadores en la Preparación y Servicio de Alimentos y Bebidas, así como en Servicios de | Vendedores Ambulantes | Total | | |
|---------|-----------------|---------------------------|----------------------------------|--|---|---|--|-----------|-----------------|-----------------------------------|------------|-----------------------------|----------------------------|----------------------------|---|---|---|---|---|--|---|--|---|---|---|--|-----------------------|----------|--------------|-----|
| II | 001 | Amacuzac | | | | | | | | | 47 | 3 | | | | | | | | | 1 | | | | | | | 1 | 52 | |
| III | 002 | Atlatlahucan | | | | | | 1 | | | 65 | 7 | | | | | | | | | | | | | | | | | | 73 |
| III | 003 | Axochiapan | | | | | 1 | 1 | | 5 | 106 | 5 | | | | | | | | | | | | | | | | | | 118 |
| III | 004 | Ayala | | | | 2 | 1 | 1 | | 1 | 232 | 21 | 1 | 3 | | | | 5 | | | | | | 2 | 2 | | | | | 271 |
| I | 005 | Coatlán del Río | | | | | | | | | 13 | 1 | | | | | | | | | 1 | | | | | | | | | 15 |
| III | 006 | Cuautla | 3 | 1 | | 8 | 4 | 1 | 6 | | 322 | 41 | 1 | 4 | 1 | | 2 | | | | | 1 | 1 | 2 | | | | | 398 | |
| I | 007 | Cuernavaca | 1 | | | 2 | 9 | 1 | 4 | | 9 | 415 | 67 | 3 | 2 | 1 | 2 | 2 | | 5 | | 5 | 1 | | | 1 | | | 530 | |
| I | 008 | Emiliano Zapata | 2 | | | 2 | 3 | | 1 | | 5 | 179 | 15 | 1 | | | | | | 1 | | | | 1 | | | | | 210 | |
| I | 009 | Huitzilac | | | | | 1 | | 1 | | 2 | 44 | 6 | 1 | 1 | | | | | | | | | | | | | | 56 | |
| III | 010 | Jantetelco | | | | | | | 1 | | 41 | 3 | | | | | | | | | | | | 1 | | | | | 46 | |
| I | 011 | Jiutepec | 2 | | | 1 | 7 | | 4 | | 3 | 286 | 39 | 1 | 2 | 1 | | 1 | 2 | | 4 | | | | | 1 | | | 354 | |
| II | 012 | Jojutla | | | | | | | 1 | | 80 | 9 | | | | | | | | 1 | | | | | | | | | 91 | |
| III | 013 | Jonacatepec | | | | | | | 1 | | 1 | 38 | 1 | | | | | 1 | | | | | | | 1 | | | | 43 | |
| I | 014 | Mazatepec | | | | | | | 1 | | 1 | 17 | | | | | | | | | | | | | | | | | 19 | |
| I | 015 | Miacatlán | | | | | | | | | 1 | 64 | 3 | | | | | | | | | | | | | | | | 69 | |
| III | 016 | Ocuituco | | | | | | | | | 59 | 4 | | | | | | | | | 1 | | | | | | | | 64 | |
| II | 017 | Puente de Ixtla | | | | 1 | | | 1 | | 207 | 22 | | 2 | | | | 1 | | | | 1 | | | | | | 2 | 237 | |
| I | 018 | Temixco | 1 | | 1 | 1 | | | 6 | | 4 | 233 | 19 | 3 | 1 | | | 1 | 2 | | 2 | 2 | 1 | 1 | | | | | 278 | |
| III | 019 | Tepalcingo | | | | | | | | 1 | 58 | 6 | 1 | | | | | | | | 1 | | | | | | | | 67 | |
| I | 020 | Tepoztlán | | | | | | | 2 | | 67 | 6 | | 1 | | | | | | | | | | | | | | | 76 | |
| I | 021 | Tetecala | | | | | | | 1 | | 12 | 1 | | 1 | | | | | | | 3 | | | | | | | | 18 | |
| III | 022 | Tetela del Volcán | | | | | | | 1 | | 83 | 4 | | | | | | | | | | | | | | | | | 88 | |
| III | 023 | Tlalnepantla | | | | | | | | | 19 | | 1 | | | | | | | | | | | | | | | | 20 | |
| II | 024 | Tlaltizapán de Zapata | | 1 | | | | | | 1 | 98 | 17 | | 2 | | | | | | | 3 | | | | | | | | 122 | |
| II | 025 | Tlaquiltenango | | | | | | | | | 66 | 8 | | | | | | | | | | | | | | | 1 | 2 | 77 | |
| III | 026 | Tlayacapan | | | | | | | 1 | | 55 | 4 | | | | | | | | | | | | | | | | | 60 | |
| III | 027 | Totolapan | | | | | 2 | | | | 29 | 1 | | | | | | | | | | | | | 1 | | | | 33 | |
| I | 028 | Xochitepec | | | | | 1 | | 5 | 11 | 164 | 12 | | 1 | 1 | | | | | 2 | | | | | | | | | 197 | |
| III | 029 | Yautepec | 4 | | | 2 | 1 | | 2 | | 263 | 20 | | | | | | | | 2 | | 1 | | | | | | | 295 | |
| III | 030 | Yecapixtla | | | | 2 | | | 3 | | 152 | 12 | | | | | | 1 | | | | | | | | | | | 170 | |
| II | 031 | Zacatepec | | | | 2 | | | 1 | | 53 | 5 | 1 | 1 | 1 | | | | | | 1 | | | | | | | 1 | 66 | |
| III | 32 | Zacualpan de Amilpas | | | | | | | | | 17 | 4 | | | | | | | | | | | | | | | | | 21 | |
| III | 033 | Temoac | | | | | | | 1 | | 1 | 22 | 3 | | | | | | | 1 | | | | | | | | 1 | 29 | |
| | | Se ignora/No especificado | | | | | | | 1 | | 9 | | | | | | | | | | | | | | | | | | | 10 |
| | | Total | 13 | 2 | 1 | 23 | 29 | 3 | 47 | 1 | 46 | 3,615 | 369 | 14 | 21 | 5 | 2 | 14 | 16 | 6 | 20 | 3 | 1 | 8 | 4 | 2 | 1 | 7 | 4,273 | |



Nacimientos por residencia de la madre, ocupación y grupo de edad menor de 20 años Morelos 2020

Nacimientos por residencia y ocupación de la madre Menores de 20 años

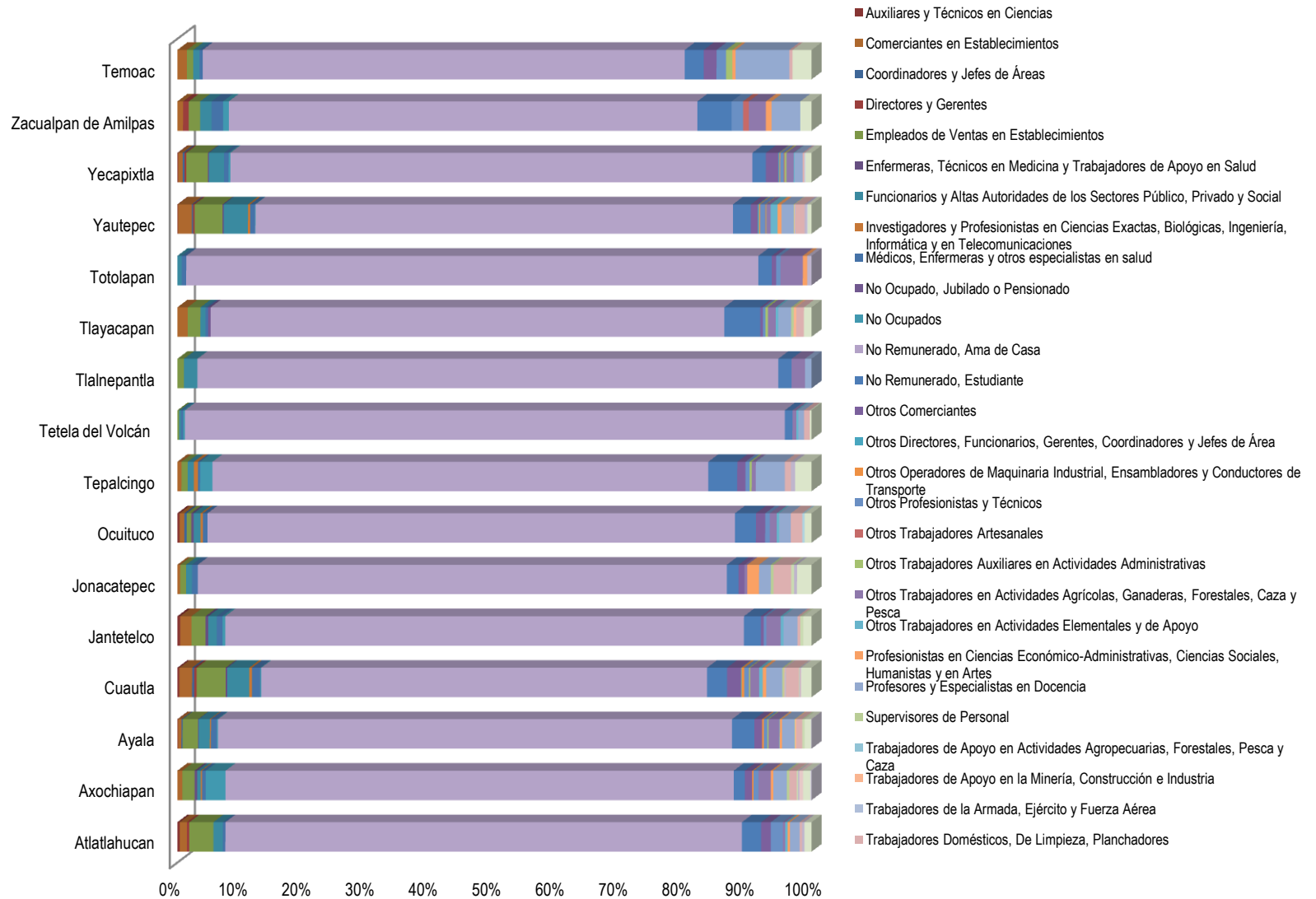


Fuente: Nacimientos ocurridos 2020, Subsistema de Información sobre Nacimientos (SINAC), Cubos dinámicos, Dirección General de Información en Salud (DGIS). Consultado: 07 de junio de 2021. Los nacimientos se seleccionaron por Entidad de Residencia de la Madre.



Nacimientos por residencia de la madre, ocupación y grupo de edad igual o mayor de 20 años Morelos 2020

Nacimientos por residencia y ocupación de la madre



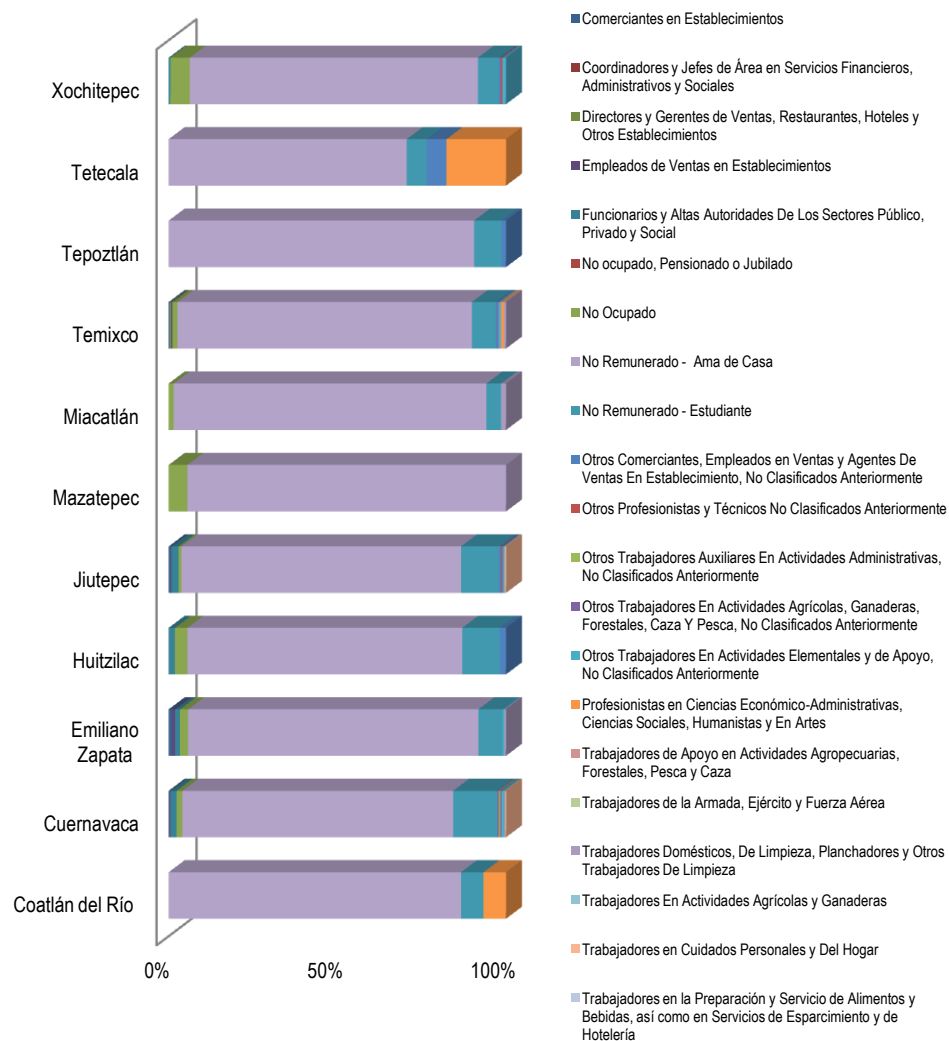
- Auxiliares y Técnicos en Ciencias
- Comerciantes en Establecimientos
- Coordinadores y Jefes de Áreas
- Directores y Gerentes
- Empleados de Ventas en Establecimientos
- Enfermeras, Técnicos en Medicina y Trabajadores de Apoyo en Salud
- Funcionarios y Altas Autoridades de los Sectores Público, Privado y Social
- Investigadores y Profesionistas en Ciencias Exactas, Biológicas, Ingeniería, Informática y en Telecomunicaciones
- Médicos, Enfermeras y otros especialistas en salud
- No Ocupado, Jubilado o Pensionado
- No Ocupados
- No Remunerado, Ama de Casa
- No Remunerado, Estudiante
- Otros Comerciantes
- Otros Directores, Funcionarios, Gerentes, Coordinadores y Jefes de Área
- Otros Operadores de Maquinaria Industrial, Ensambladores y Conductores de Transporte
- Otros Profesionistas y Técnicos
- Otros Trabajadores Artesanales
- Otros Trabajadores Auxiliares en Actividades Administrativas
- Otros Trabajadores en Actividades Agrícolas, Ganaderas, Forestales, Caza y Pesca
- Otros Trabajadores en Actividades Elementales y de Apoyo
- Profesionistas en Ciencias Económico-Administrativas, Ciencias Sociales, Humanistas y en Artes
- Profesores y Especialistas en Docencia
- Supervisores de Personal
- Trabajadores de Apoyo en Actividades Agropecuarias, Forestales, Pesca y Caza
- Trabajadores de Apoyo en la Minería, Construcción e Industria
- Trabajadores de la Armada, Ejército y Fuerza Aérea
- Trabajadores Domésticos, De Limpieza, Planchadores

Fuente: Nacimientos ocurridos 2020, Subsistema de Información sobre Nacimientos (SINAC), Cubos dinámicos, Dirección General de Información en Salud (DGIS). Consultado: 07 de junio de 2021. Los nacimientos se seleccionaron por Entidad de Residencia de la Madre.

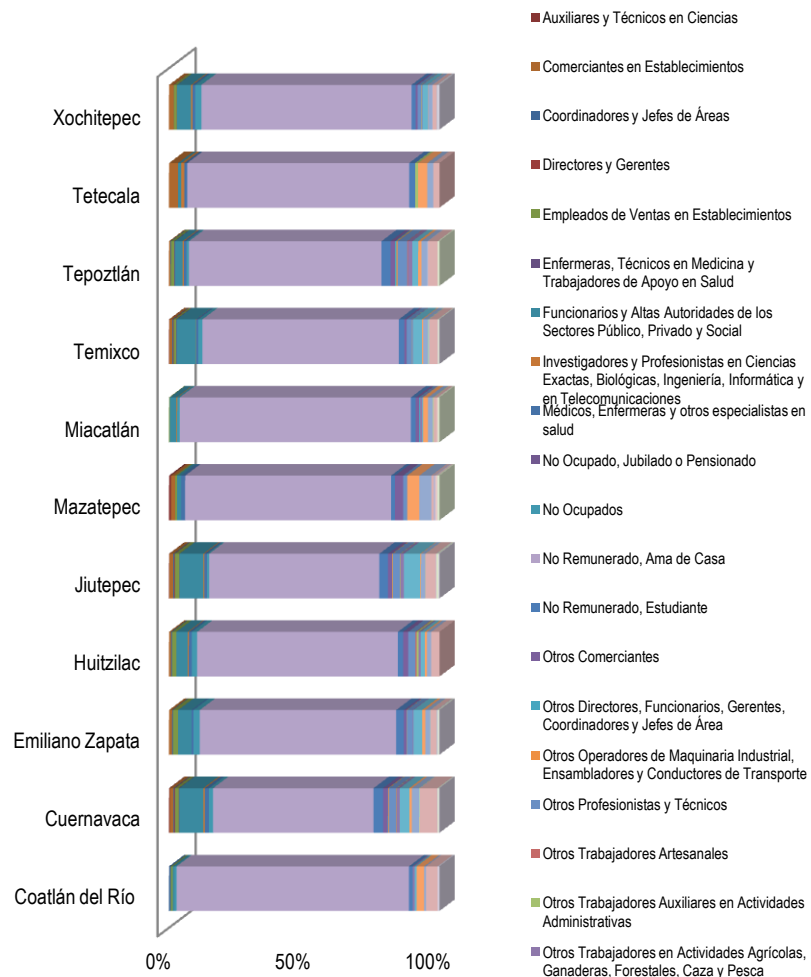


Nacimientos por residencia de la madre, ocupación y grupo de edad Jurisdicción I Morelos 2020

Nacimientos por residencia y ocupación de la madre Menores de 20 años



Nacimientos por residencia y ocupación de la madre

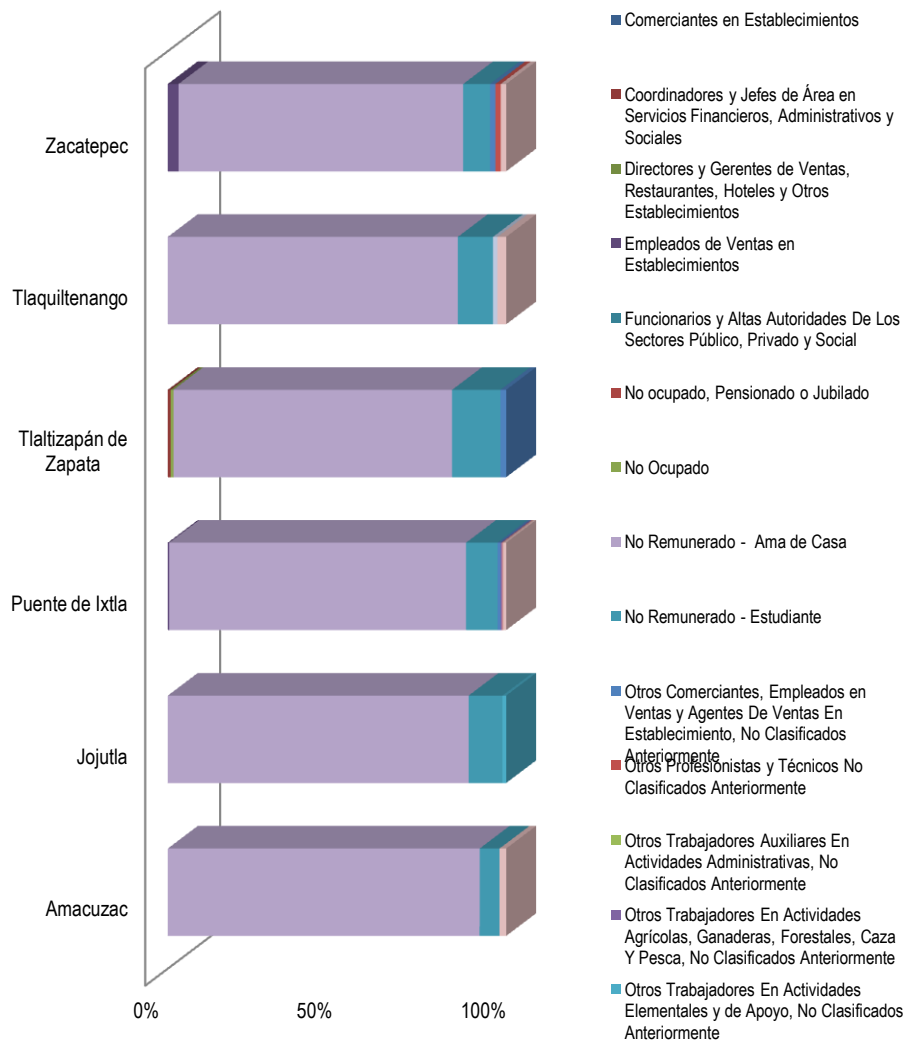


Fuente: Nacimientos ocurridos 2020, Subsistema de Información sobre Nacimientos (SINAC), Cubos dinámicos, Dirección General de Información en Salud (DGIS). Consultado: 07 de junio de 2021.
Los nacimientos se seleccionaron por Entidad de Residencia de la Madre.

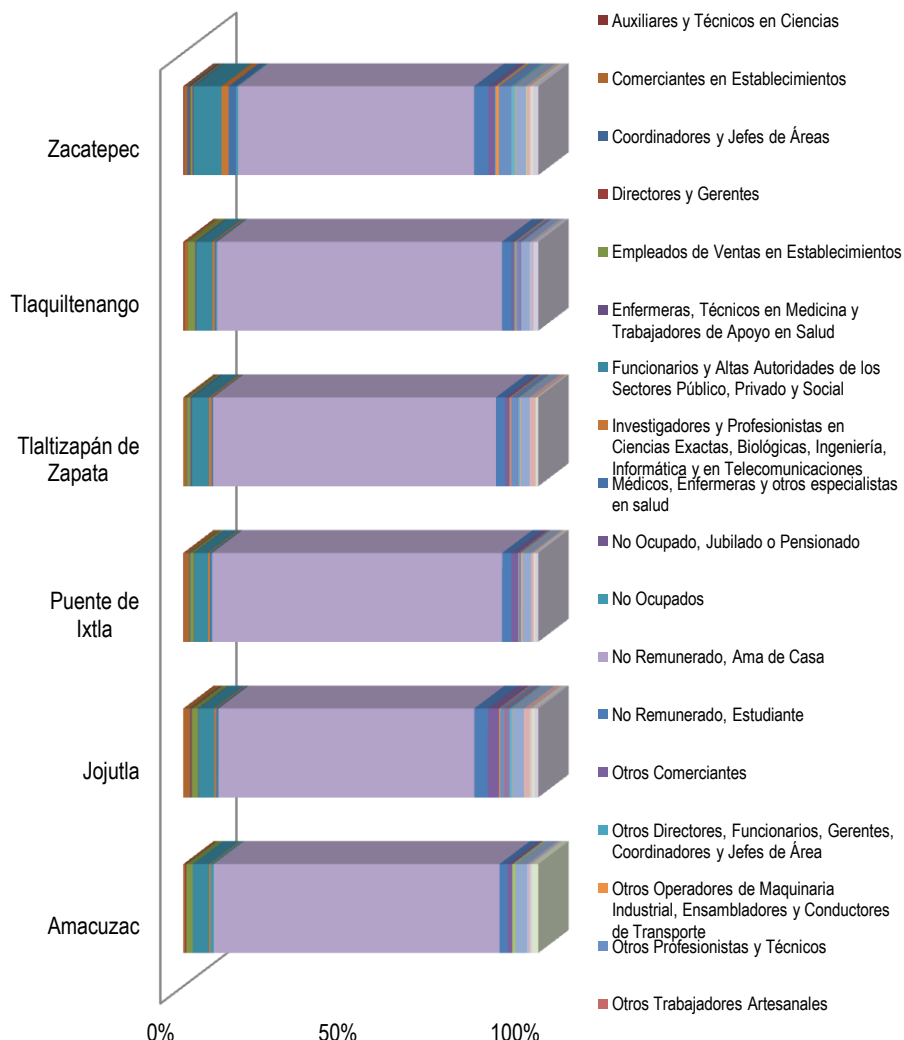


Nacimientos por residencia de la madre, ocupación y grupo de edad Jurisdicción II Morelos 2020

Nacimientos por residencia y ocupación de la madre Menores de 20 años



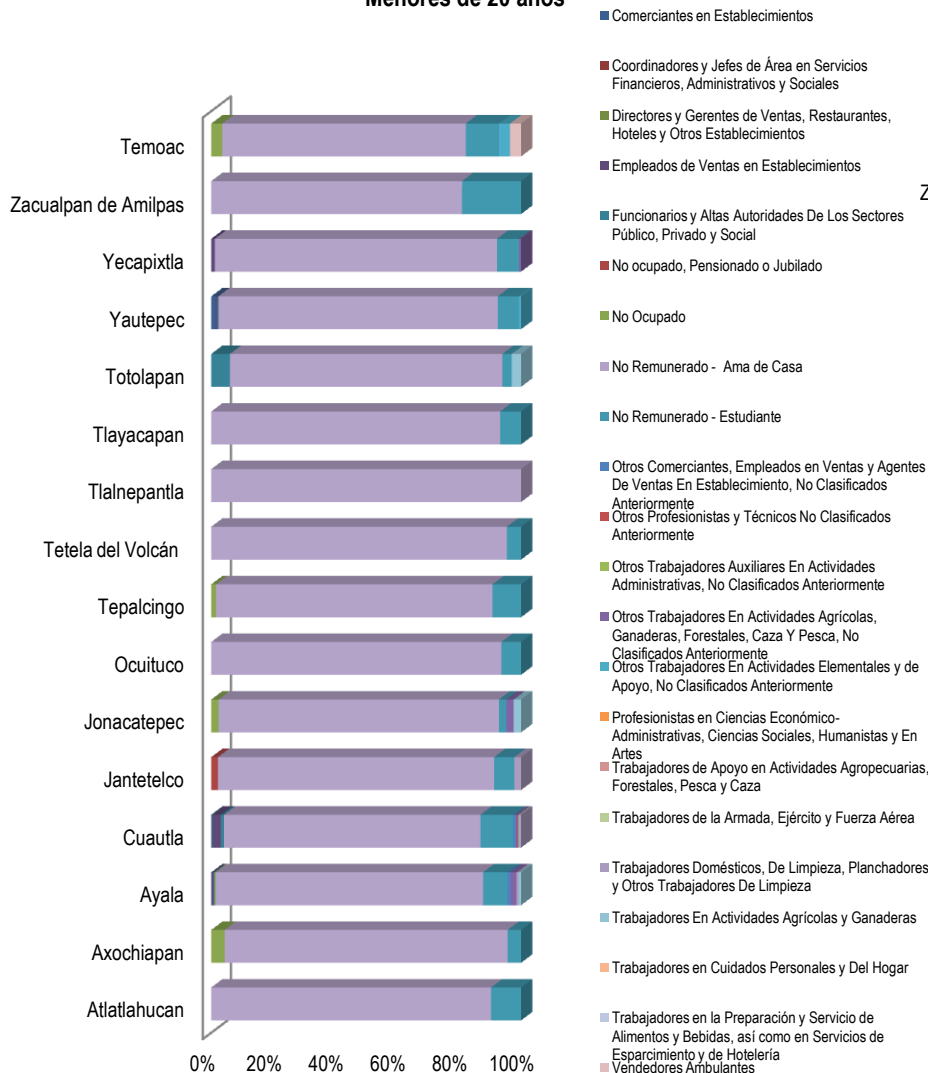
Nacimientos por residencia y ocupación de la madre De 20 años y mayores



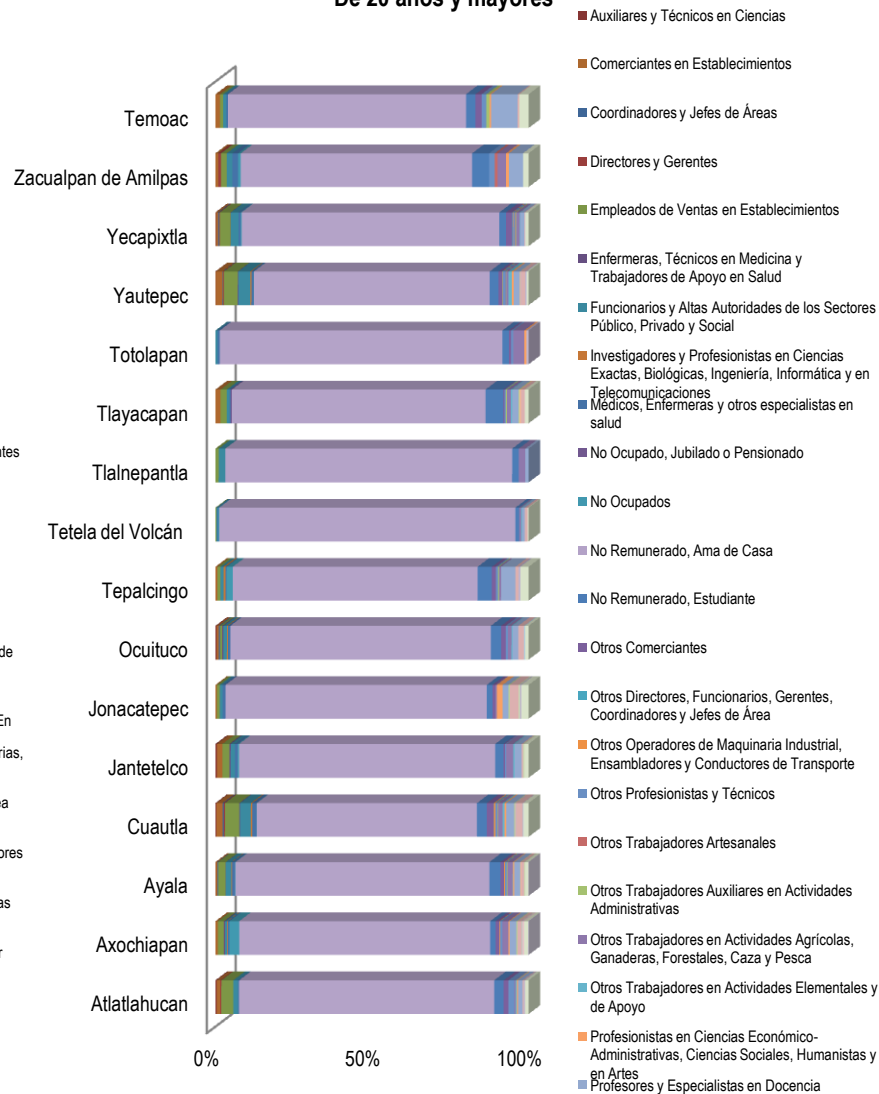


Nacimientos por residencia de la madre, ocupación y grupo de edad Jurisdicción III Morelos 2020

Nacimientos por residencia y ocupación de la madre Menores de 20 años



Nacimientos por residencia y ocupación de la madre De 20 años y mayores



Fuente: Nacimientos ocurridos 2020, Subsistema de Información sobre Nacimientos (SINAC), Cubos dinámicos, Dirección General de Información en Salud (DGIS). Consultado: 07 de junio de 2021.
Los nacimientos se seleccionaron por Entidad de Residencia de la Madre.