



SERVICIOS
DE SALUD

FICHAS TÉCNICAS

HOSPITALES

HOSPITAL COMUNITARIO DE OCUITUCO

CLUES: MSSSA002385



SERVICIOS
DE SALUD

FICHA TÉCNICA 2021
HOSPITAL COMUNITARIO DE OCUITUCO
CLUES: MSSSA002385
JURISDICCIÓN SANITARIA No. 3



Dirección: Calle Santiago, Barrio San Nicolas Carretera, Ocuituco-Yecapixtla
Municipio de Ocuituco, C.P. 62850, Estado de Morelos.

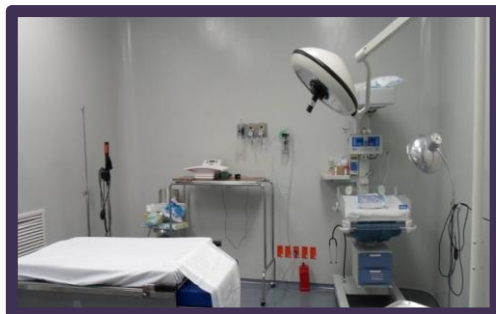
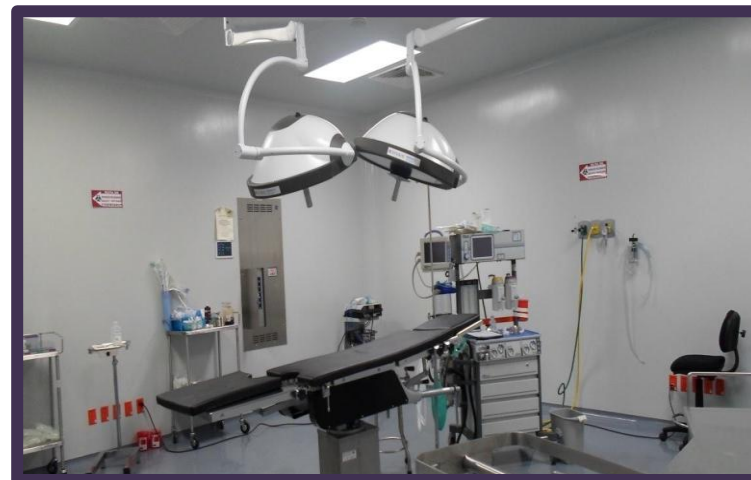


FICHA TÉCNICA 2021

HOSPITAL COMUNITARIO DE OCUITUCO

CLUES: MSSSA002385
JURISDICCIÓN SANITARIA No. 3

CLUES	MSSSA002385
Nombre de la Unidad:	HC DE OCUITUCO
Tipología:	N HOSPITAL INTEGRAL (COMUNITARIO)
Jurisdicción:	03 CUAUTLA
Municipio:	016 OCUITUCO
Localidad:	0001 OCUITUCO
Domicilio:	CALLE SANTIAGO, BARRIO SAN NICOLAS CARRETERA, OCUITUCO-YECAPIXTLA
C.P.	62850

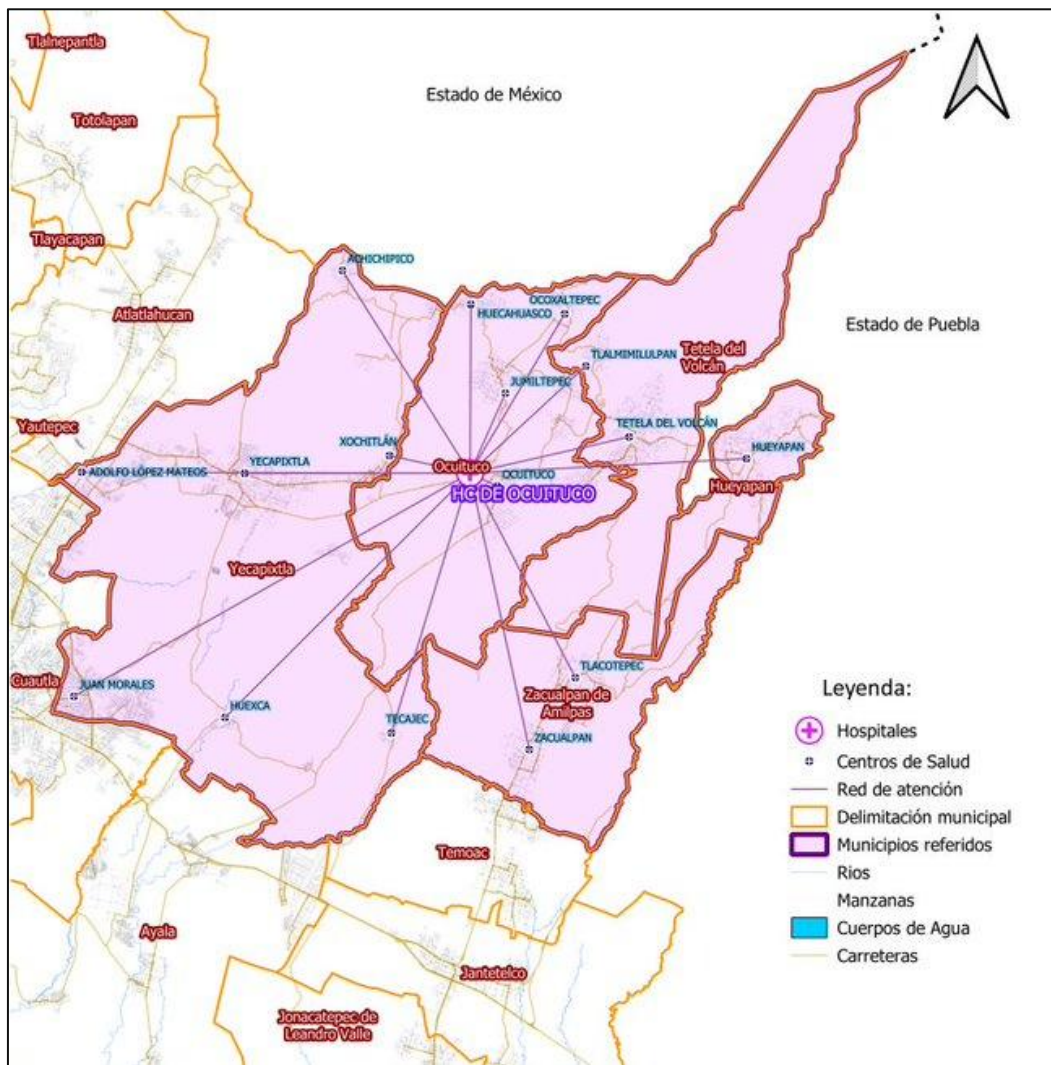




FICHA TÉCNICA 2021

HOSPITAL COMUNITARIO DE OCUITUCO

CLUES: MSSSA002385
JURISDICCIÓN SANITARIA No. 3





FICHA TÉCNICA 2021

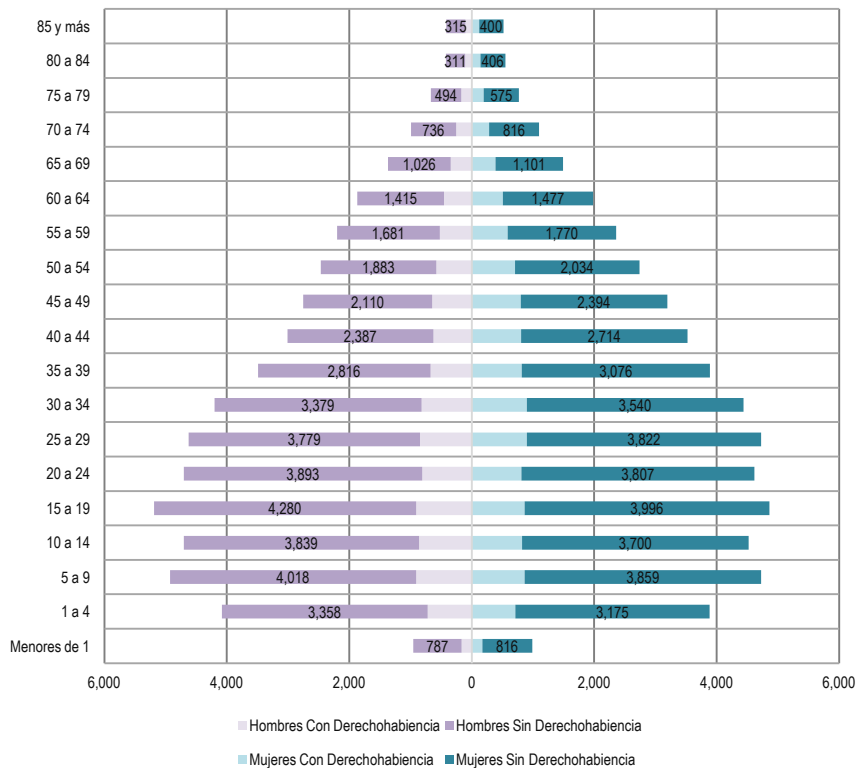
HOSPITAL COMUNITARIO DE OCUITUCO

CLUES: MSSSA002385

JURISDICCIÓN SANITARIA No. 3

Población por Municipios de Área de Influencia del HC de Ocuituco Municipios de Ocuituco, Tetela del Volcán, Yecapixtla, Zacualpan. Morelos, 2021

Población por condición de derechohabencia, sexo y edad quinquenal
Ocuituco, Tetela del Volcán, Yecapixtla y Zacualpan. Morelos, 2021



Población por Edad Quinquenal, Sexo, Condición de Derechohabencia, Morelos 2020

Población HC Ocuituco	Hombres			Mujeres			Total General
	Con Derechohabencia	Sin Derechohabencia	Total	Con Derechohabencia	Sin Derechohabencia	Total	
Menores de 1	166	787	953	172	816	988	1,941
1 a 4	721	3,358	4,079	712	3,175	3,887	7,966
5 a 9	909	4,018	4,927	866	3,859	4,725	9,652
10 a 14	862	3,839	4,701	822	3,700	4,522	9,223
15 a 19	908	4,280	5,188	864	3,996	4,860	10,048
20 a 24	809	3,893	4,702	810	3,807	4,617	9,319
25 a 29	843	3,779	4,622	903	3,822	4,725	9,347
30 a 34	820	3,379	4,199	899	3,540	4,439	8,638
35 a 39	675	2,816	3,491	816	3,076	3,892	7,383
40 a 44	624	2,387	3,011	809	2,714	3,523	6,534
45 a 49	644	2,110	2,754	799	2,394	3,193	5,947
50 a 54	580	1,883	2,463	707	2,034	2,741	5,204
55 a 59	520	1,681	2,201	588	1,770	2,358	4,559
60 a 64	454	1,415	1,869	507	1,477	1,984	3,853
65 a 69	341	1,026	1,367	388	1,101	1,489	2,856
70 a 74	255	736	991	283	816	1,099	2,090
75 a 79	172	494	666	196	575	771	1,437
80 a 84	109	311	420	142	406	548	968
85 y más	104	315	419	120	400	520	939
Total	10,516	42,507	53,023	11,403	43,478	54,881	107,904



FICHA TÉCNICA 2021

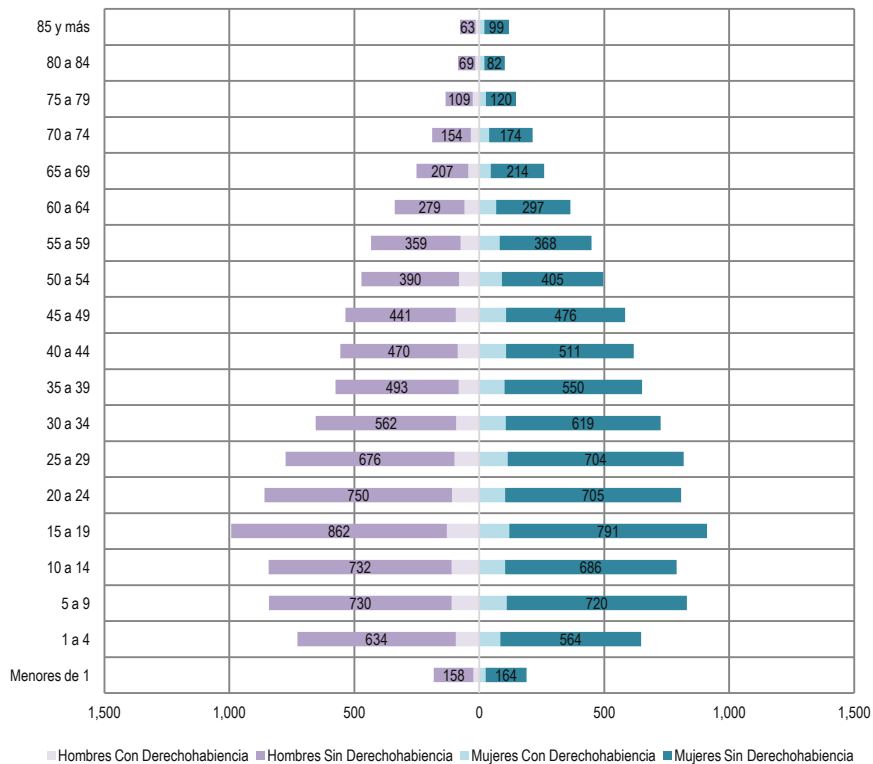
HOSPITAL COMUNITARIO DE OCUITUCO

CLUES: MSSSA002385

JURISDICCIÓN SANITARIA No. 3

Población por Municipios de Área de Influencia del HG de Cuautla Municipio de Ocuituco, Morelos 2021

Población por condición de derechohabiencia, sexo y edad quinquenal
Ocuituco, 2021



Edad Quinquenal	POBLACIÓN MUNICIPIO DE OCUITUCO, MORELOS 2021.						Total población 2021
	Hombres			Mujeres			
	Hombres con derechohabiencia	Hombres sin derechohabiencia	Total Hombres	Mujeres con derechohabiencia	Mujeres sin derechohabiencia	Total Mujeres	
Menores de 1	24	158	182	25	164	189	371
1 a 4	94	634	728	84	564	648	1,376
5 a 9	111	730	841	110	720	830	1,671
10 a 14	111	732	843	103	686	789	1,632
15 a 19	130	862	992	120	791	911	1,903
20 a 24	109	750	859	103	705	808	1,667
25 a 29	99	676	775	114	704	818	1,593
30 a 34	92	562	654	106	619	725	1,379
35 a 39	82	493	575	101	550	651	1,226
40 a 44	86	470	556	107	511	618	1,174
45 a 49	94	441	535	107	476	583	1,118
50 a 54	81	390	471	91	405	496	967
55 a 59	74	359	433	81	368	449	882
60 a 64	59	279	338	68	297	365	703
65 a 69	44	207	251	46	214	260	511
70 a 74	34	154	188	39	174	213	401
75 a 79	26	109	135	27	120	147	282
80 a 84	16	69	85	20	82	102	187
85 y más	14	63	77	20	99	119	196
Total	1,380	8,138	9,518	1,472	8,249	9,721	19,239



FICHA TÉCNICA 2021

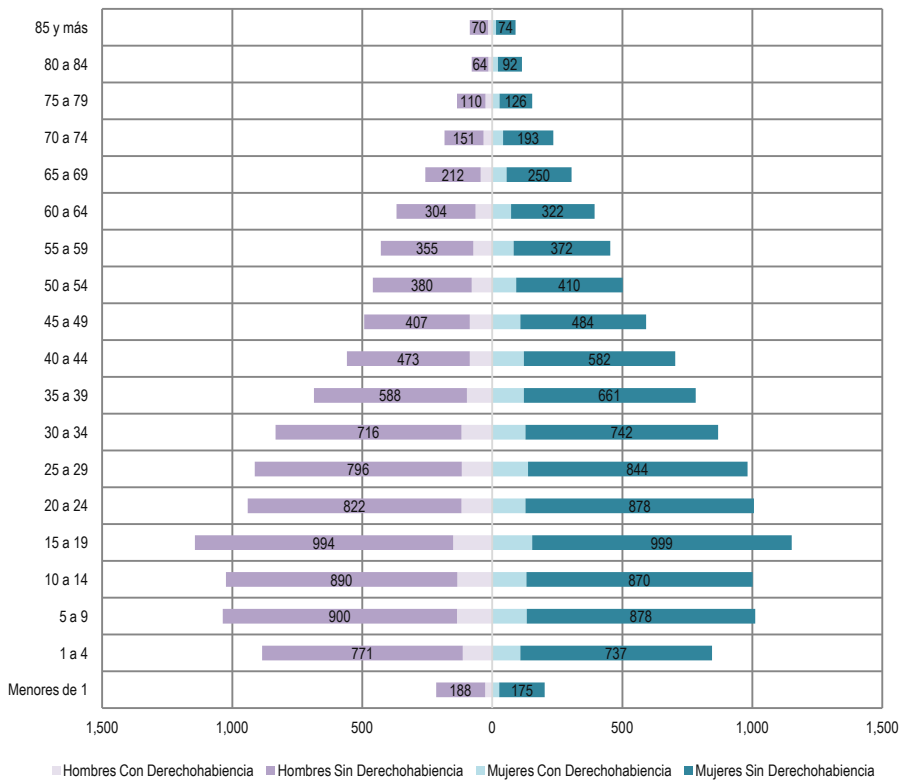
HOSPITAL COMUNITARIO DE OCUITUCO

CLUES: MSSSA002385

JURISDICCIÓN SANITARIA No. 3

Población por Municipios de Área de Influencia del HG de Cuautla Municipio de Tetela del Volcán. Morelos 2021

Población por condición de derechohabencia, sexo y edad quinquenal
Tetela del Volcán, 2021



Edad Quinquenal	POBLACIÓN MUNICIPIO DE TETELA DEL VOLCÁN, MORELOS 2021.						Total población 2021
	Hombres			Mujeres			
	Hombres con derechohabencia	Hombres sin derechohabencia	Total Hombres	Mujeres con derechohabencia	Mujeres sin derechohabencia	Total Mujeres	
Menores de 1	28	188	216	27	175	202	418
1 a 4	114	771	885	108	737	845	1,730
5 a 9	136	900	1,036	133	878	1,011	2,047
10 a 14	134	890	1,024	131	870	1,001	2,025
15 a 19	150	994	1,144	153	999	1,152	2,296
20 a 24	119	822	941	128	878	1,006	1,947
25 a 29	117	796	913	137	844	981	1,894
30 a 34	118	716	834	127	742	869	1,703
35 a 39	98	588	686	121	661	782	1,468
40 a 44	86	473	559	122	582	704	1,263
45 a 49	86	407	493	108	484	592	1,085
50 a 54	79	380	459	92	410	502	961
55 a 59	73	355	428	82	372	454	882
60 a 64	64	304	368	72	322	394	762
65 a 69	45	212	257	55	250	305	562
70 a 74	33	151	184	42	193	235	419
75 a 79	26	110	136	28	126	154	290
80 a 84	15	64	79	22	92	114	193
85 y más	16	70	86	15	74	89	175
Total	1,537	9,191	10,728	1,703	9,689	11,392	22,120



FICHA TÉCNICA 2021

HOSPITAL COMUNITARIO DE OCUITUCO

CLUES: MSSSA002385

JURISDICCIÓN SANITARIA No. 3

Población por Municipios de Área de Influencia del HG de Cuautla Municipio de Yecapixtla. Morelos, 2021

Población por condición de derechohabencia, sexo y edad quinquenal
Yecapixtla, 2021



Edad Quinquenal	POBLACIÓN MUNICIPIO DE YECAPIXTLA, MORELOS 2021.						Total población 2021
	Hombres			Mujeres			
	Hombres con derechohabencia	Hombres sin derechohabencia	Total Hombres	Mujeres con derechohabencia	Mujeres sin derechohabencia	Total Mujeres	
Menores de 1	99	383	482	105	417	522	1,004
1 a 4	428	1,627	2,055	441	1,591	2,032	4,087
5 a 9	565	2,038	2,603	530	1,925	2,455	5,058
10 a 14	523	1,879	2,402	501	1,826	2,327	4,729
15 a 19	530	2,048	2,578	504	1,880	2,384	4,962
20 a 24	494	1,974	2,468	492	1,889	2,381	4,849
25 a 29	532	1,958	2,490	555	1,936	2,491	4,981
30 a 34	515	1,773	2,288	566	1,852	2,418	4,706
35 a 39	415	1,453	1,868	501	1,573	2,074	3,942
40 a 44	379	1,209	1,588	486	1,358	1,844	3,432
45 a 49	389	1,057	1,446	491	1,205	1,696	3,142
50 a 54	346	916	1,262	437	1,015	1,452	2,714
55 a 59	306	793	1,099	347	842	1,189	2,288
60 a 64	270	681	951	299	700	999	1,950
65 a 69	205	495	700	232	515	747	1,447
70 a 74	152	348	500	160	354	514	1,014
75 a 79	93	213	306	107	251	358	664
80 a 84	60	136	196	76	177	253	449
85 y más	59	146	205	68	181	249	454
Total	6,360	21,127	27,487	6,898	21,487	28,385	55,872



FICHA TÉCNICA 2021

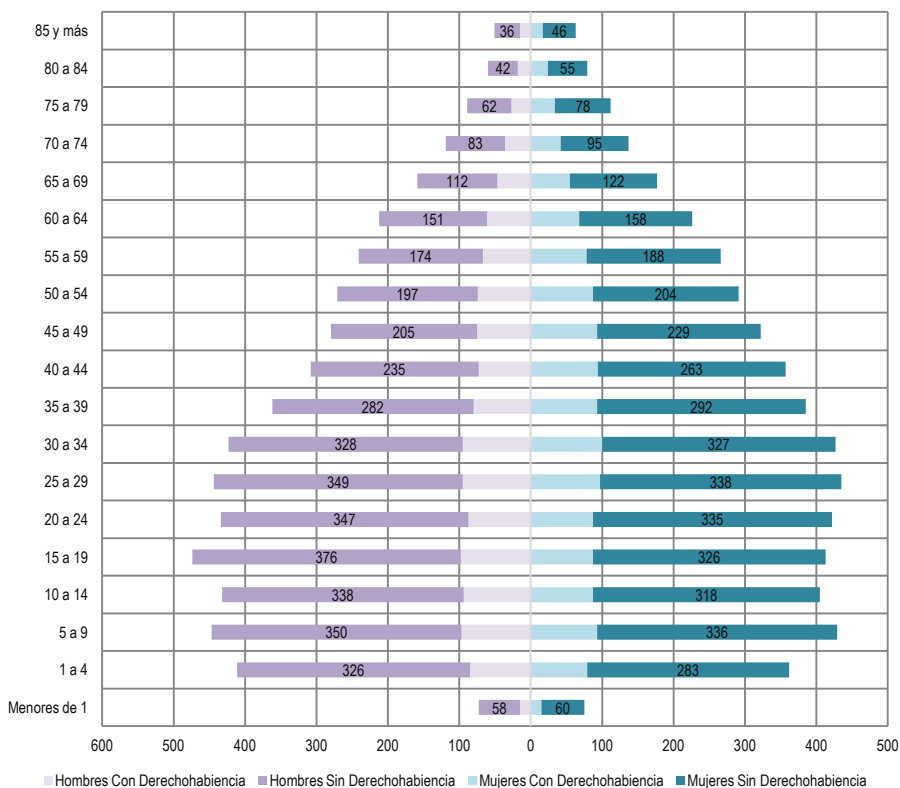
HOSPITAL COMUNITARIO DE OCUITUCO

CLUES: MSSSA002385

JURISDICCIÓN SANITARIA No. 3

Población por Municipios de Área de Influencia del HG de Cuautla Municipio de Zacualpan. Morelos, 2021

Población por condición de derechohabencia, sexo y edad quinquenal
Zacualpan, 2021



Edad Quinquenal	POBLACIÓN MUNICIPIO DE ZACUALPAN, MORELOS 2021.						Total población 2021
	Hombres			Mujeres			
	Hombres con derechohabencia	Hombres sin derechohabencia	Total Hombres	Mujeres con derechohabencia	Mujeres sin derechohabencia	Total Mujeres	
Menores de 1	15	58	73	15	60	75	148
1 a 4	85	326	411	79	283	362	773
5 a 9	97	350	447	93	336	429	876
10 a 14	94	338	432	87	318	405	837
15 a 19	98	376	474	87	326	413	887
20 a 24	87	347	434	87	335	422	856
25 a 29	95	349	444	97	338	435	879
30 a 34	95	328	423	100	327	427	850
35 a 39	80	282	362	93	292	385	747
40 a 44	73	235	308	94	263	357	665
45 a 49	75	205	280	93	229	322	602
50 a 54	74	197	271	87	204	291	562
55 a 59	67	174	241	78	188	266	507
60 a 64	61	151	212	68	158	226	438
65 a 69	47	112	159	55	122	177	336
70 a 74	36	83	119	42	95	137	256
75 a 79	27	62	89	34	78	112	201
80 a 84	18	42	60	24	55	79	139
85 y más	15	36	51	17	46	63	114
Total	1,239	4,051	5,290	1,330	4,053	5,383	10,673



FICHA TÉCNICA 2021

HOSPITAL COMUNITARIO DE OCUITUCO

CLUES: MSSSA002385

JURISDICCIÓN SANITARIA No. 3

Indicador de Disponibilidad 2020

Año	Personal médico			Personal de Enfermería		Camas		% de Ocupación	Quirófanos	Dias paciente	Promedio diario de Cirugías por Quirófano
	En contacto	En adiestramiento	Otras actividades	En contacto	Otras actividades	Camas censables	Camas no censables				
2018	19	0	2	19	1	12	13	61%	2	2,659	0.3
2019	22	0	2	24	1	12	13	97%	2	4,246	0.6
2020	23	0	2	24	2	12	7	81%	2	3,566	0.4



FICHA TÉCNICA 2021

HOSPITAL COMUNITARIO DE OCUITUCO

CLUES: MSSSA002385

JURISDICCIÓN SANITARIA No. 3

Indicador de Eficiencia 2020

Año	Eficiencia							Calidad
	Egresos	Urgencias	Partos	Consultas	Consultas de Especialidad	Estudios de Laboratorio	Estudios de Rx	Porcentaje de Cesareas
2018	715	10,494	146	16,688	3,933	68,769	4,147	0%
2019	1,217	10,601	245	5,963	2,668	64,364	6,514	24%
2020	930	6,888	263	2,568	797	55,642	4,722	24%



FICHA TÉCNICA 2021

HOSPITAL COMUNITARIO DE OCUITUCO

CLUES: MSSSA002385

JURISDICCIÓN SANITARIA No. 3

Principales Causas de Egresos Hospitalarios 2020

HC DE OCUITUCO			
MSSSA002385			
Grupo	Causas	Egresos	Porcentaje [%]
161	Parto único espontáneo	202	21.42%
166	Traumatismos, envenenamientos y algunas otras consecuencias de causas externas	174	18.45%
160	Causas obstétricas directas, excepto aborto y parto único espontáneo (solo morbilidad)	80	8.48%
189	COVID-19	66	7.00%
61	Diabetes mellitus	61	6.47%
126	Colelitiasis y colecistitis	37	3.92%
139	Insuficiencia renal	18	1.91%
98	Enfermedades cerebrovasculares	16	1.70%
116	Enfermedades del esófago	16	1.70%
120	Hernia de la cavidad abdominal	14	1.48%
	Otras causas	259	27.5%
	Total	943	100.0%



FICHA TÉCNICA 2021

HOSPITAL COMUNITARIO DE OCUITUCO

CLUES: MSSSA002385
JURISDICCIÓN SANITARIA No. 3

Principales Causas de Mortalidad Hospitalaria 2020

HC DE OCUITUCO			
MSSSA002385			
Grupo	Causas	Egresos	Porcentaje [%]
189	COVID-19	5	55.56%
15	Septicemia	2	22.22%
	Otras causas	2	22.2%
	Total	9	100.0%



FICHA TÉCNICA 2021

HOSPITAL COMUNITARIO DE OCUITUCO

CLUES: MSSSA002385

JURISDICCIÓN SANITARIA No. 3

Principales Causas de Urgencias Médicas 2020

HC DE OCUITUCO			
MSSSA002385			
Grupo	Causas	Egresos	Porcentaje [%]
166	Traumatismos, envenenamientos y algunas otras consecuencias de causas externas	1,481	21.50%
160	Causas obstétricas directas, excepto aborto y parto único espontáneo (solo morbilidad)	1,267	18.39%
104	Infecciones respiratorias agudas, excepto neumonía e influenza	561	8.14%
061	Diabetes mellitus	228	3.31%
001	Enfermedades infecciosas intestinales	189	2.74%
097	Enfermedades del corazón	172	2.50%
126	Colelitiasis y colecistitis	127	1.84%
117	Gastritis y duodenitis	109	1.58%
124	Síndrome del colon irritable y otros trastornos funcionales del intestino	99	1.44%
140	Enfermedades renales tubulointersticiales	75	1.09%
	Otras causas	2,580	37.5%
	Total	6,888	100.0%



FICHA TÉCNICA 2021

HOSPITAL COMUNITARIO DE OCUITUCO

CLUES: MSSSA002385

JURISDICCIÓN SANITARIA No. 3

Principales Causas de Morbilidad SUIVE 2020

Principales Causas de Morbilidad, SUIVE 2020					
HC De Ocuituco					
MSSSA002385					
No.	Grupo	Descripción	CIE10	Casos	Porcentaje
1	16	Infecciones respiratorias agudas	J00-J06, J20, J21 excepto J02.0 y J03.0	593	23.90%
2	110	Infección de vías urinarias	N30, N34, N39.0	560	22.57%
3	94	Intoxicación por picadura de alacrán	T63.2, X22	411	16.57%
4	191	Enfermedad por 2019-nCov	191	189	7.62%
5	8	Infecciones intestinales por otros organismos y las mal definidas	A04, A08-A09 excepto A08.0	162	6.53%
6	179	Vulvovaginitis	N76	139	5.60%
7	128	Gingivitis y enfermedad periodontal	K05	101	4.07%
8	107	Edema, proteinuria y trastornos hipertensivos en el embarazo, parto y	O10-O16	68	2.74%
9	109	Úlceras, gastritis y duodenitis	K25-K29	32	1.29%
10	135	Obesidad	E66	30	1.21%
Otras Causas				196	7.90%
Total				2,481	100.00%



FICHA TÉCNICA 2021

HOSPITAL COMUNITARIO DE OCUITUCO

CLUES: MSSSA002385

JURISDICCIÓN SANITARIA No. 3

Principales Causas de Morbilidad SUIVE 2021

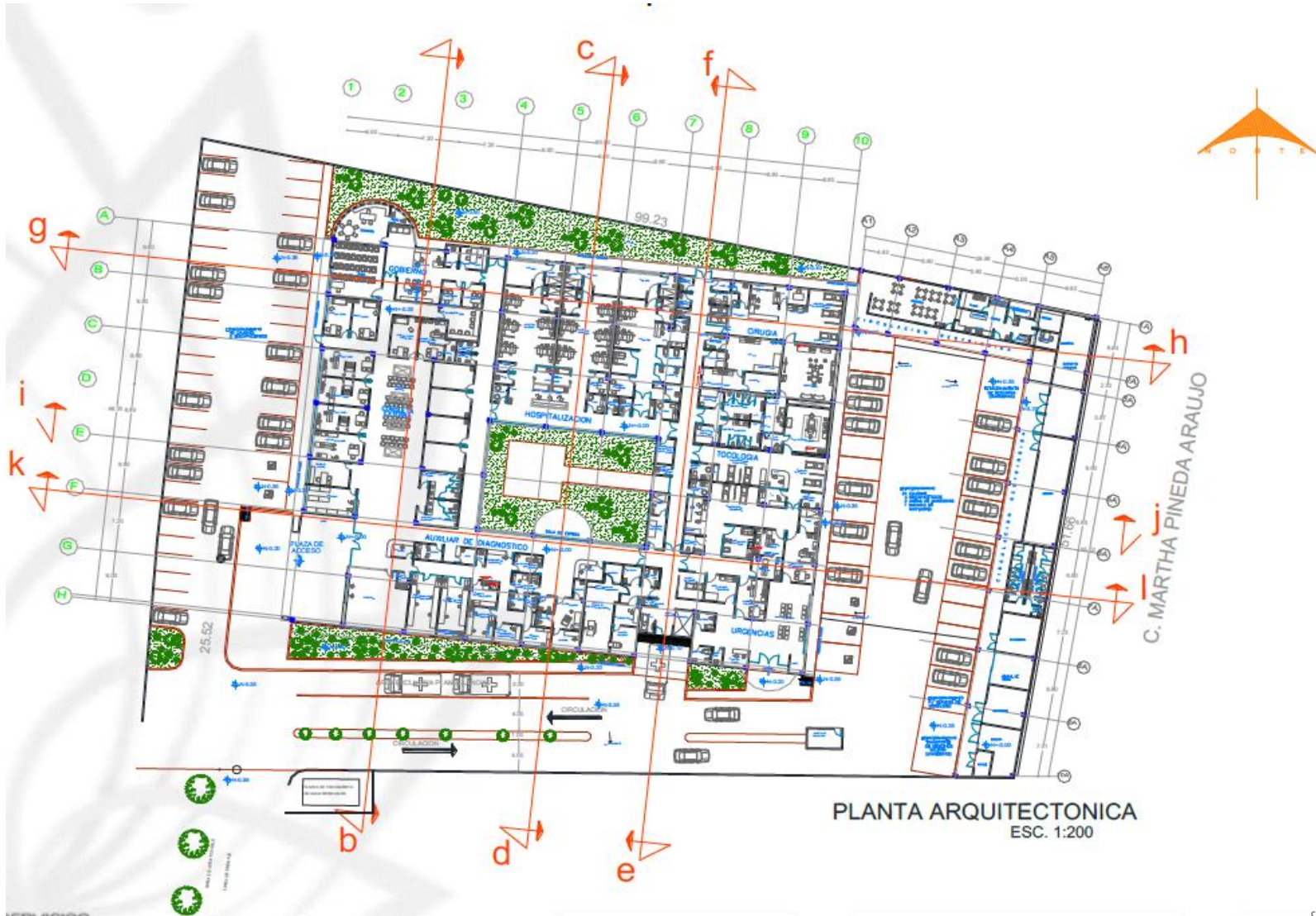
Principales Causas de Morbilidad, SUIVE 2021					
HC DE OCUITUCO					
MSSSA002385					
No.	Grupo	Descripción	CIE10	Casos	Porcentaje
1	110	Infección de vías urinarias	N30, N34, N39.0	267	19.62%
2	94	Intoxicación por picadura de alacrán	T63.2, X22	240	17.63%
3	8	Infecciones intestinales por otros organismos y las mal definidas	A04, A08-A09 excepto A08.0	180	13.23%
4	16	Infecciones respiratorias agudas	J00-J06, J20, J21 excepto J02.0 y J03.0	171	12.56%
5	128	Gingivitis y enfermedad periodontal	K05	126	9.26%
6	179	Vulvovaginitis	N76	85	6.25%
7	169	Depresión	F32	74	5.44%
8	191	Enfermedad por 2019-nCov	191	61	4.48%
9	107	Edema, proteinuria y trastornos hipertensivos en el embarazo, parto y	O10-O16	25	1.84%
10	125	Quemaduras	T20-T32	16	1.18%
Otras Causas				116	8.52%
Total				1,361	100.00%



FICHA TÉCNICA 2021

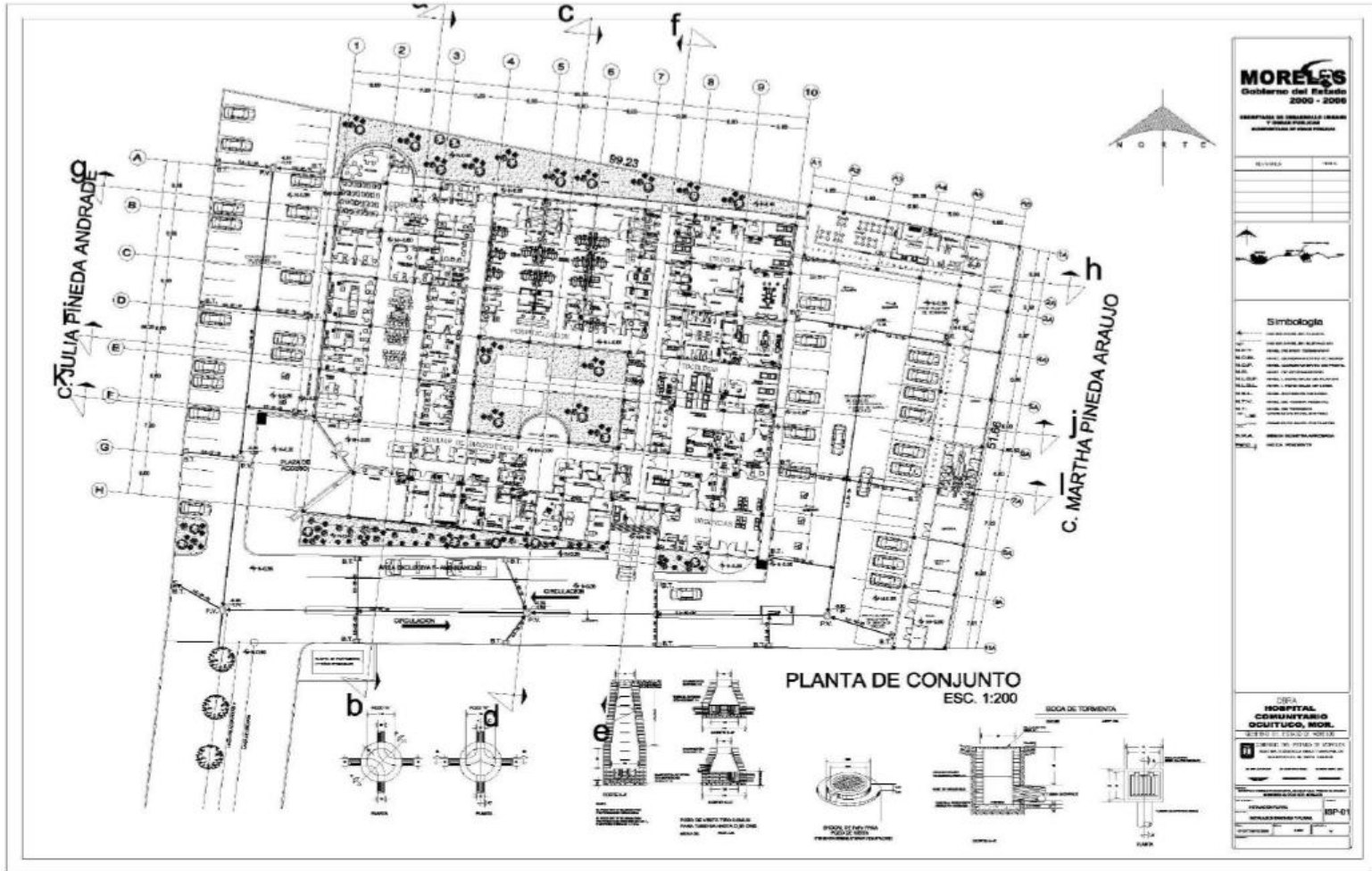
HOSPITAL COMUNITARIO DE OCUITUCO

CLUES: MSSSA002385
JURISDICCIÓN SANITARIA No. 3





FICHA TÉCNICA 2021
HOSPITAL COMUNITARIO DE OCUITUCO
 CLUES: MSSSA002385
 JURISDICCIÓN SANITARIA No. 3



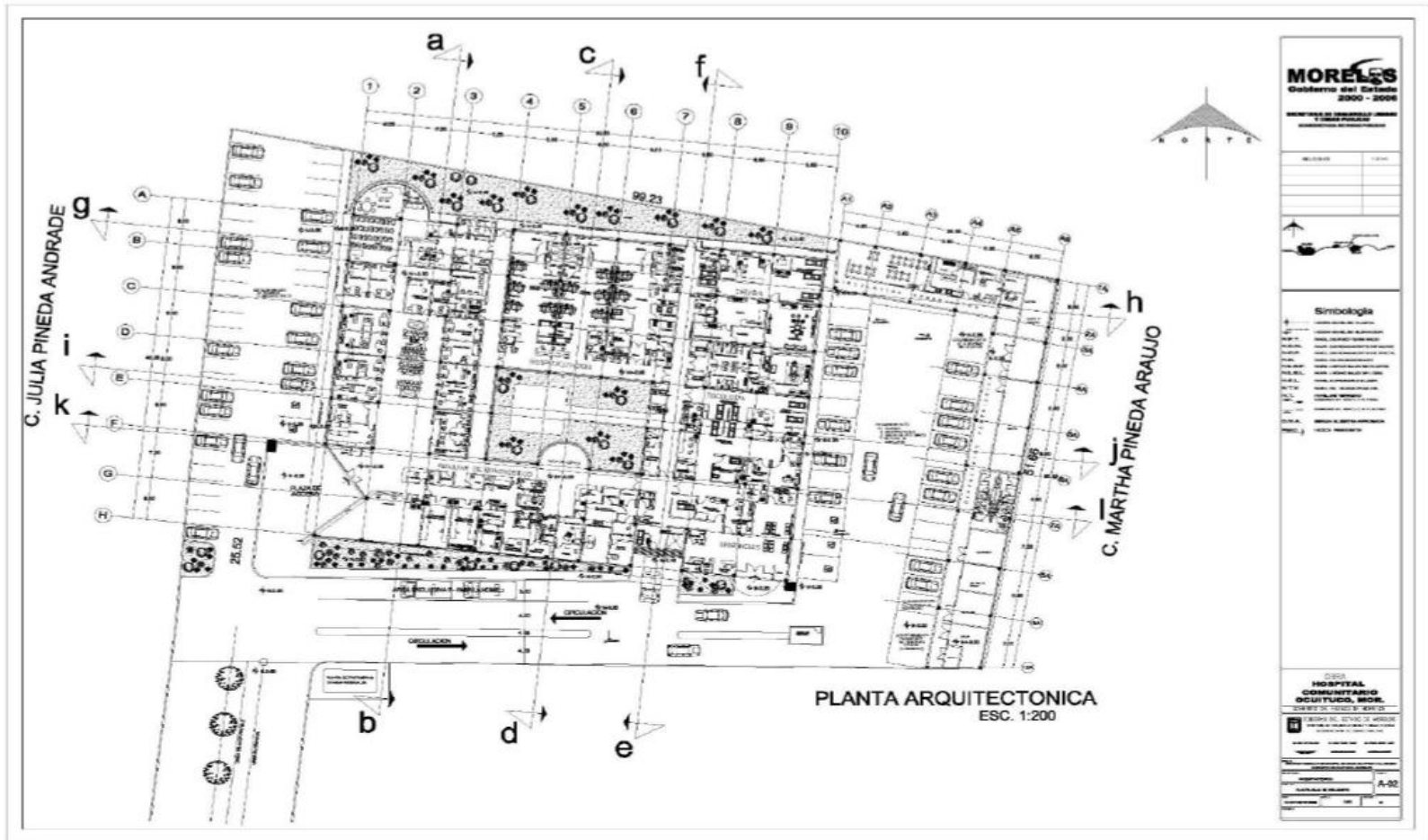
MORELOS Gobierno del Estado 2000 - 2006 <small>SECRETARÍA DE DESARROLLO URBANO Y ORDENAMIENTO TERRITORIAL SUBDIRECCIÓN DE PLANEACIÓN</small>	
ELABORADA	FECHA
Simbología → LINEAS DE CARRETERAS → LINEAS FERROVIARIAS → LINEAS DE TRANSMISIÓN DE ENERGÍA ELÉCTRICA → LINEAS DE TELEFONÍA → LINEAS DE ALERTEO → LINEAS DE SERVICIO DE AGUAS CALIENTES → LINEAS DE SERVICIO DE AGUAS CÁLIDAS → LINEAS DE SERVICIO DE GAS → LINEAS DE SERVICIO DE TELEVISIÓN → LINEAS DE SERVICIO DE RADIO → LINEAS DE SERVICIO DE INTERNET → LINEAS DE SERVICIO DE ALERTEO → LINEAS DE SERVICIO DE ALERTEO → LINEAS DE SERVICIO DE ALERTEO → LINEAS DE SERVICIO DE ALERTEO	
PROYECTO HOSPITAL COMUNITARIO OCUITUCO, MOR. SECTOR 1 - TRAZADO NUEVO SECTOR 1 - TRAZADO NUEVO SECTOR 1 - TRAZADO NUEVO	
ELABORADO POR: EF-D1 REVISADO POR: EF-D1 APROBADO POR: EF-D1 FECHA: EF-D1 ESCALA: EF-D1	



FICHA TÉCNICA 2021

HOSPITAL COMUNITARIO DE OCUITUCO

CLUES: MSSSA002385
JURISDICCIÓN SANITARIA No. 3





FICHA TÉCNICA 2021

HOSPITAL COMUNITARIO DE OCUITUCO

CLUES: MSSSA002385
JURISDICCIÓN SANITARIA No. 3

