



FICHAS TÉCNICAS
HOSPITALES
HOSPITAL GENERAL DE TEMIXCO
“ENF. MARÍA DE LA LUZ DELGADO MORALES”
CLUES: MSSSA002373



SERVICIOS
DE SALUD

FICHA TÉCNICA 2021

HOSPITAL GENERAL DE TEMIXCO “ENF. MARÍA DE LA LUZ DELGADO MORALES”

CLUES: MSSSA002373

JURISDICCIÓN SANITARIA No. 1



Domicilio: Avenida Independencia 120, Colonia Ruben Jaramillo , Avenida Salvador Allende
Municipio de Temixco, C.P. 62587, Estado de Morelos.



FICHA TÉCNICA 2021

HOSPITAL GENERAL DE TEMIXCO “ENF. MARÍA DE LA LUZ DELGADO MORALES”

CLUES: MSSSA002373

JURISDICCIÓN SANITARIA No. 1

CLUES:	MSSSA002373
Nombre de la Unidad:	HOSPITAL GENERAL DE TEMIXCO
Tipología:	M HOSPITAL GENERAL
Jurisdicción:	01 CUERNAVACA
Municipio:	018 TEMIXCO
Localidad:	0001 TEMIXCO
Dirección:	AVENIDA INDEPENDENCIA 120, COLONIA RUBEN JARAMILLO , AVENIDA SALVADOR ALLENDE
C.P.	62587



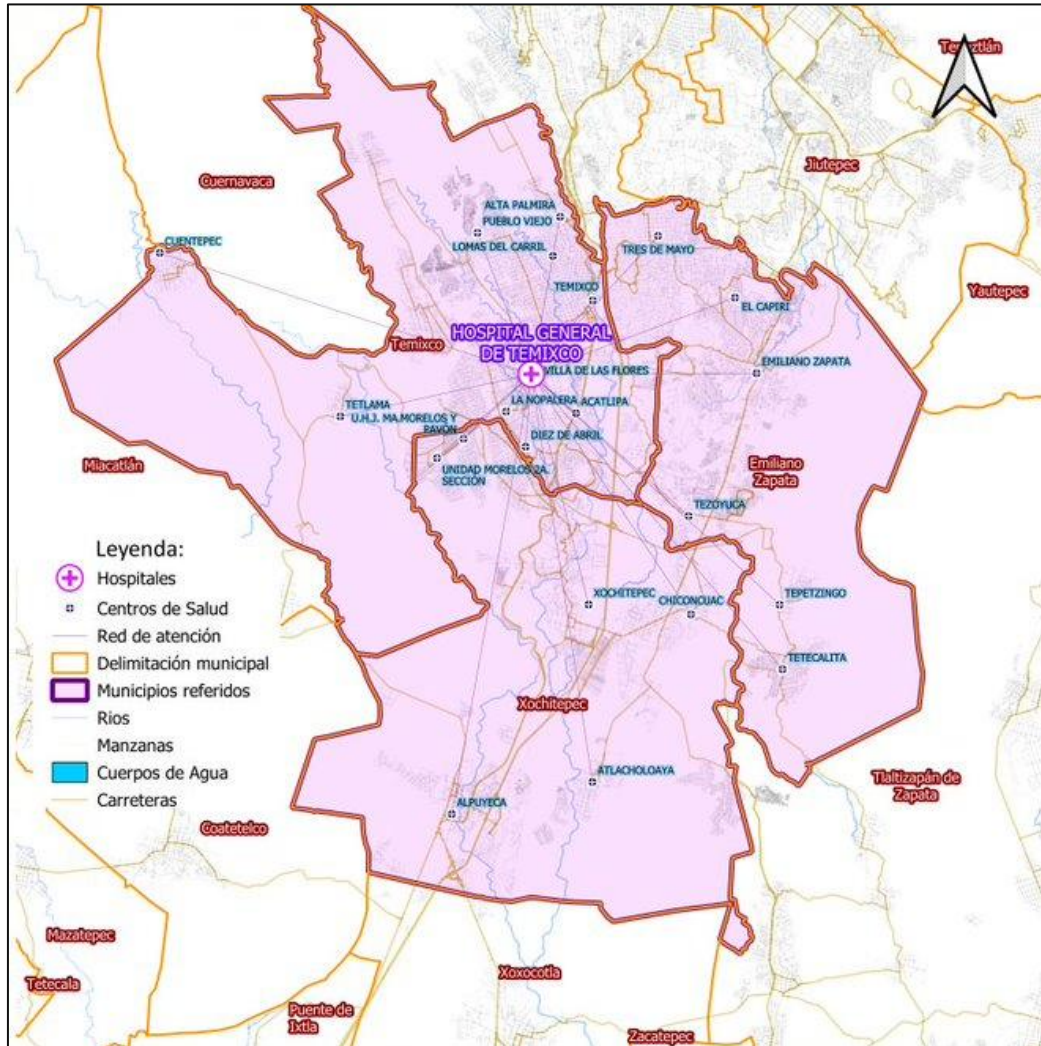


FICHA TÉCNICA 2021

HOSPITAL GENERAL DE TEMIXCO “ENF. MARÍA DE LA LUZ DELGADO MORALES”

CLUES: MSSSA002373

JURISDICCIÓN SANITARIA No. 1





FICHA TÉCNICA 2021

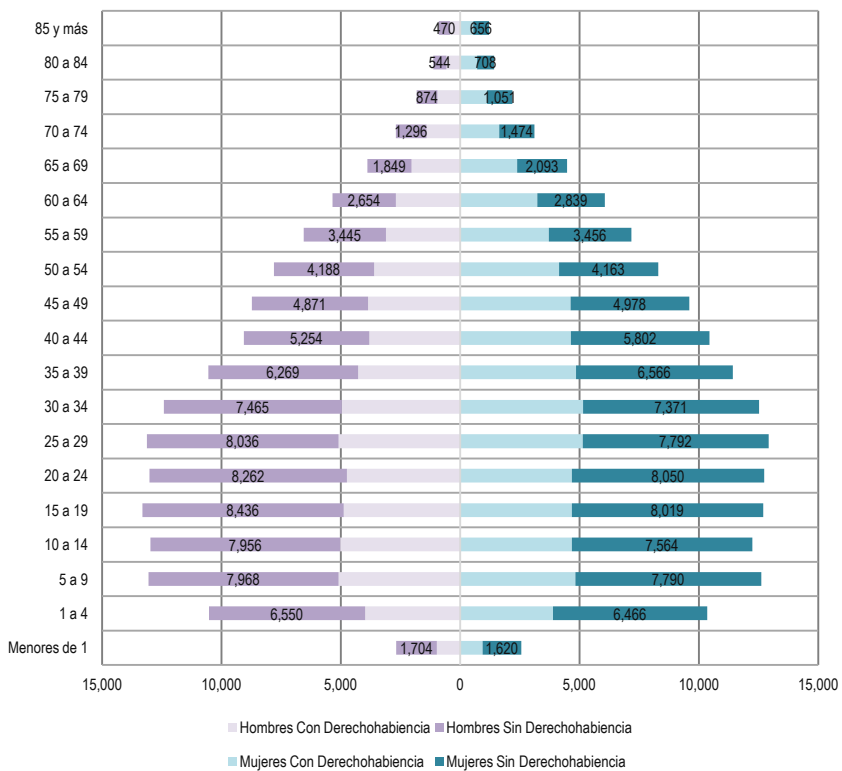
HOSPITAL GENERAL DE TEMIXCO “ENF. MARÍA DE LA LUZ DELGADO MORALES”

CLUES: MSSSA002373

JURISDICCIÓN SANITARIA No. 1

Población por Municipios de Área de Influencia del HG de Temixco Municipios de Emiliano Zapata, Temixco, Xochitepec. Morelos, 2021

Población por condición de derechohabencia, sexo y edad quinquenal
Emiliano Zapata, Temixco, Xochitepec. Morelos, 2021



Población por Edad Quinquenal, Sexo, Condición de Derechohabencia, Morelos 2020							
Población Hospital de la Mujer	Hombres			Mujeres			Total General
	Con Derechohabencia	Sin Derechohabencia	Total	Con Derechohabencia	Sin Derechohabencia	Total	
Menores de 1	974	1,704	2,678	937	1,620	2,557	5,235
1 a 4	3,983	6,550	10,533	3,884	6,466	10,350	20,883
5 a 9	5,094	7,968	13,062	4,821	7,790	12,611	25,673
10 a 14	5,023	7,956	12,979	4,678	7,564	12,242	25,221
15 a 19	4,883	8,436	13,319	4,673	8,019	12,692	26,011
20 a 24	4,752	8,262	13,014	4,680	8,050	12,730	25,744
25 a 29	5,095	8,036	13,131	5,128	7,792	12,920	26,051
30 a 34	4,958	7,465	12,423	5,146	7,371	12,517	24,940
35 a 39	4,284	6,269	10,553	4,855	6,566	11,421	21,974
40 a 44	3,811	5,254	9,065	4,642	5,802	10,444	19,509
45 a 49	3,863	4,871	8,734	4,622	4,978	9,600	18,334
50 a 54	3,613	4,188	7,801	4,136	4,163	8,299	16,100
55 a 59	3,109	3,445	6,554	3,715	3,456	7,171	13,725
60 a 64	2,694	2,654	5,348	3,224	2,839	6,063	11,411
65 a 69	2,040	1,849	3,889	2,387	2,093	4,480	8,369
70 a 74	1,407	1,296	2,703	1,639	1,474	3,113	5,816
75 a 79	949	874	1,823	1,128	1,051	2,179	4,002
80 a 84	582	544	1,126	712	708	1,420	2,546
85 y más	424	470	894	554	656	1,210	2,104
Total	61,538	88,091	149,629	65,561	88,458	154,019	303,648



FICHA TÉCNICA 2021

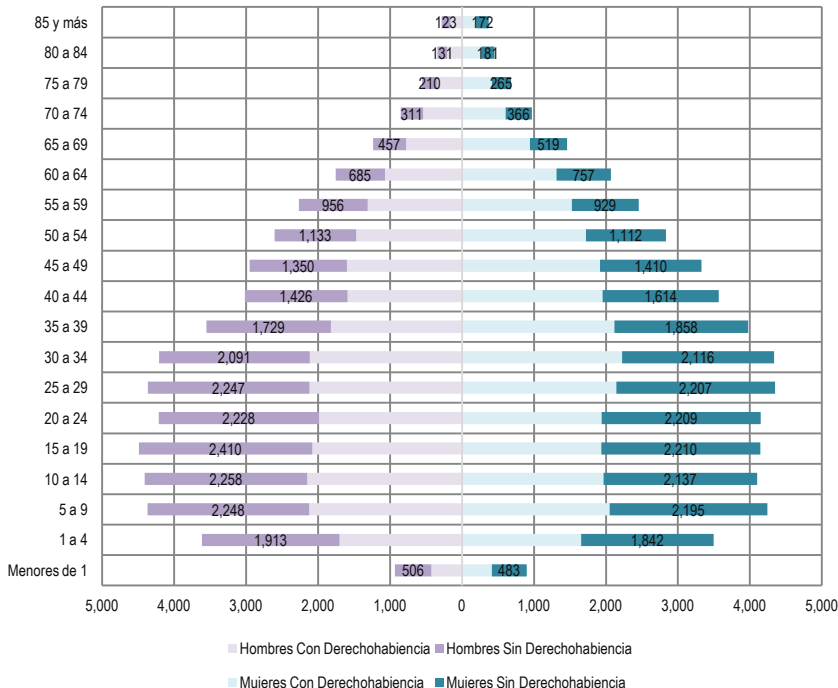
HOSPITAL GENERAL DE TEMIXCO “ENF. MARÍA DE LA LUZ DELGADO MORALES”

CLUES: MSSSA002373

JURISDICCIÓN SANITARIA No. 1

Población por Municipios de Área de Influencia del HG de Temixco Municipios de Emiliano Zapata, Morelos, 2021

Población por condición de derechohabiencia, sexo y edad quinquenal
Emiliano Zapata, 2021



Edad Quinquenal	POBLACIÓN MUNICIPIO DE EMILIANO ZAPATA, MORELOS 2021.						Total población 2021
	Hombres			Mujeres			
	Hombres con derechohabiencia	Hombres sin derechohabiencia	Total Hombres	Mujeres con derechohabiencia	Mujeres sin derechohabiencia	Total Mujeres	
Menores de 1	427	506	933	414	483	897	1,830
1 a 4	1,701	1,913	3,614	1,654	1,842	3,496	7,110
5 a 9	2,123	2,248	4,371	2,050	2,195	4,245	8,616
10 a 14	2,150	2,258	4,408	1,965	2,137	4,102	8,510
15 a 19	2,080	2,410	4,490	1,934	2,210	4,144	8,634
20 a 24	1,986	2,228	4,214	1,940	2,209	4,149	8,363
25 a 29	2,118	2,247	4,365	2,143	2,207	4,350	8,715
30 a 34	2,117	2,091	4,208	2,222	2,116	4,338	8,546
35 a 39	1,823	1,729	3,552	2,118	1,858	3,976	7,528
40 a 44	1,592	1,426	3,018	1,955	1,614	3,569	6,587
45 a 49	1,600	1,350	2,950	1,919	1,410	3,329	6,279
50 a 54	1,473	1,133	2,606	1,720	1,112	2,832	5,438
55 a 59	1,312	956	2,268	1,526	929	2,455	4,723
60 a 64	1,072	685	1,757	1,313	757	2,070	3,827
65 a 69	778	457	1,235	942	519	1,461	2,696
70 a 74	541	311	852	604	366	970	1,822
75 a 79	343	210	553	414	265	679	1,232
80 a 84	210	131	341	270	181	451	792
85 y más	161	123	284	197	172	369	653
Total	25,607	24,412	50,019	27,300	24,582	51,882	101,901



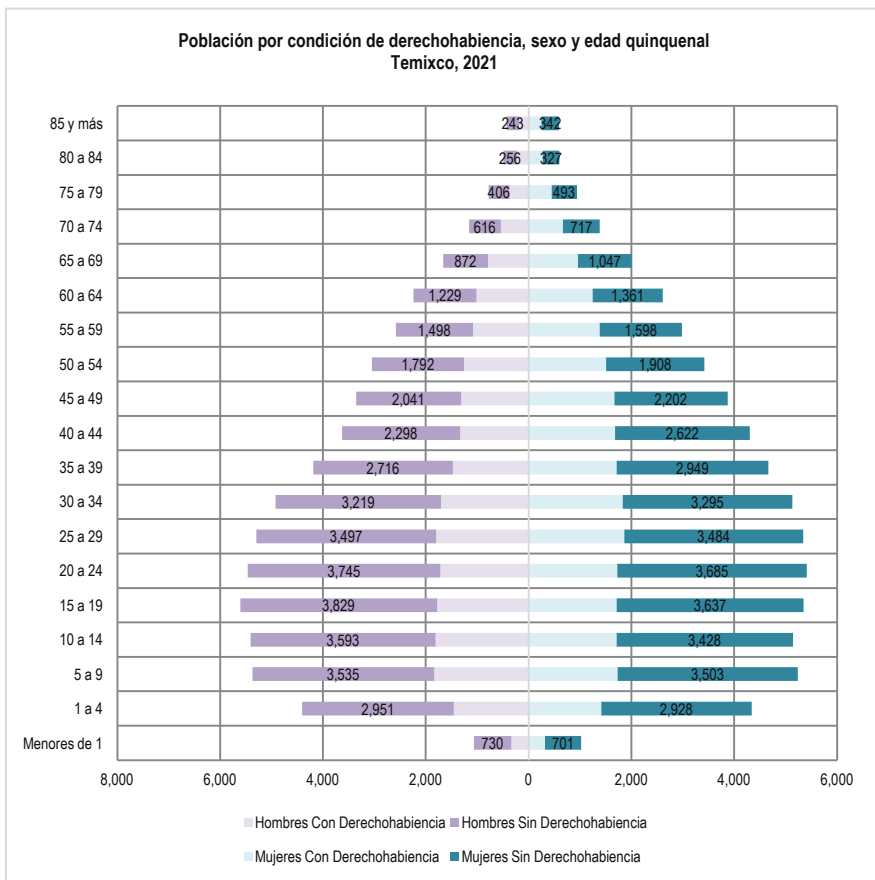
FICHA TÉCNICA 2021

HOSPITAL GENERAL DE TEMIXCO “ENF. MARÍA DE LA LUZ DELGADO MORALES”

CLUES: MSSSA002373

JURISDICCIÓN SANITARIA No. 1

Población por Municipios de Área de Influencia del HG de Temixco Municipios de Temixco. Morelos, 2021



Edad Quinquenal	POBLACIÓN MUNICIPIO DE TEMIXCO, MORELOS 2021.						Total población 2021
	Hombres			Mujeres			
	Hombres con derechohabiencia	Hombres sin derechohabiencia	Total Hombres	Mujeres con derechohabiencia	Mujeres sin derechohabiencia	Total Mujeres	
Menores de 1	333	730	1,063	322	701	1,023	2,086
1 a 4	1,453	2,951	4,404	1,412	2,928	4,340	8,744
5 a 9	1,836	3,535	5,371	1,735	3,503	5,238	10,609
10 a 14	1,812	3,593	5,405	1,714	3,428	5,142	10,547
15 a 19	1,781	3,829	5,610	1,715	3,637	5,352	10,962
20 a 24	1,716	3,745	5,461	1,729	3,685	5,414	10,875
25 a 29	1,798	3,497	5,295	1,862	3,484	5,346	10,641
30 a 34	1,702	3,219	4,921	1,834	3,295	5,129	10,050
35 a 39	1,473	2,716	4,189	1,715	2,949	4,664	8,853
40 a 44	1,332	2,298	3,630	1,682	2,622	4,304	7,934
45 a 49	1,312	2,041	3,353	1,669	2,202	3,871	7,224
50 a 54	1,255	1,792	3,047	1,510	1,908	3,418	6,465
55 a 59	1,082	1,498	2,580	1,385	1,598	2,983	5,563
60 a 64	1,012	1,229	2,241	1,250	1,361	2,611	4,852
65 a 69	791	872	1,663	961	1,047	2,008	3,671
70 a 74	542	616	1,158	669	717	1,386	2,544
75 a 79	371	406	777	448	493	941	1,718
80 a 84	231	256	487	274	327	601	1,088
85 y más	184	243	427	253	342	595	1,022
Total	22,016	39,066	61,082	24,139	40,227	64,366	125,448

Fuente: Proyecciones de Población por condición de Derechohabiencia, 2021. Cubo de Población. DGIS.



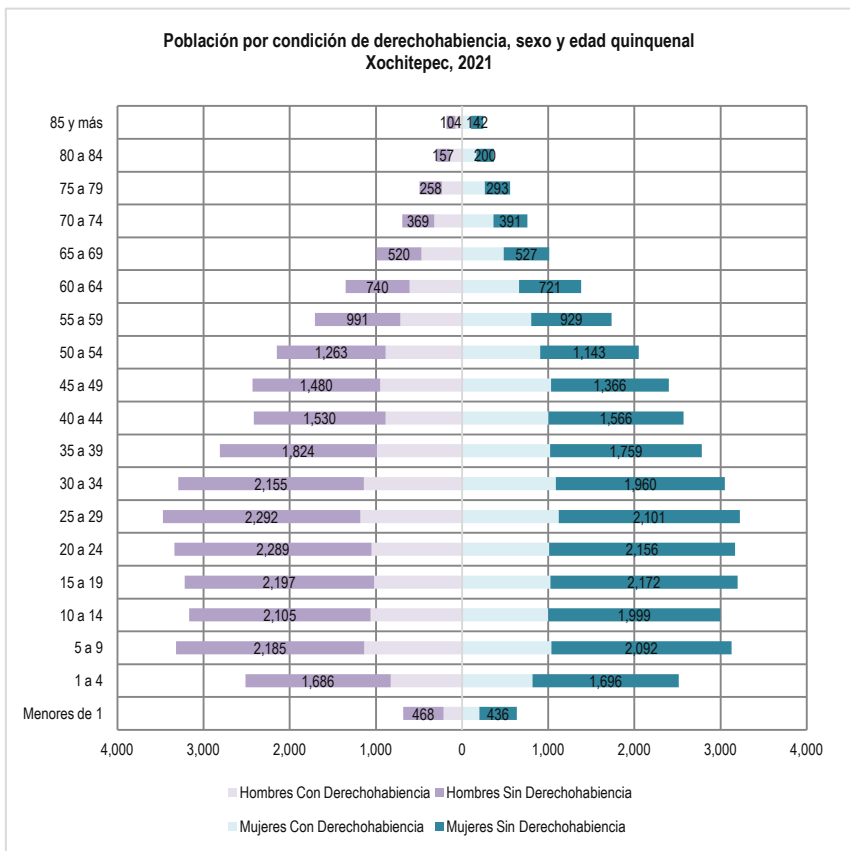
FICHA TÉCNICA 2021

HOSPITAL GENERAL DE TEMIXCO “ENF. MARÍA DE LA LUZ DELGADO MORALES”

CLUES: MSSSA002373

JURISDICCIÓN SANITARIA No. 1

Población por Municipios de Área de Influencia del HG de Temixco Municipios de Xochitepec. Morelos, 2021



Edad Quinquenal	POBLACIÓN MUNICIPIO DE XOCHITEPEC, MORELOS 2021.						Total población 2021
	Hombres			Mujeres			
	Hombres con derechohabiencia	Hombres sin derechohabiencia	Total Hombres	Mujeres con derechohabiencia	Mujeres sin derechohabiencia	Total Mujeres	
Menores de 1	214	468	682	201	436	637	1,319
1 a 4	829	1,686	2,515	818	1,696	2,514	5,029
5 a 9	1,135	2,185	3,320	1,036	2,092	3,128	6,448
10 a 14	1,061	2,105	3,166	999	1,999	2,998	6,164
15 a 19	1,022	2,197	3,219	1,024	2,172	3,196	6,415
20 a 24	1,050	2,289	3,339	1,011	2,156	3,167	6,506
25 a 29	1,179	2,292	3,471	1,123	2,101	3,224	6,695
30 a 34	1,139	2,155	3,294	1,090	1,960	3,050	6,344
35 a 39	988	1,824	2,812	1,022	1,759	2,781	5,593
40 a 44	887	1,530	2,417	1,005	1,566	2,571	4,988
45 a 49	951	1,480	2,431	1,034	1,366	2,400	4,831
50 a 54	885	1,263	2,148	906	1,143	2,049	4,197
55 a 59	715	991	1,706	804	929	1,733	3,439
60 a 64	610	740	1,350	661	721	1,382	2,732
65 a 69	471	520	991	484	527	1,011	2,002
70 a 74	324	369	693	366	391	757	1,450
75 a 79	235	258	493	266	293	559	1,052
80 a 84	141	157	298	168	200	368	666
85 y más	79	104	183	104	142	246	429
Total	13,915	24,613	38,528	14,122	23,649	37,771	76,299

Fuente: Proyecciones de Población por condición de Derechohabiencia, 2021. Cubo de Población. DGIS.



FICHA TÉCNICA 2021

HOSPITAL GENERAL DE TEMIXCO “ENF. MARÍA DE LA LUZ DELGADO MORALES”

CLUES: MSSSA002373
JURISDICCIÓN SANITARIA No. 1

Indicador de Disponibilidad 2020

Año	Personal médico			Personal de Enfermería		Camas		% de Ocupación	Quirófanos	Días paciente	Promedio diario de Cirugías por Quirófano
	En contacto	En adiestramiento	Otras actividades	En contacto	Otras actividades	Camas censables	Camas no censables				
2018	64	23	7	116	10	32	15	52%	2	6,054	1.5
2019	71	14	9	97	8	32	12	44%	1	5,132	2.8
2020	66	33	6	122	8	32	12	34%	1	3,973	3.5



FICHA TÉCNICA 2021

HOSPITAL GENERAL DE TEMIXCO “ENF. MARÍA DE LA LUZ DELGADO MORALES”

CLUES: MSSSA002373
JURISDICCIÓN SANITARIA No. 1

Indicador de Eficiencia 2020

Año	Eficiencia							Calidad
	Egresos	Urgencias	Partos	Consultas	Consultas de Especialidad	Estudios de Laboratorio	Estudios de Rx	Porcentaje de Cesareas
2018	2,371	4,596	1,382	12,514	5,971	326,795	17,624	27%
2019	2,111	14,299	1,209	9,071	4,047	69,000	14,396	29%
2020	1,681	9,561	1,214	2,767	739	223,544	11,715	26%



FICHA TÉCNICA 2021

HOSPITAL GENERAL DE TEMIXCO “ENF. MARÍA DE LA LUZ DELGADO MORALES”

CLUES: MSSSA002373
JURISDICCIÓN SANITARIA No. 1

Principales Causas de Egresos Hospitalarios 2020

HOSPITAL GENERAL DE TEMIXCO			
MSSSA002373			
Grupo	Causas	Egresos	Porcentaje [%]
161	Parto único espontáneo	779	46.31%
160	Causas obstétricas directas, excepto aborto y parto único espontáneo (solo morbilidad)	460	27.35%
159	Aborto (solo morbilidad)	145	8.62%
166	Traumatismos, envenenamientos y algunas otras consecuencias de causas externas	62	3.69%
163	Ciertas afecciones originadas en el período perinatal	32	1.90%
61	Diabetes mellitus	22	1.31%
119	Apendicitis	20	1.19%
125	Enfermedades del hígado	15	0.89%
97	Enfermedades del corazón	11	0.65%
126	Colelitiasis y colecistitis	10	0.59%
	Otras causas	126	7.5%
	Total	1,682	100.0%



FICHA TÉCNICA 2021

HOSPITAL GENERAL DE TEMIXCO “ENF. MARÍA DE LA LUZ DELGADO MORALES”

CLUES: MSSSA002373
JURISDICCIÓN SANITARIA No. 1

Principales Causas de Mortalidad Hospitalaria 2020

HOSPITAL GENERAL DE TEMIXCO			
MSSSA002373			
Grupo	Causas	Egresos	Porcentaje [%]
61	Diabetes mellitus	5	17.24%
97	Enfermedades del corazón	5	17.24%
105	Neumonía e influenza	4	13.79%
98	Enfermedades cerebrovasculares	2	6.90%
125	Enfermedades del hígado	2	6.90%
163	Ciertas afecciones originadas en el período perinatal	2	6.90%
166	Traumatismos, envenenamientos y algunas otras consecuencias de causas externas	2	6.90%
49	Tumores malignos	1	3.45%
118	Úlceras gástrica y duodenal	1	3.45%
128	Infecciones de la piel y del tejido subcutáneo	1	3.45%
	Otras causas	4	13.8%
	Total	29	100.0%



FICHA TÉCNICA 2021

HOSPITAL GENERAL DE TEMIXCO “ENF. MARÍA DE LA LUZ DELGADO MORALES”

CLUES: MSSSA002373

JURISDICCIÓN SANITARIA No. 1

Principales Causas de Urgencias Médicas 2020

HOSPITAL GENERAL DE TEMIXCO			
MSSSA002373			
Grupo	Causas	Egresos	Porcentaje [%]
166	Traumatismos, envenenamientos y algunas otras consecuencias de causas externas	1,560	16.32%
104	Infecciones respiratorias agudas, excepto neumonía e influenza	407	4.26%
001	Enfermedades infecciosas intestinales	224	2.34%
061	Diabetes mellitus	206	2.15%
160	Causas obstétricas directas, excepto aborto y parto único espontáneo (solo morbilidad)	182	1.90%
126	Colelitiasis y colecistitis	167	1.75%
097	Enfermedades del corazón	129	1.35%
159	Aborto (solo morbilidad)	101	1.06%
117	Gastritis y duodenitis	89	0.93%
035	Fiebre del dengue	86	0.90%
	Otras causas	6,410	67.0%
	Total	9,561	100.0%



FICHA TÉCNICA 2021

HOSPITAL GENERAL DE TEMIXCO “ENF. MARÍA DE LA LUZ DELGADO MORALES”

CLUES: MSSSA002373

JURISDICCIÓN SANITARIA No. 1

Principales Causas de Morbilidad SUIVE 2020

Principales Causas de Morbilidad, SUIVE 2020					
Hospital General De Temixco					
MSSSA002373					
No.	Grupo	Descripción	CIE10	Casos	Porcentaje
1	110	Infección de vías urinarias	N30, N34, N39.0	609	26.15%
2	94	Intoxicación por picadura de alacrán	T63.2, X22	518	22.24%
3	16	Infecciones respiratorias agudas	J00-J06, J20, J21 excepto J02.0 y J03.0	367	15.76%
4	179	Vulvovaginitis	N76	179	7.69%
5	109	Úlceras, gastritis y duodenitis	K25-K29	82	3.52%
6	191	Enfermedad por 2019-nCov	191	79	3.39%
7	172	Herida por arma de fuego y punzocortantes	W32-W34	77	3.31%
8	124	Accidentes de transporte en vehículos con motor	V20-V29, V40-V79	73	3.13%
9	8	Infecciones intestinales por otros organismos y las mal definidas	A04, A08-A09 excepto A08.0	72	3.09%
10	27	Dengue no grave	A90	39	1.67%
Otras Causas				234	10.05%
Total				2,329	100.00%



FICHA TÉCNICA 2021

HOSPITAL GENERAL DE TEMIXCO “ENF. MARÍA DE LA LUZ DELGADO MORALES”

CLUES: MSSSA002373

JURISDICCIÓN SANITARIA No. 1

Principales Causas de Morbilidad SUIVE 2021

Principales Causas de Morbilidad, SUIVE 2021					
HOSPITAL GENERAL DE TEMIXCO					
MSSSA002385					
No.	Grupo	Descripción	CIE10	Casos	Porcentaje
1	94	Intoxicación por picadura de alacrán	T63.2, X22	324	24.42%
2	110	Infección de vías urinarias	N30, N34, N39.0	277	20.87%
3	16	Infecciones respiratorias agudas	J00-J06, J20, J21 excepto J02.0 y J03.0	147	11.08%
4	179	Vulvovaginitis	N76	117	8.82%
5	109	Úlceras, gastritis y duodenitis	K25-K29	74	5.58%
6	8	Infecciones intestinales por otros organismos y las mal definidas	A04, A08-A09 excepto A08.0	56	4.22%
7	124	Accidentes de transporte en vehículos con motor	V20-V29, V40-V79	49	3.69%
8	107	Edema, proteinuria y trastornos hipertensivos en el embarazo, parto y	O10-O16	43	3.24%
9	172	Herida por arma de fuego y punzocortantes	W32-W34	38	2.86%
10	136	Diabetes mellitus en el embarazo	O24.4	31	2.34%
Otras Causas				171	12.89%
Total				1,327	100.00%



FICHA TÉCNICA 2021

HOSPITAL GENERAL DE TEMIXCO “ENF. MARÍA DE LA LUZ DELGADO MORALES”

CLUES: MSSSA002373
JURISDICCIÓN SANITARIA No. 1

