

DIAGNÓSTICO ESTATAL DE SALUD 2021





3. Respuesta Social Organizada

3.2 Recursos Humanos y Materiales

3.2.2 Indicadores de disponibilidad



INDICADORES DE DISPONIBILIDAD 2020

Servicios de Salud de Morelos

INDICADORES DE DISPONIBILIDAD, SERVICIOS DE SALUD DE MORELOS 2020															
Nombre Jurisdicción	Clave Municipio	Nombre Municipio	Población SSM 2020	RECURSOS HUMANOS					RECURSOS MATERIALES						
				Personal Médico en Contacto con Paciente	Tasa Personal Médico en Contacto con Paciente x 1,000 hab.	Personal Enfermería en Contacto con Paciente	Tasa Personal Enfermería en Contacto con Paciente x 1,000 hab.	Razón Personal Enfermería / Personal Médico	Camas Censables	Tasa Camas Censables x 1,000 hab.	Camas No Censables	Tasa Camas No Censables x 1,000 hab.	Consultorios	Tasa Consultorios x 1,000 hab.	
CUERNAVACA	5	COATLÁN DEL RÍO	9,269	12	1	19	2	1.6	0	0	6	1	13	1	
	7	CUERNAVACA	193,943	388	2	631	3	1.6	144	1	39	0	118	1	
	8	EMILIANO ZAPATA	48,586	151	3	200	4	1.3	38	1	52	1	68	1	
	9	HUITZILAC	15,650	11	1	11	1	1.0	0	0	4	0	12	1	
	11	JIUTEPEC	108,507	50	0	65	1	1.3	0	0	3	0	36	0	
	14	MAZATEPEC	6,699	5	1	7	1	1.4	0	0	1	0	5	1	
	15	MIACATLÁN	24,367	10	0	20	1	2.0	0	0	1	0	10	0	
	18	TEMIXCO	78,606	134	2	175	2	1.3	32	0	16	0	49	1	
	20	TEPOZTLÁN	30,922	36	1	38	1	1.1	0	0	14	0	18	1	
	21	TETECALA	6,590	76	12	97	15	1.3	38	6	25	4	16	2	
28	XOCHITEPEC	47,839	31	1	40	1	1.3	0	0	6	0	24	1		
Jurisdicción Cuernavaca			570,978	904	2	1,303	2	1.4	252	0	167	0	369	1	
JOJUTLA	1	AMACUZAC	14,819	13	1	31	2	2.4	0	0	7	0	9	1	
	12	JOJUTLA	29,612	126	4	309	10	2.5	58	2	27	1	45	2	
	17	PUENTE DE IXTLA	53,552	58	1	119	2	2.1	12	0	17	0	26	0	
	24	TLALTIZAPÁN DE ZAPATA	35,034	26	1	55	2	2.1	0	0	11	0	20	1	
	25	TLAQUILTENANG O	22,263	20	1	38	2	1.9	0	0	12	1	16	1	
	31	ZACATEPEC	18,445	10	1	16	1	1.6	0	0	0	0	16	1	
Jurisdicción Jojutla			173,725	253	1	568	3	2.2	70	0	74	0	132	1	
CUAUTLA	2	ATLATLAHUCAN	18,238	7	0	9	0	1.3	0	0	3	0	8	0	
	3	AXOCHIAPAN	32,794	67	2	126	4	1.9	32	1	22	1	24	1	
	4	AYALA	57,590	37	1	62	1	1.7	0	0	0	0	31	1	
	6	CUAUTLA	95,935	164	2	332	3	2.0	84	1	44	0	62	1	
	10	JANTETELCO	15,529	10	1	14	1	1.4	0	0	0	0	8	1	
	13	JONACATEPEC	12,539	34	3	57	5	1.7	12	1	9	1	18	1	
	16	OCUITUCO	16,238	29	2	36	2	1.2	12	1	9	1	18	1	
	19	TEPALCINGO	15,299	25	2	35	2	1.4	0	0	0	0	14	1	
	22	TETELA DEL VOLCÁN	24,472	19	1	25	1	1.3	0	0	7	0	12	0	
	23	TLALNEPANTLA	18,721	5	0	9	0	1.8	0	0	0	0	5	0	
	26	TLAYACAPAN	6,461	24	4	33	5	1.4	0	0	2	0	12	2	
	27	TOTOLAPAN	14,683	5	0	10	1	2.0	0	0	4	0	6	0	
	29	YAUTEPEC	10,364	133	13	209	20	1.6	29	3	21	2	40	4	
	30	YECAPIXTLA	72,455	19	0	28	0	1.5	0	0	0	0	18	0	
32	ZACUALPAN	42,249	6	0	7	0	1.2	0	0	1	0	6	0		
33	TEMOAC	8,023	5	1	14	2	2.8	0	0	1	0	7	1		
Jurisdicción Cuautla			461,590	589	1	1,006	2	1.7	169	0	123	0	289	1	
Morelos			1,206,293	1,746	1	2,877	2	1.6	491	0	364	0	790	1	

Fuente: Subsistema de Información de Equipamiento, Recursos Humanos e Infraestructura para la Atención en Salud (SINERHAS), 2020. Fecha de consulta: Mayo 2021. Población: Población No derechohabiente. Proyección de población por Condición de Derechohabencia 2019- 2021, Población, Cubos Dinámicos DGIS.



INDICADORES DE DISPONIBILIDAD 2020 Servicios de Salud de Morelos

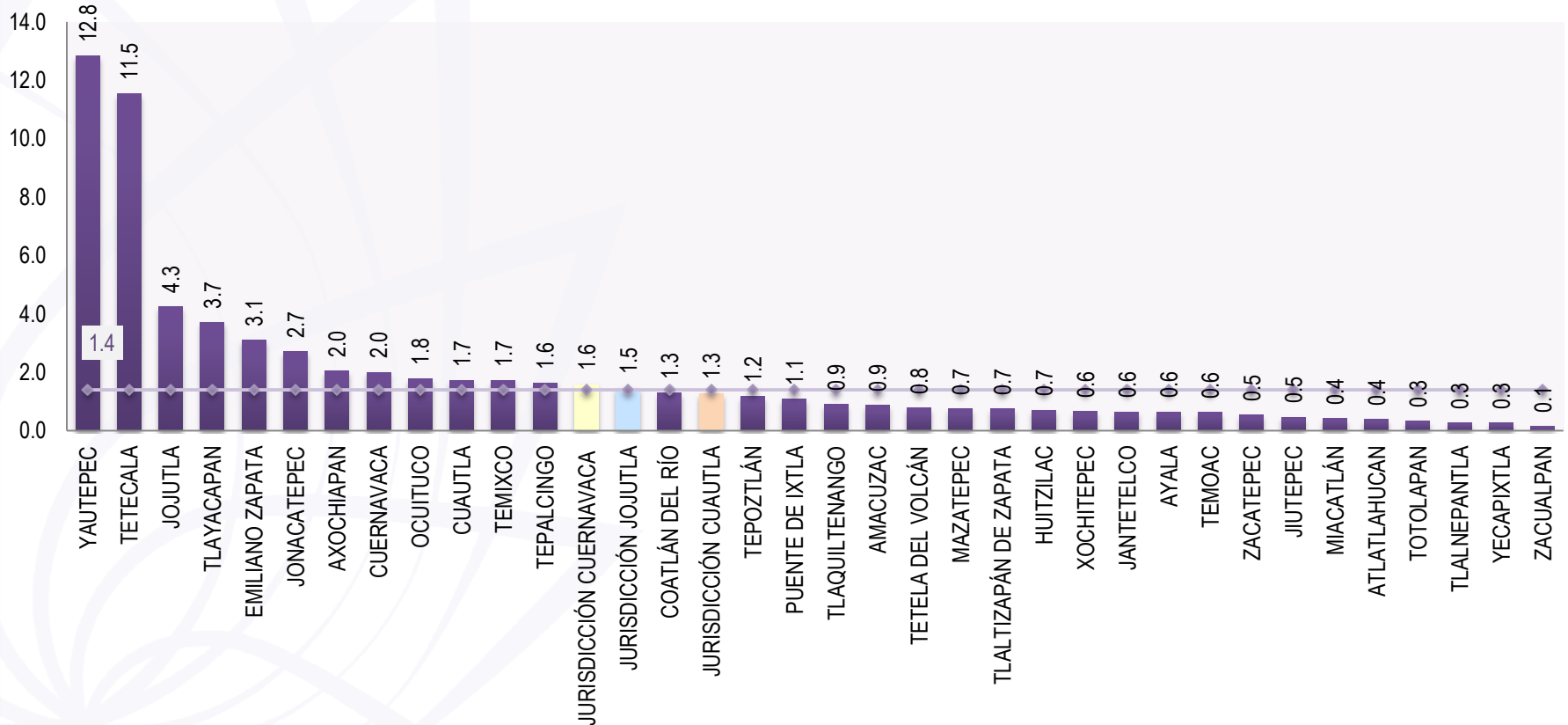
INDICADORES DE DISPONIBILIDAD, SERVICIOS DE SALUD DE MORELOS 2020						
Jurisdicción Sanitaria	RECURSOS HUMANOS			RECURSOS MATERIALES		
	Tasa Personal Médico en Contacto con Paciente x 1,000 hab.	Tasa Personal Enfermería en Contacto con Paciente x 1,000 hab.	Razón Personal Enfermería / Personal Médico	Tasa Camas Censables x 1,000 hab.	Tasa Camas No Censables x 1,000 hab.	Tasa Consultorios x 1,000 hab.
Cuernavaca	2	2	1.4	0	0	1
Jojutla	1	3	2.2	0	0	1
Cuautla	1	2	1.7	0	0	1
Morelos	1	2	1.6	0	0	1



INDICADORES DE DISPONIBILIDAD 2020 Servicios de Salud de Morelos

SERVICIOS DE SALUD DE MORELOS PERSONAL MÉDICO EN CONTACTO CON PACIENTE TASA POR 1,000 HABITANTES

Tasa Municipal Tasa Estatal

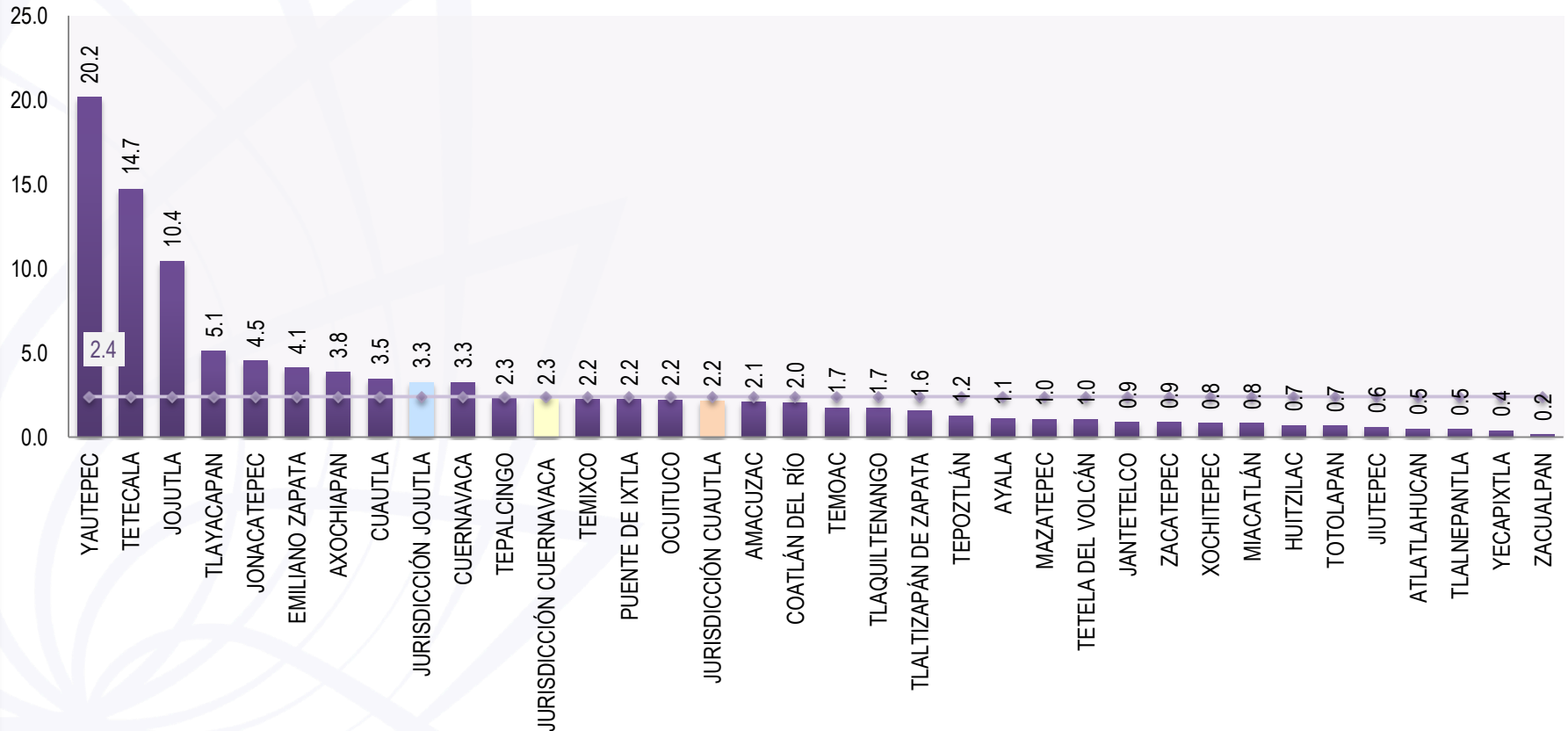




INDICADORES DE DISPONIBILIDAD 2020 Servicios de Salud de Morelos

SERVICIOS DE SALUD DE MORELOS PERSONAL DE ENFERMERÍA EN CONTACTO CON PACIENTE TASA POR 1,000 HABITANTES

■ Tasa Municipal ◆ Tasa Estatal



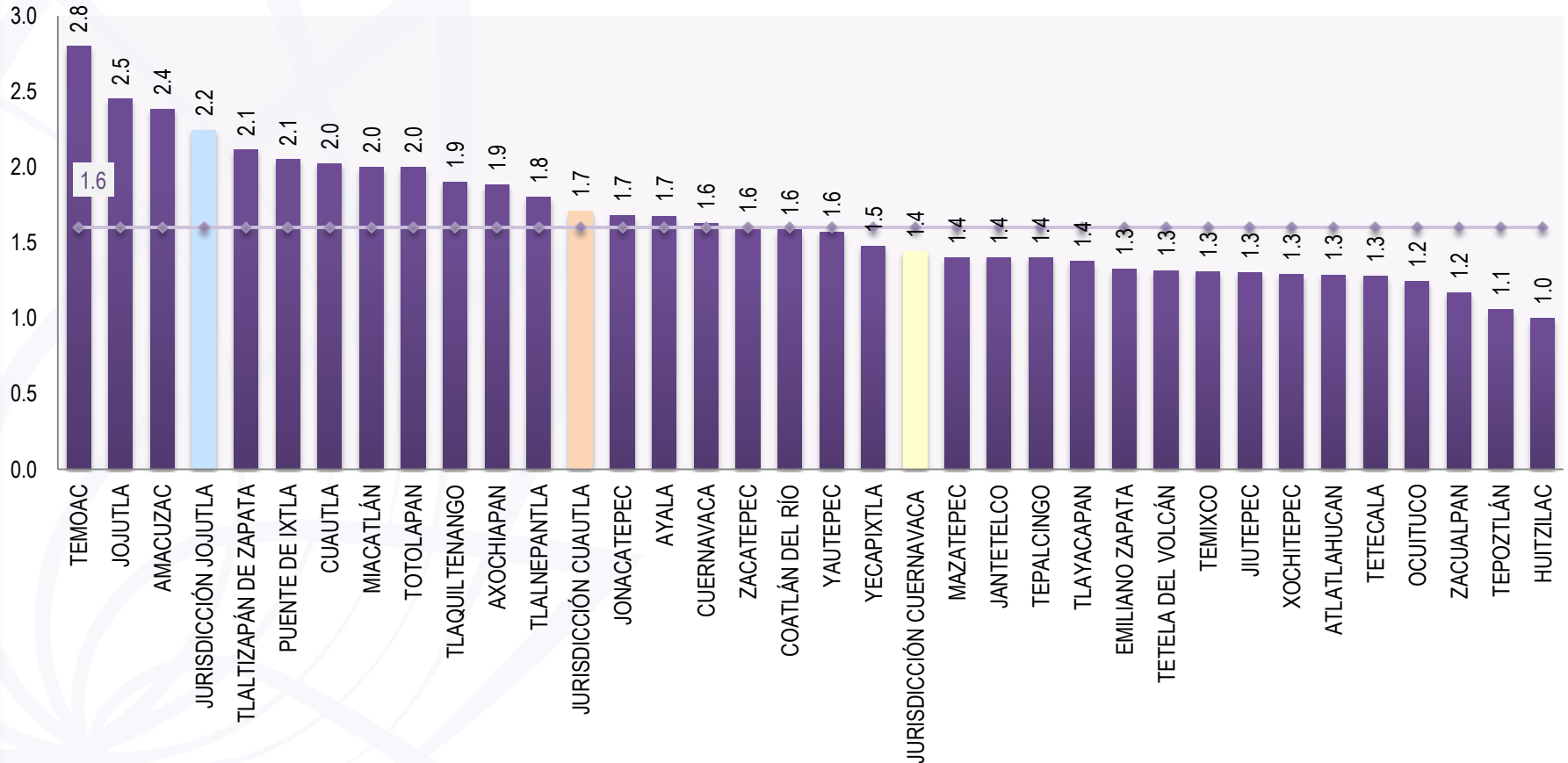


INDICADORES DE DISPONIBILIDAD 2020

Servicios de Salud de Morelos

SERVICIOS DE SALUD DE MORELOS RAZÓN PERSONAL DE ENFERMERÍA POR PERSONAL MÉDICO

Tasa Municipal Tasa Estatal

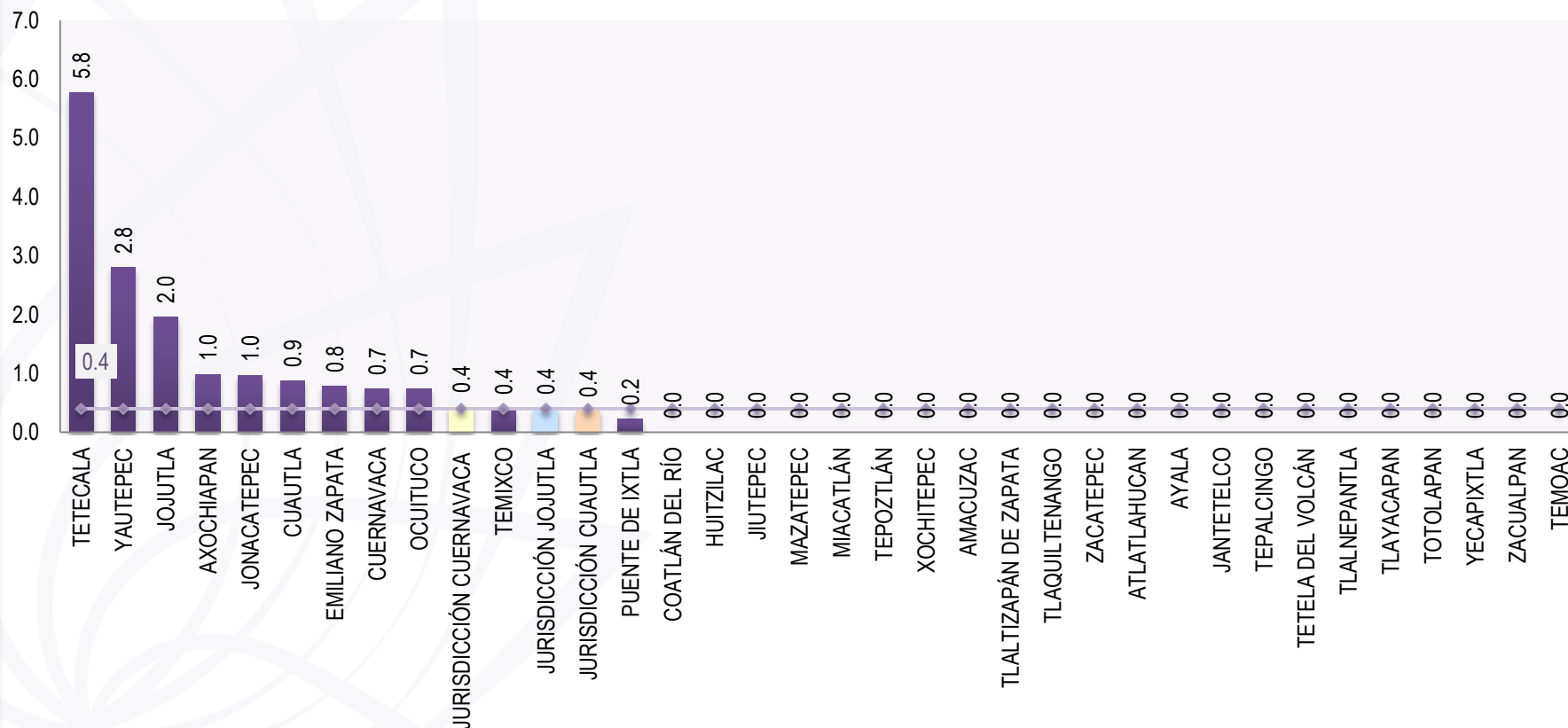




INDICADORES DE DISPONIBILIDAD 2020 Servicios de Salud de Morelos

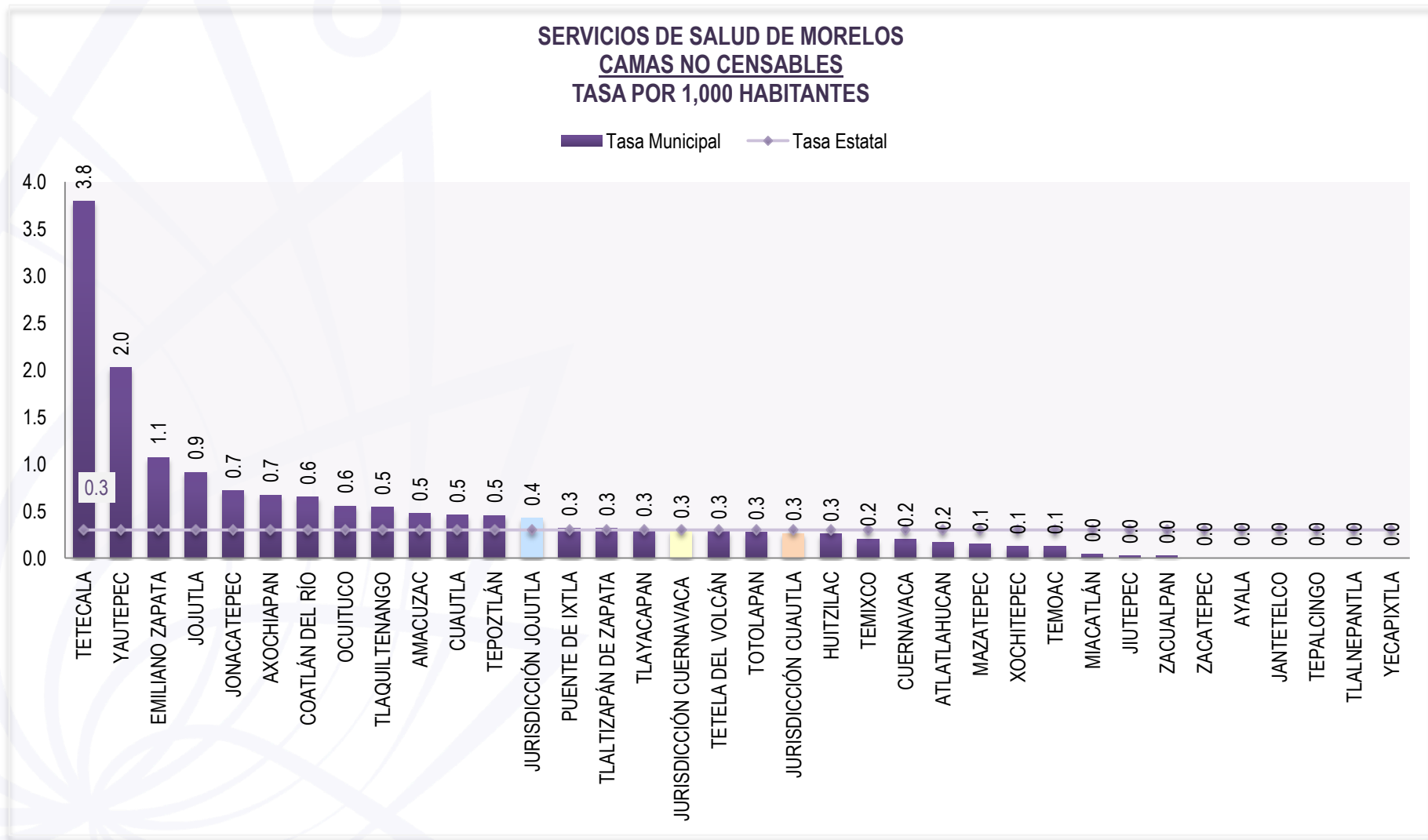
SERVICIOS DE SALUD DE MORELOS CAMAS CENSABLES TASA POR 1,000 HABITANTES

Tasa Municipal Tasa Estatal



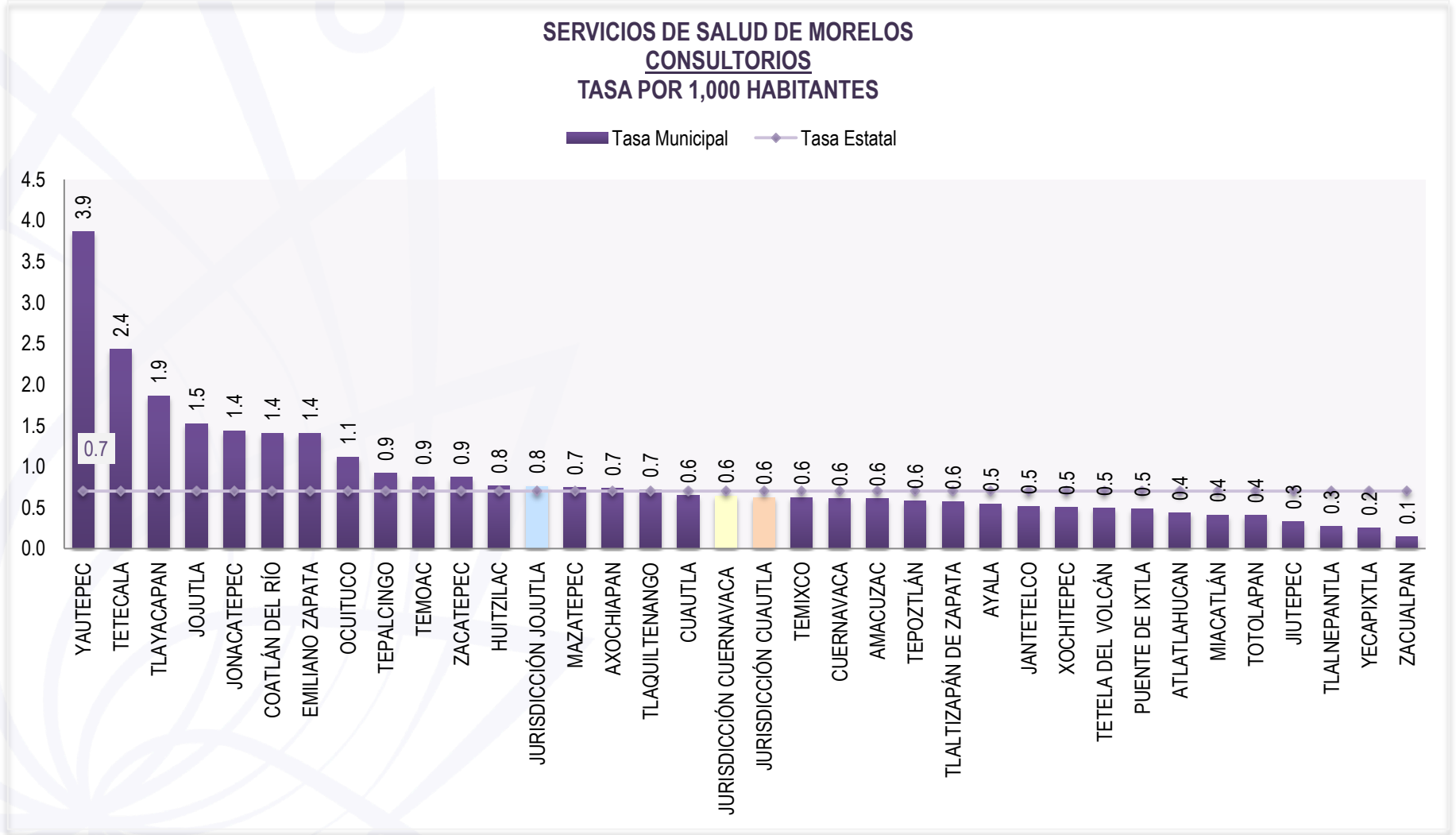


INDICADORES DE DISPONIBILIDAD 2020 Servicios de Salud de Morelos





INDICADORES DE DISPONIBILIDAD 2020 Servicios de Salud de Morelos



Fuente: Subsistema de Información de Equipamiento, Recursos Humanos e Infraestructura para la Atención en Salud (SINERHIAS), 2020. Fecha de consulta: Mayo 2021. Población: Población No derechohabiente. Proyección de población por Condición de Derechohabencia 2019- 2021, Población, Cubos Dinámicos DGIS.