

**DIAGNÓSTICO ESTATAL  
DE SALUD 2023**





# Capítulo I

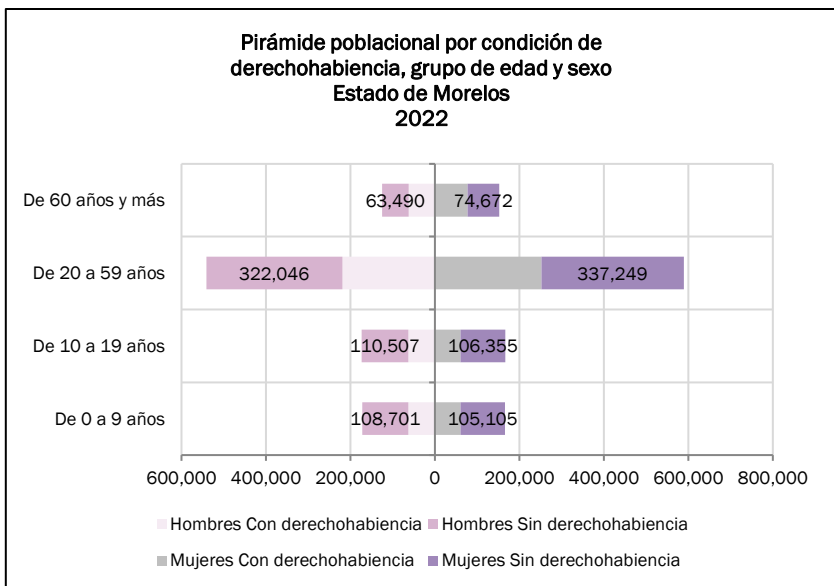
## Determinantes Sociales de la Salud

### 1.2 Población

#### 1.2.6 Derechohabiencia en municipios por sexo y grupo de edad 2022



# Población por condición de Derechohabiencia Estado de Morelos 2022

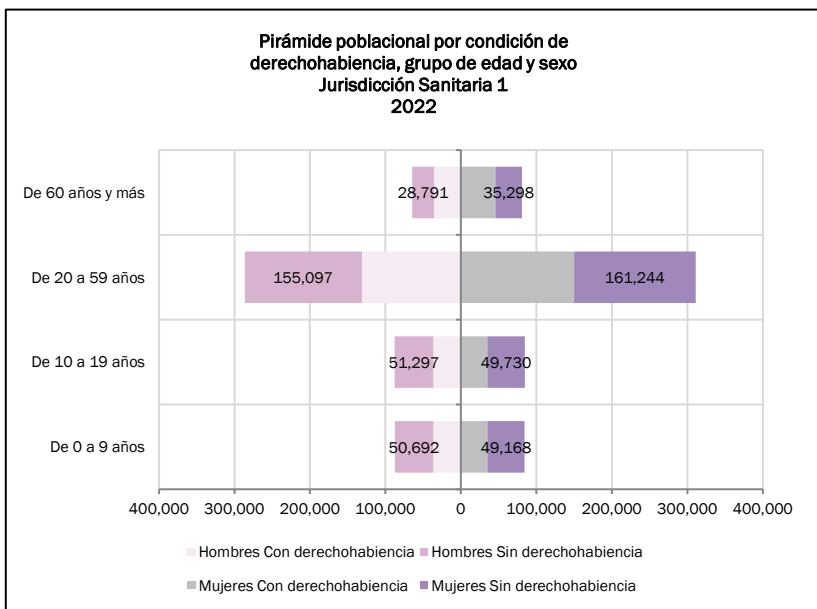


ESTADO DE MORELOS					
Edad quinquenal	Hombres		Mujeres		Total
	Con derechohabiencia	Sin derechohabiencia	Con derechohabiencia	Sin derechohabiencia	
De 0 a 9 años	63,207	108,701	60,487	105,105	337,500
De 10 a 19 años	62,917	110,507	60,364	106,355	340,143
De 20 a 59 años	219,406	322,046	251,751	337,249	1,130,452
De 60 años y más	62,016	63,490	77,150	74,672	277,328
<b>Total</b>	<b>407,546</b>	<b>604,744</b>	<b>449,752</b>	<b>623,381</b>	<b>2,085,423</b>

ESTADO DE MORELOS			
Edad quinquenal	Con derechohabiencia	Sin derechohabiencia	Total
De 0 a 9 años	123,694	213,806	337,500
De 10 a 19 años	123,281	216,862	340,143
De 20 a 59 años	471,157	659,295	1,130,452
De 60 años y más	139,166	138,162	277,328
<b>Total</b>	<b>857,298</b>	<b>1,228,125</b>	<b>2,085,423</b>



# Población por condición de Derechohabiencia Jurisdicción Sanitaria No.1 2022

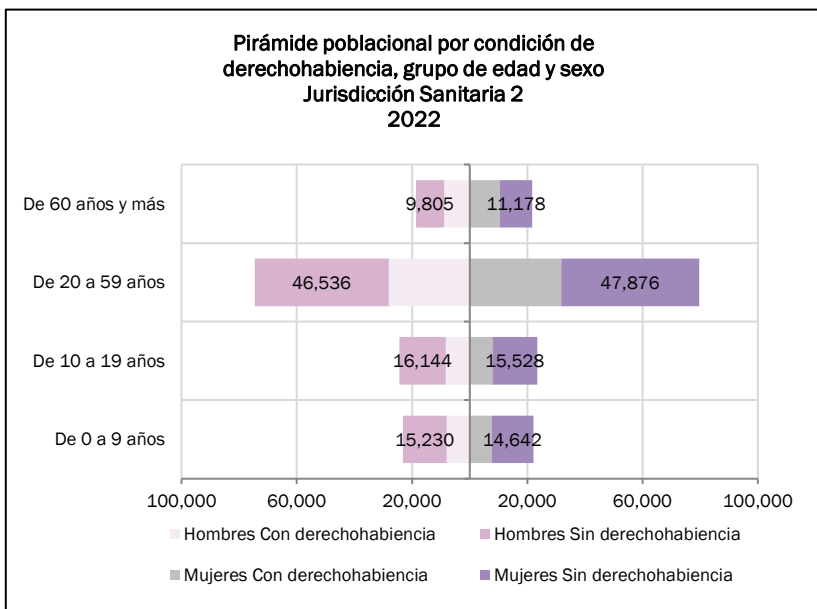


JURISDICCIÓN SANITARIA NO. 1					
Edad quinquenal	Hombres		Mujeres		Total
	Con derechohabiencia	Sin derechohabiencia	Con derechohabiencia	Sin derechohabiencia	
De 0 a 9 años	36,727	50,692	35,230	49,168	171,817
De 10 a 19 años	36,351	51,297	35,088	49,730	172,466
De 20 a 59 años	131,123	155,097	149,875	161,244	597,339
De 60 años y más	35,823	28,791	45,765	35,298	145,677
<b>Total</b>	<b>240,024</b>	<b>285,877</b>	<b>265,958</b>	<b>295,440</b>	<b>1,087,299</b>

JURISDICCIÓN SANITARIA NO. 1			
Edad quinquenal	Con derechohabiencia	Sin derechohabiencia	Total
De 0 a 9 años	71,957	99,860	171,817
De 10 a 19 años	71,439	101,027	172,466
De 20 a 59 años	280,998	316,341	597,339
De 60 años y más	81,588	64,089	145,677
<b>Total</b>	<b>505,982</b>	<b>581,317</b>	<b>1,087,299</b>



# Población por condición de Derechohabiencia Jurisdicción Sanitaria No.2 2022

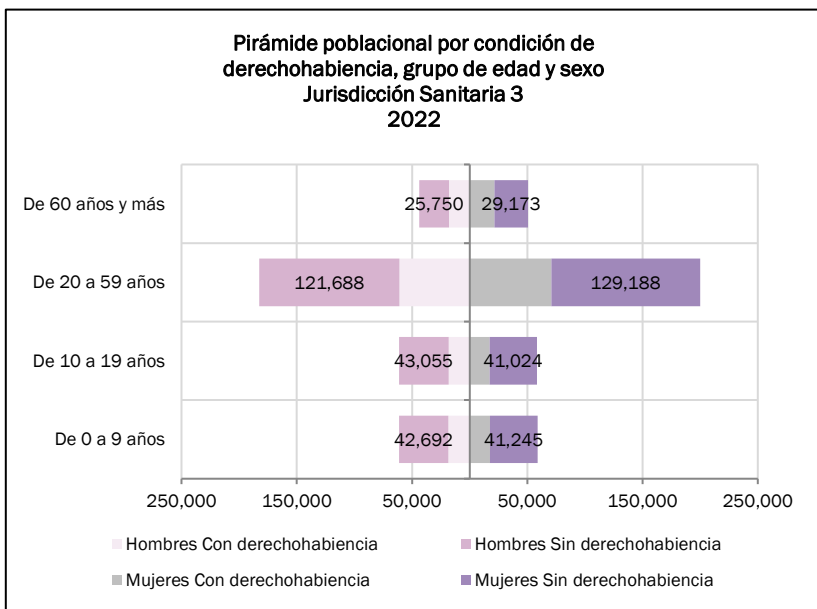


JURISDICCIÓN SANITARIA NO. 2					
Edad quinquenal	Hombres		Mujeres		Total
	Con derechohabiencia	Sin derechohabiencia	Con derechohabiencia	Sin derechohabiencia	
De 0 a 9 años	7,970	15,230	7,550	14,642	45,392
De 10 a 19 años	8,260	16,144	7,948	15,528	47,880
De 20 a 59 años	28,084	46,536	31,780	47,876	154,276
De 60 años y más	8,820	9,805	10,516	11,178	40,319
<b>Total</b>	<b>53,134</b>	<b>87,715</b>	<b>57,794</b>	<b>89,224</b>	<b>287,867</b>

JURISDICCIÓN SANITARIA NO. 2			
Edad quinquenal	Con derechohabiencia	Sin derechohabiencia	Total
De 0 a 9 años	15,520	29,872	45,392
De 10 a 19 años	16,208	31,672	47,880
De 20 a 59 años	59,864	94,412	154,276
De 60 años y más	19,336	20,983	40,319
<b>Total</b>	<b>110,928</b>	<b>176,939</b>	<b>287,867</b>

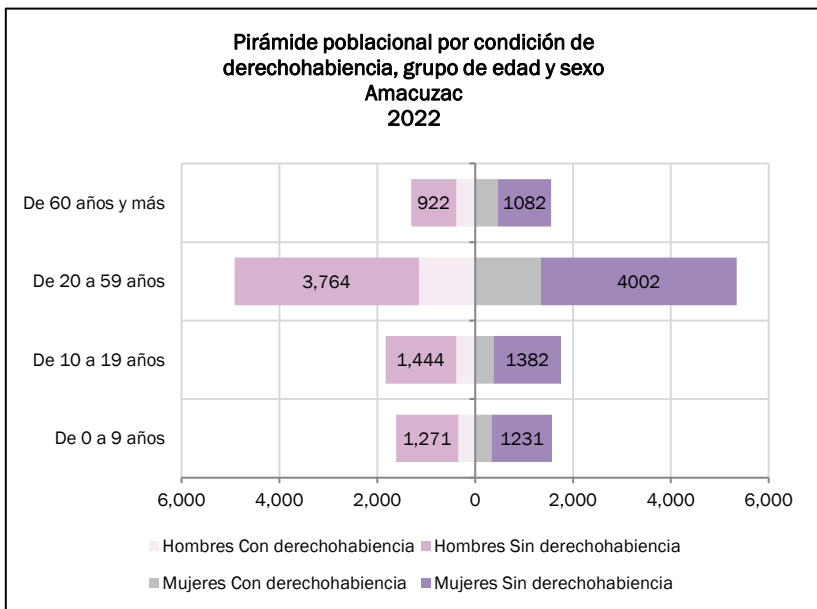


# Población por condición de Derechohabiencia Jurisdicción Sanitaria No.3 2022



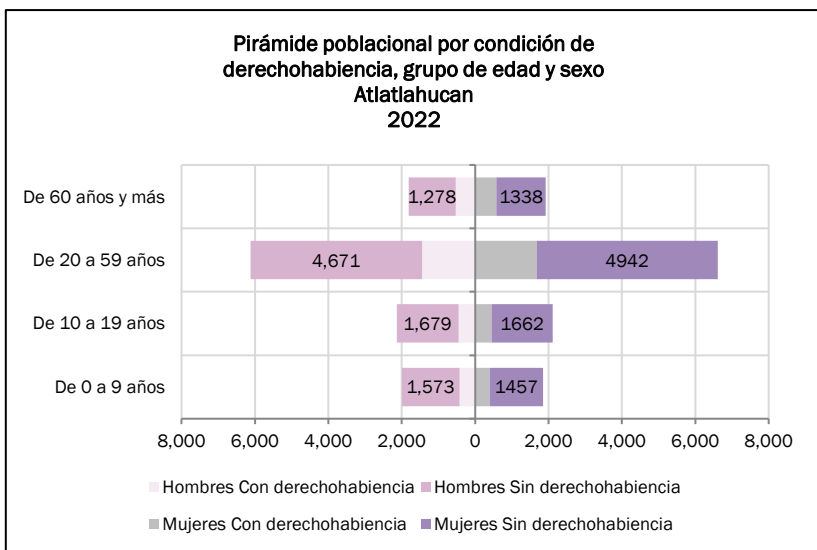
JURISDICCIÓN SANITARIA NO. 3					
Edad quinquenal	Hombres		Mujeres		Total
	Con derechohabiencia	Sin derechohabiencia	Con derechohabiencia	Sin derechohabiencia	
De 0 a 9 años	18,477	42,692	17,688	41,245	120,102
De 10 a 19 años	18,301	43,055	17,299	41,024	119,679
De 20 a 59 años	60,866	121,688	70,777	129,188	382,519
De 60 años y más	17,969	25,750	21,589	29,173	94,481
<b>Total</b>	<b>115,613</b>	<b>233,185</b>	<b>127,353</b>	<b>240,630</b>	<b>716,781</b>

JURISDICCIÓN SANITARIA NO. 3			
Edad quinquenal	Con derechohabiencia	Sin derechohabiencia	Total
De 0 a 9 años	36,165	83,937	120,102
De 10 a 19 años	35,600	84,079	119,679
De 20 a 59 años	131,643	250,876	382,519
De 60 años y más	39,558	54,923	94,481
<b>Total</b>	<b>242,966</b>	<b>473,815</b>	<b>716,781</b>



AMACUZAC					
Edad quinquenal	Hombres		Mujeres		Total
	Con derechohabiencia	Sin derechohabiencia	Con derechohabiencia	Sin derechohabiencia	
De 0 a 9 años	343	1,271	338	1,231	3,183
De 10 a 19 años	387	1,444	375	1,382	3,588
De 20 a 59 años	1,151	3,764	1,341	4,002	10,258
De 60 años y más	387	922	468	1,082	2,859
<b>Total</b>	<b>2,268</b>	<b>7,401</b>	<b>2,522</b>	<b>7,697</b>	<b>19,888</b>

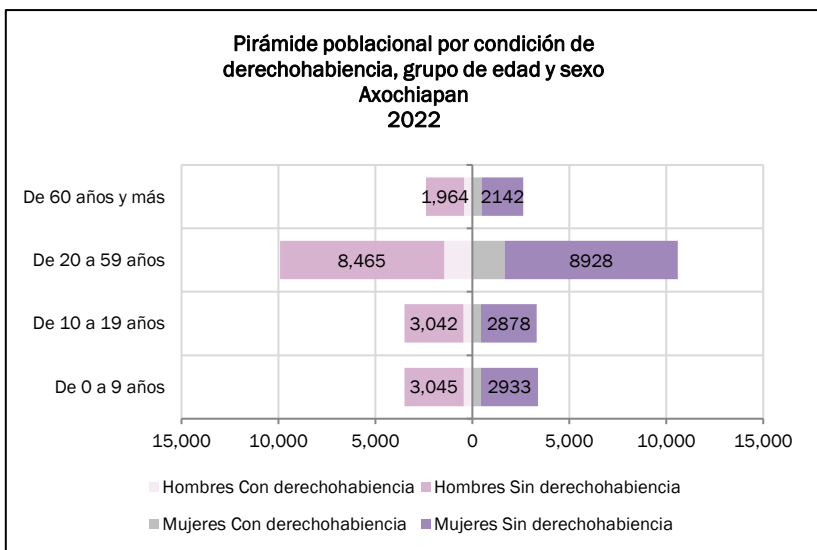
AMACUZAC			
Edad quinquenal	Con derechohabiencia	Sin derechohabiencia	Total
De 0 a 9 años	681	2,502	3,183
De 10 a 19 años	762	2,826	3,588
De 20 a 59 años	2,492	7,766	10,258
De 60 años y más	855	2,004	2,859
<b>Total</b>	<b>4,790</b>	<b>15,098</b>	<b>19,888</b>



ATLATLAHUCAN					
Edad quinquenal	Hombres		Mujeres		Total
	Con derechohabiencia	Sin derechohabiencia	Con derechohabiencia	Sin derechohabiencia	
De 0 a 9 años	424	1,573	398	1,457	3,852
De 10 a 19 años	451	1,679	449	1,662	4,241
De 20 a 59 años	1,445	4,671	1,673	4,942	12,731
De 60 años y más	530	1,278	582	1,338	3,728
<b>Total</b>	<b>2,850</b>	<b>9,201</b>	<b>3,102</b>	<b>9,399</b>	<b>24,552</b>

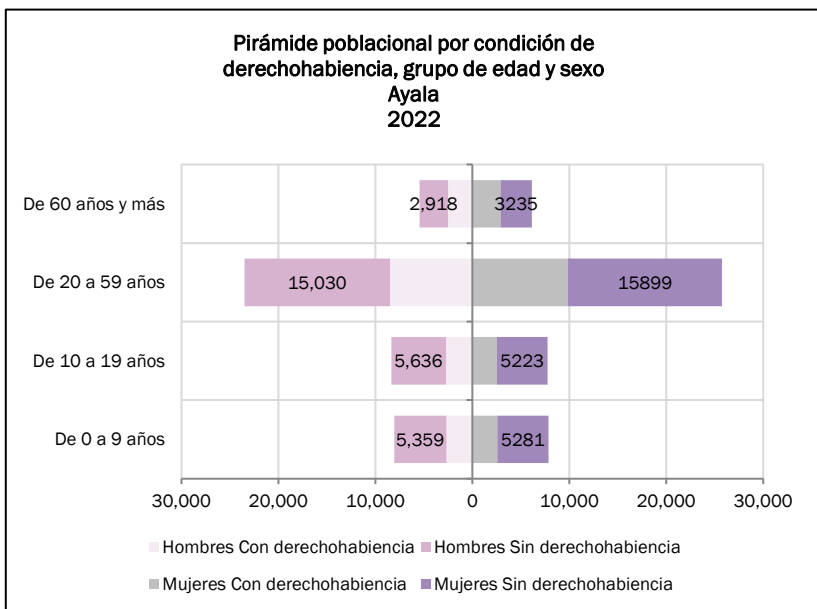
ATLATLAHUCAN			
Edad quinquenal	Con derechohabiencia	Sin derechohabiencia	Total
De 0 a 9 años	822	3,030	3,852
De 10 a 19 años	900	3,341	4,241
De 20 a 59 años	3,118	9,613	12,731
De 60 años y más	1,112	2,616	3,728
<b>Total</b>	<b>5,952</b>	<b>18,600</b>	<b>24,552</b>





AXOCHIAPAN					
Edad quinquenal	Hombres		Mujeres		Total
	Con derechohabencia	Sin derechohabencia	Con derechohabencia	Sin derechohabencia	
De 0 a 9 años	456	3,045	442	2,933	6,876
De 10 a 19 años	459	3,042	436	2,878	6,815
De 20 a 59 años	1,459	8,465	1,667	8,928	20,519
De 60 años y más	430	1,964	478	2,142	5,014
<b>Total</b>	<b>2,804</b>	<b>16,516</b>	<b>3,023</b>	<b>16,881</b>	<b>39,224</b>

AXOCHIAPAN			
Edad quinquenal	Con derechohabencia	Sin derechohabencia	Total
De 0 a 9 años	898	5,978	6,876
De 10 a 19 años	895	5,920	6,815
De 20 a 59 años	3,126	17,393	20,519
De 60 años y más	908	4,106	5,014
<b>Total</b>	<b>5,827</b>	<b>33,397</b>	<b>39,224</b>



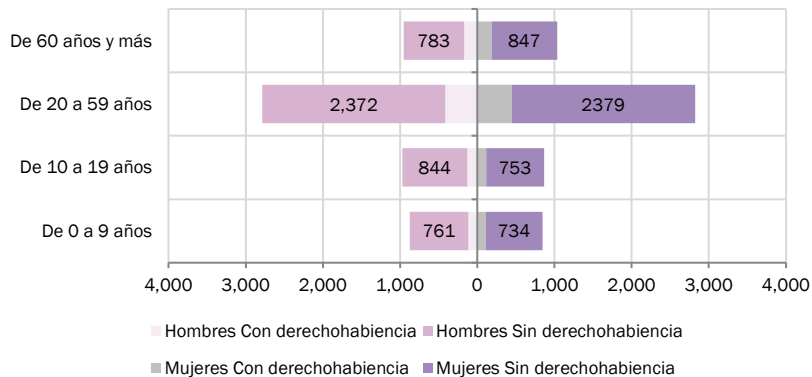
AYALA					
Edad quinquenal	Hombres		Mujeres		Total
	Con derechohabencia	Sin derechohabencia	Con derechohabencia	Sin derechohabencia	
De 0 a 9 años	2,688	5,359	2,570	5,281	15,898
De 10 a 19 años	2,726	5,636	2,533	5,223	16,118
De 20 a 59 años	8,478	15,030	9,853	15,899	49,260
De 60 años y más	2,522	2,918	2,906	3,235	11,581
<b>Total</b>	<b>16,414</b>	<b>28,943</b>	<b>17,862</b>	<b>29,638</b>	<b>92,857</b>

AYALA			
Edad quinquenal	Con derechohabencia	Sin derechohabencia	Total
De 0 a 9 años	5,258	10,640	15,898
De 10 a 19 años	5,259	10,859	16,118
De 20 a 59 años	18,331	30,929	49,260
De 60 años y más	5,428	6,153	11,581
<b>Total</b>	<b>34,276</b>	<b>58,581</b>	<b>92,857</b>



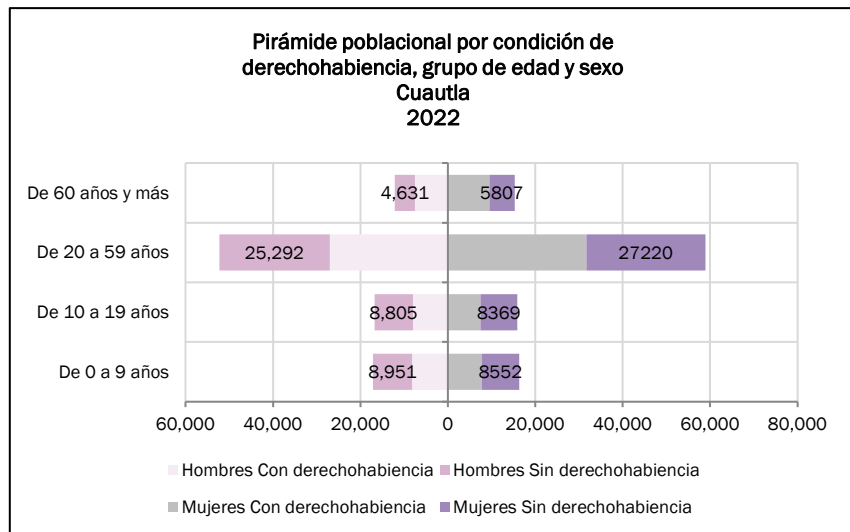
**Población por condición de derechohabencia y grupo de edad**

**Pirámide poblacional por condición de derechohabencia, grupo de edad y sexo  
Coatlán del Río  
2022**



COATLÁN DEL RÍO					
Edad quinquenal	Hombres		Mujeres		Total
	Con derechohabencia	Sin derechohabencia	Con derechohabencia	Sin derechohabencia	
De 0 a 9 años	114	761	111	734	1,720
De 10 a 19 años	127	844	115	753	1,839
De 20 a 59 años	414	2,372	446	2,379	5,611
De 60 años y más	171	783	188	847	1,989
<b>Total</b>	<b>826</b>	<b>4,760</b>	<b>860</b>	<b>4,713</b>	<b>11,159</b>

COATLÁN DEL RÍO			
Edad quinquenal	Con derechohabencia	Sin derechohabencia	Total
De 0 a 9 años	225	1,495	1,720
De 10 a 19 años	242	1,597	1,839
De 20 a 59 años	860	4,751	5,611
De 60 años y más	359	1,630	1,989
<b>Total</b>	<b>1,686</b>	<b>9,473</b>	<b>11,159</b>

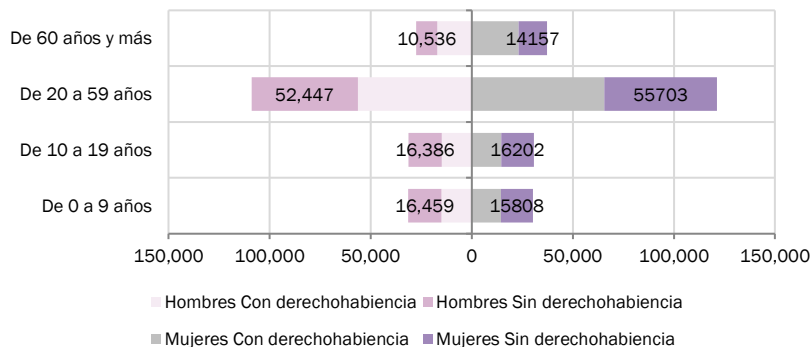


CUAUTLA					
Edad quinquenal	Hombres		Mujeres		Total
	Con derechohabencia	Sin derechohabencia	Con derechohabencia	Sin derechohabencia	
De 0 a 9 años	8,163	8,951	7,793	8,552	33,459
De 10 a 19 años	7,984	8,805	7,507	8,369	32,665
De 20 a 59 años	27,002	25,292	31,711	27,220	111,225
De 60 años y más	7,500	4,631	9,514	5,807	27,452
<b>Total</b>	<b>50,649</b>	<b>47,679</b>	<b>56,525</b>	<b>49,948</b>	<b>204,801</b>

CUAUTLA			
Edad quinquenal	Con derechohabencia	Sin derechohabencia	Total
De 0 a 9 años	15,956	17,503	33,459
De 10 a 19 años	15,491	17,174	32,665
De 20 a 59 años	58,713	52,512	111,225
De 60 años y más	17,014	10,438	27,452
<b>Total</b>	<b>107,174</b>	<b>97,627</b>	<b>204,801</b>



**Pirámide poblacional por condición de derechohabiencia, grupo de edad y sexo Cuernavaca 2022**

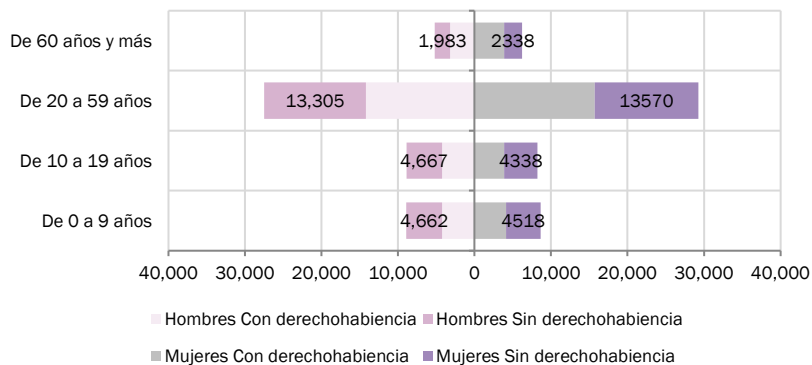


CUERNAVACA					
Edad quinquenal	Hombres		Mujeres		Total
	Con derechohabiencia	Sin derechohabiencia	Con derechohabiencia	Sin derechohabiencia	
De 0 a 9 años	15,019	16,459	14,419	15,808	61,705
De 10 a 19 años	14,888	16,386	14,538	16,202	62,014
De 20 a 59 años	56,391	52,447	65,628	55,703	230,169
De 60 años y más	17,041	10,536	23,101	14,157	64,835
<b>Total</b>	<b>103,339</b>	<b>95,828</b>	<b>117,686</b>	<b>101,870</b>	<b>418,723</b>

CUERNAVACA			
Edad quinquenal	Con derechohabiencia	Sin derechohabiencia	Total
De 0 a 9 años	29,438	32,267	61,705
De 10 a 19 años	29,426	32,588	62,014
De 20 a 59 años	122,019	108,150	230,169
De 60 años y más	40,142	24,693	64,835
<b>Total</b>	<b>221,025</b>	<b>197,698</b>	<b>418,723</b>



**Pirámide poblacional por condición de  
derechohabiencia, grupo de edad y sexo  
Emiliano Zapata  
2022**

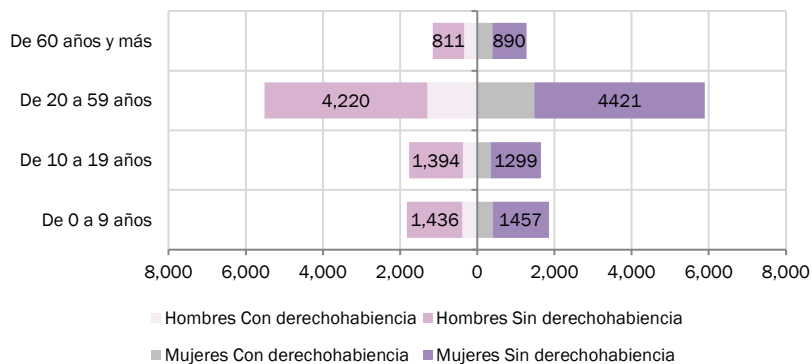


EMILIANO ZAPATA					
Edad quinquenal	Hombres		Mujeres		Total
	Con derechohabiencia	Sin derechohabiencia	Con derechohabiencia	Sin derechohabiencia	
De 0 a 9 años	4,248	4,662	4,117	4,518	17,545
De 10 a 19 años	4,229	4,667	3,890	4,338	17,124
De 20 a 59 años	14,189	13,305	15,700	13,570	56,764
De 60 años y más	3,215	1,983	3,872	2,338	11,408
<b>Total</b>	<b>25,881</b>	<b>24,617</b>	<b>27,579</b>	<b>24,764</b>	<b>102,841</b>

EMILIANO ZAPATA			
Edad quinquenal	Con derechohabiencia	Sin derechohabiencia	Total
De 0 a 9 años	8,365	9,180	17,545
De 10 a 19 años	8,119	9,005	17,124
De 20 a 59 años	29,889	26,875	56,764
De 60 años y más	7,087	4,321	11,408
<b>Total</b>	<b>53,460</b>	<b>49,381</b>	<b>102,841</b>

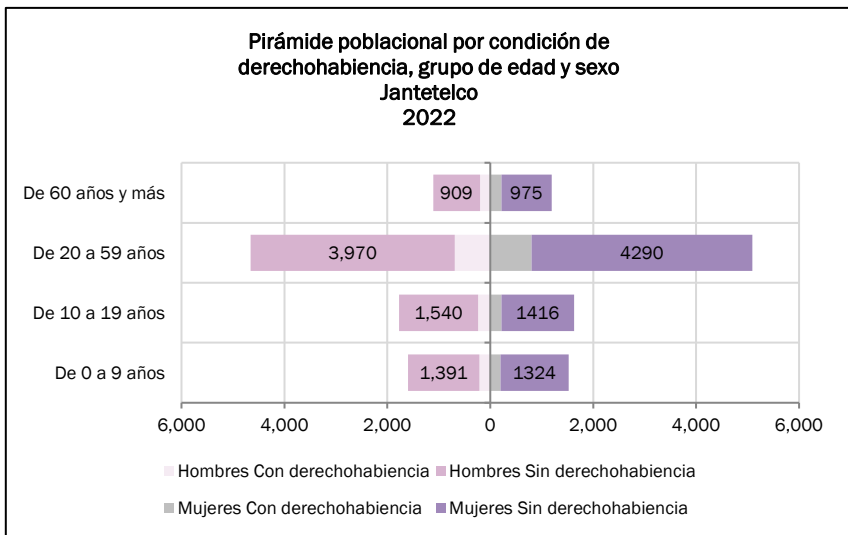


**Pirámide poblacional por condición de derechohabiencia, grupo de edad y sexo Huitzilac 2022**



HUITZILAC					
Edad quinquenal	Hombres		Mujeres		Total
	Con derechohabiencia	Sin derechohabiencia	Con derechohabiencia	Sin derechohabiencia	
De 0 a 9 años	386	1,436	399	1,457	3,678
De 10 a 19 años	375	1,394	352	1,299	3,420
De 20 a 59 años	1,294	4,220	1,477	4,421	11,412
De 60 años y más	338	811	387	890	2,426
<b>Total</b>	<b>2,393</b>	<b>7,861</b>	<b>2,615</b>	<b>8,067</b>	<b>20,936</b>

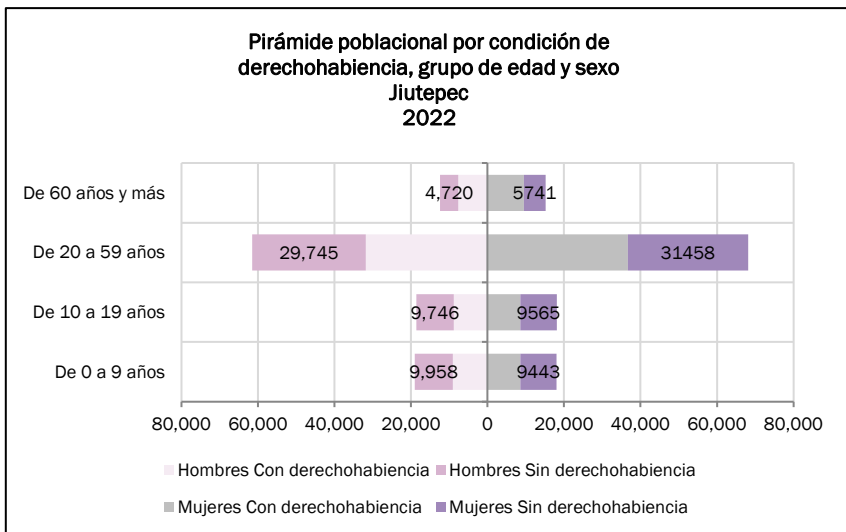
HUITZILAC			
Edad quinquenal	Con derechohabiencia	Sin derechohabiencia	Total
De 0 a 9 años	785	2,893	3,678
De 10 a 19 años	727	2,693	3,420
De 20 a 59 años	2,771	8,641	11,412
De 60 años y más	725	1,701	2,426
<b>Total</b>	<b>5,008</b>	<b>15,928</b>	<b>20,936</b>



JANTETELCO					
Edad quinquenal	Hombres		Mujeres		Total
	Con derechohabiencia	Sin derechohabiencia	Con derechohabiencia	Sin derechohabiencia	
De 0 a 9 años	210	1,391	198	1,324	3,123
De 10 a 19 años	234	1,540	215	1,416	3,405
De 20 a 59 años	688	3,970	805	4,290	9,753
De 60 años y más	200	909	218	975	2,302
<b>Total</b>	<b>1,332</b>	<b>7,810</b>	<b>1,436</b>	<b>8,005</b>	<b>18,583</b>

JANTETELCO			
Edad quinquenal	Con derechohabiencia	Sin derechohabiencia	Total
De 0 a 9 años	408	2,715	3,123
De 10 a 19 años	449	2,956	3,405
De 20 a 59 años	1,493	8,260	9,753
De 60 años y más	418	1,884	2,302
<b>Total</b>	<b>2,768</b>	<b>15,815</b>	<b>18,583</b>





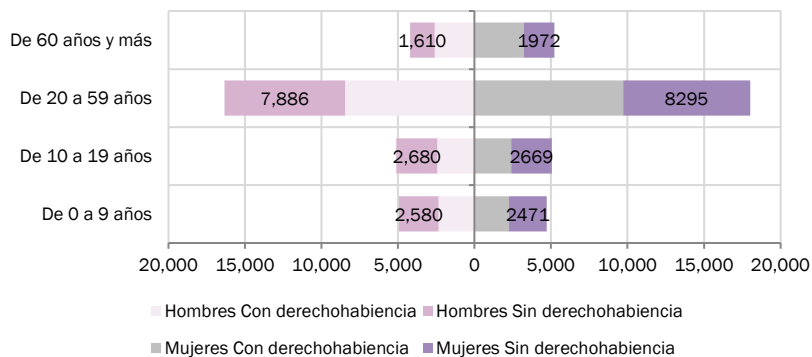
JIUTEPEC					
Edad quinquenal	Hombres		Mujeres		Total
	Con derechohabiencia	Sin derechohabiencia	Con derechohabiencia	Sin derechohabiencia	
De 0 a 9 años	9,086	9,958	8,614	9,443	37,101
De 10 a 19 años	8,843	9,746	8,581	9,565	36,735
De 20 a 59 años	31,795	29,745	36,711	31,458	129,709
De 60 años y más	7,659	4,720	9,469	5,741	27,589
<b>Total</b>	<b>57,383</b>	<b>54,169</b>	<b>63,375</b>	<b>56,207</b>	<b>231,134</b>

JIUTEPEC			
Edad quinquenal	Con derechohabiencia	Sin derechohabiencia	Total
De 0 a 9 años	17,700	19,401	37,101
De 10 a 19 años	17,424	19,311	36,735
De 20 a 59 años	68,506	61,203	129,709
De 60 años y más	17,128	10,461	27,589
<b>Total</b>	<b>120,758</b>	<b>110,376</b>	<b>231,134</b>



## Población por condición de derechohabiencia y grupo de edad

**Pirámide poblacional por condición de derechohabiencia, grupo de edad y sexo Jojutla 2022**

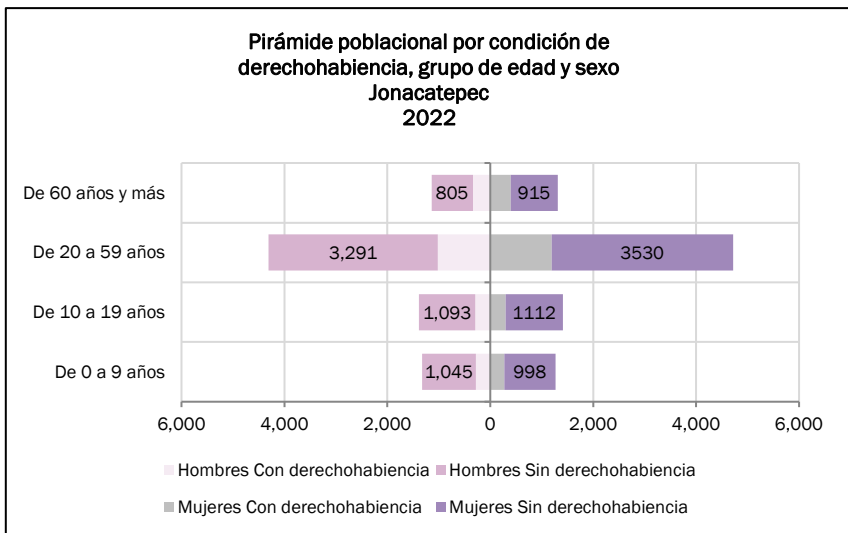


JOJUTLA					
Edad quinquenal	Hombres		Mujeres		Total
	Con derechohabiencia	Sin derechohabiencia	Con derechohabiencia	Sin derechohabiencia	
De 0 a 9 años	2,357	2,580	2,252	2,471	9,660
De 10 a 19 años	2,427	2,680	2,393	2,669	10,169
De 20 a 59 años	8,468	7,886	9,728	8,295	34,377
De 60 años y más	2,612	1,610	3,241	1,972	9,435
<b>Total</b>	<b>15,864</b>	<b>14,756</b>	<b>17,614</b>	<b>15,407</b>	<b>63,641</b>

JOJUTLA			
Edad quinquenal	Con derechohabiencia	Sin derechohabiencia	Total
De 0 a 9 años	4,609	5,051	9,660
De 10 a 19 años	4,820	5,349	10,169
De 20 a 59 años	18,196	16,181	34,377
De 60 años y más	5,853	3,582	9,435
<b>Total</b>	<b>33,478</b>	<b>30,163</b>	<b>63,641</b>



**Población por condición de derechohabiencia y grupo de edad**

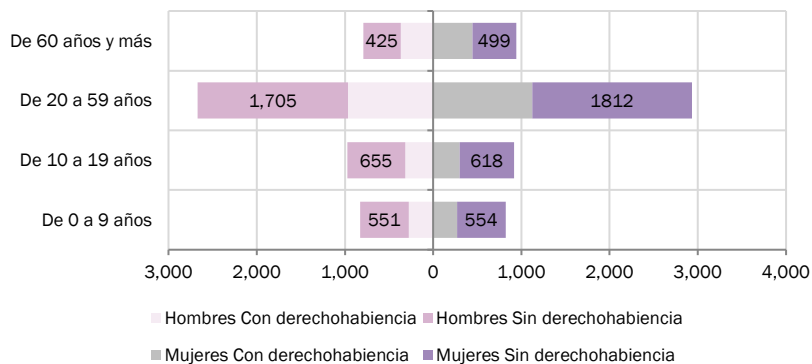


JONACATEPEC					
Edad quinquenal	Hombres		Mujeres		Total
	Con derechohabiencia	Sin derechohabiencia	Con derechohabiencia	Sin derechohabiencia	
De 0 a 9 años	282	1,045	274	998	2,599
De 10 a 19 años	292	1,093	301	1,112	2,798
De 20 a 59 años	1,017	3,291	1,193	3,530	9,031
De 60 años y más	335	805	398	915	2,453
<b>Total</b>	<b>1,926</b>	<b>6,234</b>	<b>2,166</b>	<b>6,555</b>	<b>16,881</b>

JONACATEPEC			
Edad quinquenal	Con derechohabiencia	Sin derechohabiencia	Total
De 0 a 9 años	556	2,043	2,599
De 10 a 19 años	593	2,205	2,798
De 20 a 59 años	2,210	6,821	9,031
De 60 años y más	733	1,720	2,453
<b>Total</b>	<b>4,092</b>	<b>12,789</b>	<b>16,881</b>



**Pirámide poblacional por condición de derechohabencia, grupo de edad y sexo Mazatepec 2022**

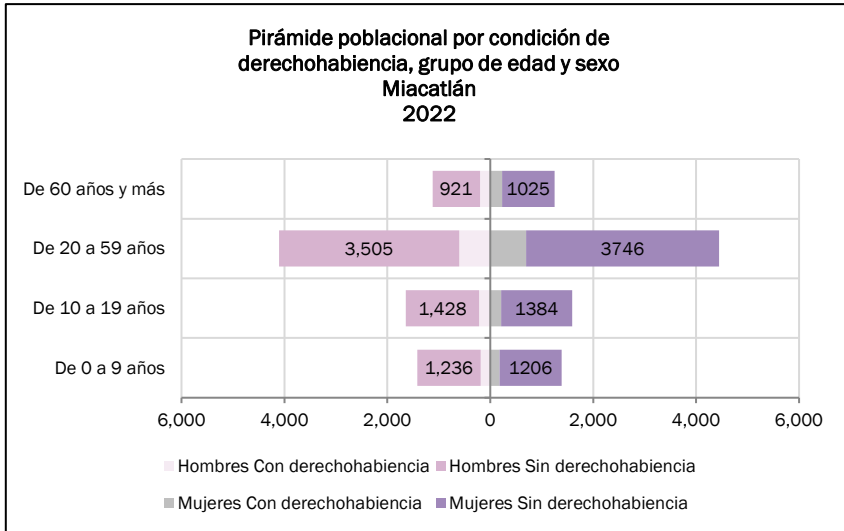


MAZATEPEC					
Edad quinquenal	Hombres		Mujeres		Total
	Con derechohabencia	Sin derechohabencia	Con derechohabencia	Sin derechohabencia	
De 0 a 9 años	276	551	270	554	1,651
De 10 a 19 años	318	655	300	618	1,891
De 20 a 59 años	965	1,705	1,123	1,812	5,605
De 60 años y más	368	425	444	499	1,736
<b>Total</b>	<b>1,927</b>	<b>3,336</b>	<b>2,137</b>	<b>3,483</b>	<b>10,883</b>

MAZATEPEC			
Edad quinquenal	Con derechohabencia	Sin derechohabencia	Total
De 0 a 9 años	546	1,105	1,651
De 10 a 19 años	618	1,273	1,891
De 20 a 59 años	2,088	3,517	5,605
De 60 años y más	812	924	1,736
<b>Total</b>	<b>4,064</b>	<b>6,819</b>	<b>10,883</b>

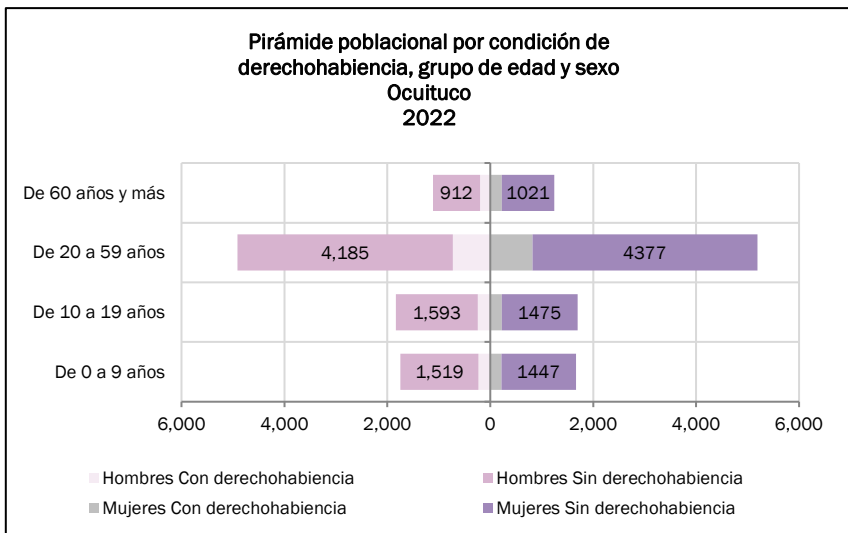


**Población por condición de derechohabiencia y grupo de edad**



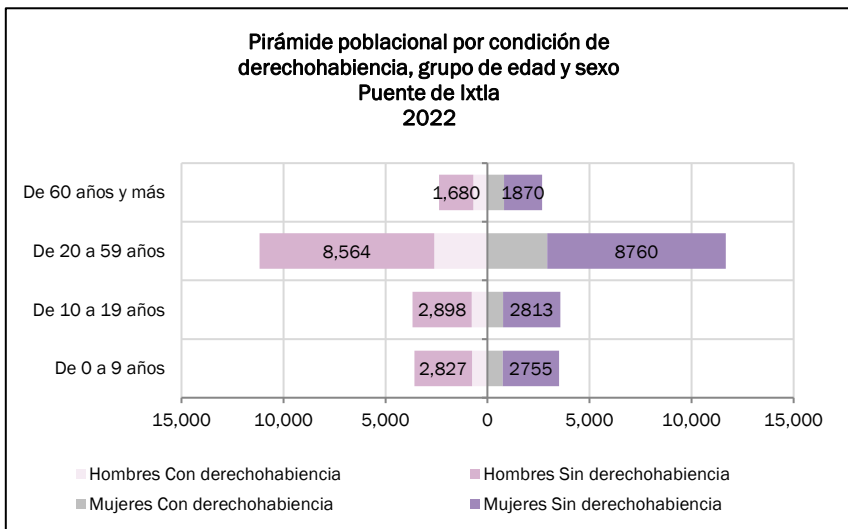
MIACATLÁN					
Edad quinquenal	Hombres		Mujeres		Total
	Con derechohabiencia	Sin derechohabiencia	Con derechohabiencia	Sin derechohabiencia	
De 0 a 9 años	184	1,236	181	1,206	2,807
De 10 a 19 años	215	1,428	209	1,384	3,236
De 20 a 59 años	603	3,505	699	3,746	8,553
De 60 años y más	201	921	228	1,025	2,375
<b>Total</b>	<b>1,203</b>	<b>7,090</b>	<b>1,317</b>	<b>7,361</b>	<b>16,971</b>

MIACATLÁN			
Edad quinquenal	Con derechohabiencia	Sin derechohabiencia	Total
De 0 a 9 años	365	2,442	2,807
De 10 a 19 años	424	2,812	3,236
De 20 a 59 años	1,302	7,251	8,553
De 60 años y más	429	1,946	2,375
<b>Total</b>	<b>2,520</b>	<b>14,451</b>	<b>16,971</b>



OCUITUCO					
Edad quinquenal	Hombres		Mujeres		Total
	Con derechohabencia	Sin derechohabencia	Con derechohabencia	Sin derechohabencia	
De 0 a 9 años	228	1,519	218	1,447	3,412
De 10 a 19 años	241	1,593	223	1,475	3,532
De 20 a 59 años	728	4,185	819	4,377	10,109
De 60 años y más	199	912	226	1,021	2,358
<b>Total</b>	<b>1,396</b>	<b>8,209</b>	<b>1,486</b>	<b>8,320</b>	<b>19,411</b>

OCUITUCO			
Edad quinquenal	Con derechohabencia	Sin derechohabencia	Total
De 0 a 9 años	446	2,966	3,412
De 10 a 19 años	464	3,068	3,532
De 20 a 59 años	1,547	8,562	10,109
De 60 años y más	425	1,933	2,358
<b>Total</b>	<b>2,882</b>	<b>16,529</b>	<b>19,411</b>

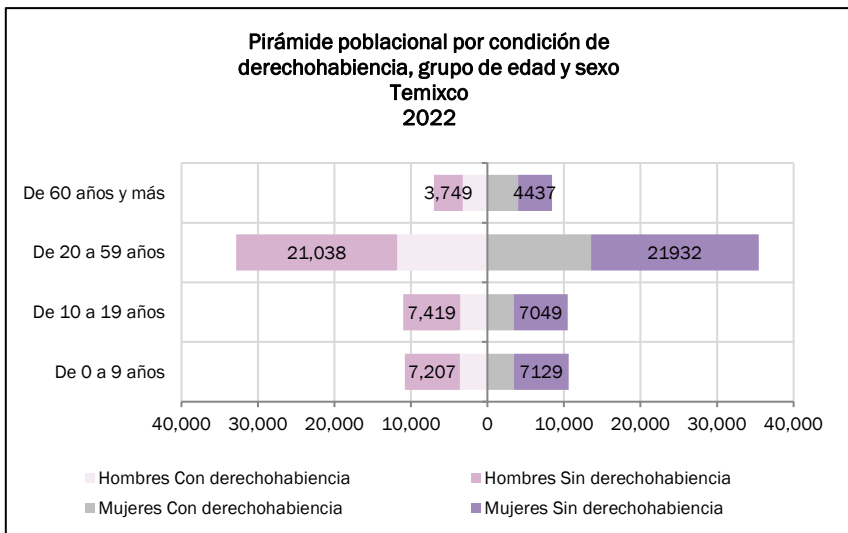


PUENTE DE IXTLA					
Edad quinquenal	Hombres		Mujeres		Total
	Con derechohabencia	Sin derechohabencia	Con derechohabencia	Sin derechohabencia	
De 0 a 9 años	763	2,827	753	2,755	7,098
De 10 a 19 años	778	2,898	763	2,813	7,252
De 20 a 59 años	2,610	8,564	2,927	8,760	22,861
De 60 años y más	699	1,680	811	1,870	5,060
<b>Total</b>	<b>4,850</b>	<b>15,969</b>	<b>5,254</b>	<b>16,198</b>	<b>42,271</b>

PUENTE DE IXTLA			
Edad quinquenal	Con derechohabencia	Sin derechohabencia	Total
De 0 a 9 años	1,516	5,582	7,098
De 10 a 19 años	1,541	5,711	7,252
De 20 a 59 años	5,537	17,324	22,861
De 60 años y más	1,510	3,550	5,060
<b>Total</b>	<b>10,104</b>	<b>32,167</b>	<b>42,271</b>



**Población por condición de derechohabiencia y grupo de edad**



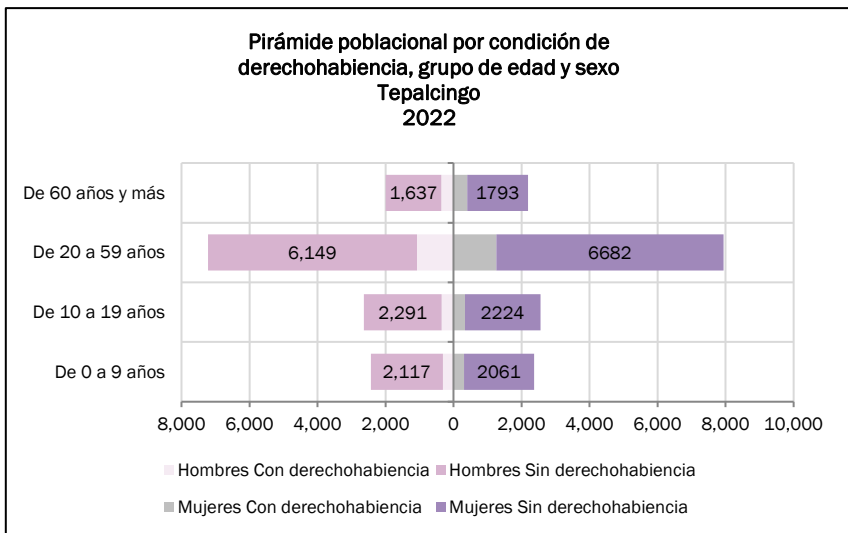
TEMIXCO					
Edad quinquenal	Hombres		Mujeres		Total
	Con derechohabiencia	Sin derechohabiencia	Con derechohabiencia	Sin derechohabiencia	
De 0 a 9 años	3,618	7,207	3,469	7,129	21,423
De 10 a 19 años	3,592	7,419	3,421	7,049	21,481
De 20 a 59 años	11,805	21,038	13,521	21,932	68,296
De 60 años y más	3,242	3,749	3,992	4,437	15,420
<b>Total</b>	<b>22,257</b>	<b>39,413</b>	<b>24,403</b>	<b>40,547</b>	<b>126,620</b>

TEMIXCO			
Edad quinquenal	Con derechohabiencia	Sin derechohabiencia	Total
De 0 a 9 años	7,087	14,336	21,423
De 10 a 19 años	7,013	14,468	21,481
De 20 a 59 años	25,326	42,970	68,296
De 60 años y más	7,234	8,186	15,420
<b>Total</b>	<b>46,660</b>	<b>79,960</b>	<b>126,620</b>



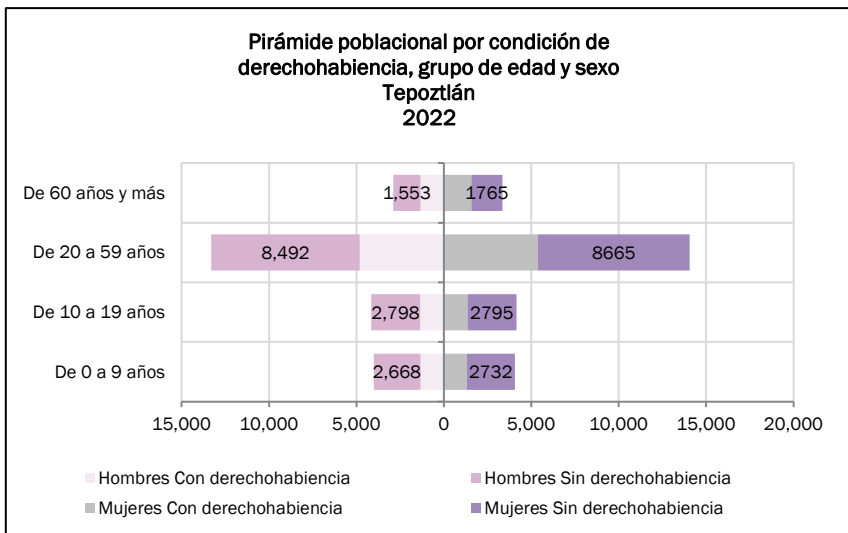


**Población por condición de derechohabencia y grupo de edad**



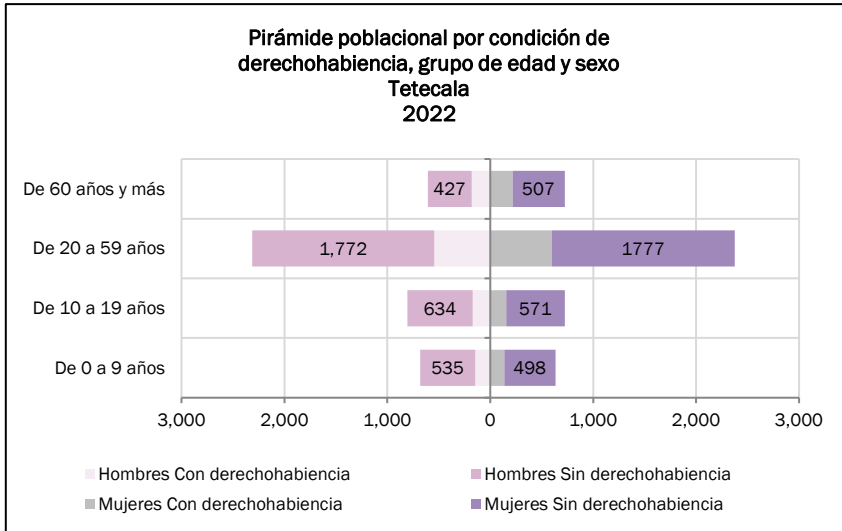
TEPALCINGO					
Edad quinquenal	Hombres		Mujeres		Total
	Con derechohabencia	Sin derechohabencia	Con derechohabencia	Sin derechohabencia	
De 0 a 9 años	316	2,117	309	2,061	4,803
De 10 a 19 años	347	2,291	336	2,224	5,198
De 20 a 59 años	1,076	6,149	1,260	6,682	15,167
De 60 años y más	357	1,637	399	1,793	4,186
<b>Total</b>	<b>2,096</b>	<b>12,194</b>	<b>2,304</b>	<b>12,760</b>	<b>29,354</b>

TEPALCINGO			
Edad quinquenal	Con derechohabencia	Sin derechohabencia	Total
De 0 a 9 años	625	4,178	4,803
De 10 a 19 años	683	4,515	5,198
De 20 a 59 años	2,336	12,831	15,167
De 60 años y más	756	3,430	4,186
<b>Total</b>	<b>4,400</b>	<b>24,954</b>	<b>29,354</b>



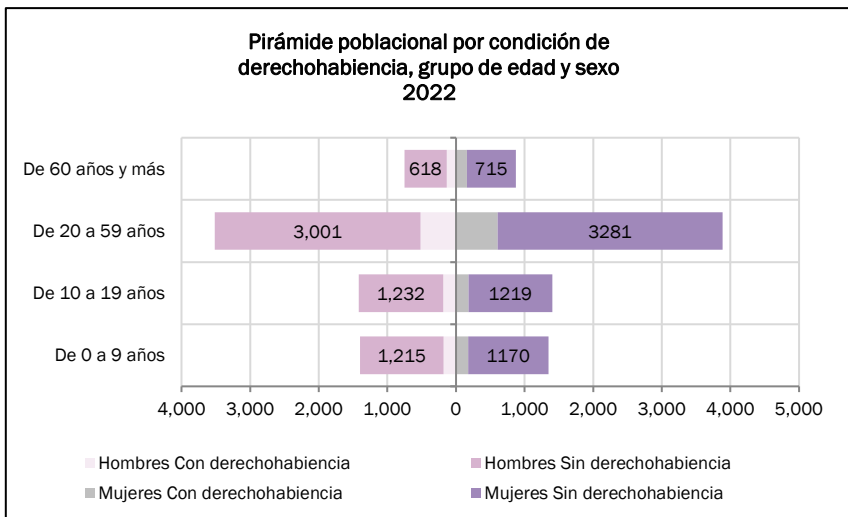
TEPOZTLÁN					
Edad quinquenal	Hombres		Mujeres		Total
	Con derechohabiencia	Sin derechohabiencia	Con derechohabiencia	Sin derechohabiencia	
De 0 a 9 años	1,342	2,668	1,329	2,732	8,071
De 10 a 19 años	1,356	2,798	1,358	2,795	8,307
De 20 a 59 años	4,805	8,492	5,393	8,665	27,355
De 60 años y más	1,340	1,553	1,582	1,765	6,240
<b>Total</b>	<b>8,843</b>	<b>15,511</b>	<b>9,662</b>	<b>15,957</b>	<b>49,973</b>

TEPOZTLÁN			
Edad quinquenal	Con derechohabiencia	Sin derechohabiencia	Total
De 0 a 9 años	2,671	5,400	8,071
De 10 a 19 años	2,714	5,593	8,307
De 20 a 59 años	10,198	17,157	27,355
De 60 años y más	2,922	3,318	6,240
<b>Total</b>	<b>18,505</b>	<b>31,468</b>	<b>49,973</b>



TETECALA					
Edad quinquenal	Hombres		Mujeres		Total
	Con derechohabencia	Sin derechohabencia	Con derechohabencia	Sin derechohabencia	
De 0 a 9 años	145	535	136	498	1,314
De 10 a 19 años	170	634	154	571	1,529
De 20 a 59 años	543	1,772	598	1,777	4,690
De 60 años y más	179	427	217	507	1,330
<b>Total</b>	<b>1,037</b>	<b>3,368</b>	<b>1,105</b>	<b>3,353</b>	<b>8,863</b>

TETECALA			
Edad quinquenal	Con derechohabencia	Sin derechohabencia	Total
De 0 a 9 años	281	1,033	1,314
De 10 a 19 años	324	1,205	1,529
De 20 a 59 años	1,141	3,549	4,690
De 60 años y más	396	934	1,330
<b>Total</b>	<b>2,142</b>	<b>6,721</b>	<b>8,863</b>



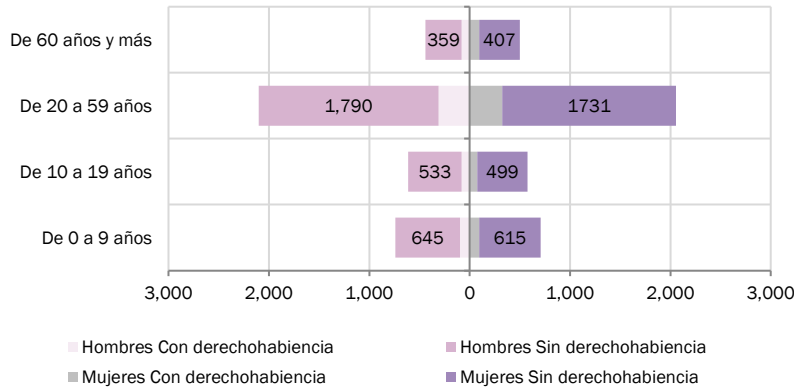
TETELA DEL VOLCÁN					
Edad quinquenal	Hombres		Mujeres		Total
	Con derechohabiencia	Sin derechohabiencia	Con derechohabiencia	Sin derechohabiencia	
De 0 a 9 años	183	1,215	177	1,170	2,745
De 10 a 19 años	186	1,232	185	1,219	2,822
De 20 a 59 años	515	3,001	607	3,281	7,404
De 60 años y más	134	618	159	715	1,626
<b>Total</b>	<b>1,018</b>	<b>6,066</b>	<b>1,128</b>	<b>6,385</b>	<b>14,597</b>

TETELA DEL VOLCÁN			
Edad quinquenal	Con derechohabiencia	Sin derechohabiencia	Total
De 0 a 9 años	360	2,385	2,745
De 10 a 19 años	371	2,451	2,822
De 20 a 59 años	1,122	6,282	7,404
De 60 años y más	293	1,333	1,626
<b>Total</b>	<b>2,146</b>	<b>12,451</b>	<b>14,597</b>



**Población por condición de derechohabiencia y grupo de edad**

**Pirámide poblacional por condición de derechohabiencia, grupo de edad y sexo 2022**



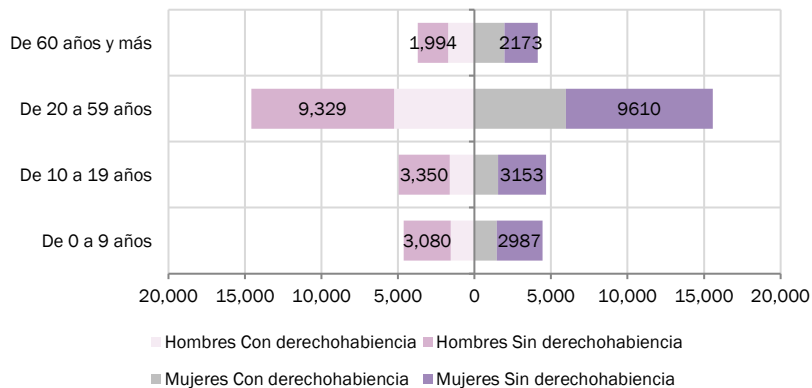
TLALNEPANTLA					
Edad quinquenal	Hombres		Mujeres		Total
	Con derechohabiencia	Sin derechohabiencia	Con derechohabiencia	Sin derechohabiencia	
De 0 a 9 años	97	645	93	615	1,450
De 10 a 19 años	81	533	76	499	1,189
De 20 a 59 años	311	1,790	324	1,731	4,156
De 60 años y más	81	359	93	407	940
<b>Total</b>	<b>570</b>	<b>3,327</b>	<b>586</b>	<b>3,252</b>	<b>7,735</b>

TLALNEPANTLA			
Edad quinquenal	Con derechohabiencia	Sin derechohabiencia	Total
De 0 a 9 años	190	1,260	1,450
De 10 a 19 años	157	1,032	1,189
De 20 a 59 años	635	3,521	4,156
De 60 años y más	174	766	940
<b>Total</b>	<b>1,156</b>	<b>6,579</b>	<b>7,735</b>



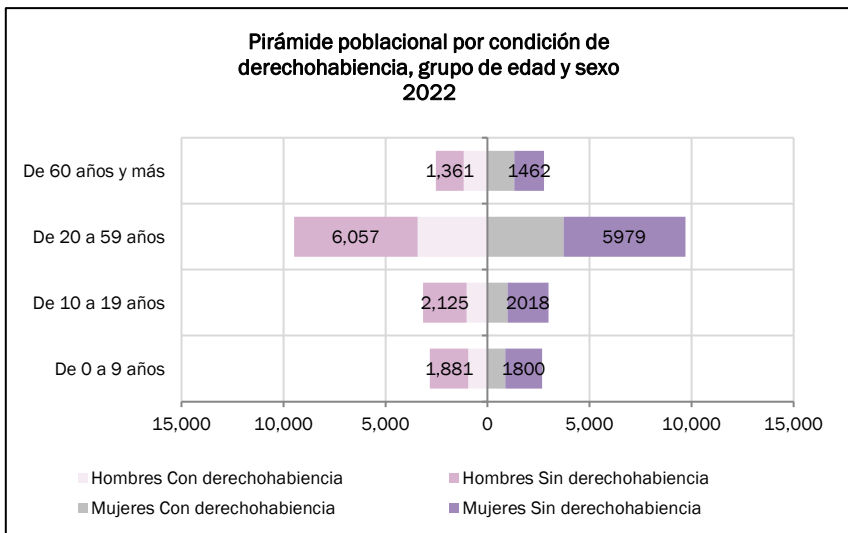
## Población por condición de derechohabiencia y grupo de edad

**Pirámide poblacional por condición de derechohabiencia, grupo de edad y sexo 2022**



TLALTIZAPAN					
Edad quinquenal	Hombres		Mujeres		Total
	Con derechohabiencia	Sin derechohabiencia	Con derechohabiencia	Sin derechohabiencia	
De 0 a 9 años	1,547	3,080	1,453	2,987	9,067
De 10 a 19 años	1,621	3,350	1,529	3,153	9,653
De 20 a 59 años	5,266	9,329	5,967	9,610	30,172
De 60 años y más	1,726	1,994	1,952	2,173	7,845
<b>Total</b>	<b>10,160</b>	<b>17,753</b>	<b>10,901</b>	<b>17,923</b>	<b>56,737</b>

TLALTIZAPAN			
Edad quinquenal	Con derechohabiencia	Sin derechohabiencia	Total
De 0 a 9 años	3,000	6,067	9,067
De 10 a 19 años	3,150	6,503	9,653
De 20 a 59 años	11,233	18,939	30,172
De 60 años y más	3,678	4,167	7,845
<b>Total</b>	<b>21,061</b>	<b>35,676</b>	<b>56,737</b>



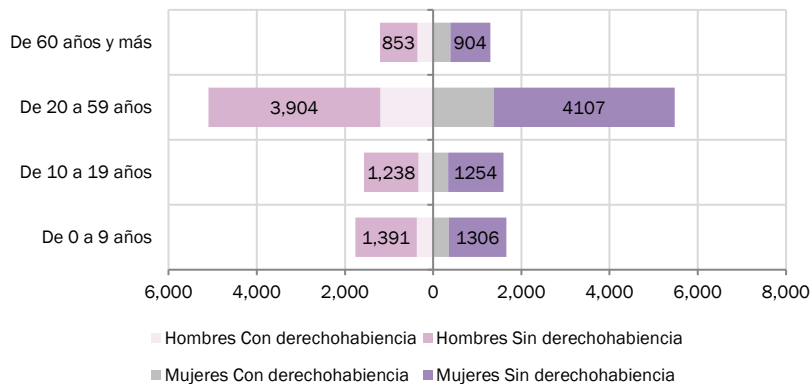
TLAQUILTENANGO					
Edad quinquenal	Hombres		Mujeres		Total
	Con derechohabiencia	Sin derechohabiencia	Con derechohabiencia	Sin derechohabiencia	
De 0 a 9 años	945	1,881	876	1,800	5,502
De 10 a 19 años	1,028	2,125	978	2,018	6,149
De 20 a 59 años	3,425	6,057	3,723	5,979	19,184
De 60 años y más	1,175	1,361	1,314	1,462	5,312
<b>Total</b>	<b>6,573</b>	<b>11,424</b>	<b>6,891</b>	<b>11,259</b>	<b>36,147</b>

TLAQUILTENANGO			
Edad quinquenal	Con derechohabiencia	Sin derechohabiencia	Total
De 0 a 9 años	1,821	3,681	5,502
De 10 a 19 años	2,006	4,143	6,149
De 20 a 59 años	7,148	12,036	19,184
De 60 años y más	2,489	2,823	5,312
<b>Total</b>	<b>13,464</b>	<b>22,683</b>	<b>36,147</b>



**Población por condición de derechohabiencia y grupo de edad**

**Pirámide poblacional por condición de derechohabiencia, grupo de edad y sexo 2022**



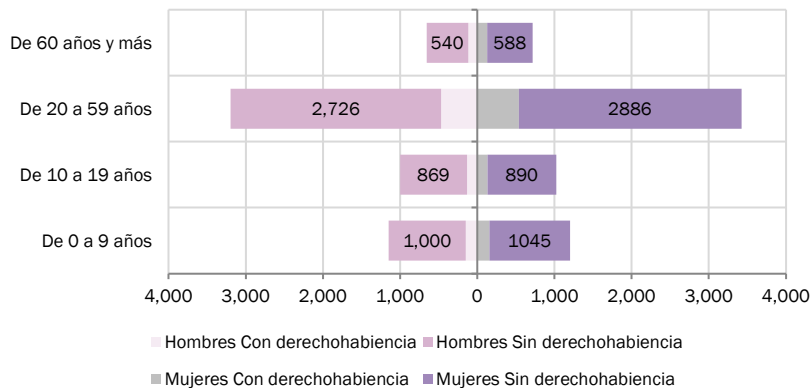
TLAYACAPAN					
Edad quinquenal	Hombres		Mujeres		Total
	Con derechohabiencia	Sin derechohabiencia	Con derechohabiencia	Sin derechohabiencia	
De 0 a 9 años	375	1,391	357	1,306	3,429
De 10 a 19 años	333	1,238	338	1,254	3,163
De 20 a 59 años	1,195	3,904	1,373	4,107	10,579
De 60 años y más	355	853	392	904	2,504
<b>Total</b>	<b>2,258</b>	<b>7,386</b>	<b>2,460</b>	<b>7,571</b>	<b>19,675</b>

TLAYACAPAN			
Edad quinquenal	Con derechohabiencia	Sin derechohabiencia	Total
De 0 a 9 años	732	2,697	3,429
De 10 a 19 años	671	2,492	3,163
De 20 a 59 años	2,568	8,011	10,579
De 60 años y más	747	1,757	2,504
<b>Total</b>	<b>4,718</b>	<b>14,957</b>	<b>19,675</b>





**Pirámide poblacional por condición de derechohabiencia, grupo de edad y sexo 2022**

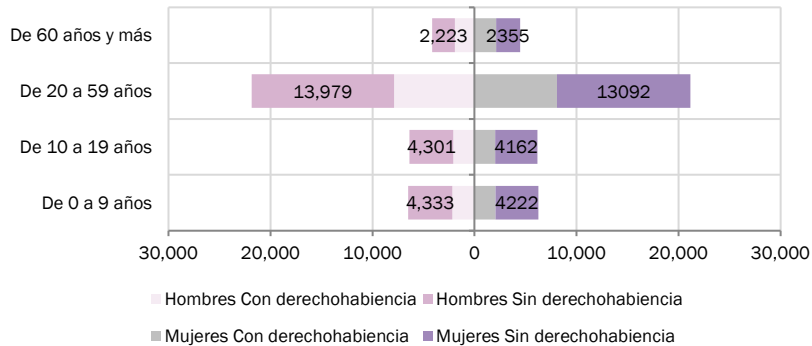


TOTOLAPAN					
Edad quinquenal	Hombres		Mujeres		Total
	Con derechohabiencia	Sin derechohabiencia	Con derechohabiencia	Sin derechohabiencia	
De 0 a 9 años	149	1,000	157	1,045	2,351
De 10 a 19 años	131	869	134	890	2,024
De 20 a 59 años	470	2,726	538	2,886	6,620
De 60 años y más	117	540	130	588	1,375
<b>Total</b>	<b>867</b>	<b>5,135</b>	<b>959</b>	<b>5,409</b>	<b>12,370</b>

TOTOLAPAN			
Edad quinquenal	Con derechohabiencia	Sin derechohabiencia	Total
De 0 a 9 años	306	2,045	2,351
De 10 a 19 años	265	1,759	2,024
De 20 a 59 años	1,008	5,612	6,620
De 60 años y más	247	1,128	1,375
<b>Total</b>	<b>1,826</b>	<b>10,544</b>	<b>12,370</b>



**Pirámide poblacional por condición de  
derechohabencia, grupo de edad y sexo  
Xochitepec  
2022**

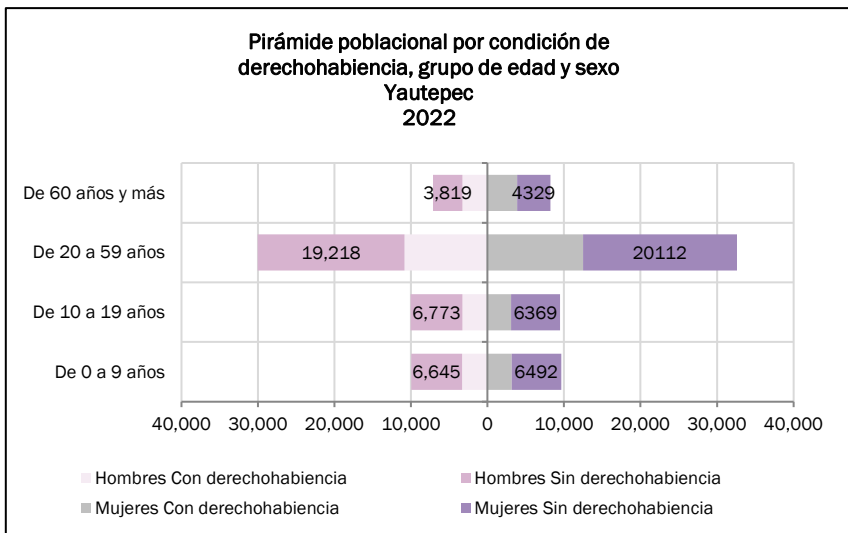


XOCHITEPEC					
Edad quinquenal	Hombres		Mujeres		Total
	Con derechohabencia	Sin derechohabencia	Con derechohabencia	Sin derechohabencia	
De 0 a 9 años	2,176	4,333	2,054	4,222	12,785
De 10 a 19 años	2,083	4,301	2,019	4,162	12,565
De 20 a 59 años	7,885	13,979	8,076	13,092	43,032
De 60 años y más	1,925	2,223	2,121	2,355	8,624
<b>Total</b>	<b>14,069</b>	<b>24,836</b>	<b>14,270</b>	<b>23,831</b>	<b>77,006</b>

XOCHITEPEC			
Edad quinquenal	Con derechohabencia	Sin derechohabencia	Total
De 0 a 9 años	4,230	8,555	12,785
De 10 a 19 años	4,102	8,463	12,565
De 20 a 59 años	15,961	27,071	43,032
De 60 años y más	4,046	4,578	8,624
<b>Total</b>	<b>28,339</b>	<b>48,667</b>	<b>77,006</b>

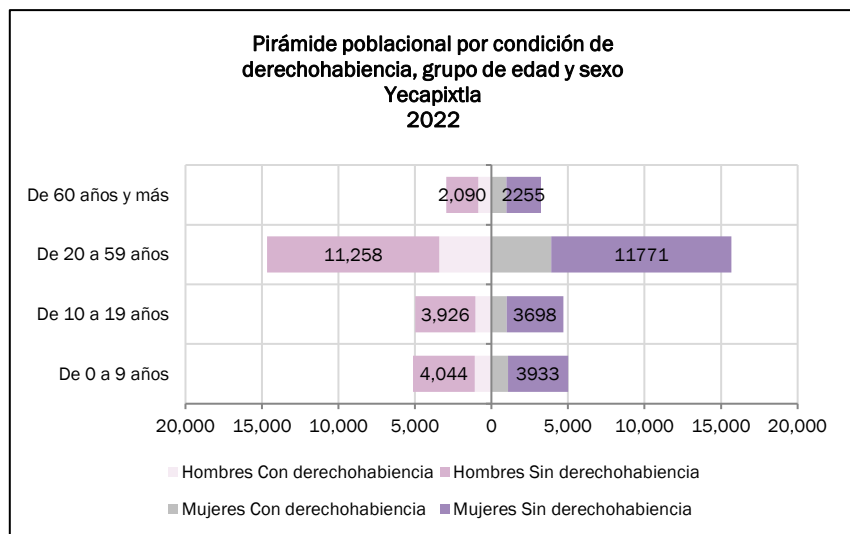


**Población por condición de derechohabiencia y grupo de edad**



YAUTEPEC					
Edad quinquenal	Hombres		Mujeres		Total
	Con derechohabiencia	Sin derechohabiencia	Con derechohabiencia	Sin derechohabiencia	
De 0 a 9 años	3,336	6,645	3,160	6,492	19,633
De 10 a 19 años	3,279	6,773	3,091	6,369	19,512
De 20 a 59 años	10,833	19,218	12,488	20,112	62,651
De 60 años y más	3,302	3,819	3,882	4,329	15,332
<b>Total</b>	<b>20,750</b>	<b>36,455</b>	<b>22,621</b>	<b>37,302</b>	<b>117,128</b>

YAUTEPEC			
Edad quinquenal	Con derechohabiencia	Sin derechohabiencia	Total
De 0 a 9 años	6,496	13,137	19,633
De 10 a 19 años	6,370	13,142	19,512
De 20 a 59 años	23,321	39,330	62,651
De 60 años y más	7,184	8,148	15,332
<b>Total</b>	<b>43,371</b>	<b>73,757</b>	<b>117,128</b>

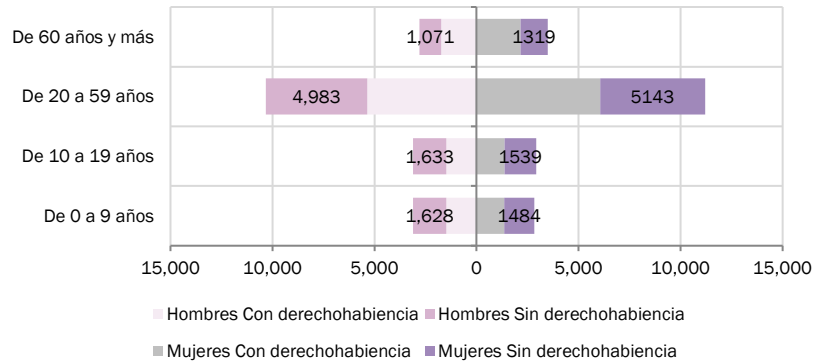


YECAPIXTLA					
Edad quinquenal	Hombres		Mujeres		Total
	Con derechohabencia	Sin derechohabencia	Con derechohabencia	Sin derechohabencia	
De 0 a 9 años	1,090	4,044	1,075	3,933	10,142
De 10 a 19 años	1,053	3,926	1,002	3,698	9,679
De 20 a 59 años	3,413	11,258	3,913	11,771	30,355
De 60 años y más	868	2,090	975	2,255	6,188
<b>Total</b>	<b>6,424</b>	<b>21,318</b>	<b>6,965</b>	<b>21,657</b>	<b>56,364</b>

YECAPIXTLA			
Edad quinquenal	Con derechohabencia	Sin derechohabencia	Total
De 0 a 9 años	2,165	7,977	10,142
De 10 a 19 años	2,055	7,624	9,679
De 20 a 59 años	7,326	23,029	30,355
De 60 años y más	1,843	4,345	6,188
<b>Total</b>	<b>13,389</b>	<b>42,975</b>	<b>56,364</b>



**Pirámide poblacional por condición de derechohabiencia, grupo de edad y sexo  
Zacatepec  
2022**



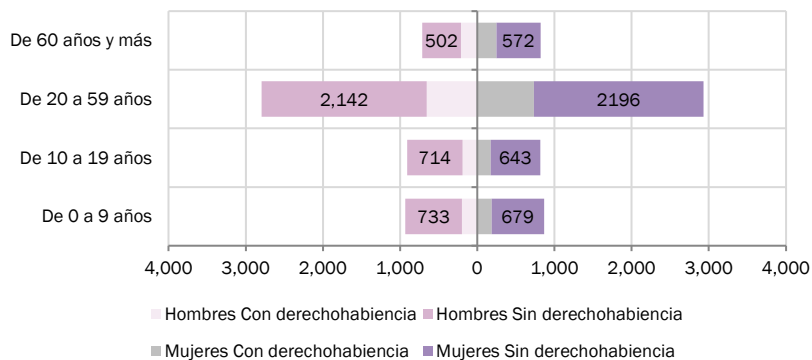
ZACATEPEC					
Edad quinquenal	Hombres		Mujeres		Total
	Con derechohabiencia	Sin derechohabiencia	Con derechohabiencia	Sin derechohabiencia	
De 0 a 9 años	1,485	1,628	1,354	1,484	5,951
De 10 a 19 años	1,478	1,633	1,381	1,539	6,031
De 20 a 59 años	5,350	4,983	6,060	5,143	21,536
De 60 años y más	1,734	1,071	2,165	1,319	6,289
<b>Total</b>	<b>10,047</b>	<b>9,315</b>	<b>10,960</b>	<b>9,485</b>	<b>39,807</b>

ZACATEPEC			
Edad quinquenal	Con derechohabiencia	Sin derechohabiencia	Total
De 0 a 9 años	2,839	3,112	5,951
De 10 a 19 años	2,859	3,172	6,031
De 20 a 59 años	11,410	10,126	21,536
De 60 años y más	3,899	2,390	6,289
<b>Total</b>	<b>21,007</b>	<b>18,800</b>	<b>39,807</b>



**Población por condición de derechohabiencia y grupo de edad**

**Pirámide poblacional por condición de derechohabiencia, grupo de edad y sexo Zacualpan de Amilpas 2022**



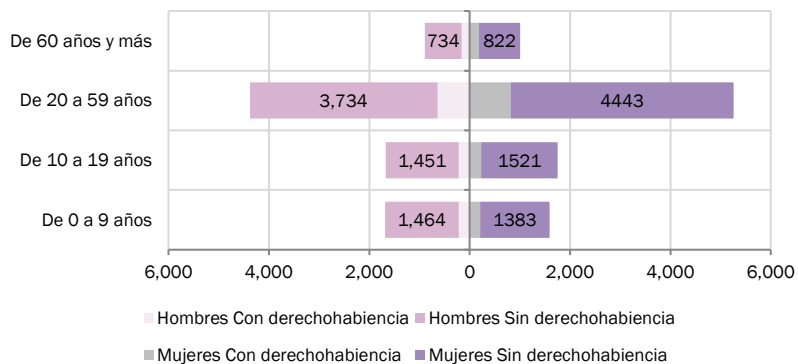
ZACUALPAN					
Edad quinquenal	Hombres		Mujeres		Total
	Con derechohabiencia	Sin derechohabiencia	Con derechohabiencia	Sin derechohabiencia	
De 0 a 9 años	198	733	186	679	1,796
De 10 a 19 años	192	714	174	643	1,723
De 20 a 59 años	654	2,142	736	2,196	5,728
De 60 años y más	210	502	249	572	1,533
<b>Total</b>	<b>1,254</b>	<b>4,091</b>	<b>1,345</b>	<b>4,090</b>	<b>10,780</b>

ZACUALPAN			
Edad quinquenal	Con derechohabiencia	Sin derechohabiencia	Total
De 0 a 9 años	384	1,412	1,796
De 10 a 19 años	366	1,357	1,723
De 20 a 59 años	1,390	4,338	5,728
De 60 años y más	459	1,074	1,533
<b>Total</b>	<b>2,599</b>	<b>8,181</b>	<b>10,780</b>



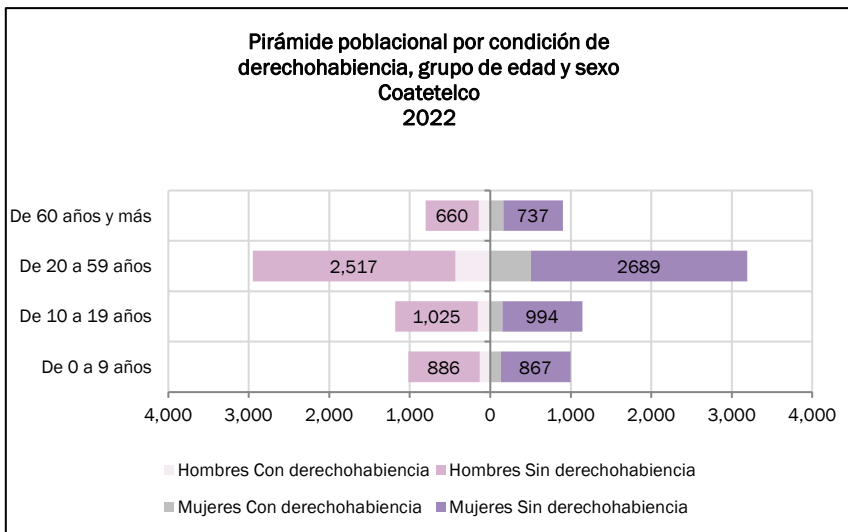
## Población por condición de derechohabienta y grupo de edad

**Pirámide poblacional por condición de derechohabienta, grupo de edad y sexo Temoac 2022**



TEMOAC					
Edad quinquenal	Hombres		Mujeres		Total
	Con derechohabienta	Sin derechohabienta	Con derechohabienta	Sin derechohabienta	
De 0 a 9 años	219	1,464	208	1,383	3,274
De 10 a 19 años	219	1,451	230	1,521	3,421
De 20 a 59 años	643	3,734	814	4,443	9,634
De 60 años y más	161	734	183	822	1,900
<b>Total</b>	<b>1,242</b>	<b>7,383</b>	<b>1,435</b>	<b>8,169</b>	<b>18,229</b>

TEMOAC			
Edad quinquenal	Con derechohabienta	Sin derechohabienta	Total
De 0 a 9 años	427	2,847	3,274
De 10 a 19 años	449	2,972	3,421
De 20 a 59 años	1,457	8,177	9,634
De 60 años y más	344	1,556	1,900
<b>Total</b>	<b>2,677</b>	<b>15,552</b>	<b>18,229</b>



COATETELCO					
Edad quinquenal	Hombres		Mujeres		Total
	Con derechohabiencia	Sin derechohabiencia	Con derechohabiencia	Sin derechohabiencia	
De 0 a 9 años	133	886	131	867	2,017
De 10 a 19 años	155	1,025	151	994	2,325
De 20 a 59 años	434	2,517	503	2,689	6,143
De 60 años y más	144	660	164	737	1,705
<b>Total</b>	<b>866</b>	<b>5,088</b>	<b>949</b>	<b>5,287</b>	<b>12,190</b>

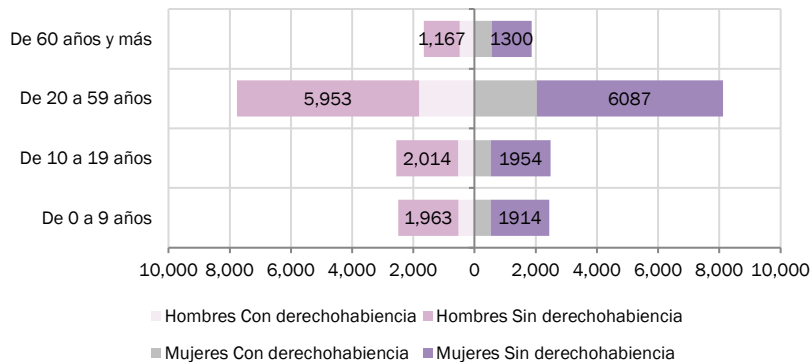
COATETELCO			
Edad quinquenal	Con derechohabiencia	Sin derechohabiencia	Total
De 0 a 9 años	264	1,753	2,017
De 10 a 19 años	306	2,019	2,325
De 20 a 59 años	937	5,206	6,143
De 60 años y más	308	1,397	1,705
<b>Total</b>	<b>1,815</b>	<b>10,375</b>	<b>12,190</b>





**Población por condición de derechohabiencia y grupo de edad**

**Pirámide poblacional por condición de derechohabiencia, grupo de edad y sexo Xoxocotla 2022**

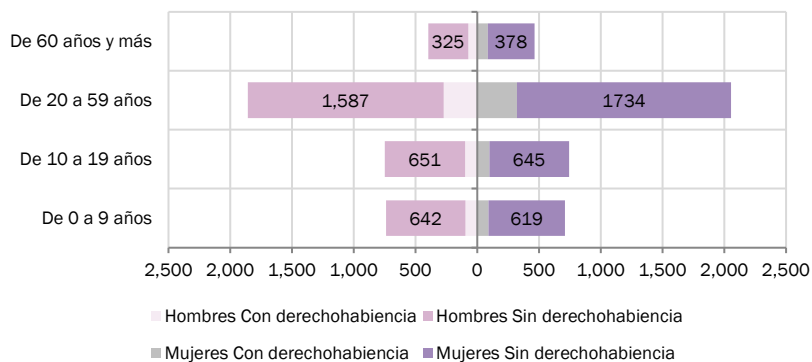


XOXOCOTLA					
Edad quinquenal	Hombres		Mujeres		Total
	Con derechohabiencia	Sin derechohabiencia	Con derechohabiencia	Sin derechohabiencia	
De 0 a 9 años	530	1,963	524	1,914	4,931
De 10 a 19 años	541	2,014	529	1,954	5,038
De 20 a 59 años	1,814	5,953	2,034	6,087	15,888
De 60 años y más	487	1,167	565	1,300	3,519
<b>Total</b>	<b>3,372</b>	<b>11,097</b>	<b>3,652</b>	<b>11,255</b>	<b>29,376</b>

XOXOCOTLA			
Edad quinquenal	Con derechohabiencia	Sin derechohabiencia	Total
De 0 a 9 años	1,054	3,877	4,931
De 10 a 19 años	1,070	3,968	5,038
De 20 a 59 años	3,848	12,040	15,888
De 60 años y más	1,052	2,467	3,519
<b>Total</b>	<b>7,024</b>	<b>22,352</b>	<b>29,376</b>



**Pirámide poblacional por condición de derechohabiencia, grupo de edad y sexo Hueyapan 2022**



HUEYAPAN					
Edad quinquenal	Hombres		Mujeres		Total
	Con derechohabiencia	Sin derechohabiencia	Con derechohabiencia	Sin derechohabiencia	
De 0 a 9 años	96	642	92	619	1,449
De 10 a 19 años	98	651	98	645	1,492
De 20 a 59 años	272	1,587	322	1,734	3,915
De 60 años y más	72	325	85	378	860
<b>Total</b>	<b>538</b>	<b>3,205</b>	<b>597</b>	<b>3,376</b>	<b>7,716</b>

HUEYAPAN			
Edad quinquenal	Con derechohabiencia	Sin derechohabiencia	Total
De 0 a 9 años	188	1,261	1,449
De 10 a 19 años	196	1,296	1,492
De 20 a 59 años	594	3,321	3,915
De 60 años y más	157	703	860
<b>Total</b>	<b>1,135</b>	<b>6,581</b>	<b>7,716</b>