

**DIAGNÓSTICO ESTATAL
DE SALUD 2023**





Capítulo II

PERFIL EPIDEMIOLÓGICO

2.1 Nacimientos

2.1.2 Nacimientos por residencia, etnicidad, estado conyugal, escolaridad y ocupación de la madre
2022

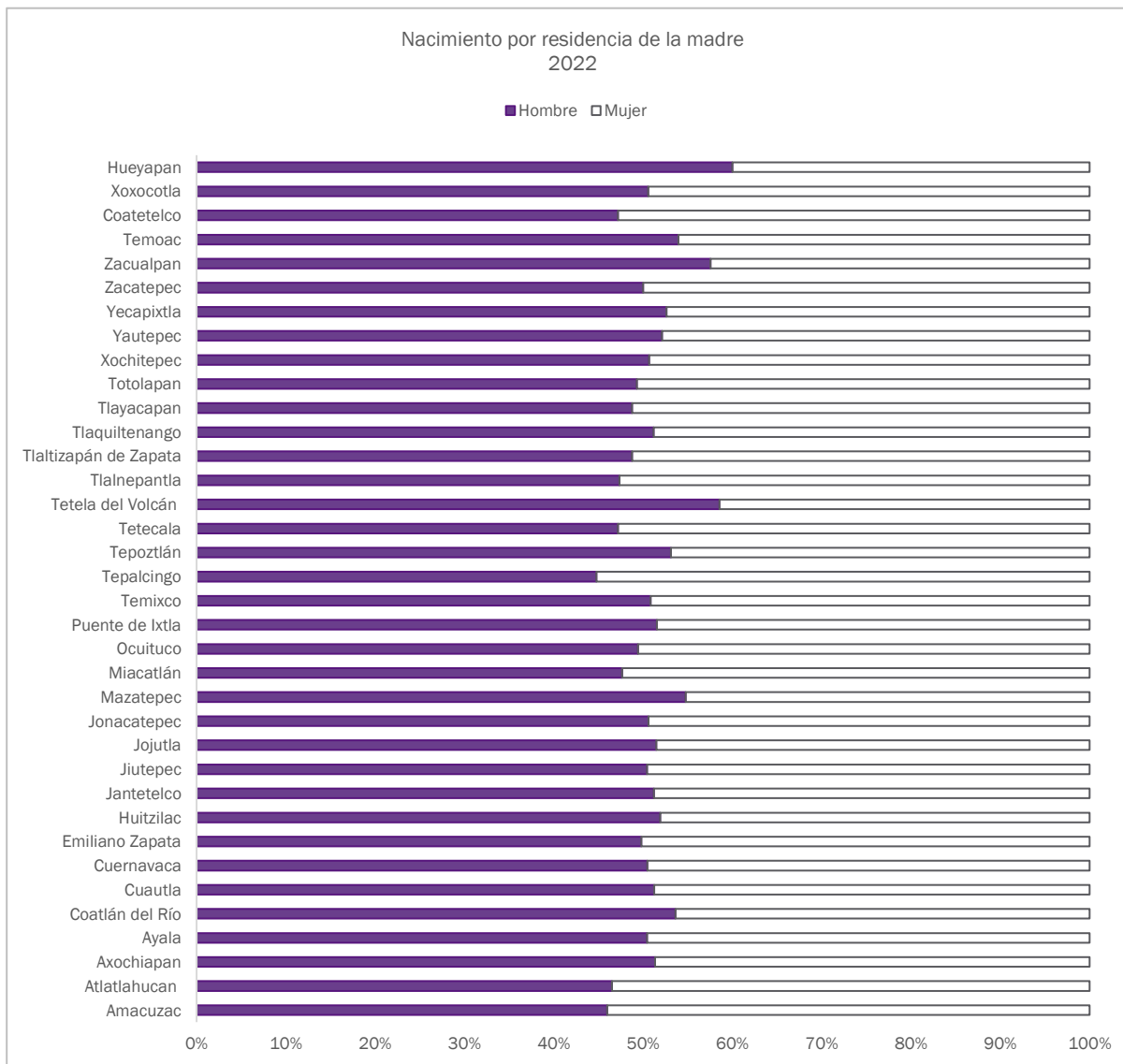


Nacimientos por residencia de la madre Morelos 2022

Jurisdicción Sanitaria	Municipio de Residencia	Hombre	Mujer	No Especificado	Total
2	Amacuzac	97	114		211
3	Atlatlahucan	159	183		342
3	Axochiapan	310	294	2	606
3	Ayala	602	592		1194
1	Coatlán del Río	67	58	1	126
3	Cuatla	1188	1131	1	2320
1	Cuernavaca	1987	1950	2	3939
1	Emiliano Zapata	559	564	1	1124
1	Huitzilac	151	140		291
3	Jantetelco	128	122		250
1	Jiutepec	1191	1171		2362
2	Jojutla	351	331		682
3	Jonacatepec	124	121		245
1	Mazatepec	69	57		126
1	Miacatlán	101	111		212
3	Ocuituco	167	171	1	339
2	Puente de Ixtla	266	250	2	518
1	Temixco	767	742	1	1510
3	Tepalcingo	158	195	1	354
1	Tepoztlán	272	240	1	513
1	Tetecala	50	56		106
3	Tetela del Volcán	178	126		304
3	Tlalnepantla	71	79		150
2	Tlaltzapán de Zapata	312	328		640
2	Tlaquiltenango	195	186		381
3	Tlayacapan	137	144		281
3	Totolapan	102	105		207
1	Xochitepec	502	489	3	994
3	Yautepec	718	660	1	1379
3	Yecapixtla	462	416		878
2	Zacatepec	195	195		390
3	Zacualpan	80	59		139
3	Temoac	109	93	1	203
1	Coatetelco	75	84		159
2	Xoxocotla	229	224	1	454
3	Hueyapan	66	44		110
	Se ignora	1	4		5
	No especificado	8	3		11
Total		12,204	11,832	19	24,055

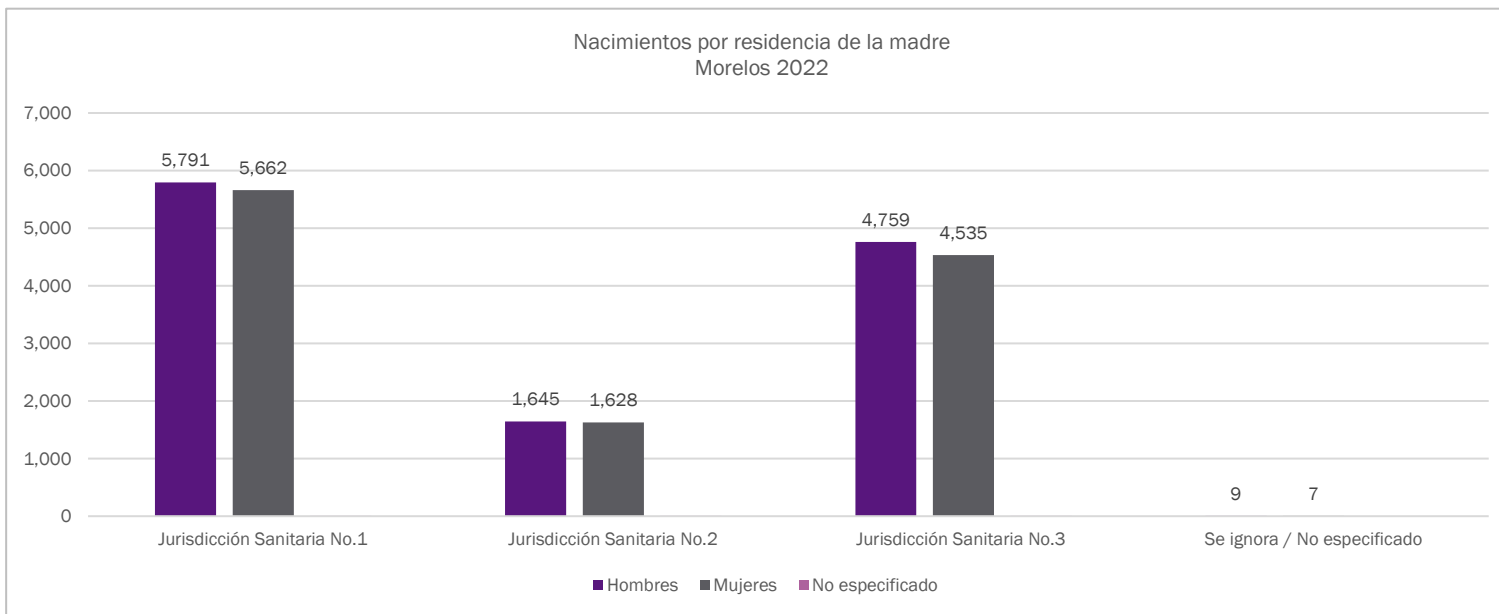


Nacimientos por residencia de la madre Morelos 2022





Nacimientos por residencia de la madre Morelos 2022



	Hombres		Mujeres		No especificado		Total
	Absolutos	%	Absolutos	%	Absolutos	%	
Jurisdicción Sanitaria No.1	5,791	50.52%	5,662	49.40%	9	0.08%	11,462
Jurisdicción Sanitaria No.2	1,645	50.21%	1,628	49.69%	3	0.09%	3,276
Jurisdicción Sanitaria No.3	4,759	51.17%	4,535	48.76%	6	0.06%	9,300
Se ignora / No especificado	9	56.25%	7	43.75%			16
Total	12,204	50.7%	11,832	49.2%	18	0.07%	24,054

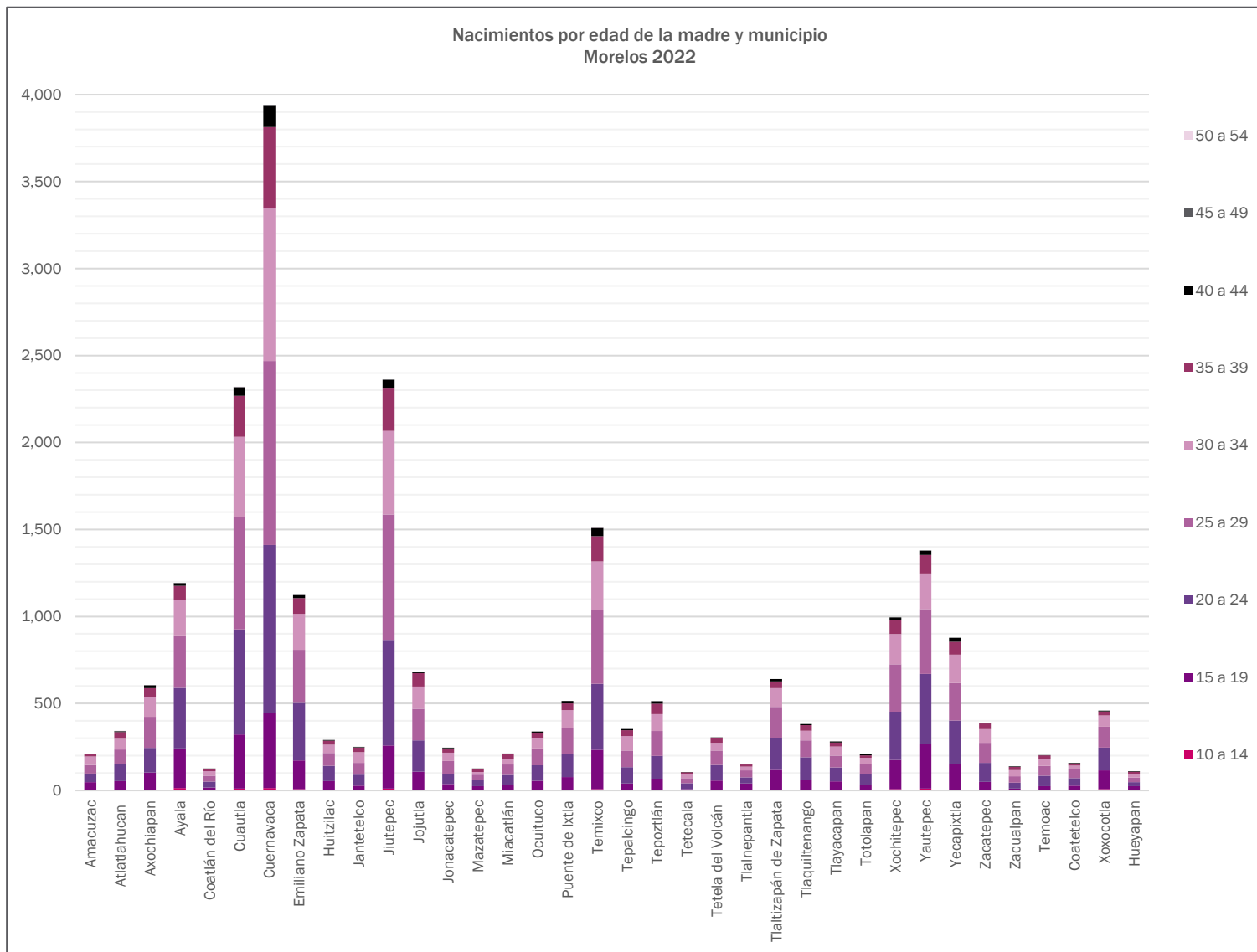


Nacimientos por residencia de la madre y edad quinquenal Morelos 2022

Nacimientos por edad de la madre											
Jurisdicción Sanitaria	Municipio de Residencia	10 a 14	15 a 19	20 a 24	25 a 29	30 a 34	35 a 39	40 a 44	45 a 49	50 a 54	Total
2	Amacuzac	2	45	50	49	49	13	2	1	0	211
3	Atlatlahucan	1	53	98	84	61	39	4	1	1	342
3	Axochiapan	3	100	142	178	115	50	16	2	0	606
3	Ayala	13	229	348	301	203	82	16	2	0	1,194
1	Coatlán del Río	1	16	33	35	25	14	2	0	0	126
3	Cuautla	11	311	604	647	459	237	48	2	1	2,320
1	Cuernavaca	13	434	963	1,058	877	468	121	5	0	3,939
1	Emiliano Zapata	7	165	331	305	207	90	17	2	0	1,124
1	Huitzilac	3	51	88	74	47	23	4	1	0	291
3	Jantetelco	1	27	62	69	61	26	3	1	0	250
1	Jiutepec	11	247	607	721	481	248	46	1	0	2,362
2	Jojutla	2	105	181	181	128	77	8	0	0	682
3	Jonacatepec	1	35	59	74	48	21	6	1	0	245
1	Mazatepec	1	24	35	30	16	17	3	0	0	126
1	Miacatlán	0	32	57	60	32	28	2	1	0	212
3	Ocuituco	2	53	89	98	61	30	6	0	0	339
2	Puente de Ixtla	4	73	130	150	105	39	13	0	0	514
1	Temixco	8	226	378	428	277	144	48	0	1	1,510
3	Tepalcingo	1	39	94	96	83	34	5	2	0	354
1	Tepoztlán	0	67	132	142	98	60	13	1	0	513
1	Tetecala	0	8	33	30	25	9	1	0	0	106
3	Tetela del Volcán	0	57	89	83	45	26	4	0	0	304
3	Tlalnepantla	1	39	36	39	22	12	0	1	0	150
2	Tlaltizapán de Zapata	1	117	185	178	107	38	14	0	0	640
2	Tlaquitenango	4	56	131	97	55	32	6	0	0	381
3	Tlayacapan	0	52	81	67	53	22	6	0	0	281
3	Totolapan	1	30	62	61	34	14	5	0	0	207
1	Xochitepec	7	168	278	272	174	81	14	0	0	994
3	Yautepec	10	257	403	372	205	107	24	1	0	1,379
3	Yecapixtla	3	150	249	215	164	74	23	0	0	878
2	Zacatepec	3	46	110	115	78	33	5	0	0	390
3	Zacualpan	0	11	33	38	35	18	4	0	0	139
3	Temoac	1	24	60	56	37	24	1	0	0	203
1	Coatetelco	1	26	44	50	22	13	3	0	0	159
2	Xoxocotla	8	107	131	121	64	23	4	0	0	458
3	Hueyapan	0	24	23	26	20	14	3	0	0	110
	Se ignora	0	2	1	1	1	0	0	0	0	5
	No especificado	0	3	3	4	0	1	0	0	0	11
Total		125	3,509	6,433	6,605	4,574	2,281	500	25	3	24,055

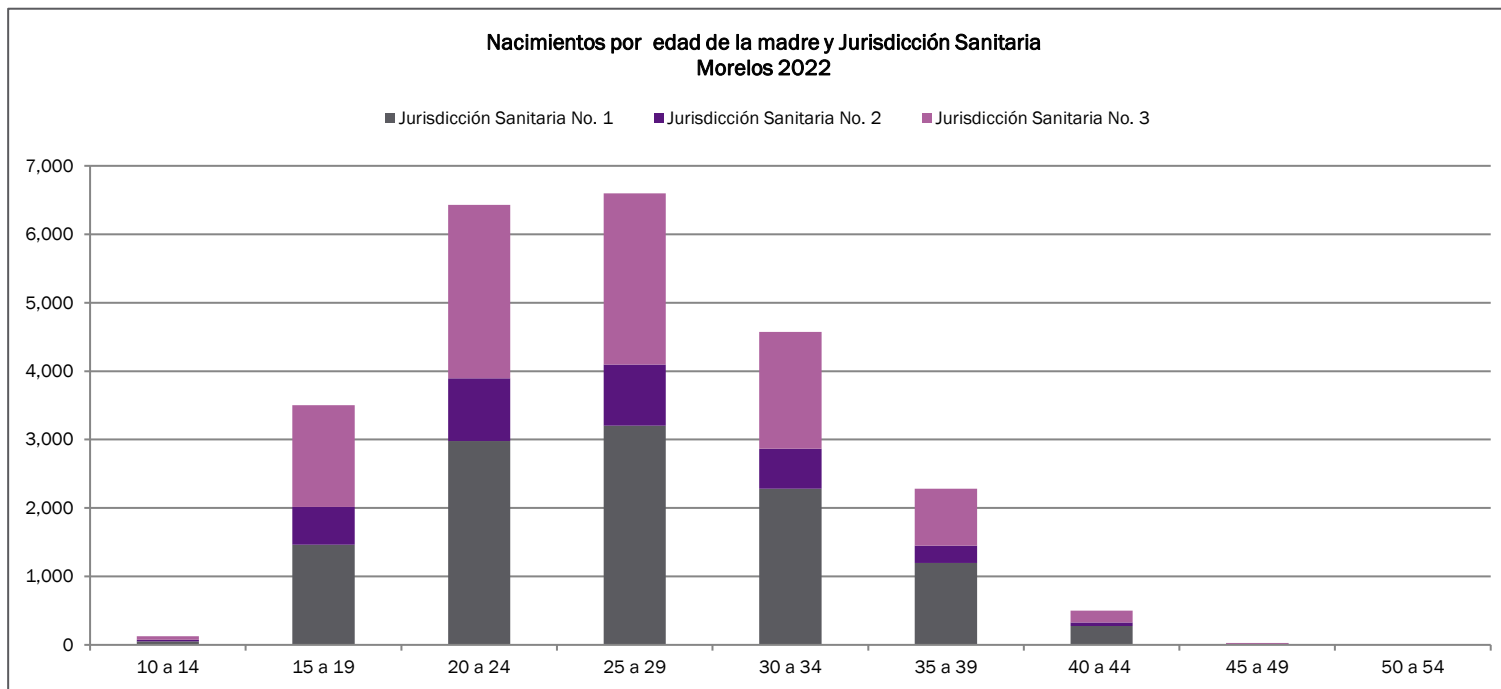


Nacimientos por residencia de la madre y edad quinquenal Morelos 2022





Nacimientos por residencia de la madre, edad quinquenal y Jurisdicción Sanitaria Sanitaria Morelos 2022

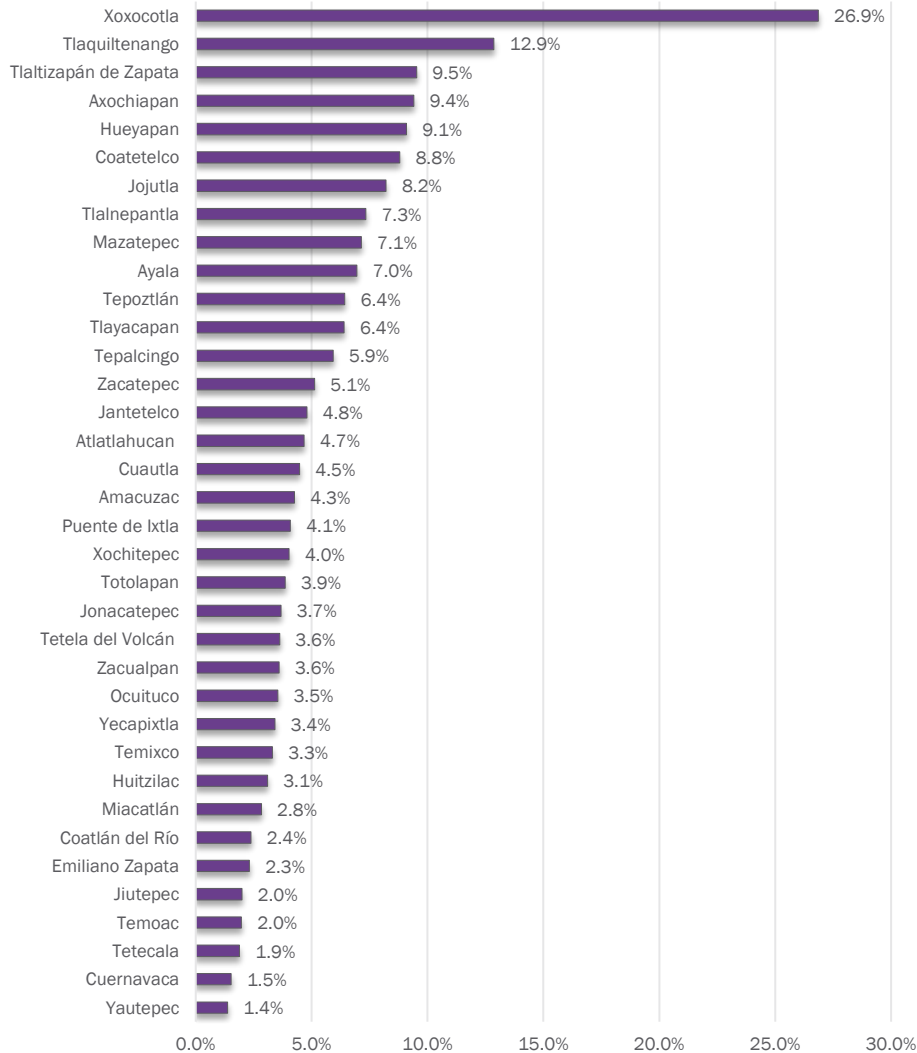


Jurisdicción Sanitaria	10 a 14	15 a 19	20 a 24	25 a 29	30 a 34	35 a 39	40 a 44	45 a 49	50 a 54	Total
Jurisdicción Sanitaria No. 1	52	1,464	2,979	3,205	2,281	1,195	274	11	1	11,462
Jurisdicción Sanitaria No. 2	24	549	918	891	586	255	52	1	0	3,276
Jurisdicción Sanitaria No. 3	49	1,491	2,532	2,504	1,706	830	174	13	2	9,301
Se ignora / No especificado	0	5	4	5	1	1	0	0	0	16
Total	125	3,509	6,433	6,605	4,574	2,281	500	25	3	24,055



Nacimientos por residencia de la madre que se considera indígena Morelos 2022

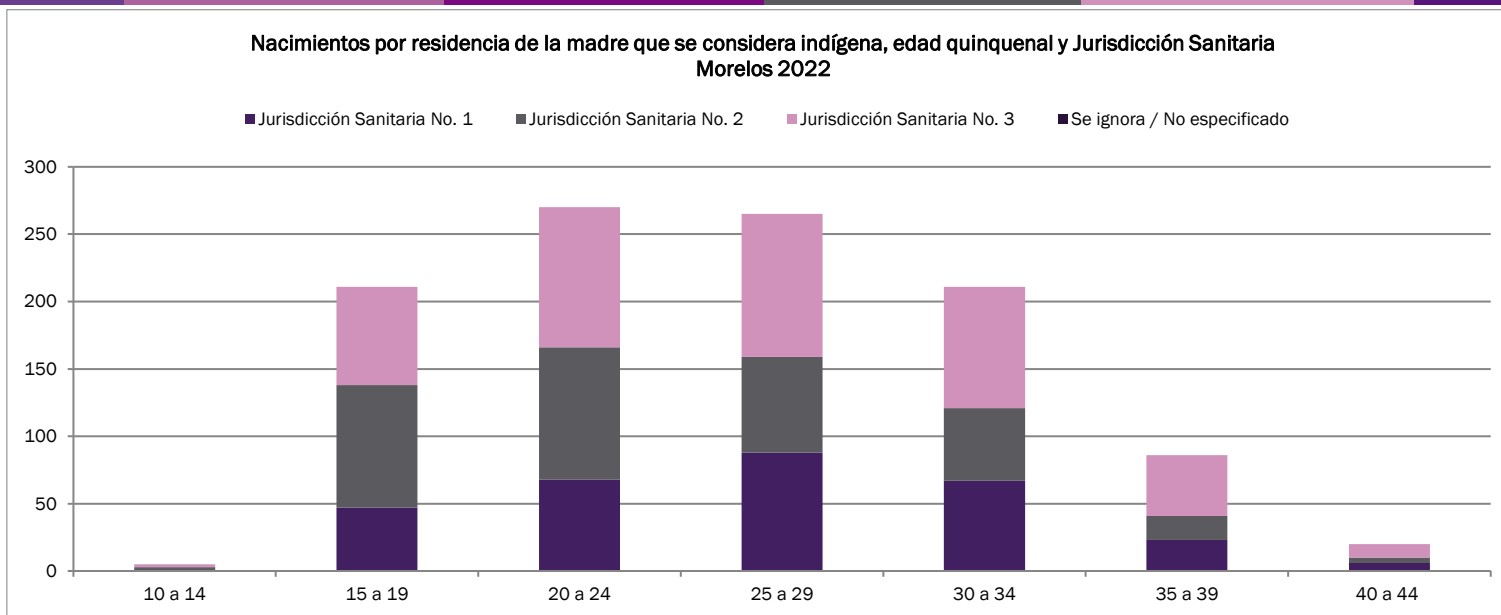
Porcentaje de nacimientos por madres que se consideran indígenas



Jurisdicción Sanitaria	Clave municipio	Municipio de Residencia	Si	
			Absoluto	%
2	001	Amacuzac	9	4.3%
3	002	Atlatlahucan	16	4.7%
3	003	Axochiapan	57	9.4%
3	004	Ayala	83	7.0%
1	005	Coatlán del Río	3	2.4%
3	006	Cuautla	104	4.5%
1	007	Cuernavaca	60	1.5%
1	008	Emiliano Zapata	26	2.3%
1	009	Huitzilac	9	3.1%
3	010	Jantetelco	12	4.8%
1	011	Jiutepec	47	2.0%
2	012	Jojutla	56	8.2%
3	013	Jonacatepec	9	3.7%
1	014	Mazatepec	9	7.1%
1	015	Miacatlán	6	2.8%
3	016	Ocuituco	12	3.5%
2	017	Puente de Ixtla	21	4.1%
1	018	Temixco	50	3.3%
3	019	Tepalcingo	21	5.9%
1	020	Tepoztlán	33	6.4%
1	021	Tetecala	2	1.9%
3	022	Tetela del Volcán	11	3.6%
3	023	Tlalnepantla	11	7.3%
2	024	Tlaltizapán de Zapata	61	9.5%
2	025	Tlaquitenango	49	12.9%
3	026	Tlayacapan	18	6.4%
3	027	Totolapan	8	3.9%
1	028	Xochitepec	40	4.0%
3	029	Yautepec	19	1.4%
3	030	Yecapixtla	30	3.4%
2	031	Zacatepec	20	5.1%
3	032	Zacualpan	5	3.6%
3	033	Temoac	4	2.0%
1	034	Coatetelco	14	8.8%
2	035	Xoxocotla	123	26.9%
3	036	Hueyapan	10	9.1%
		Se ignora	0	0.0%
		No especificado	0	0.0%
Total			1,068	4.4%



Nacimientos por residencia de la madre que se considera indígena y edad quinquenal Morelos 2022



Nacimientos por edad de la madre que se considera indígena								
Jurisdicción Sanitaria	10 a 14	15 a 19	20 a 24	25 a 29	30 a 34	35 a 39	40 a 44	Total
Jurisdicción Sanitaria No. 1	0	47	68	88	67	23	6	299
Jurisdicción Sanitaria No. 2	3	91	98	71	54	18	4	339
Jurisdicción Sanitaria No. 3	2	73	104	106	90	45	10	430
Se ignora / No especificado	0	0	0	0	0	0	0	0
Total	5	211	270	265	211	86	20	1,068



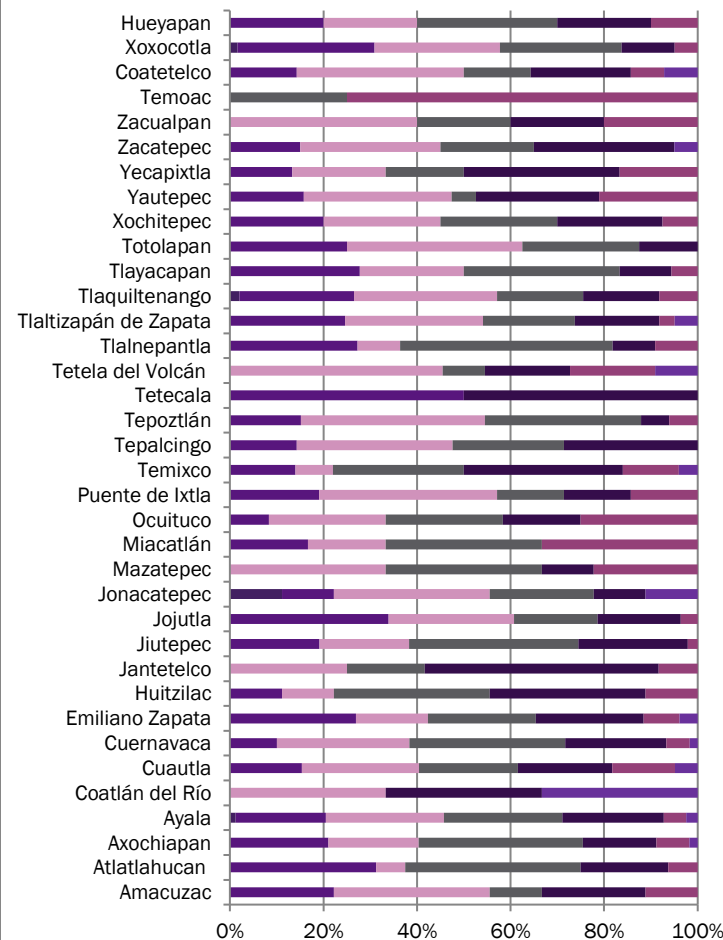
Nacimientos por residencia de la madre Morelos 2022

Nacimientos por edad de la madre que se considera indígena

Jurisdicción Sanitaria	Municipio de Residencia	10 a 14	15 a 19	20 a 24	25 a 29	30 a 34	35 a 39	40 a 44	Total
2	Amacuzac	0	2	3	1	2	1	0	9
3	Atlatlahucan	0	5	1	6	3	1	0	16
3	Axochiapan	0	12	11	20	9	4	1	57
3	Ayala	1	16	21	21	18	4	2	83
1	Coatlán del Río	0	0	1	0	1	0	1	3
3	Cuatla	0	16	26	22	21	14	5	104
1	Cuernavaca	0	6	17	20	13	3	1	60
1	Emiliano Zapata	0	7	4	6	6	2	1	26
1	Huitzilac	0	1	1	3	3	1	0	9
3	Jantetelco	0	0	3	2	6	1	0	12
1	Jiutepec	0	9	9	17	11	1	0	47
2	Jojutla	0	19	15	10	10	2	0	56
3	Jonacatepec	1	1	3	2	1	0	1	9
1	Mazatepec	0	0	3	3	1	2	0	9
1	Miacatlán	0	1	1	2	0	2	0	6
3	Ocuituco	0	1	3	3	2	3	0	12
2	Puente de Ixtla	0	4	8	3	3	3	0	21
1	Temixco	0	7	4	14	17	6	2	50
3	Tepalcingo	0	3	7	5	6	0	0	21
1	Tepoztlán	0	5	13	11	2	2	0	33
1	Tetecala	0	1	0	0	1	0	0	2
3	Tetela del Volcán	0	0	5	1	2	2	1	11
3	Tlalnepantla	0	3	1	5	1	1	0	11
2	Tlaltizapán de Zapata	0	15	18	12	11	2	3	61
2	Tlaquilenango	1	12	15	9	8	4	0	49
3	Tlayacapan	0	5	4	6	2	1	0	18
3	Totolapan	0	2	3	2	1	0	0	8
1	Xochitepec	0	8	10	10	9	3	0	40
3	Yautepec	0	3	6	1	5	4	0	19
3	Yecapixtla	0	4	6	5	10	5	0	30
2	Zacatepec	0	3	6	4	6	0	1	20
3	Zacualpan	0	0	2	1	1	1	0	5
3	Temoac	0	0	0	1	0	3	0	4
1	Coatetelco	0	2	5	2	3	1	1	14
2	Xoxocotla	2	36	33	32	14	6	0	123
3	Hueyapan	0	2	2	3	2	1	0	10
	Se ignora	0	0	0	0	0	0	0	0
	No especificado	0	0	0	0	0	0	0	0
Total		5	211	270	265	211	86	20	1,068

Nacimientos por residencia de la madre que se considera indígena y edad quinquenal Morelos 2022

■ 10 a 14 ■ 15 a 19 ■ 20 a 24 ■ 25 a 29 ■ 30 a 34 ■ 35 a 39 ■ 40 a 44

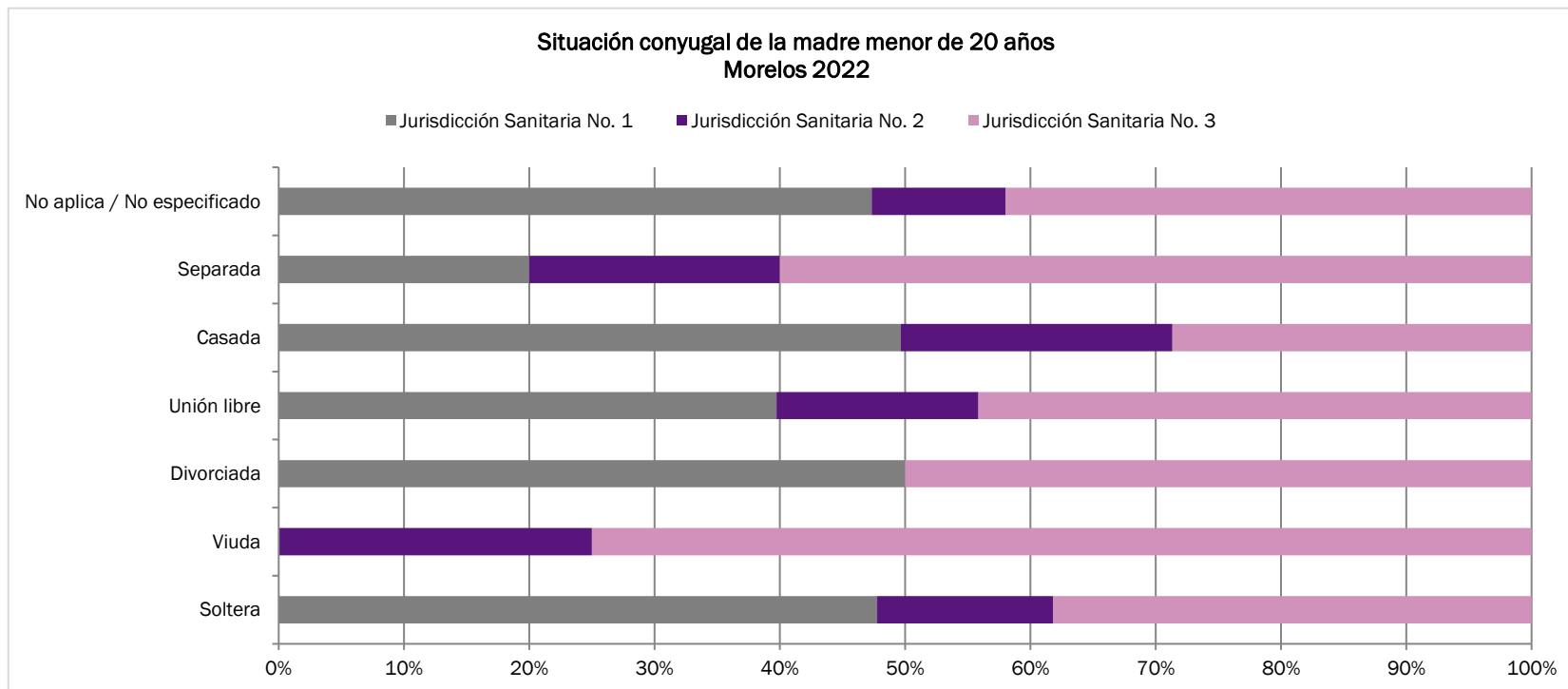




Nacimientos por residencia de la madre, situación conyugal y grupo de edad

Madres menores de 20 años

Morelos 2022



Situación conyugal de la madre menor de 20 años								
Jurisdicción Sanitaria	Soltera	Viuda	Divorciada	Unión libre	Casada	Separada	No aplica / No especificado	Total
Jurisdicción Sanitaria No. 1	320	0	1	1,070	71	1	53	1,516
Jurisdicción Sanitaria No. 2	94	1	0	434	31	1	12	573
Jurisdicción Sanitaria No. 3	256	3	1	1,189	41	3	47	1,540
Se ignora / No especificado	2	0	0	3	0	0	0	5
Total	672	4	2	2,696	143	5	112	3,634



Nacimientos por residencia de la madre, situación conyugal y grupo de edad

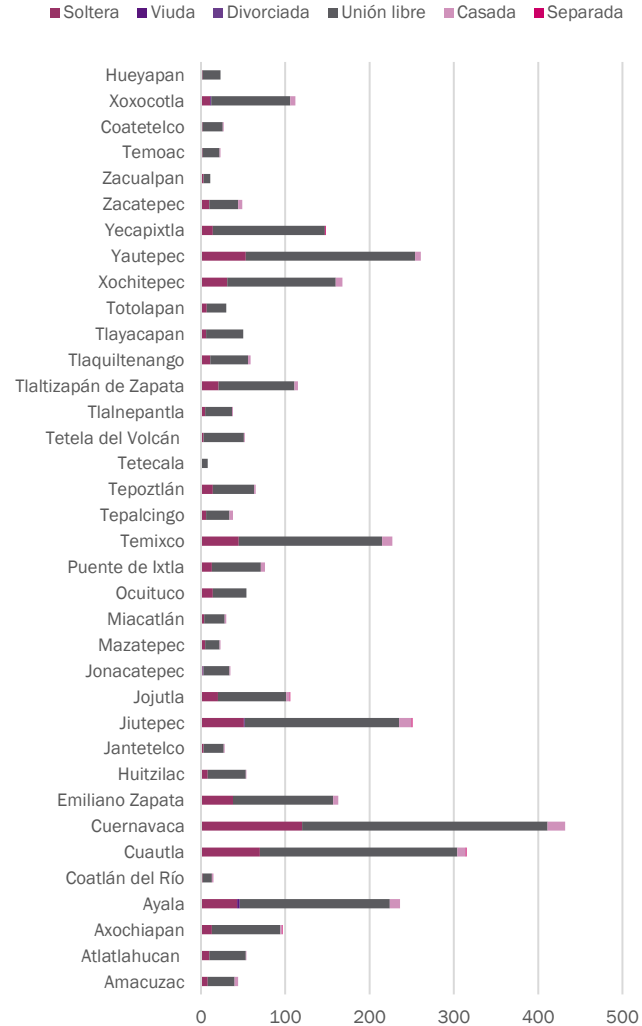
Madres menores de 20 años

Morelos 2022

Situación conyugal de las madres menores de 20 años

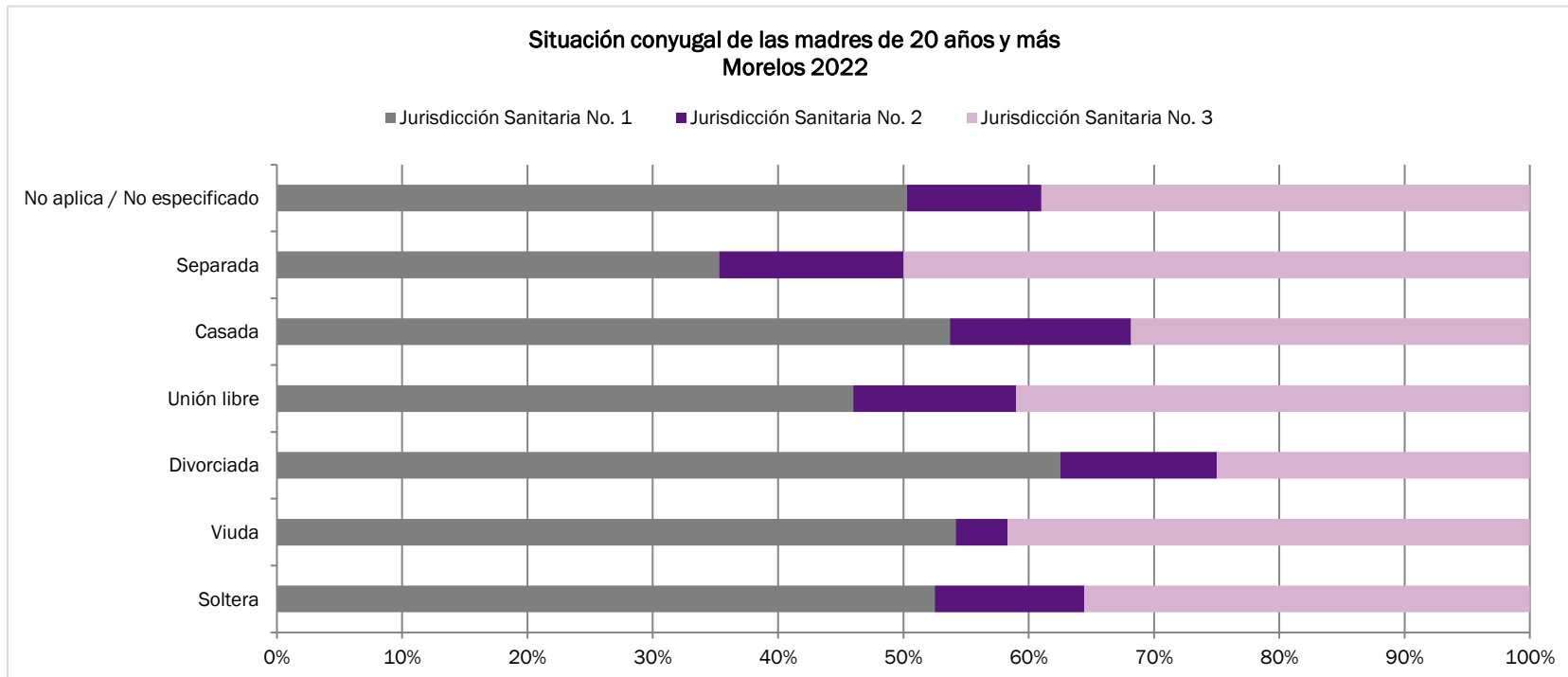
Jurisdicción Sanitaria	Municipio de Residencia	Soltera	Viuda	Divorciada	Unión libre	Casada	Separada	No aplica / No especificado	Total
2	Amacuzac	8	0	0	32	4	0	3	47
3	Atlatlahucan	10	0	0	43	1	0	0	54
3	Axochiapán	13	0	0	81	2	1	6	103
3	Ayala	43	3	0	178	12	0	6	242
1	Coatlán del Río	2	0	0	11	2	0	2	17
3	Cuautla	70	0	0	234	10	1	7	322
1	Cuernavaca	120	0	0	291	21	0	15	447
1	Emiliano Zapata	38	0	0	119	6	0	9	172
1	Huitzilac	8	0	0	45	1	0	0	54
3	Jantetelco	3	0	0	24	1	0	0	28
1	Jiutepec	51	0	1	183	15	1	7	258
2	Jojutla	20	0	0	81	4	1	1	107
3	Jonacatepec	2	0	1	31	1	0	1	36
1	Mazatepec	5	0	0	17	1	0	2	25
1	Miacatlán	4	0	0	24	2	0	2	32
3	Ocuituco	14	0	0	40	0	0	1	55
2	Puente de Ixtla	13	0	0	58	5	0	1	77
1	Temixco	45	0	0	170	12	0	7	234
3	Tepalcingo	6	0	0	28	4	0	2	40
1	Tepoztlán	14	0	0	49	2	0	2	67
1	Tetecala	0	0	0	8	0	0	0	8
3	Tetela del Volcán	3	0	0	48	1	0	5	57
3	Tlalnepantla	5	0	0	32	1	0	2	40
2	Tlaltizapán de Zapata	21	0	0	90	4	0	3	118
2	Tlaquilitenango	11	0	0	45	3	0	1	60
3	Tlayacapan	6	0	0	44	0	0	2	52
3	Totolapan	7	0	0	23	0	0	1	31
1	Xochitepec	31	0	0	129	8	0	7	175
3	Yautepec	53	0	0	201	7	0	6	267
3	Yecapixtla	14	0	0	133	0	1	5	153
2	Zacatepec	10	0	0	34	5	0	0	49
3	Zacualpan	3	0	0	8	0	0	0	11
3	Temoac	2	0	0	20	1	0	2	25
1	Coatetelco	2	0	0	24	1	0	0	27
2	Xoxocotla	11	1	0	94	6	0	3	115
3	Hueyapan	2	0	0	21	0	0	1	24
	Se ignora	1	0	0	1	0	0	0	2
	No especificado	1	0	0	2	0	0	0	3
	Total	672	4	2	2,696	143	5	112	3,634

Nacimientos por residencia de la madre, situación conyugal y grupo de edad
Madres menores de 20 años





Nacimientos por residencia de la madre, situación conyugal y grupo de edad Madres de 20 años y mayores Morelos 2022

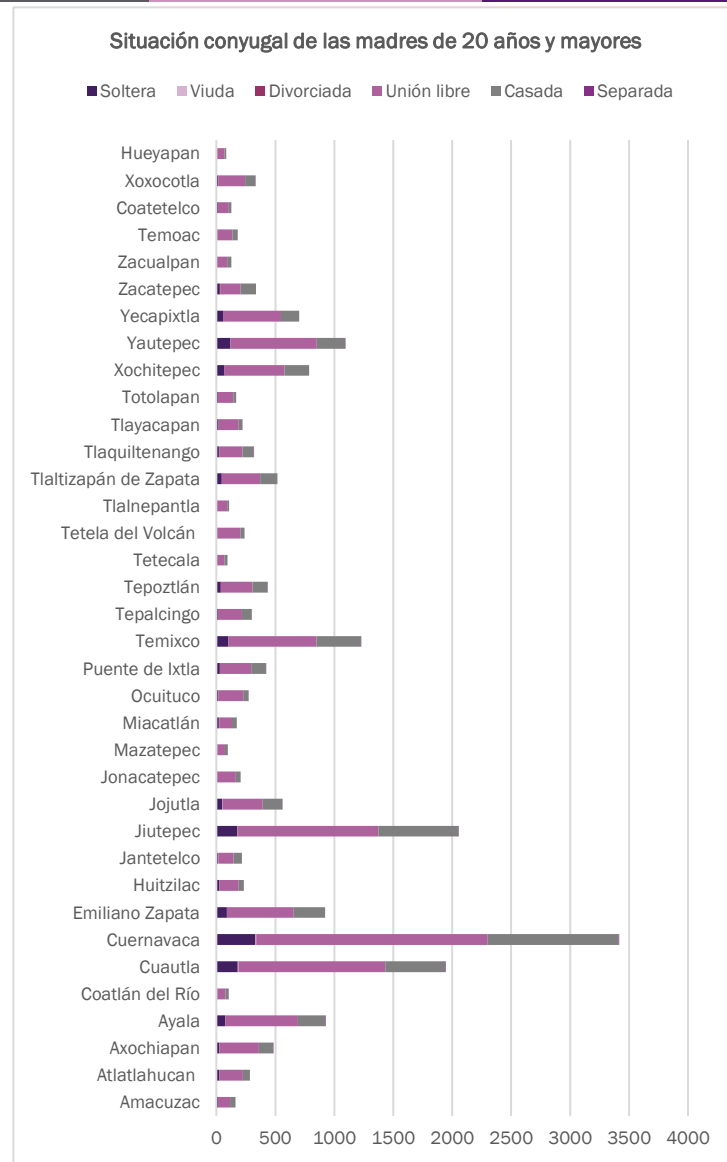


Situación conyugal de las madres de 20 años y más								
Jurisdicción Sanitaria	Soltera	Viuda	Divorciada	Unión libre	Casada	Separada	No aplica / No especificado	Total
Jurisdicción Sanitaria No. 1	874	13	10	5,804	2,957	12	276	9,946
Jurisdicción Sanitaria No. 2	199	1	2	1,641	796	5	59	2,703
Jurisdicción Sanitaria No. 3	592	10	4	5,171	1,753	17	214	7,761
Se ignora / No especificado	1	0	0	6	4	0	0	11
Total	1,666	24	16	12,622	5,510	34	549	20,421



Nacimientos por residencia de la madre, situación conyugal y grupo de edad Madres de 20 años y mayores Morelos 2022

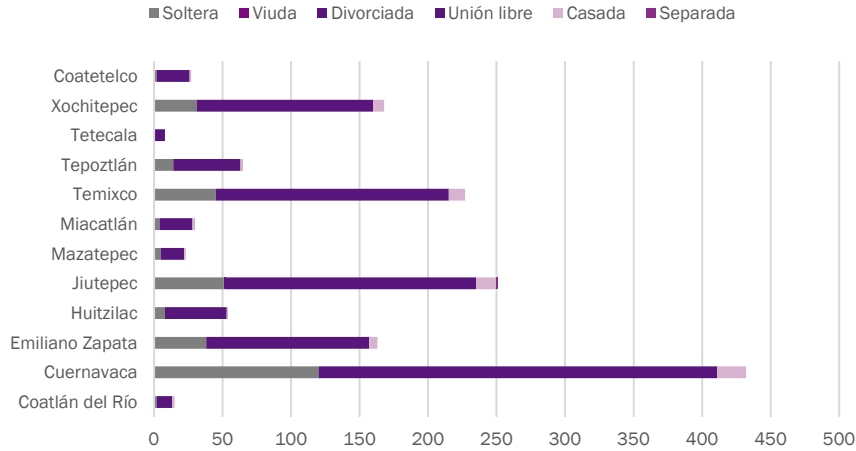
Situación conyugal de las madres de 20 años y mayores									
Jurisdicción Sanitaria	Municipio de Residencia	Soltera	Viuda	Divorciada	Unión libre	Casada	Separada	No aplica / No especificado	Total
2	Amacuzac	12	0	0	103	46	0	3	164
3	Atlatlahucan	23	0	0	201	61	0	3	288
3	Axochiapan	24	1	1	334	121	2	20	503
3	Ayala	76	1	1	612	233	4	25	952
1	Coatlán del Río	7	0	0	70	26	1	5	109
3	Cuautla	181	5	0	1245	508	7	52	1,998
1	Cuernavaca	326	8	4	1962	1111	5	76	3,492
1	Emiliano Zapata	87	0	0	570	265	0	30	952
1	Huitzilac	22	0	0	166	44	0	5	237
3	Jantetelco	13	1	0	130	71	0	7	222
1	Jiutepec	179	1	3	1193	678	3	47	2,104
2	Jojutla	48	1	0	343	167	1	15	575
3	Jonacatepec	9	0	0	156	40	0	4	209
1	Mazatepec	6	0	0	66	25	0	4	101
1	Miacatlán	21	1	0	110	41	0	7	180
3	Ocuituco	16	0	0	212	42	1	13	284
2	Puente de Ixtla	29	0	0	267	124	2	15	437
1	Temixco	101	3	1	743	379	2	47	1,276
3	Tepalcingo	13	0	0	203	85	0	13	314
1	Tepoztlán	36	0	1	268	129	1	11	446
1	Tetecala	10	0	0	56	28	0	4	98
3	Tetela del Volcán	10	0	0	192	34	1	10	247
3	Tlalnepantla	3	0	0	89	15	0	3	110
2	Tlaltizapán de Zapata	45	0	0	326	145	0	6	522
2	Tlaquilténango	21	0	1	200	94	1	4	321
3	Tlayacapan	18	0	0	171	33	0	7	229
3	Totolapan	11	0	0	132	23	0	10	176
1	Xochitepec	66	0	1	509	210	0	33	819
3	Yautepec	118	2	2	730	241	1	18	1,112
3	Yecapixtla	57	0	0	490	155	0	23	725
2	Zacatepec	29	0	1	175	131	0	5	341
3	Zacualpan	5	0	0	86	34	0	3	128
3	Temoac	7	0	0	128	42	1	0	178
1	Coatetelco	13	0	0	91	21	0	7	132
2	Xoxocotla	15	0	0	227	89	1	11	343
3	Hueyapan	8	0	0	60	15	0	3	86
	Se ignora	0	0	0	1	2	0	0	3
	No especificado	1	0	0	5	2	0	0	8
	Total	1,666	24	16	12,622	5,510	34	549	20,421



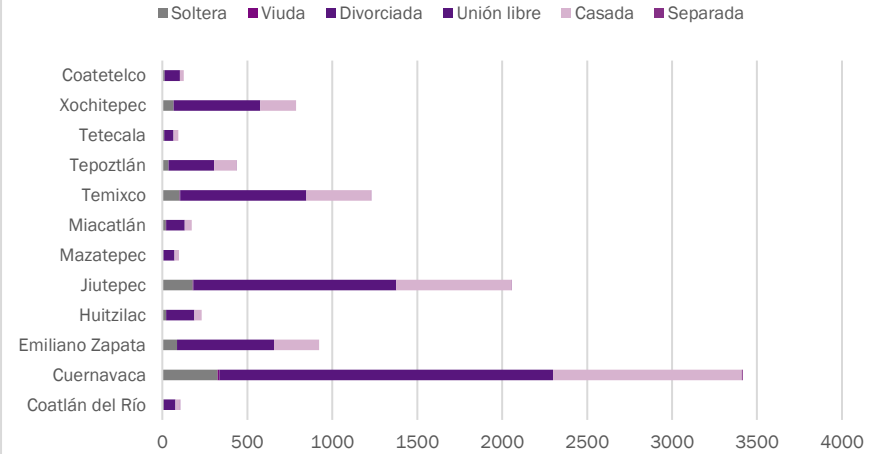


Nacimientos por residencia de la madre, situación conyugal y grupo de edad Jurisdicción Sanitaria No.1 Morelos 2022

Nacimiento por situación conyugal de la madre
Madres menores de 20 años
Jurisdicción Sanitaria No.1



Nacimiento por situación conyugal de la madre
Madres de 20 años y mayores
Jurisdicción Sanitaria No.1

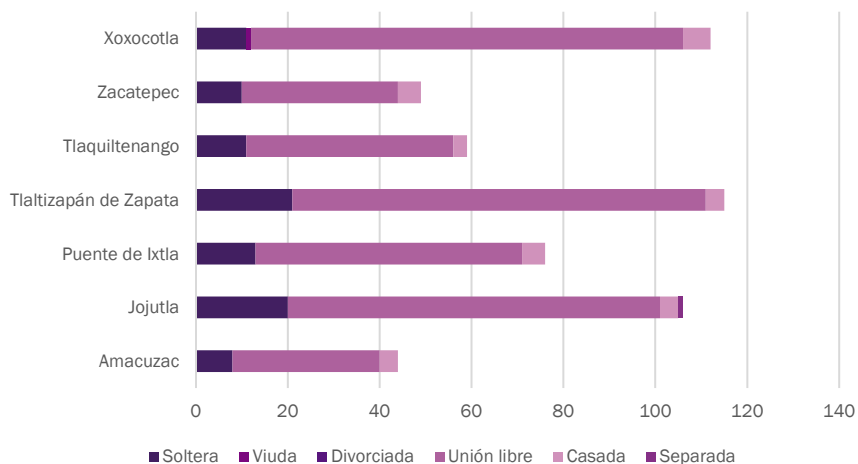


Municipio de Residencia	Menores de 20 años								De 20 años y mayores							
	Soltera	Viuda	Divorciada	Unión libre	Casada	Separada	No aplica, se ignora y no especificado	Total	Soltera	Viuda	Divorciada	Unión libre	Casada	Separada	No aplica, se ignora y no especificado	Total
Coatlán del Río	2	0	0	11	2	0	2	17	7	0	0	70	26	1	5	109
Cuernavaca	120	0	0	291	21	0	15	447	326	8	4	1962	1111	5	76	3,492
Emiliano Zapata	38	0	0	119	6	0	9	172	87	0	0	570	265	0	30	952
Huitzilac	8	0	0	45	1	0	0	54	22	0	0	166	44	0	5	237
Jiutepec	51	0	1	183	15	1	7	258	179	1	3	1193	678	3	47	2,104
Mazatepec	5	0	0	17	1	0	2	25	6	0	0	66	25	0	4	101
Miacatlán	4	0	0	24	2	0	2	32	21	1	0	110	41	0	7	180
Temixco	45	0	0	170	12	0	7	234	101	3	1	743	379	2	47	1,276
Tepoztlán	14	0	0	49	2	0	2	67	36	0	1	268	129	1	11	446
Tetecala	0	0	0	8	0	0	0	8	10	0	0	56	28	0	4	98
Xochitepec	31	0	0	129	8	0	7	175	66	0	1	509	210	0	33	819
Coatetelco	2	0	0	24	1	0	0	27	13	0	0	91	21	0	7	132
Total	320	0	1	1,070	71	1	53	1,516	874	13	10	5,804	2,957	12	276	9,946

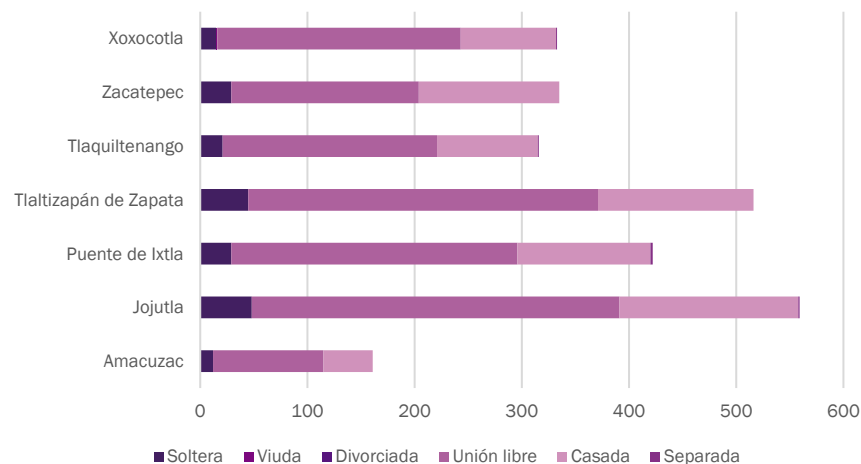


Nacimientos por residencia de la madre, situación conyugal y grupo de edad Jurisdicción Sanitaria No.2 Morelos 2022

Nacimiento por situación conyugal de la madre
Madres menores de 20 años
Jurisdicción Sanitaria No.2



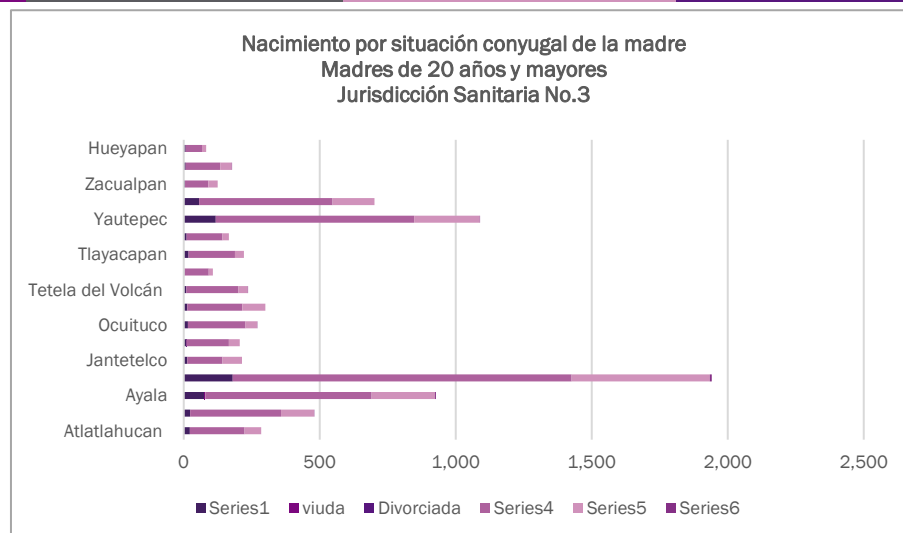
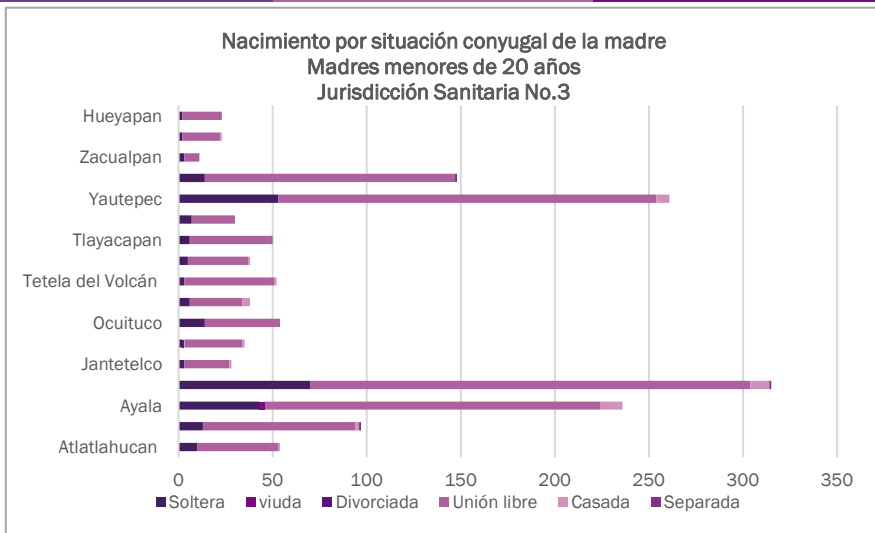
Nacimiento por situación conyugal de la madre
Madres de 20 años y mayores
Jurisdicción Sanitaria No.2



Municipio de Residencia	Menores de 20 años								De 20 años y mayores							
	Soltera	Viuda	Divorciada	Unión libre	Casada	Separada	No aplica, se ignora y no especificado	Total	Soltera	Viuda	Divorciada	Unión libre	Casada	Separada	No aplica, se ignora y no especificado	Total
Amacuzac	8	0	0	32	4	0	3	47	12	0	0	103	46	0	3	164
Jojutla	20	0	0	81	4	1	1	107	48	1	0	343	167	1	15	575
Puente de Ixtla	13	0	0	58	5	0	1	77	29	0	0	267	124	2	15	437
Tlaltizapán de Zapata	21	0	0	90	4	0	3	118	45	0	0	326	145	0	6	522
Tlaquitenango	11	0	0	45	3	0	1	60	21	0	1	200	94	1	4	321
Zacatepec	10	0	0	34	5	0	0	49	29	0	1	175	131	0	5	341
Xoxocotla	11	1	0	94	6	0	3	115	15	0	0	227	89	1	11	343
Total	94	1	0	434	31	1	12	573	199	1	2	1,641	796	5	59	2,703



Nacimientos por residencia de la madre, situación conyugal y grupo de edad Jurisdicción Sanitaria No.3 Morelos 2022



Municipio de Residencia	Menores de 20 años								De 20 años y mayores							
	Soltera	Viuda	Divorciada	Unión libre	Casada	Separada	No aplica, se ignora y no especificado	Total	Soltera	Viuda	Divorciada	Unión libre	Casada	Separada	No aplica, se ignora y no especificado	Total
Atlatlahucan	10	0	0	43	1	0	0	54	23	0	0	201	61	0	3	288
Axochiapan	13	0	0	81	2	1	6	103	24	1	1	334	121	2	20	503
Ayala	43	3	0	178	12	0	6	242	76	1	1	612	233	4	25	952
Cuautla	70	0	0	234	10	1	7	322	181	5	0	1,245	508	7	52	1,998
Jantetelco	3	0	0	24	1	0	0	28	13	1	0	130	71	0	7	222
Jonacatepec	2	0	1	31	1	0	1	36	9	0	0	156	40	0	4	209
Ocuituco	14	0	0	40	0	0	1	55	16	0	0	212	42	1	13	284
Tepalcingo	6	0	0	28	4	0	2	40	13	0	0	203	85	0	13	314
Tetela del Volcán	3	0	0	48	1	0	5	57	10	0	0	192	34	1	10	247
Tlalnepantla	5	0	0	32	1	0	2	40	3	0	0	89	15	0	3	110
Tlayacapan	6	0	0	44	0	0	2	52	18	0	0	171	33	0	7	229
Totolapan	7	0	0	23	0	0	1	31	11	0	0	132	23	0	10	176
Yautepec	53	0	0	201	7	0	6	267	118	2	2	730	241	1	18	1,112
Yecapixtla	14	0	0	133	0	1	5	153	57	0	0	490	155	0	23	725
Zacualpan	3	0	0	8	0	0	0	11	5	0	0	86	34	0	3	128
Temoac	2	0	0	20	1	0	2	25	7	0	0	128	42	1	0	178
Hueyapan	2	0	0	21	0	0	1	24	8	0	0	60	15	0	3	86
Total	256	3	1	1,189	41	3	47	1,540	592	10	4	5,171	1,753	17	214	7,761



Nacimientos por residencia de la madre, escolaridad y grupo de edad

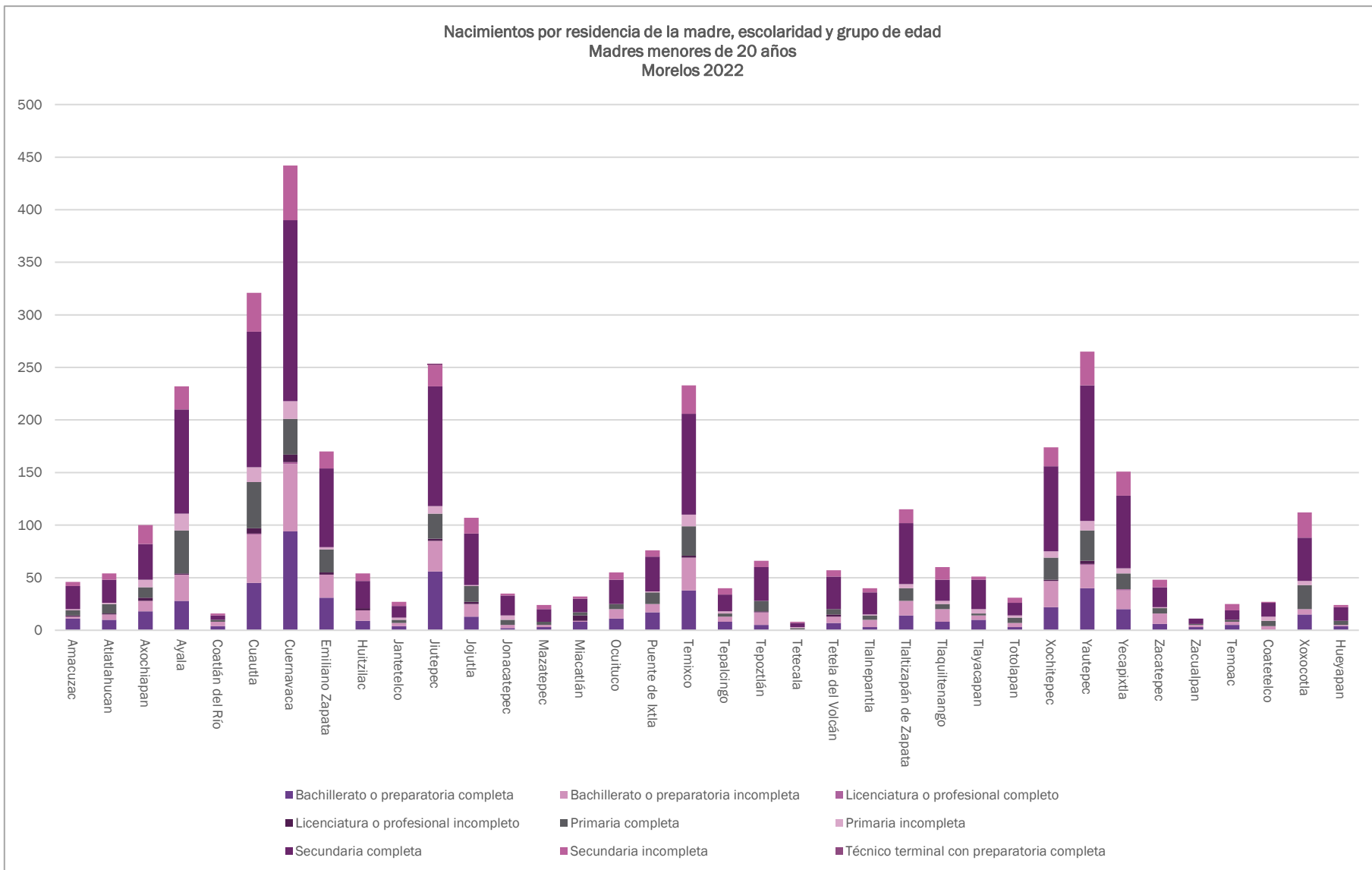
Madres menores de 20 años

Morelos 2022

Escolaridad de madres menores de 20 años														
Jurisdicción Sanitaria	Municipio de Residencia	Bachillerato o preparatoria completa	Bachillerato o preparatoria Incompleta	Licenciatura o profesional completo	Licenciatura o profesional Incompleto	Ninguna	No especificado	Primaria completa	Primaria Incompleta	Se ignora	Secundaria completa	Secundaria Incompleta	Técnico terminal con preparatoria completa	Total
2	Amacuzac	11	2		1			5	1	1	22	4		47
3	Atlatlahucan	10	5		1			9	1		22	6		54
3	Axochiapan	18	10		3	3		10	7		34	18		103
3	Ayala	28	25		1	8	1	41	16	1	99	22		242
1	Coatlán del Río	4	4			1		2			4	2		17
3	Cuautla	45	46	1	5	1		44	14		129	37		322
1	Cuernavaca	94	64	2	7	4		34	17	1	172	52		447
1	Emiliano Zapata	31	22		2	2		22	2		75	16		172
1	Huitzilac	9	10		2						26	7		54
3	Jantetelco	4	3				1	3	2		11	4		28
1	Jiutepec	56	29		2	4		24	7	1	114	20	1	258
2	Jojutla	13	12		2			15	1		49	15		107
3	Jonacatepec	2	3			1		5	4		19	2		36
1	Mazatepec	3	2			1		3			12	4		25
1	Miacatlán	8	1		5			3			13	2		32
3	Ocuituco	11	9					5			23	7		55
2	Puente de Ixtla	17	8	0	0	1	0	11	1	0	33	6	0	77
1	Temixco	38	31		2	1		28	11		96	27		234
3	Tepalcingo	8	5					3	2		16	6		40
1	Tepoztlán	5	12		1	1		10			32	6		67
1	Tetecala		1					1	1		4	1		8
3	Tetela del Volcán	7	6		2			5			31	6		57
3	Tlalnepantla	3	7					4	1		21	4		40
2	Tlaltizapán de Zapata	14	14			3		12	4		58	13		118
2	Tlaquitenango	8	12					5	3		20	12		60
3	Tlayacapan	10	4			1		2	4		28	3		52
3	Totolapan	3	4					5	2		12	5		31
1	Xochitepec	22	25		1	1		21	6		81	18		175
3	Yautepec	40	22	1	3	1		29	9	1	129	32		267
3	Yecapixtla	20	18	1		1	1	15	5		69	23		153
2	Zacatepec	6	10			1		5	1		19	7		49
3	Zacualpan	3	2					1			5			11
3	Temoac	5	3					2			9	6		25
1	Coatetelco		4					5	4		13	1		27
2	Xoxocotla	15	5			3		23	4		41	24		115
3	Hueyapan	4	1			0		4			13	2		24
	Se ignora										1	1		2
	No especificado										3			3
	Total	575	441	5	40	39	3	416	1,519	Total	421	1	1	3,634



Nacimientos por residencia de la madre, escolaridad y grupo de edad Madres menores de 20 años Morelos 2022





Nacimientos por residencia de la madre, escolaridad y grupo de edad

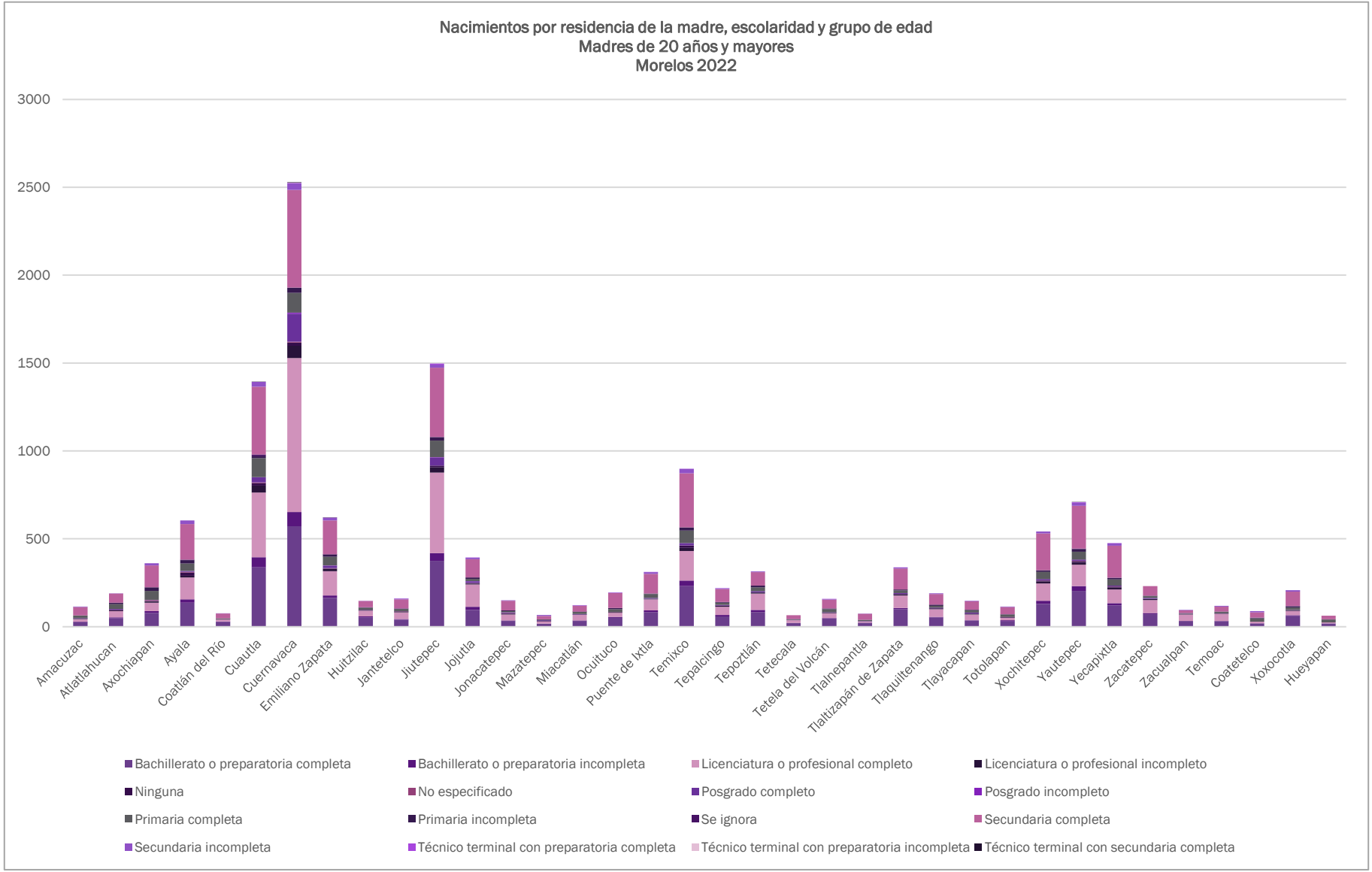
Madres de 20 años y mayores

Morelos 2022

Escolaridad de madres mayores de 20 años																		
Jurisdicción Sanitaria	Municipio de Residencia	Bachillerato o preparatoria completa	Bachillerato o preparatoria incompleta	Licenciatura o profesional completo	Licenciatura o profesional incompleto	Ninguna	No especificado	Posgrado completo	Posgrado incompleto	Primaria completa	Primaria incompleta	Se ignora	Secundaria completa	Secundaria incompleta	Técnico terminal con preparatoria completa	Técnico terminal con preparatoria incompleta	Técnico terminal con secundaria completa	Total
2	Amacuzac	26	2	16	4	1		1		14			48	2				114
3	Atlatlahucan	47	6	36	4	2	1	5		27	9		51	2				190
3	Axochiapan	77	12	48	6	3	6	1		51	20		124	13				361
3	Ayala	137	18	125	10	18	3	5	1	42	19	3	203	20				604
1	Coatlán del Río	26	3	11			1	1		4	1		28	1				76
3	Cuautla	338	57	368	40	13	5	30		108	11	9	386	28			1	1394
1	Cuernavaca	571	81	876	70	18	5	159	7	112	29	2	555	37	3	1	3	2529
1	Emiliano Zapata	164	14	138	12	3	2	14	1	50	13	1	193	14	1		1	621
1	Huitzilac	52	6	33	4			2		10	2	1	36	2		1		149
3	Jantetelco	39	4	39	3	2	1			13		2	52	4	1			160
1	Jiutepec	374	44	459	30	9		46	3	94	19	2	393	19	5			1497
2	Jojutla	96	17	127	6		3	9	1	13	8		104	9	1			394
3	Jonacatepec	32	3	35	1	4	3	3	1	7	4		54	3				150
1	Mazatepec	16	1	13		3		3		4	1	1	19	5				66
1	Miacatlán	33	2	33	1	1		2		12	1	1	32	4	1			123
3	Ocuituco	50	5	24	4		1	1		14	7		85	3	1			195
2	Puente de Ixtla	82	11	63	2	2		4		21	4		111	10	1			311
1	Temixco	231	31	169	18	12	1	14		71	18		308	24	1			898
3	Tepalcingo	59	7	47	5	1	1	4		12	5		73	5	1			220
1	Tepoztlán	83	12	94	5	1		7		22	9		77	4				314
1	Tetecala	20	1	15				2		3	2		22					65
3	Tetela del Volcán	46	3	27	3	3		1		17	3		51	3	1			158
3	Tlalnepantla	22	1	7	1			1		6	1		34	1				74
2	Tlaltizapán de Zapata	99	7	72	6	1	1	5		15	6		119	5	1			337
2	Tlaquitenango	51	4	44	3	5		2		10	6		61	4				190
3	Tlayacapan	35	1	33	3	3		5		14	3		47	4				148
3	Totolapan	30	7	14	1	3	1			13	2		41	2				114
1	Xochitepec	129	19	98	11	6	1	6	1	40	9	1	210	10				541
3	Yautepec	204	27	121	13	7	2	7	1	44	16	2	244	18	2		1	709
3	Yecapixtla	121	12	79	10	6	1	4	1	35	9	1	182	14	1			476
2	Zacatepec	71	7	74	5	1		6		9	3		55					231
3	Zacualpan	33		37	2			1		2	2		15	3				95
3	Temoac	31	1	41	4			1		6	2		29	3				118
1	Coatetelco	16	3	9						20	2	1	31	6				88
2	Xoxocotla	60	5	23	3	2	1	1		14	7	1	83	8				208
3	Hueyapan	18	1	5						17	1		21					63
	Se ignora												2					2
	No especificado	1		1	1					1				1				5
Total		3,520	435	3,454	291	130	40	353	17	967	254	28	4,179	291	21	2	6	13,988



Nacimientos por residencia de la madre, escolaridad y grupo de edad Madres de 20 años y mayores Morelos 2022

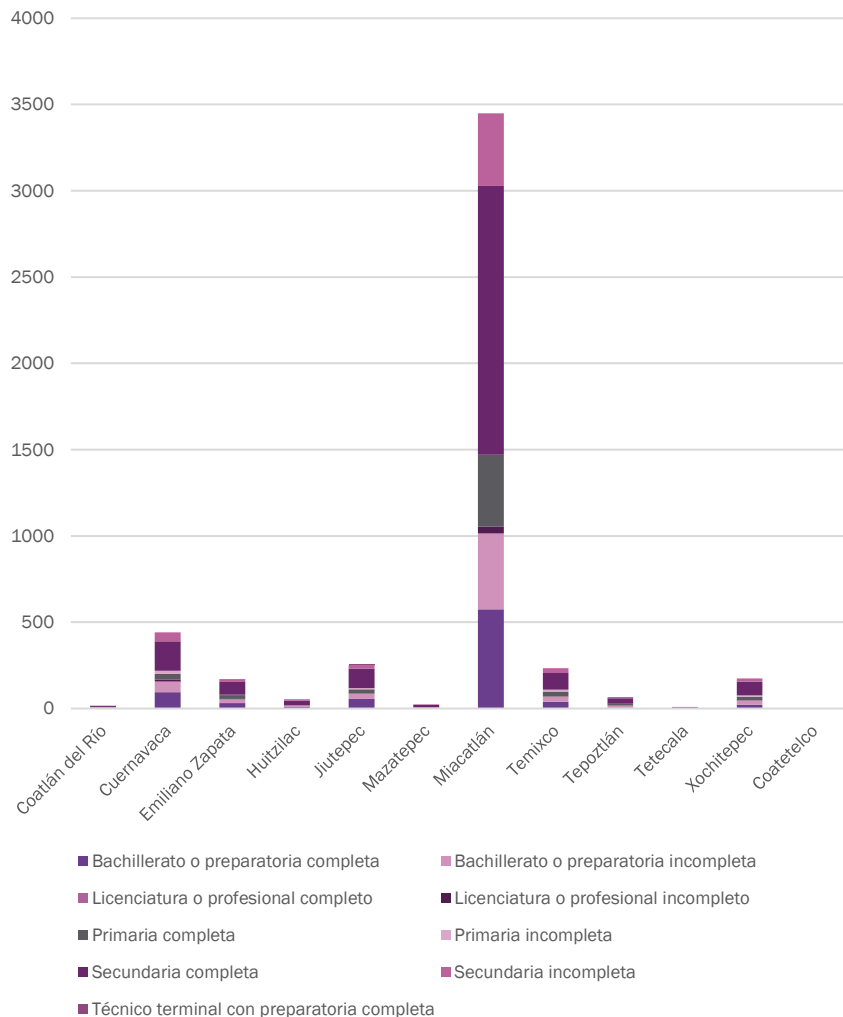


Fuente: Nacimientos ocurridos 2022, Subsistema de Información sobre Nacimientos (SINAC), Cubos dinámicos, Dirección General de Información en Salud (DGIS).
Consultado: Abril 2023. Los nacimientos se seleccionaron por Entidad de Residencia de la Madre. Disponible en: <http://sinba08.salud.gob.mx/cubos/nacimientos/cubonacimientos2022.htm>

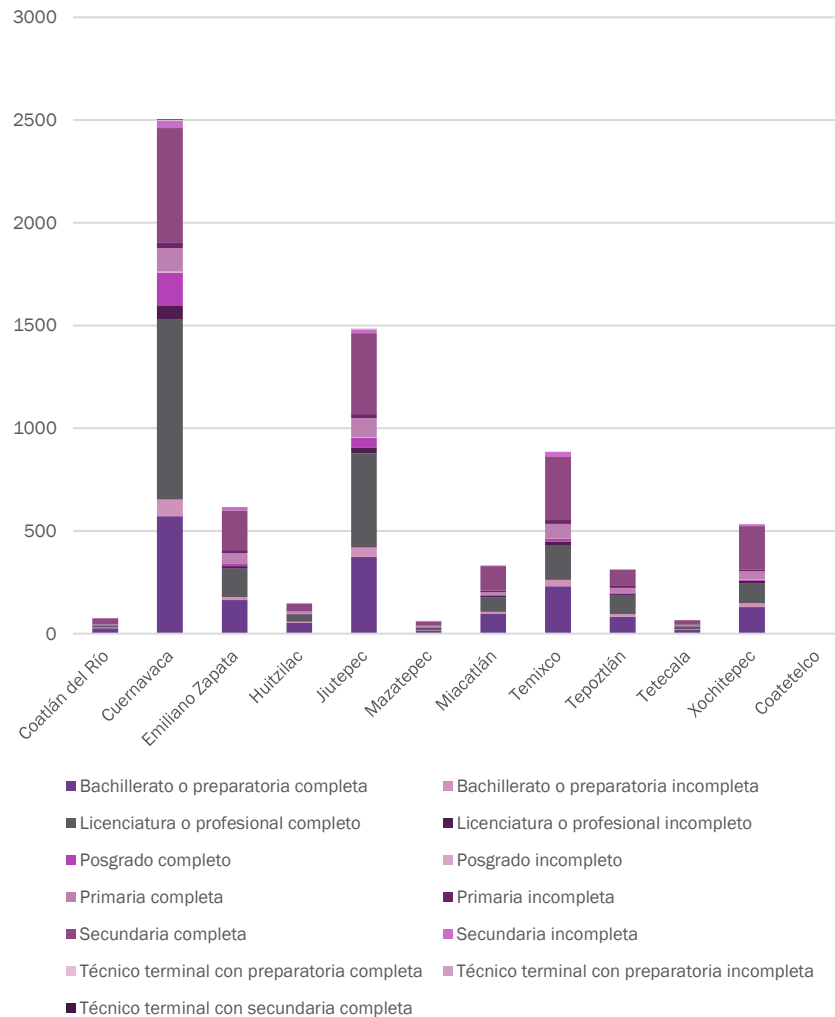


Nacimientos por residencia de la madre, escolaridad y grupo de edad Jurisdicción sanitaria No. 1 2022

Nacimientos por residencia de la madre, escolaridad y grupo de edad Madres menores de 20 años Jurisdicción Sanitaria No.1

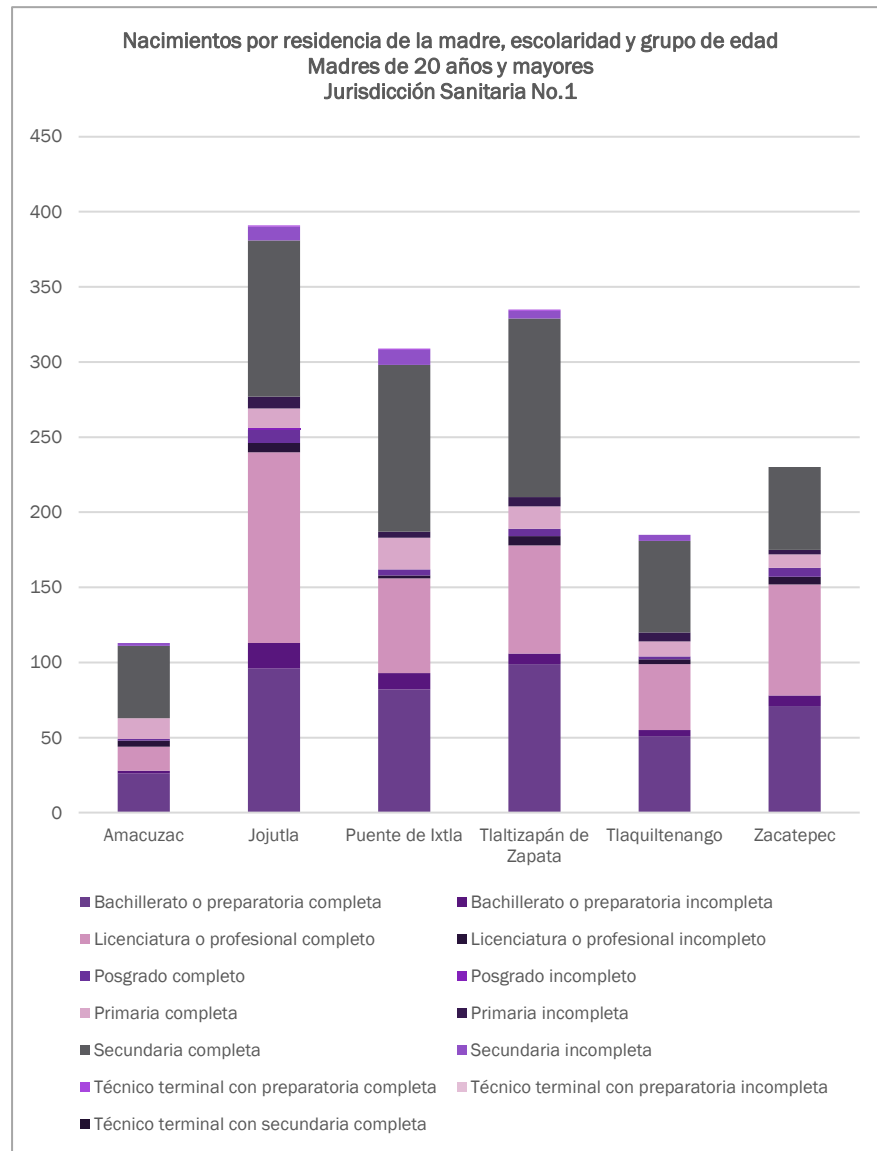
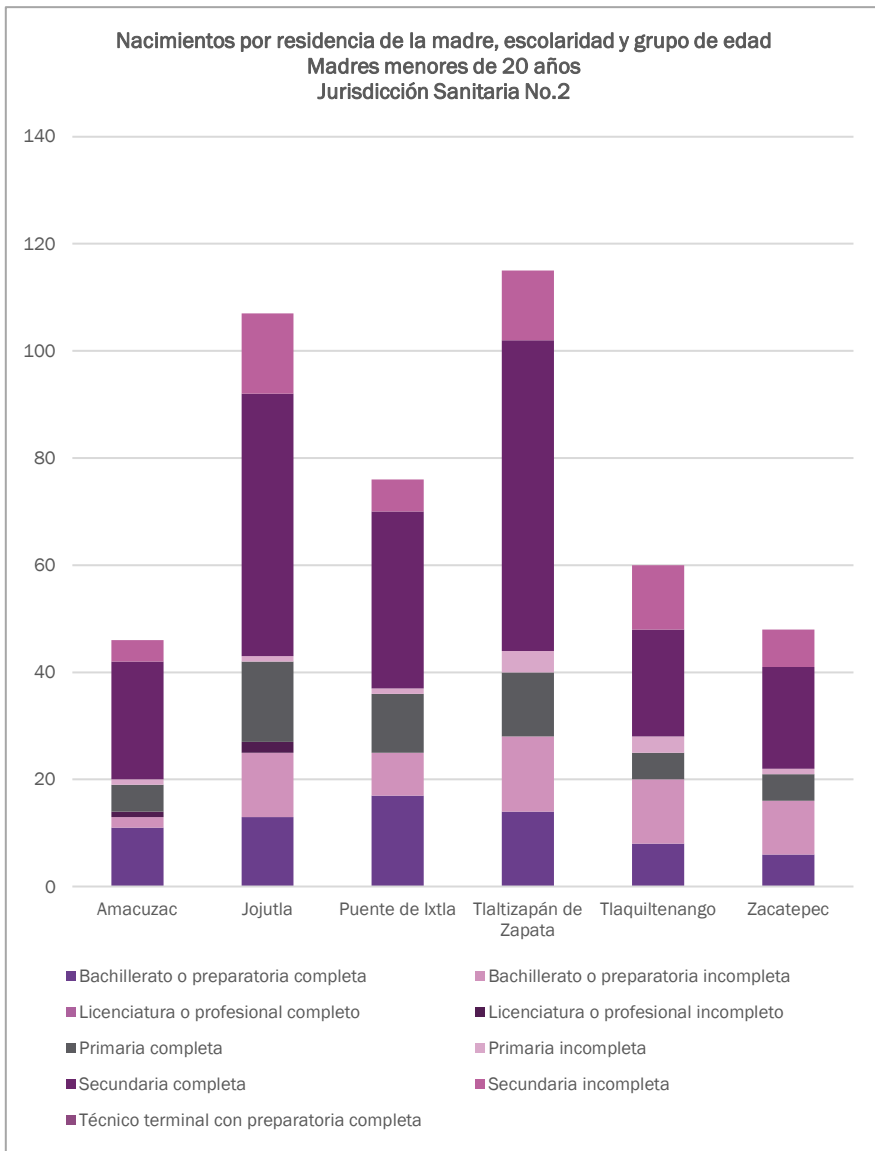


Nacimientos por residencia de la madre, escolaridad y grupo de edad Madres de 20 años y mayores Jurisdicción Sanitaria No.1





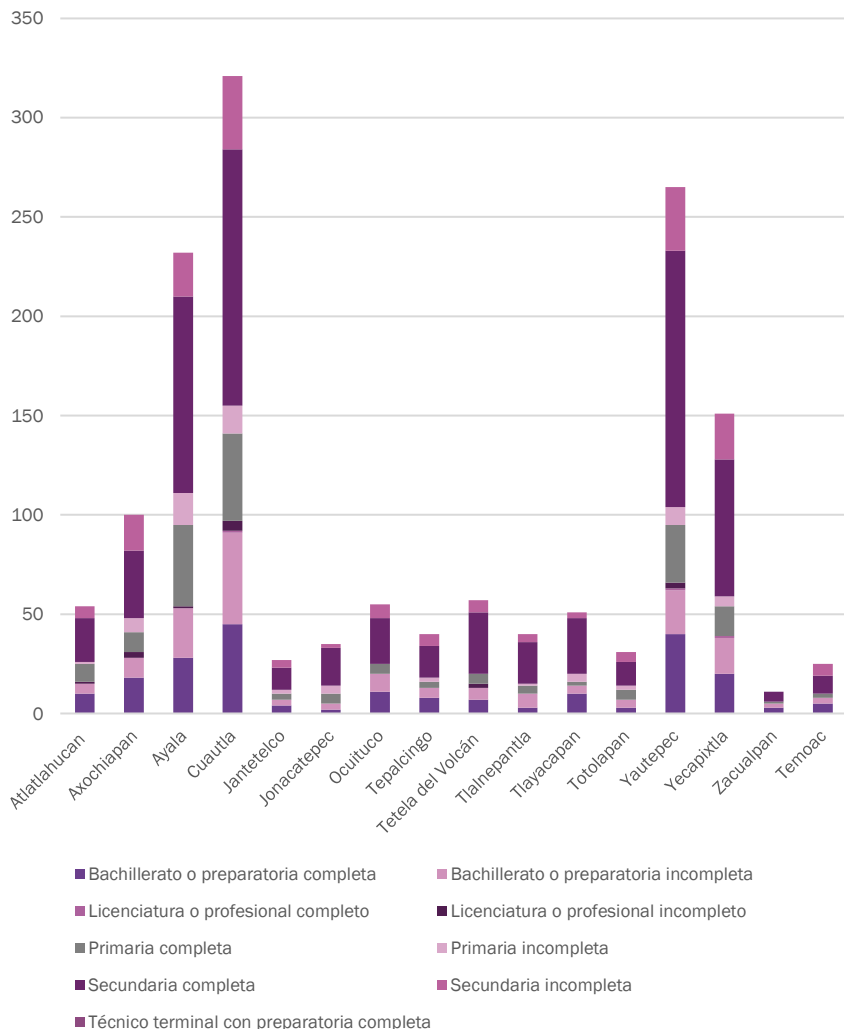
Nacimientos por residencia de la madre, escolaridad y grupo de edad Jurisdicción sanitaria No. 2 2022





Nacimientos por residencia de la madre, escolaridad y grupo de edad Jurisdicción sanitaria No. 3 2022

Nacimientos por residencia de la madre, escolaridad y grupo de edad Madres menores de 20 años Jurisdicción Sanitaria No.2



Nacimientos por residencia de la madre, escolaridad y grupo de edad Madres de 20 años y mayores Jurisdicción Sanitaria No.1

