

**DIAGNÓSTICO ESTATAL  
DE SALUD 2023**





## **Capítulo II**

### **PERFIL EPIDEMIOLÓGICO**

#### **2.1 Nacimientos**

##### **2.1.3 Nacimientos por características del recién nacido 2022**

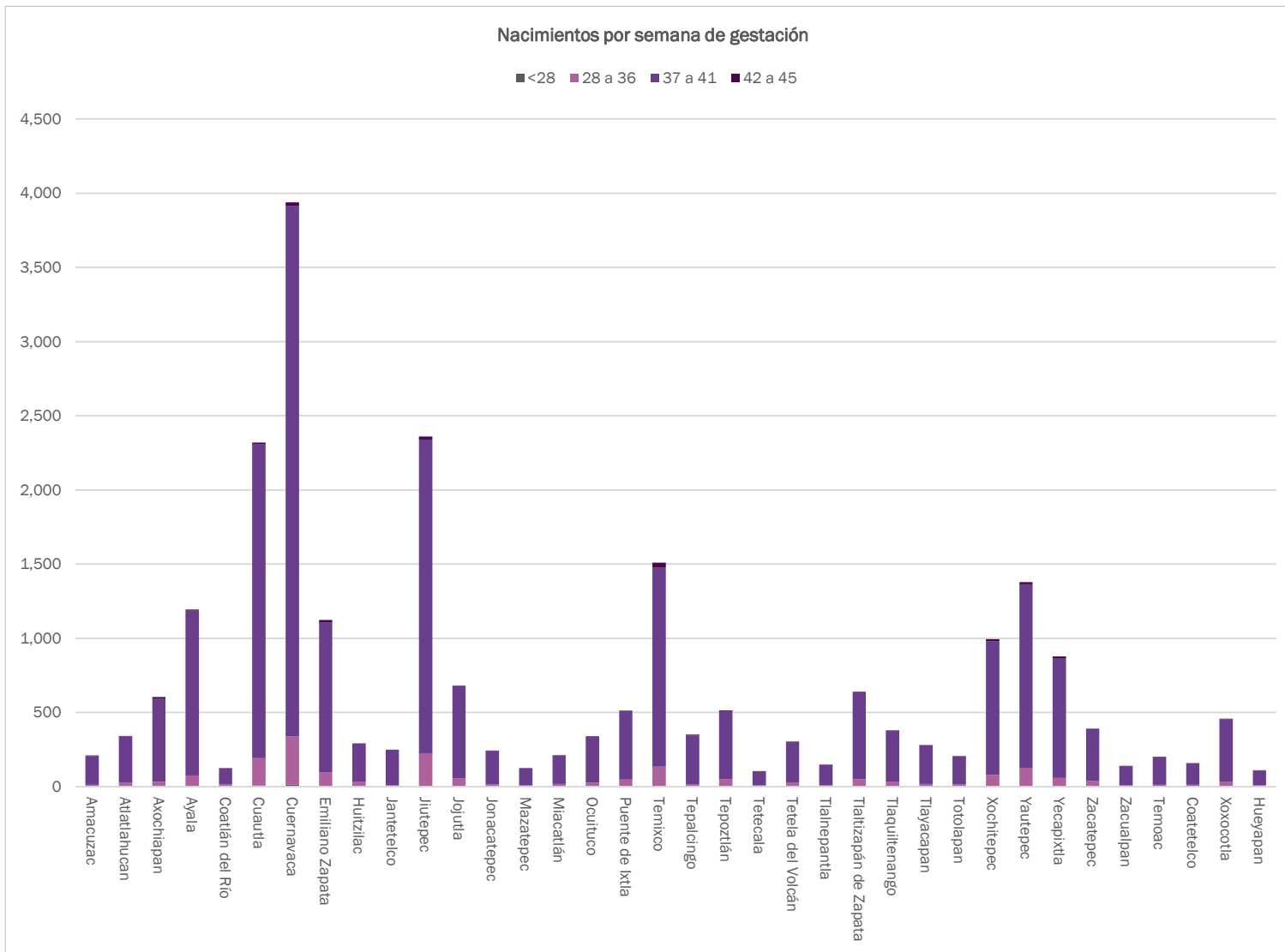


# Nacimientos por semana de gestación y municipios Morelos 2022

Jurisdicción Sanitaria	Municipio de Residencia	Semana de Gestación					Total
		< 28	28 a 36	37 a 41	42 a 45	No especificado	
2	Amacuzac	1	12	194	4		211
3	Atlatlahucan		25	315	2		342
3	Axochiapan	3	30	558	13	2	606
3	Ayala	2	73	1,112	7		1,194
1	Coatlán del Río		14	110	2		126
3	Cuautla	8	184	2,118	10		2,320
1	Cuernavaca	13	327	3,573	26		3,939
1	Emiliano Zapata	3	95	1,010	16		1,124
1	Huitzilac		31	259	1		291
3	Jantetelco		10	240			250
1	Jiutepec	5	217	2,117	22	1	2,362
2	Jojutla	2	54	624	2		682
3	Jonacatepec		17	223	4	1	245
1	Mazatepec	1	10	115			126
1	Miacatlán		19	193			212
3	Ocuituco	2	25	309	3		339
2	Puente de Ixtla	1	47	463	3	0	514
1	Temixco	4	131	1,343	32		1,510
3	Tepalcingo	2	14	330	5	3	354
1	Tepoztlán	3	46	459	5		513
1	Tetecala		10	94	2		106
3	Tetela del Volcán		29	274	1		304
3	Tlalnepantla	1	9	137	3		150
2	Tlaltizapán de Zapata	3	46	587	4		640
2	Tlaquitenango	1	30	348	2		381
3	Tlayacapan	4	15	262			281
3	Totolapan	1	13	191	2		207
1	Xochitepec	2	77	902	13		994
3	Yautepec	3	125	1,236	14	1	1,379
3	Yecapixtla	5	53	808	11	1	878
2	Zacatepec		39	350	1		390
3	Zacualpan		9	129	1		139
3	Temoac		13	185	4	1	203
1	Coatetelco		12	144	3		159
2	Xoxocotla	1	30	423	4		458
3	Hueyapan		10	98	2		110
	Se ignora			5			5
	No especificado		2	9			11
	<b>Total</b>	<b>71</b>	<b>1,903</b>	<b>21,847</b>	<b>224</b>	<b>10</b>	<b>24,055</b>



# Nacimientos por semana de gestación y municipios Morelos 2022



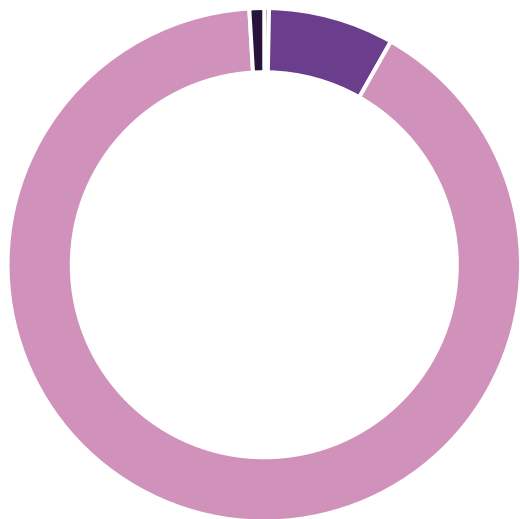


# Nacimientos por semana de gestación e institución Morelos 2022

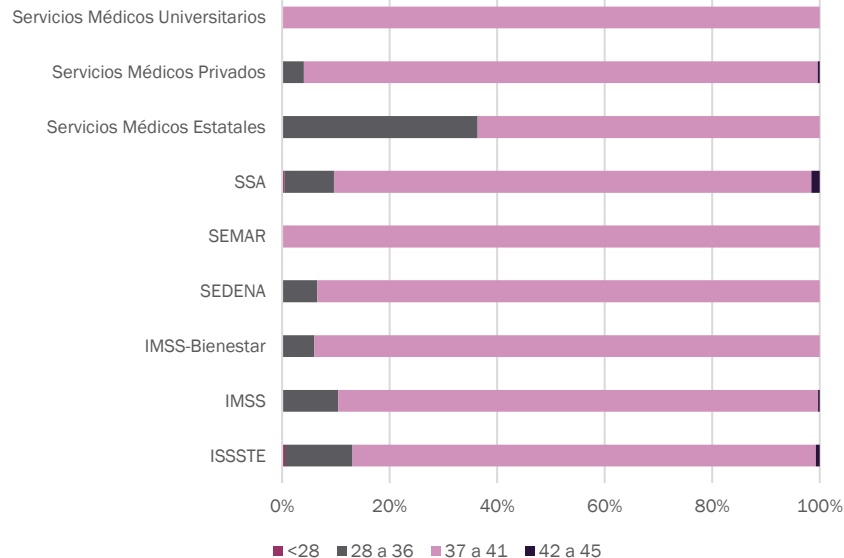
Semana de gestación	ISSSTE	IMSS	IMSS-Bienestar	SEDENA	SEMAR	SSA	Servicios Médicos Estatales	Servicios Médicos Privados	Servicios Médicos Universitarios	No aplica	Total	Porcentaje por semana
<28	3	7				55		6			71	0.30%
28 a 36	71	501	5	11		1,046	4	248		17	1,903	7.91%
37 a 41	487	4,362	78	157	3	10,132	7	6,062	2	557	21,847	90.82%
42 a 45	4	15				176		21		8	224	0.93%
No especificado		1				8		1			10	0.04%
<b>Total</b>	<b>565</b>	<b>4,886</b>	<b>83</b>	<b>168</b>	<b>3</b>	<b>11,417</b>	<b>11</b>	<b>6,338</b>	<b>2</b>	<b>582</b>	<b>24,055</b>	<b>100.0%</b>
<b>Porcentaje por Institución</b>	<b>2.35%</b>	<b>20.31%</b>	<b>0.35%</b>	<b>0.70%</b>	<b>0.01%</b>	<b>47.46%</b>	<b>0.05%</b>	<b>26.35%</b>	<b>0.01%</b>	<b>2.42%</b>	<b>100.00%</b>	

### Nacimientos por semana de gestación

■ <28 ■ 28 a 36 ■ 37 a 41 ■ 42 a 45



### Nacimientos por semana de gestación e institución





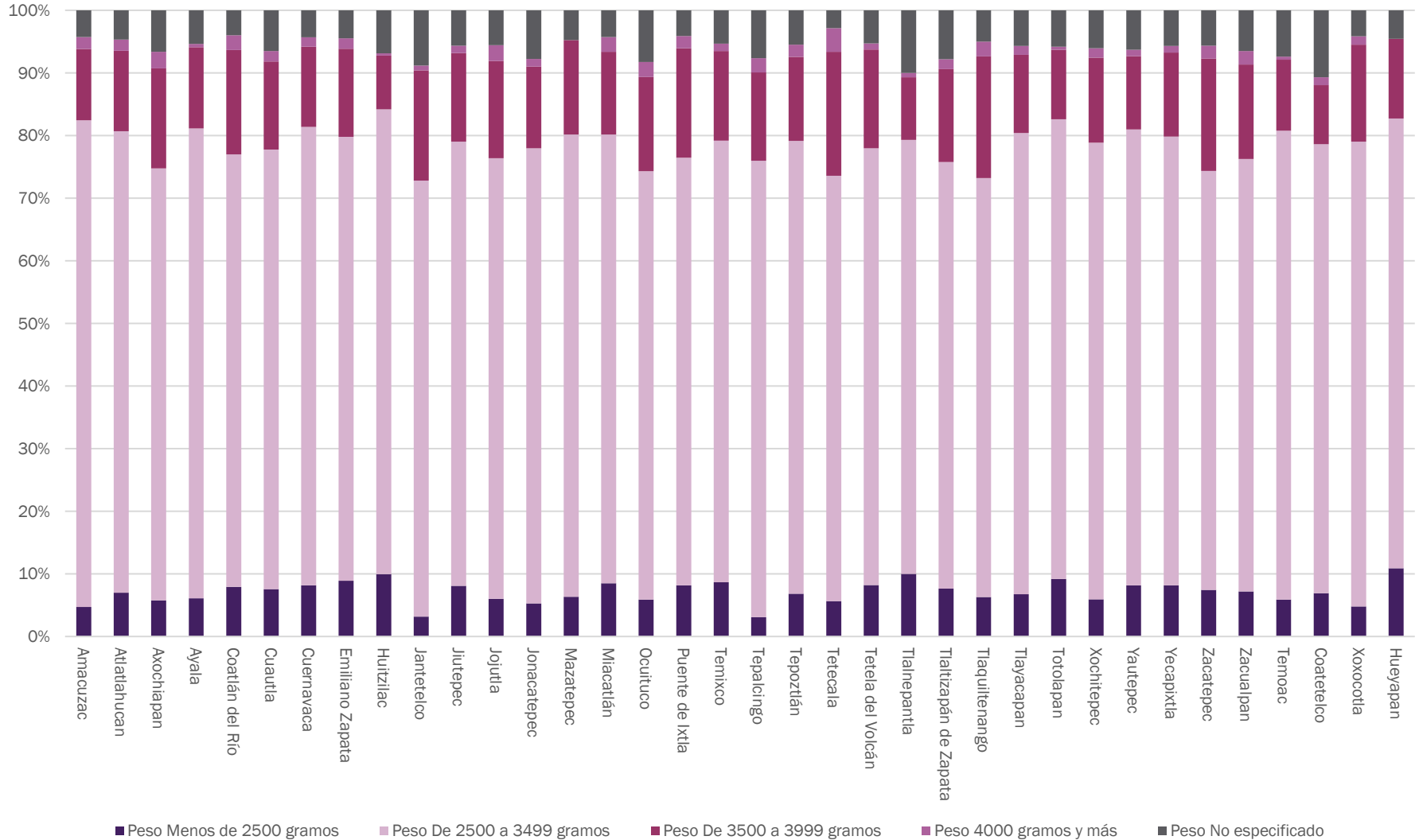
# Nacimientos por peso del recién nacido y municipios Morelos 2022

Jurisdicción Sanitaria	Municipio de Residencia	Peso					Total
		Menos de 2500 gramos	De 2500 a 3499 gramos	De 3500 a 3999 gramos	4000 gramos y más	No especificado	
2	Amacuzac	10	164	24	4	9	211
3	Atlatlahucan	24	252	44	6	16	342
3	Axochiapan	35	418	97	16	40	606
3	Ayala	73	896	155	6	64	1194
1	Coatlán del Río	10	87	21	3	5	126
3	Cuautla	176	1628	327	38	151	2320
1	Cuernavaca	323	2883	504	59	170	3939
1	Emiliano Zapata	100	797	158	19	50	1124
1	Huitzilac	29	216	25	1	20	291
3	Jantetelco	8	174	44	2	22	250
1	Jiutepec	191	1676	334	28	133	2362
2	Jojutla	41	480	106	17	38	682
3	Jonacatepec	13	178	32	3	19	245
1	Mazatepec	8	93	19		6	126
1	Miacatlán	18	152	28	5	9	212
3	Ocuituco	20	232	51	8	28	339
2	Puente de Ixtla	42	351	90	10	21	514
1	Temixco	131	1065	216	18	80	1510
3	Tepalcingo	11	258	50	8	27	354
1	Tepoztlán	35	371	69	10	28	513
1	Tetecala	6	72	21	4	3	106
3	Tetela del Volcán	25	212	48	3	16	304
3	Tlalnepantla	15	104	15	1	15	150
2	Tlaltizapán de Zapata	49	436	95	10	50	640
2	Tlaquilenango	24	255	74	9	19	381
3	Tlayacapan	19	207	35	4	16	281
3	Totolapan	19	152	23	1	12	207
1	Xochitepec	59	725	135	15	60	994
3	Yautepec	113	1004	161	14	87	1379
3	Yecapixtla	72	629	118	9	50	878
2	Zacatepec	29	261	70	8	22	390
3	Zacualpan	10	96	21	3	9	139
3	Temoac	12	152	23	1	15	203
1	Coatetelco	11	114	15	2	17	159
2	Xoxocotla	22	340	71	6	19	458
3	Hueyapan	12	79	14	0	5	110
	Se ignora		5				5
	No especificado	2	7	2			11
<b>Total</b>		<b>1,797</b>	<b>17,221</b>	<b>3,335</b>	<b>351</b>	<b>1,351</b>	<b>24,055</b>



# Nacimientos por peso del recién nacido y municipios Morelos 2022

### Nacimientos por peso del recién nacido y municipios



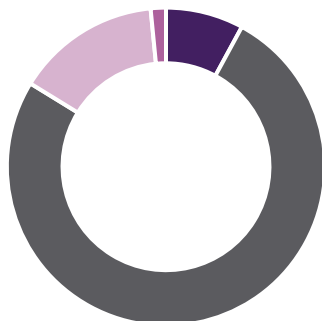


# Nacimientos por peso del recién nacido e institución Morelos 2022

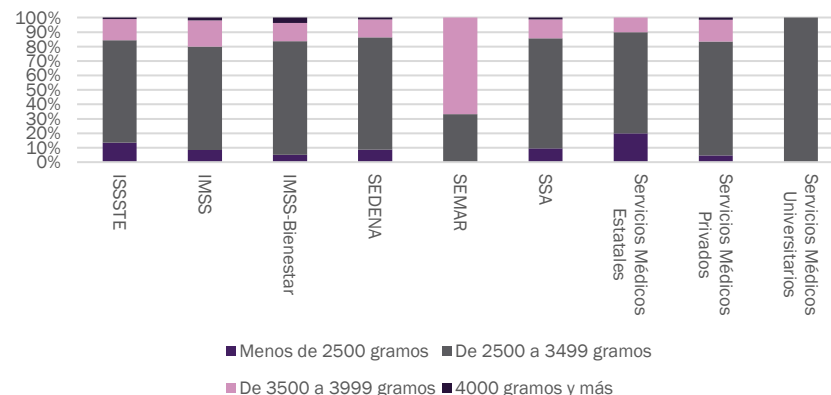
Peso del recién nacido	ISSSTE	IMSS	IMSS-Bienestar	SEDENA	SEMAR	SSA	Servicios Médicos Estatales	Servicios Médicos Privados	Servicios Médicos Universitarios	No Aplica	Total
Menos de 2500 gramos	73	388	4	14		1,007	2	286		23	1,797
De 2500 a 3499 gramos	381	3,308	63	125	1	8,120	7	4808	2	406	17,221
De 3500 a 3999 gramos	79	830	10	20	2	1,383	1	912		98	3,335
4000 gramos y más	5	92	3	2		143		88		18	351
No especificado	27	268	3	7		764	1	244		37	1,351
<b>Total</b>	<b>565</b>	<b>4,886</b>	<b>83</b>	<b>168</b>	<b>3</b>	<b>11,417</b>	<b>11</b>	<b>6,338</b>	<b>2</b>	<b>582</b>	<b>24,055</b>
Menos de 2500 gramos	12.92%	7.94%	4.82%	8.33%	0.00%		18.18%	4.51%	0.00%		7.47%
De 2500 a 3499 gramos	67.43%	67.70%	75.90%	74.40%	33.33%	71.12%	63.64%	75.86%	100.00%	69.76%	71.59%
De 3500 a 3999 gramos	13.98%	16.99%	12.05%	11.90%	66.67%	12.11%	9.09%	14.39%	0.00%		13.86%
4000 gramos y más	0.88%	1.88%	3.61%	1.19%	0.00%		0.00%		0.00%		1.46%
No especificado	4.78%	5.49%	3.61%	4.17%	0.00%		9.09%	3.85%	0.00%		5.62%
<b>Total</b>	<b>100.00%</b>	<b>100.00%</b>	<b>100.00%</b>	<b>100.00%</b>	<b>100.00%</b>	<b>100.00%</b>	<b>100.00%</b>	<b>100.00%</b>	<b>100.00%</b>	<b>100.00%</b>	<b>100.00%</b>

Nacimientos por peso del recién nacido  
Morelos 2022

■ Menos de 2500 gramos ■ De 2500 a 3499 gramos ■ De 3500 a 3999 gramos ■ 4000 gramos y más



Nacimientos por peso del recién nacido e institución  
Morelos 2022





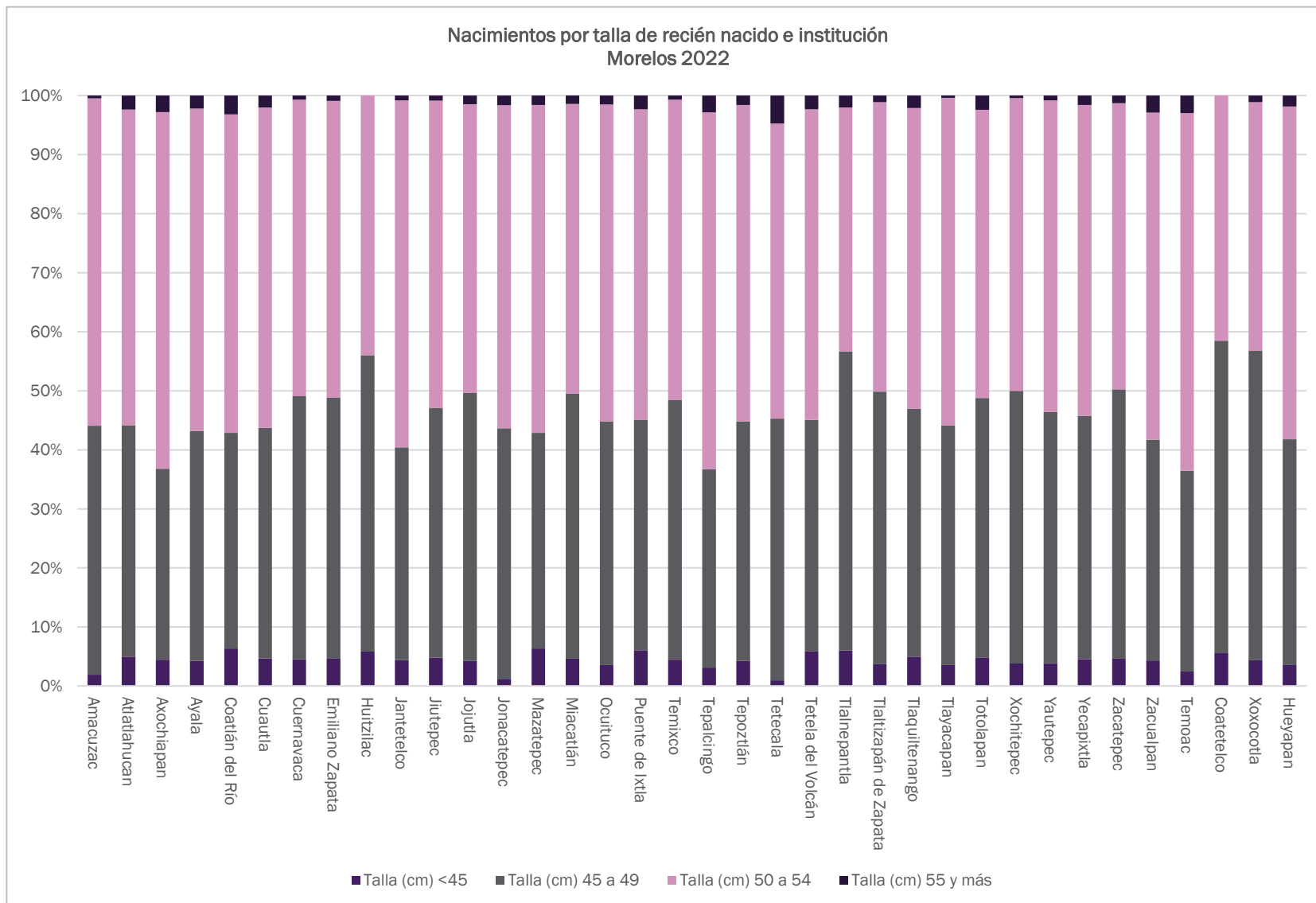


# Nacimientos por talla del recién nacido y municipios Morelos 2022

Jurisdicción Sanitaria	Municipio de Residencia	Talla (cm)				Total
		<45	45 a 49	50 a 54	55 y más	
2	Amacuzac	4	89	117	1	211
3	Atlatlahucan	17	134	183	8	342
3	Axochiapan	27	196	366	17	606
3	Ayala	51	465	652	26	1194
1	Coatlán del Río	8	46	68	4	126
3	Cuautla	108	907	1258	47	2320
1	Cuernavaca	178	1756	1979	26	3939
1	Emiliano Zapata	52	497	565	10	1124
1	Huitzilac	17	146	128		291
3	Jantetelco	11	90	147	2	250
1	Jiutepec	113	999	1230	20	2362
2	Jojutla	29	310	333	10	682
3	Jonacatepec	3	104	134	4	245
1	Mazatepec	8	46	70	2	126
1	Miacatlán	10	95	104	3	212
3	Ocuituco	12	140	182	5	339
2	Puente de Ixtla	31	201	270	12	514
1	Temixco	67	665	768	10	1510
3	Tepalcingo	11	119	214	10	354
1	Tepoztlán	22	208	275	8	513
1	Tetecala	1	47	53	5	106
3	Tetela del Volcán	18	119	160	7	304
3	Tlalnepantla	9	76	62	3	150
2	Tlaltizapán de Zapata	24	295	314	7	640
2	Tlaquiltenango	19	160	194	8	381
3	Tlayacapan	10	114	156	1	281
3	Totolapan	10	91	101	5	207
1	Xochitepec	38	459	493	4	994
3	Yautepec	53	587	728	11	1379
3	Yecapixtla	40	362	462	14	878
2	Zacatepec	18	178	189	5	390
3	Zacualpan	6	52	77	4	139
3	Temoac	5	69	123	6	203
1	Coatetelco	9	84	66	0	159
2	Xoxocotla	20	240	193	5	458
3	Hueyapan	4	42	62	2	110
	Se ignora		3	2		5
	No especificado	1	2	8		11
<b>Total</b>		<b>1,064</b>	<b>10,193</b>	<b>12,486</b>	<b>312</b>	<b>24,055</b>



# Nacimientos por talla del recién nacido y municipios Morelos 2022

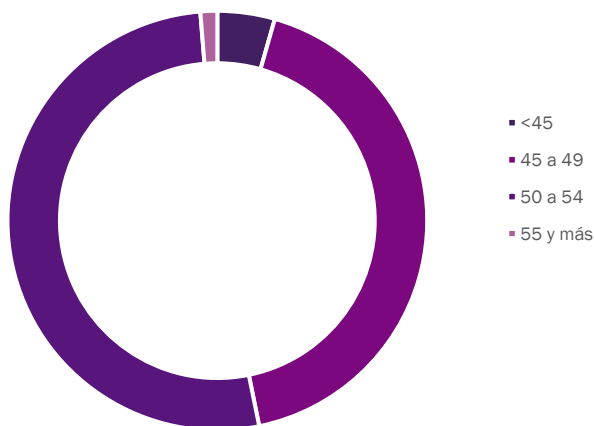




# Nacimientos por talla del recién nacido y municipios Morelos 2022

Semana de gestación	ISSSTE	IMSS	IMSS-Bienestar	SEDENA	SEMAR	SSA	Privados	Servicios Médicos Estatales	Servicios Médico Universitarios	No Aplica	Total
<45	41	261	4	3		657	2	74		22	1,064
45 a 49	213	2040	30	55		4913	4	2686	2	250	10,193
50 a 54	306	2526	47	103	3	5666	5	3529		301	12,486
55 y más	5	59	2	7		181		49		9	312
No especificado											0
<b>Total</b>	<b>565</b>	<b>4,886</b>	<b>83</b>	<b>168</b>	<b>3</b>	<b>11,417</b>	<b>11</b>	<b>6,338</b>	<b>2</b>	<b>582</b>	<b>24,055</b>
<45	7.26%	5.34%	4.82%	1.79%		5.75%	18.18%	1.17%		3.78%	4.42%
45 a 49	37.70%	41.75%	36.14%	32.74%		43.03%	36.36%	42.38%		42.96%	42.37%
50 a 54	54.16%	51.70%	56.63%	61.31%	100.00%	49.63%	45.45%	55.68%	100.00%	51.72%	51.91%
55 y más	0.88%	1.21%	2.41%	4.17%		1.59%		0.77%		1.55%	1.30%
No especificado											
<b>Total</b>	<b>100.00%</b>	<b>100.00%</b>	<b>100.00%</b>	<b>100.00%</b>	<b>100.00%</b>	<b>100.00%</b>	<b>100.00%</b>	<b>100.00%</b>	<b>100.00%</b>	<b>100.00%</b>	<b>100.00%</b>

### Nacimientos por talla del recién nacido Morelos 2022



### Nacimientos por talla del recién nacido e institución Morelos 2022

