

**DIAGNÓSTICO ESTATAL
DE SALUD 2023**





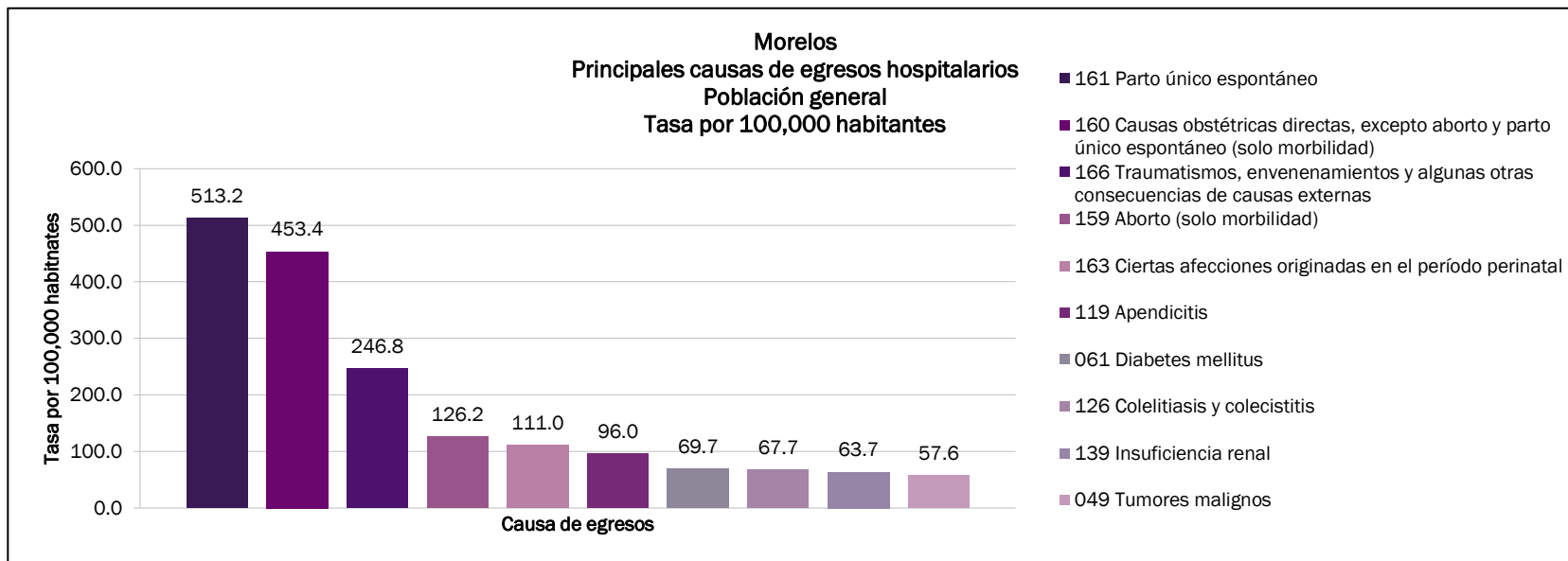
Capítulo II

PERFIL EPIDEMIOLÓGICO

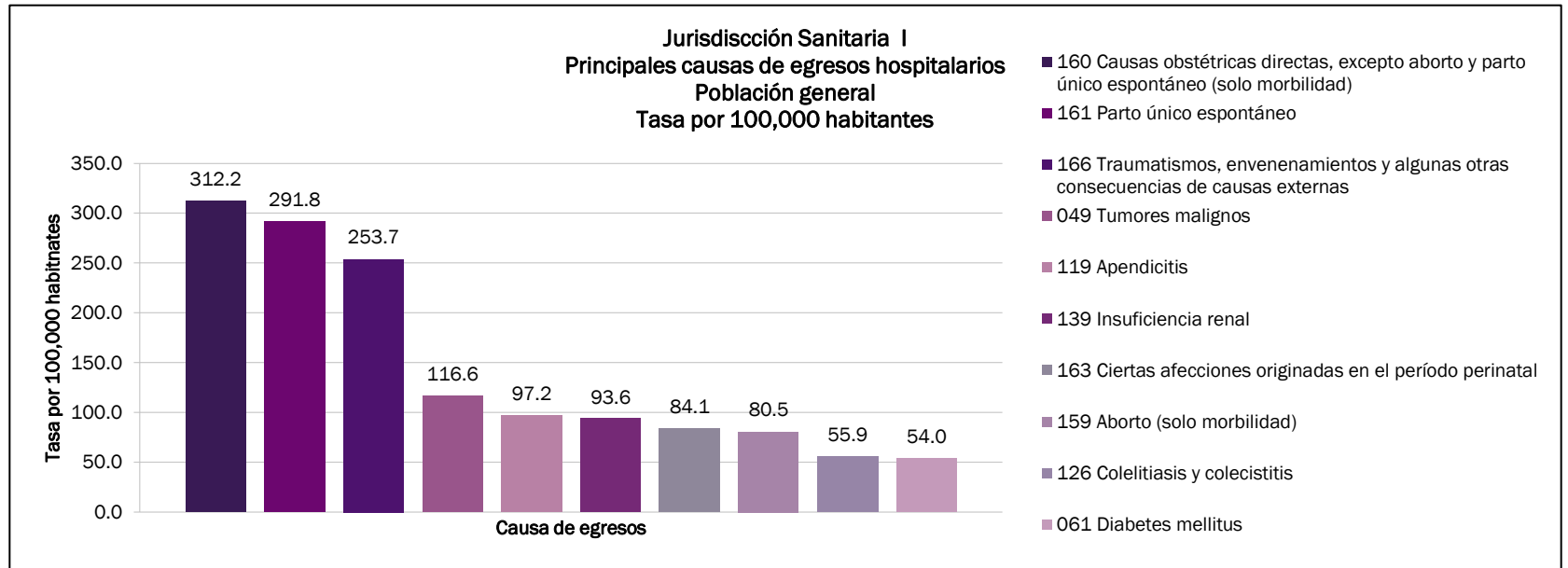
2.2 Egresos Hospitalarios

2.2.1 Egresos Hospitalarios en Población General

2022



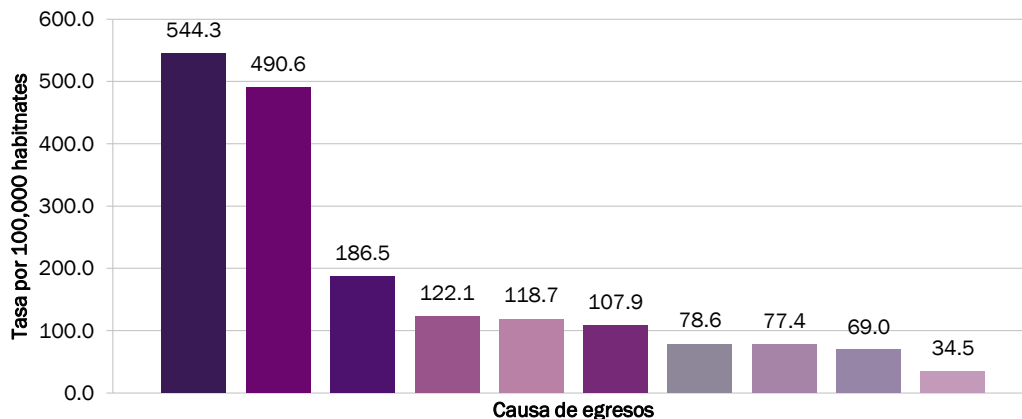
MORELOS				
PRINCIPALES CAUSAS DE EGRESOS HOSPITALARIOS				
NO.	DIAGNÓSTICO	CASOS	PORCENTAJE	TASA
1	161 Parto único espontáneo	6,303	21.1%	513.2
2	160 Causas obstétricas directas, excepto aborto y parto único espontáneo (solo morbilidad)	5,568	18.7%	453.4
3	166 Traumatismos, envenenamientos y algunas otras consecuencias de causas externas	3,031	10.2%	246.8
4	159 Aborto (solo morbilidad)	1,550	5.2%	126.2
5	163 Ciertas afecciones originadas en el período perinatal	1,363	4.6%	111.0
6	119 Apendicitis	1,179	4.0%	96.0
7	061 Diabetes mellitus	856	2.9%	69.7
8	126 Colelitiasis y colecistitis	832	2.8%	67.7
9	139 Insuficiencia renal	782	2.6%	63.7
10	049 Tumores malignos	707	2.4%	57.6
	Otros diagnósticos	7,671	25.7%	624.6
	Total	29,842	100.0%	2429.9
POBLACIÓN NO DERECHOABIENTE			1,228,125	



JURISDICCIÓN SANITARIA NO. 1				
PRINCIPALES CAUSAS DE EGRESOS HOSPITALARIOS				
NO.	DIAGNÓSTICO	CASOS	PORCENTAJE	TASA
1	160 Causas obstétricas directas, excepto aborto y parto único espontáneo (solo morbilidad)	1,815	15.0%	312.2
2	161 Parto único espontáneo	1,696	14.0%	291.8
3	166 Traumatismos, envenenamientos y algunas otras consecuencias de causas externas	1,475	12.2%	253.7
4	049 Tumores malignos	678	5.6%	116.6
5	119 Apendicitis	565	4.7%	97.2
6	139 Insuficiencia renal	544	4.5%	93.6
7	163 Ciertas afecciones originadas en el período perinatal	489	4.0%	84.1
8	159 Aborto (solo morbilidad)	468	3.9%	80.5
9	126 Colelitiasis y colecistitis	325	2.7%	55.9
10	061 Diabetes mellitus	314	2.6%	54.0
	Otros diagnósticos	3,753	31.0%	645.6
	Total	12,122	100.0%	2085.3
POBLACIÓN NO DERECHOABIENTE			581,317	



Jurisdicción Sanitaria II
Principales causas de egresos hospitalarios
Población general
Tasa por 100,000 habitantes

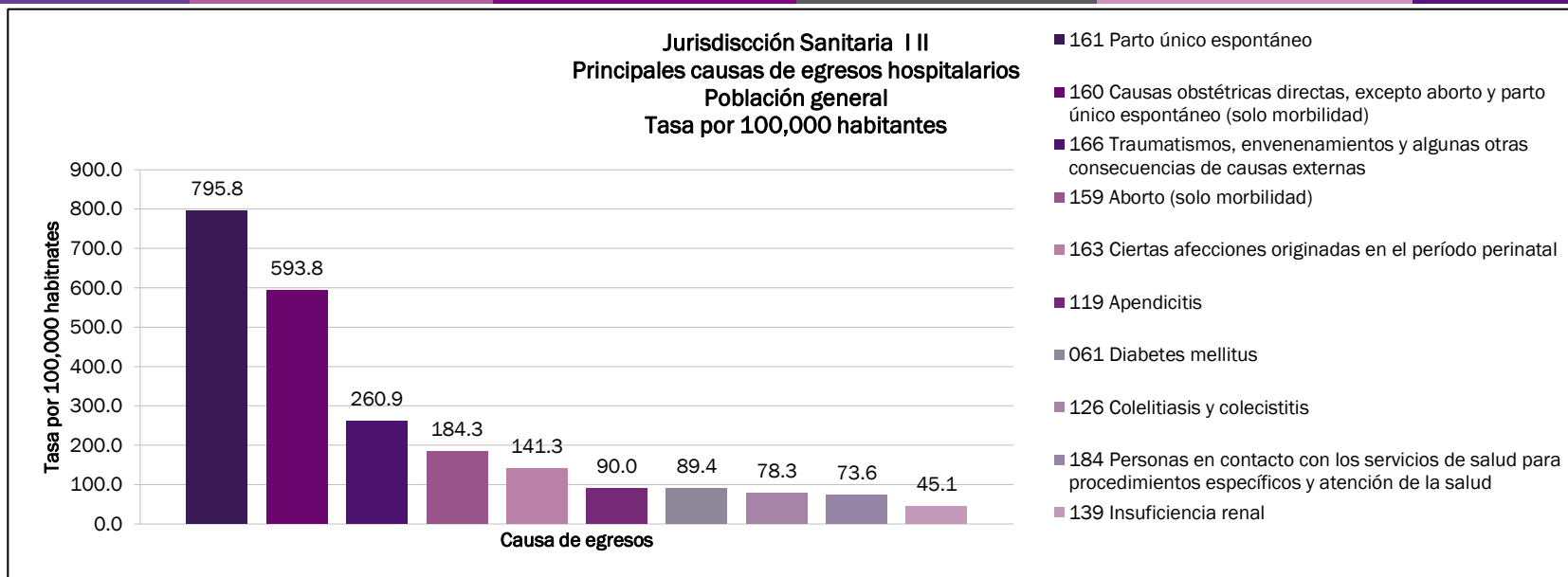


- 160 Causas obstétricas directas, excepto aborto y parto único espontáneo (solo morbilidad)
- 161 Parto único espontáneo
- 166 Traumatismos, envenenamientos y algunas otras consecuencias de causas externas
- 159 Aborto (solo morbilidad)
- 163 Ciertas afecciones originadas en el período perinatal
- 119 Apendicitis
- 126 Colelitiasis y colecistitis
- 184 Personas en contacto con los servicios de salud para procedimientos específicos y atención de la salud
- 061 Diabetes mellitus
- 097 Enfermedades del corazón

JURISDICCIÓN SANITARIA NO. 2

PRINCIPALES CAUSAS DE EGRESOS HOSPITALARIOS

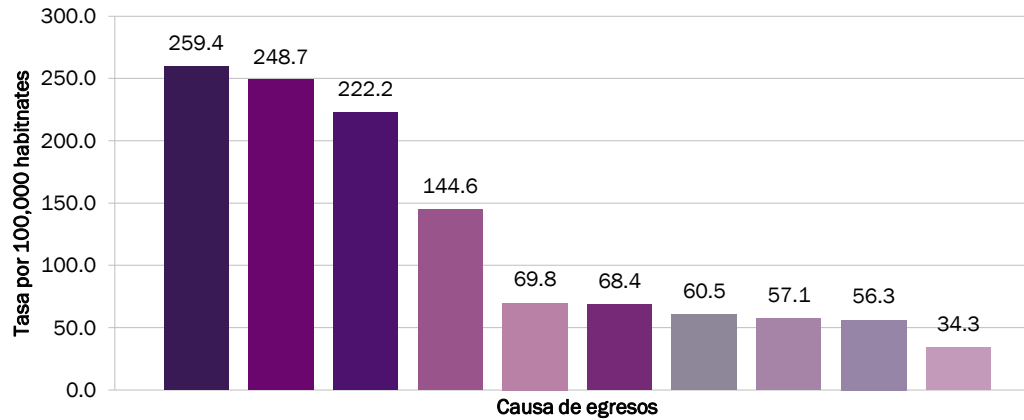
NO.	DIAGNÓSTICO	CASOS	PORCENTAJE	TASA
1	160 Causas obstétricas directas, excepto aborto y parto único espontáneo (solo morbilidad)	963	23.6%	544.3
2	161 Parto único espontáneo	868	21.3%	490.6
3	166 Traumatismos, envenenamientos y algunas otras consecuencias de causas externas	330	8.1%	186.5
4	159 Aborto (solo morbilidad)	216	5.3%	122.1
5	163 Ciertas afecciones originadas en el período perinatal	210	5.1%	118.7
6	119 Apendicitis	191	4.7%	107.9
7	126 Colelitiasis y colecistitis	139	3.4%	78.6
8	184 Personas en contacto con los servicios de salud para procedimientos específicos y atención de la salud	137	3.4%	77.4
9	061 Diabetes mellitus	122	3.0%	69.0
10	097 Enfermedades del corazón	61	1.5%	34.5
	Otros diagnósticos	843	20.7%	476.4
	Total	4,080	100.0%	2305.9
POBLACIÓN NO DERECHOHABIENTE			176,939	



JURISDICCIÓN SANITARIA NO. 3				
PRINCIPALES CAUSAS DE EGRESOS HOSPITALARIOS				
NO.	DIAGNÓSTICO	CASOS	PORCENTAJE	TASA
1	161 Parto único espontáneo	3,739	27.4%	795.8
2	160 Causas obstétricas directas, excepto aborto y parto único espontáneo (solo morbilidad)	2,790	20.5%	593.8
3	166 Traumatismos, envenenamientos y algunas otras consecuencias de causas externas	1,226	9.0%	260.9
4	159 Aborto (solo morbilidad)	866	6.4%	184.3
5	163 Ciertas afecciones originadas en el período perinatal	664	4.9%	141.3
6	119 Apendicitis	423	3.1%	90.0
7	061 Diabetes mellitus	420	3.1%	89.4
8	126 Colelitiasis y colecistitis	368	2.7%	78.3
9	184 Personas en contacto con los servicios de salud para procedimientos específicos y atención de la salud	346	2.5%	73.6
10	139 Insuficiencia renal	212	1.6%	45.1
	Otros diagnósticos	2,583	18.9%	549.7
	Total	13,637	100.0%	2902.3
POBLACIÓN NO DERECHOABIENTE			469,869	



HG de Cuernavaca Dr. José G. Parres
Principales causas de egresos hospitalarios
Población general
Tasa por 100,000 habitantes

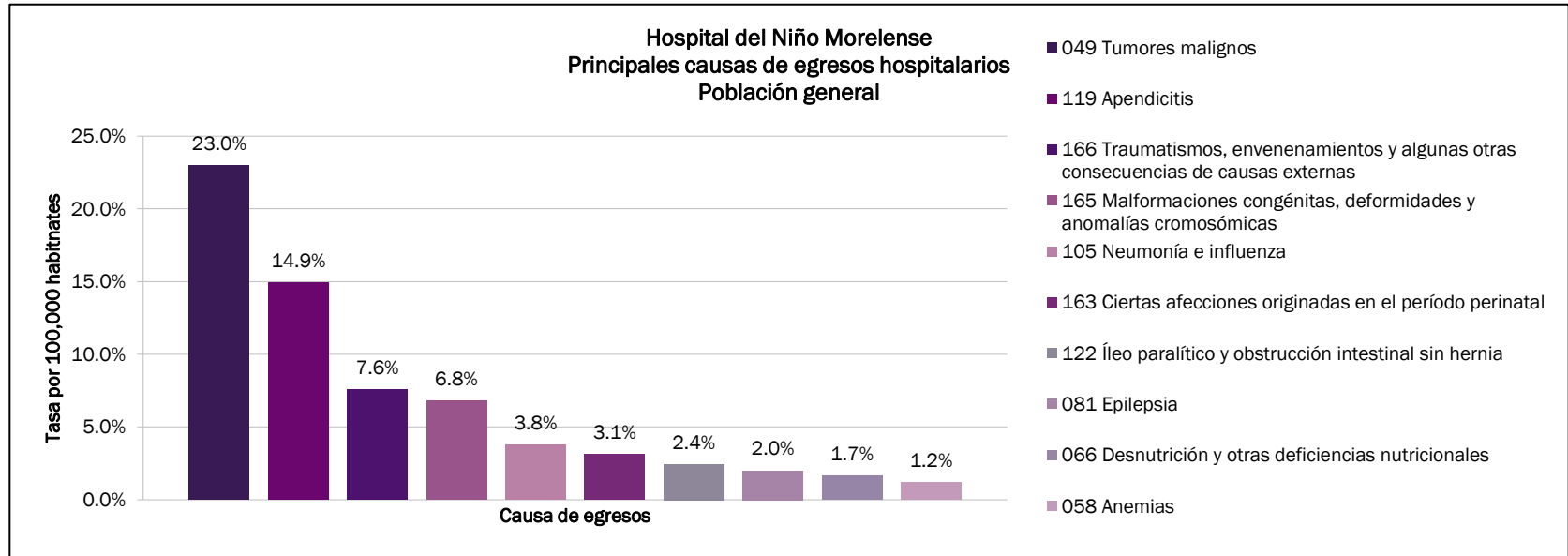


- 160 Causas obstétricas directas, excepto aborto y parto único espontáneo (solo morbilidad)
- 166 Traumatismos, envenenamientos y algunas otras consecuencias de causas externas
- 161 Parto único espontáneo
- 139 Insuficiencia renal
- 159 Aborto (solo morbilidad)
- 049 Tumores malignos
- 119 Apendicitis
- 163 Ciertas afecciones originadas en el período perinatal
- 126 Colelitiasis y colecistitis
- 189 COVID-19

HG DE CUERNAVACA DR. JOSE G. PARRES

PRINCIPALES CAUSAS DE EGRESOS HOSPITALARIOS

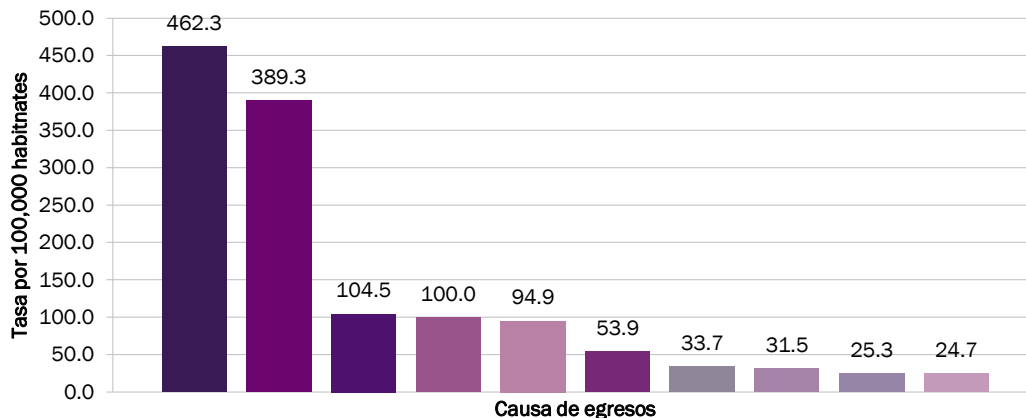
NO.	DIAGNÓSTICO	CASOS	PORCENTAJE	TASA
1	160 Causas obstétricas directas, excepto aborto y parto único espontáneo (solo morbilidad)	922	15.3%	259.4
2	166 Traumatismos, envenenamientos y algunas otras consecuencias de causas externas	884	14.6%	248.7
3	161 Parto único espontáneo	790	13.1%	222.2
4	139 Insuficiencia renal	514	8.5%	144.6
5	159 Aborto (solo morbilidad)	248	4.1%	69.8
6	049 Tumores malignos	243	4.0%	68.4
7	119 Apendicitis	215	3.6%	60.5
8	163 Ciertas afecciones originadas en el período perinatal	203	3.4%	57.1
9	126 Colelitiasis y colecistitis	200	3.3%	56.3
10	189 COVID-19	122	2.0%	34.3
	Otros diagnósticos	1,702	28.2%	478.8
	Total	6,043	100.0%	1700.0
POBLACIÓN NO DERECHOABIENTE			355,470	



HOSPITAL DEL NIÑO MORELENSE				
PRINCIPALES CAUSAS DE EGRESOS HOSPITALARIOS				
NO.	DIAGNÓSTICO	CASOS	PORCENTAJE	TASA
1	049 Tumores malignos	413	23.0%	
2	119 Apendicitis	268	14.9%	
3	166 Traumatismos, envenenamientos y algunas otras consecuencias de causas externas	136	7.6%	
4	165 Malformaciones congénitas, deformidades y anomalías cromosómicas	122	6.8%	
5	105 Neumonía e influenza	68	3.8%	
6	163 Ciertas afecciones originadas en el período perinatal	56	3.1%	
7	122 Íleo paralítico y obstrucción intestinal sin hernia	44	2.4%	
8	081 Epilepsia	36	2.0%	
9	066 Desnutrición y otras deficiencias nutricionales	30	1.7%	
10	058 Anemias	21	1.2%	
	Otros diagnósticos	604	33.6%	
	Total	1,798	100.0%	
POBLACIÓN NO DERECHOHABIENTE				

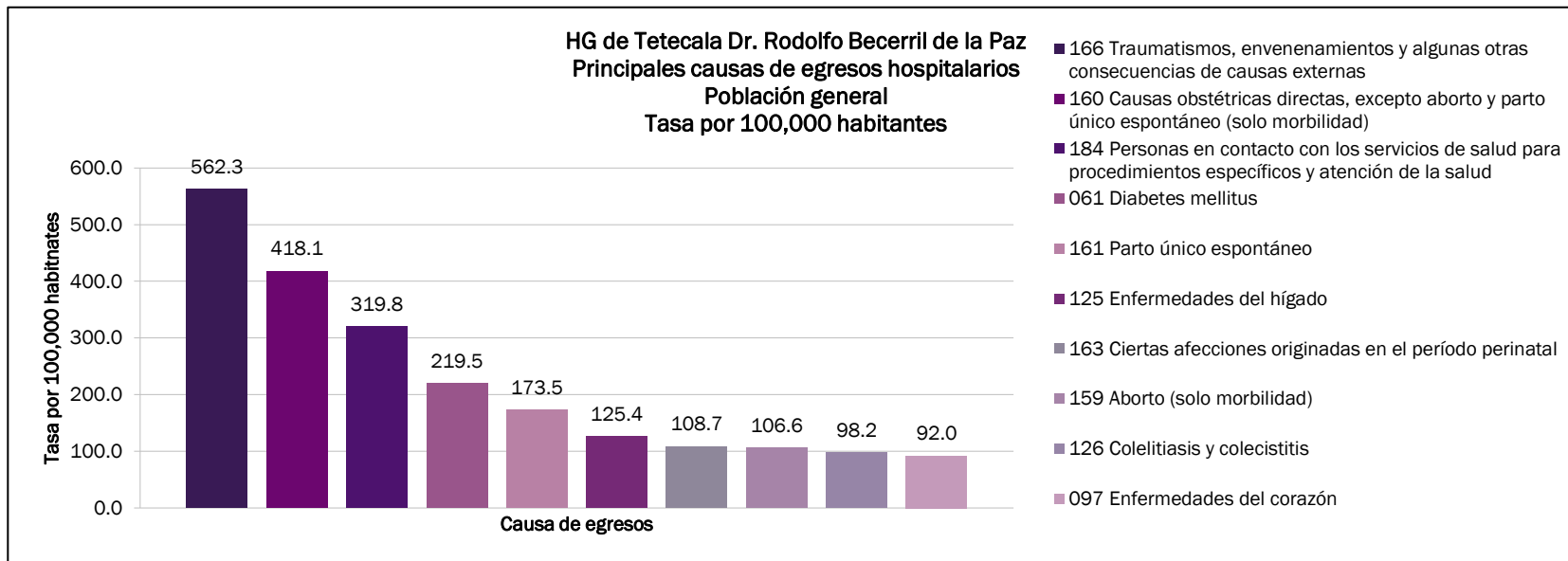


Hospital General de Temixco
Principales causas de egresos hospitalarios
Población general
Tasa por 100,000 habitantes

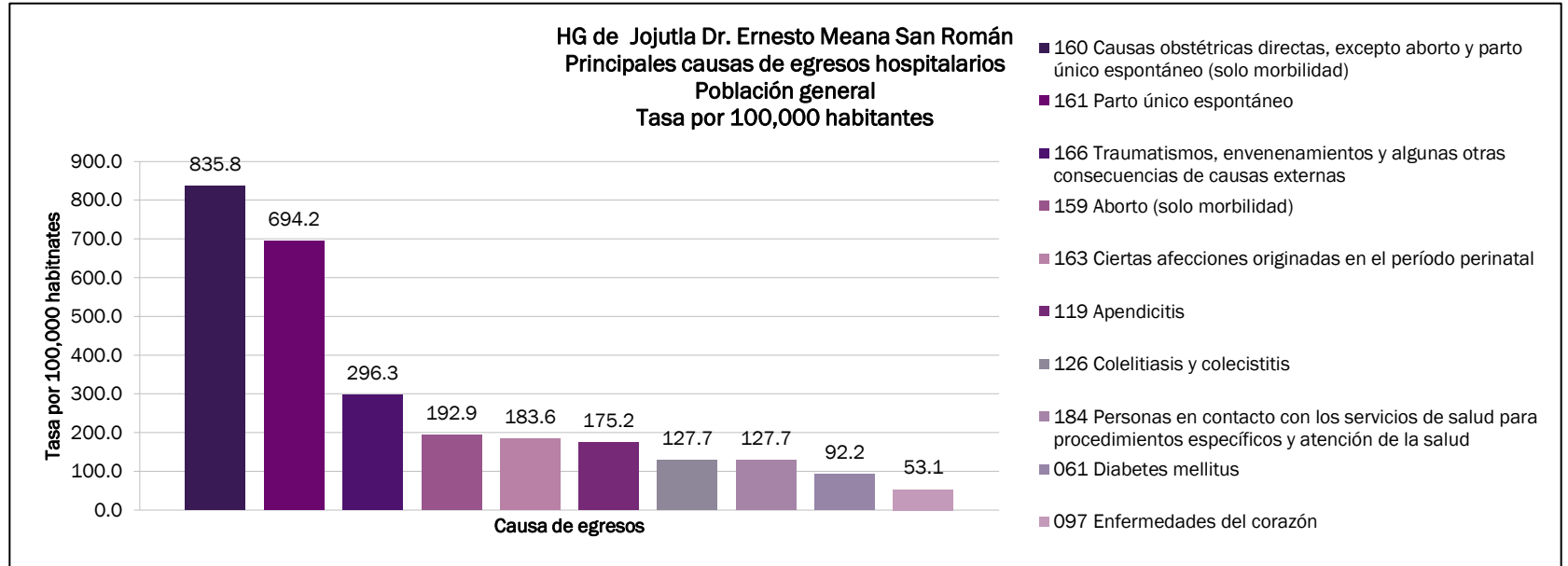


- 161 Parto único espontáneo
- 160 Causas obstétricas directas, excepto aborto y parto único espontáneo (solo morbilidad)
- 166 Traumatismos, envenenamientos y algunas otras consecuencias de causas externas
- 163 Ciertas afecciones originadas en el período perinatal
- 159 Aborto (solo morbilidad)
- 061 Diabetes mellitus
- 126 Colelitiasis y colecistitis
- 119 Apendicitis
- 162 Causas obstétricas indirectas
- 125 Enfermedades del hígado

HOSPITAL GENERAL DE TEMIXCO				
PRINCIPALES CAUSAS DE EGRESOS HOSPITALARIOS				
NO.	DIAGNÓSTICO	CASOS	PORCENTAJE	TASA
1	161 Parto único espontáneo	823	28.5%	462.3
2	160 Causas obstétricas directas, excepto aborto y parto único espontáneo (solo morbilidad)	693	24.0%	389.3
3	166 Traumatismos, envenenamientos y algunas otras consecuencias de causas externas	186	6.4%	104.5
4	163 Ciertas afecciones originadas en el período perinatal	178	6.2%	100.0
5	159 Aborto (solo morbilidad)	169	5.8%	94.9
6	061 Diabetes mellitus	96	3.3%	53.9
7	126 Colelitiasis y colecistitis	60	2.1%	33.7
8	119 Apendicitis	56	1.9%	31.5
9	162 Causas obstétricas indirectas	45	1.6%	25.3
10	125 Enfermedades del hígado	44	1.5%	24.7
	Otros diagnósticos	539	18.7%	302.8
	Total	2,889	100.0%	1623.0
POBLACIÓN NO DERECHOABIENTE			178,008	



HG DE TETECALA DR. RODOLFO BECERRIL DE LA PAZ				
PRINCIPALES CAUSAS DE EGRESOS HOSPITALARIOS				
NO.	DIAGNÓSTICO	CASOS	PORCENTAJE	TASA
1	166 Traumatismos, envenenamientos y algunas otras consecuencias de causas externas	269	19.3%	562.3
2	160 Causas obstétricas directas, excepto aborto y parto único espontáneo (solo morbilidad)	200	14.4%	418.1
3	184 Personas en contacto con los servicios de salud para procedimientos específicos y atención de la salud	153	11.0%	319.8
4	061 Diabetes mellitus	105	7.5%	219.5
5	161 Parto único espontáneo	83	6.0%	173.5
6	125 Enfermedades del hígado	60	4.3%	125.4
7	163 Ciertas afecciones originadas en el período perinatal	52	3.7%	108.7
8	159 Aborto (solo morbilidad)	51	3.7%	106.6
9	126 Colelitiasis y colecistitis	47	3.4%	98.2
10	097 Enfermedades del corazón	44	3.2%	92.0
	Otros diagnósticos	328	23.6%	685.6
	Total	1,392	100.0%	2909.8
POBLACIÓN NO DERECHOABIENTE			47,839	



HG DE JOJUTLA DR. ERNESTO MEANA SAN ROMÁN				
PRINCIPALES CAUSAS DE EGRESOS HOSPITALARIOS				
NO.	DIAGNÓSTICO	CASOS	PORCENTAJE	TASA
1	160 Causas obstétricas directas, excepto aborto y parto único espontáneo (solo morbilidad)	897	24.3%	835.8
2	161 Parto único espontáneo	745	20.2%	694.2
3	166 Traumatismos, envenenamientos y algunas otras consecuencias de causas externas	318	8.6%	296.3
4	159 Aborto (solo morbilidad)	207	5.6%	192.9
5	163 Ciertas afecciones originadas en el período perinatal	197	5.3%	183.6
6	119 Apendicitis	188	5.1%	175.2
7	126 Colelitiasis y colecistitis	137	3.7%	127.7
8	184 Personas en contacto con los servicios de salud para procedimientos específicos y atención de la salud	137	3.7%	127.7
9	061 Diabetes mellitus	99	2.7%	92.2
10	097 Enfermedades del corazón	57	1.5%	53.1
	Otros diagnósticos	708	19.2%	659.7
	Total	3,690	100.0%	3438.3
POBLACIÓN NO DERECHOHABIENTE			107,322	

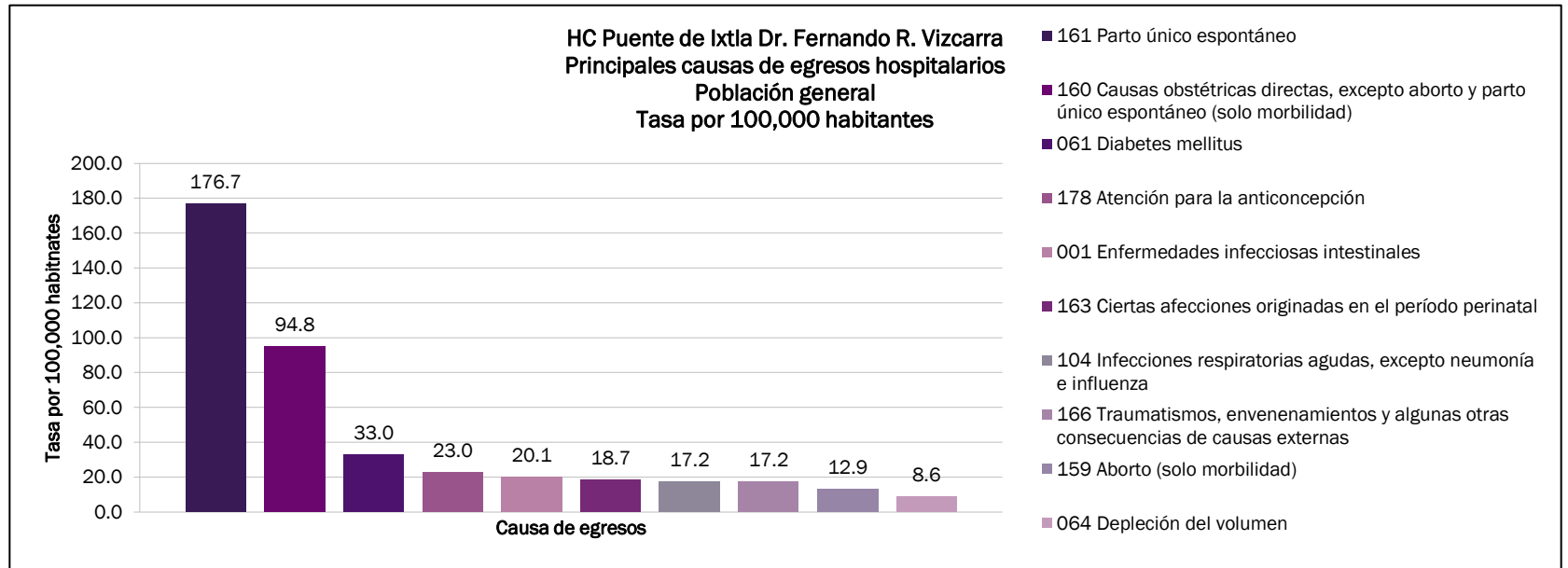


HC PUENTE DE IXTLA DR. FERNANDO R. VIZCARRA

Egresos Hospitalarios

Población General

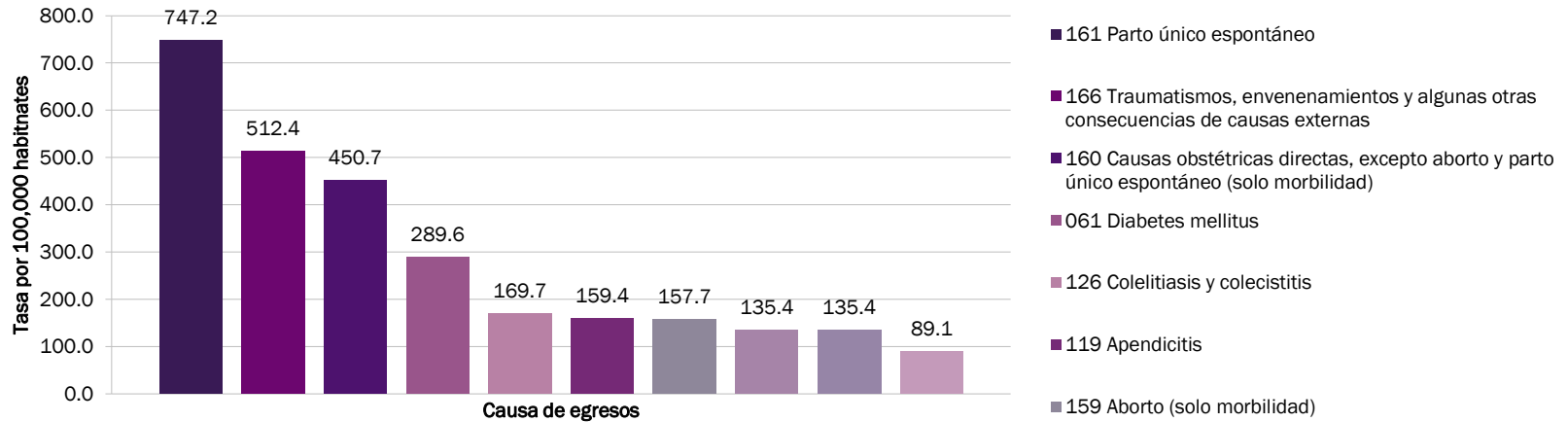
2022



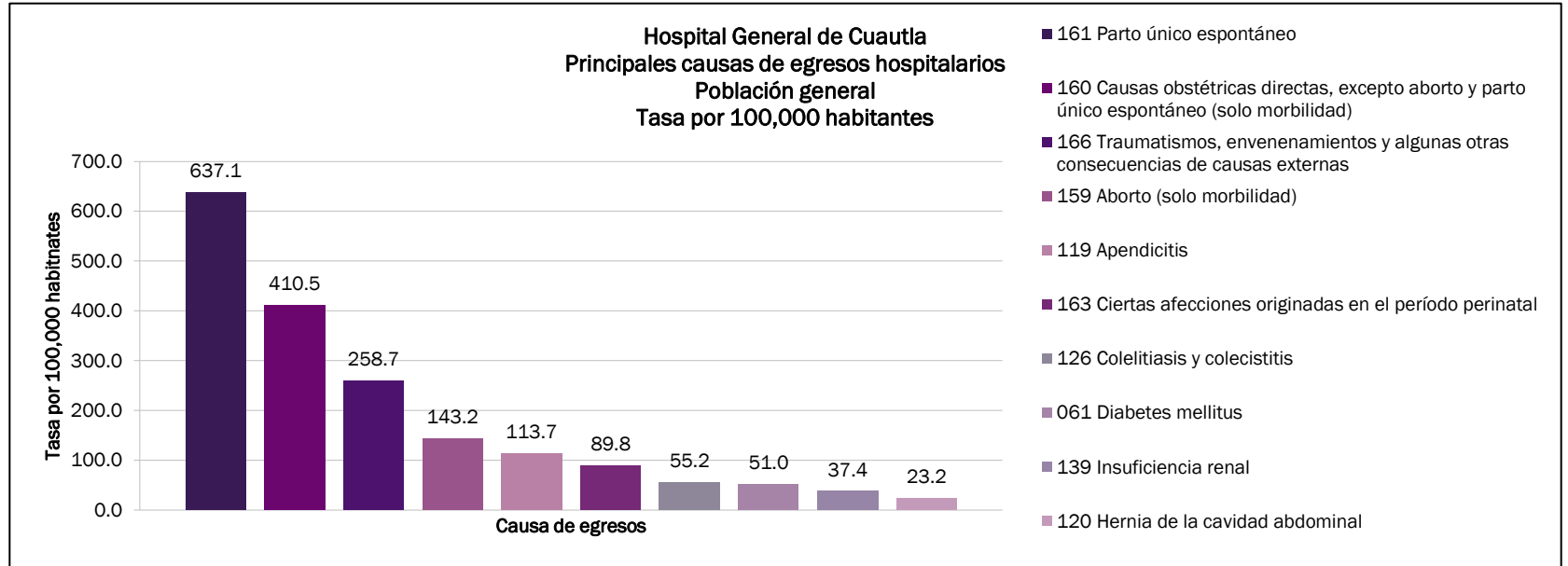
HC PUENTE DE IXTLA DR. FERNANDO R. VIZCARRA				
PRINCIPALES CAUSAS DE EGRESOS HOSPITALARIOS				
NO.	DIAGNÓSTICO	CASOS	PORCENTAJE	TASA
1	161 Parto único espontáneo	123	32.0%	176.7
2	160 Causas obstétricas directas, excepto aborto y parto único espontáneo (solo morbilidad)	66	17.2%	94.8
3	061 Diabetes mellitus	23	6.0%	33.0
4	178 Atención para la anticoncepción	16	4.2%	23.0
5	001 Enfermedades infecciosas intestinales	14	3.6%	20.1
6	163 Ciertas afecciones originadas en el período perinatal	13	3.4%	18.7
7	104 Infecciones respiratorias agudas, excepto neumonía e influenza	12	3.1%	17.2
8	166 Traumatismos, envenenamientos y algunas otras consecuencias de causas externas	12	3.1%	17.2
9	159 Aborto (solo morbilidad)	9	2.3%	12.9
10	064 Depleción del volumen	6	1.6%	8.6
	Otros diagnósticos	90	23.4%	129.3
	Total	384	100.0%	551.6
POBLACIÓN NO DERECHOHABIENTE			69,617	



Hospital General de Axochiapan
Principales causas de egresos hospitalarios
Población general
Tasa por 100,000 habitantes



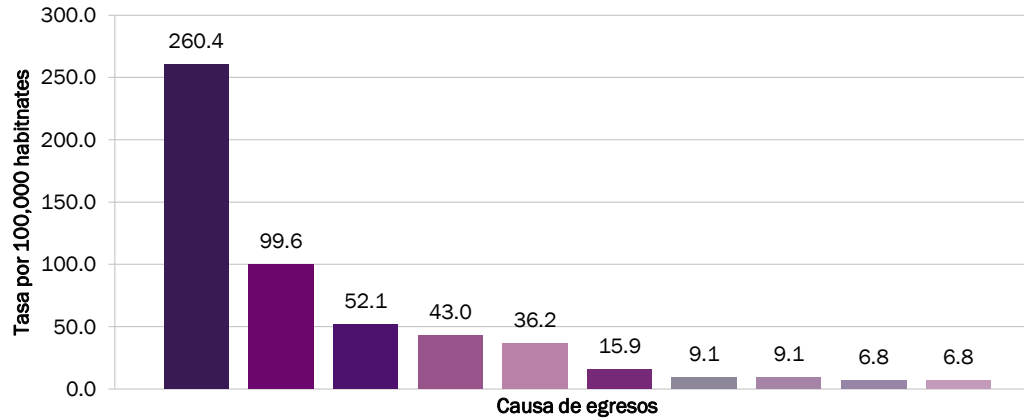
HOSPITAL GENERAL DE AXOCHIAPAN				
PRINCIPALES CAUSAS DE EGRESOS HOSPITALARIOS				
NO.	DIAGNÓSTICO	CASOS	PORCENTAJE	TASA
1	161 Parto único espontáneo	436	18.1%	747.2
2	166 Traumatismos, envenenamientos y algunas otras consecuencias de causas externas	299	12.4%	512.4
3	160 Causas obstétricas directas, excepto aborto y parto único espontáneo (solo morbilidad)	263	10.9%	450.7
4	061 Diabetes mellitus	169	7.0%	289.6
5	126 Colelitiasis y colecistitis	99	4.1%	169.7
6	119 Apendicitis	93	3.9%	159.4
7	159 Aborto (solo morbilidad)	92	3.8%	157.7
8	001 Enfermedades infecciosas intestinales	79	3.3%	135.4
9	139 Insuficiencia renal	79	3.3%	135.4
10	163 Ciertas afecciones originadas en el período perinatal	52	2.2%	89.1
	Otros diagnósticos	748	31.1%	1281.9
	Total	2,409	100.0%	4128.5
POBLACIÓN NO DERECHOHABIENTE			58,351	



HOSPITAL GENERAL DE CUAUTLA				
PRINCIPALES CAUSAS DE EGRESOS HOSPITALARIOS				
NO.	DIAGNÓSTICO	CASOS	PORCENTAJE	TASA
1	161 Parto único espontáneo	1,788	29.7%	637.1
2	160 Causas obstétricas directas, excepto aborto y parto único espontáneo (solo morbilidad)	1,152	19.1%	410.5
3	166 Traumatismos, envenenamientos y algunas otras consecuencias de causas externas	726	12.1%	258.7
4	159 Aborto (solo morbilidad)	402	6.7%	143.2
5	119 Apendicitis	319	5.3%	113.7
6	163 Ciertas afecciones originadas en el período perinatal	252	4.2%	89.8
7	126 Colelitiasis y colecistitis	155	2.6%	55.2
8	061 Diabetes mellitus	143	2.4%	51.0
9	139 Insuficiencia renal	105	1.7%	37.4
10	120 Hernia de la cavidad abdominal	65	1.1%	23.2
	Otros diagnósticos	912	15.2%	325.0
	Total	6,019	100.0%	2144.7
POBLACIÓN NO DERECHOABIENTE			280,645	



Hospital Comunitario de Jonacatepec
Principales causas de egresos hospitalarios
Población general
Tasa por 100,000 habitantes

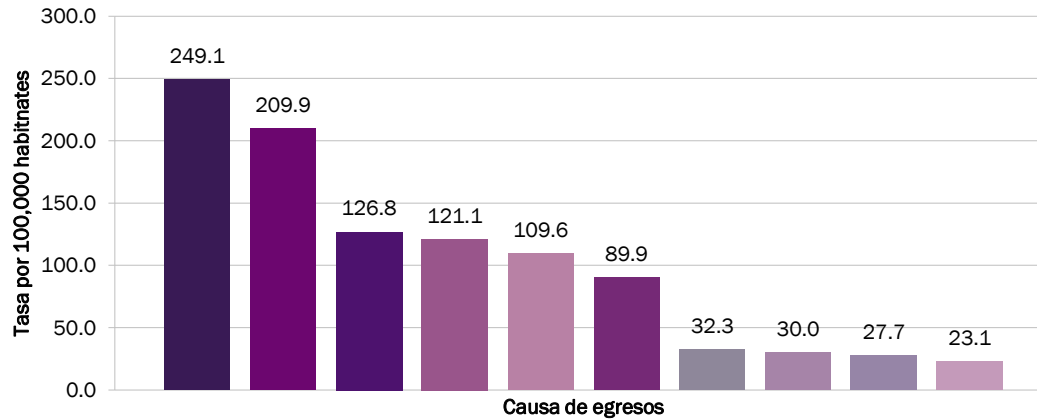


- 161 Parto único espontáneo
- 160 Causas obstétricas directas, excepto aborto y parto único espontáneo (solo morbilidad)
- 036 Fiebre del dengue hemorrágico
- 166 Traumatismos, envenenamientos y algunas otras consecuencias de causas externas
- 163 Ciertas afecciones originadas en el período perinatal
- 035 Fiebre del dengue
- 126 Colelitiasis y colecistitis
- 140 Enfermedades renales tubulointersticiales
- 061 Diabetes mellitus
- 104 Infecciones respiratorias agudas, excepto neumonía e influenza

HC DE JONACATEPEC				
PRINCIPALES CAUSAS DE EGRESOS HOSPITALARIOS				
NO.	DIAGNÓSTICO	CASOS	PORCENTAJE	TASA
1	161 Parto único espontáneo	115	42.9%	260.4
2	160 Causas obstétricas directas, excepto aborto y parto único espontáneo (solo morbilidad)	44	16.4%	99.6
3	036 Fiebre del dengue hemorrágico	23	8.6%	52.1
4	166 Traumatismos, envenenamientos y algunas otras consecuencias de causas externas	19	7.1%	43.0
5	163 Ciertas afecciones originadas en el período perinatal	16	6.0%	36.2
6	035 Fiebre del dengue	7	2.6%	15.9
7	126 Colelitiasis y colecistitis	4	1.5%	9.1
8	140 Enfermedades renales tubulointersticiales	4	1.5%	9.1
9	061 Diabetes mellitus	3	1.1%	6.8
10	104 Infecciones respiratorias agudas, excepto neumonía e influenza	3	1.1%	6.8
	Otros diagnósticos	30	11.2%	67.9
	Total	268	100.0%	606.9
POBLACIÓN NO DERECHOHABIENTE			44,156	

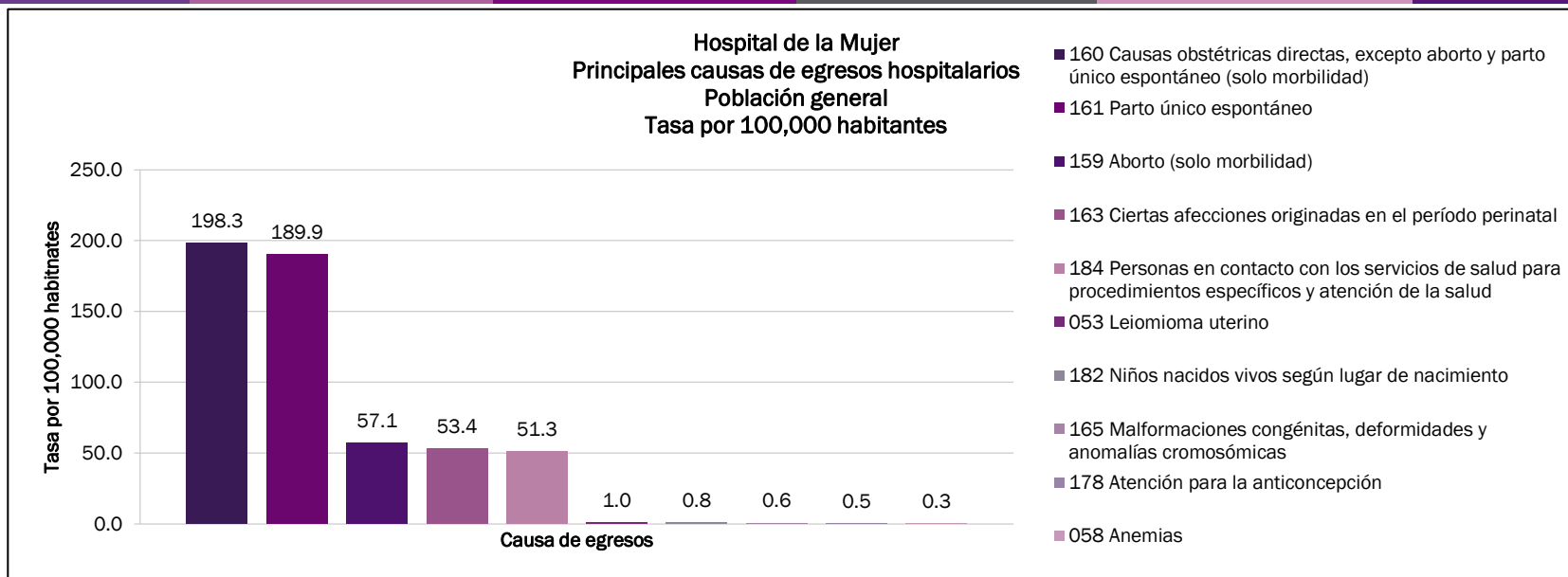


Hospital Comunitario de Ocuituco
Principales causas de egresos hospitalarios
Población general
Tasa por 100,000 habitantes



- 161 Parto único espontáneo
- 166 Traumatismos, envenenamientos y algunas otras consecuencias de causas externas
- 126 Colelitiasis y colecistitis
- 061 Diabetes mellitus
- 160 Causas obstétricas directas, excepto aborto y parto único espontáneo (solo morbilidad)
- 120 Hernia de la cavidad abdominal
- 139 Insuficiencia renal
- 178 Atención para la anticoncepción
- 125 Enfermedades del hígado
- 053 Leiomioma uterino

HC DE OCUITUCO				
PRINCIPALES CAUSAS DE EGRESOS HOSPITALARIOS				
NO.	DIAGNÓSTICO	CASOS	PORCENTAJE	TASA
1	161 Parto único espontáneo	216	15.1%	249.1
2	166 Traumatismos, envenenamientos y algunas otras consecuencias de causas externas	182	12.7%	209.9
3	126 Colelitiasis y colecistitis	110	7.7%	126.8
4	061 Diabetes mellitus	105	7.3%	121.1
5	160 Causas obstétricas directas, excepto aborto y parto único espontáneo (solo morbilidad)	95	6.6%	109.6
6	120 Hernia de la cavidad abdominal	78	5.4%	89.9
7	139 Insuficiencia renal	28	2.0%	32.3
8	178 Atención para la anticoncepción	26	1.8%	30.0
9	125 Enfermedades del hígado	24	1.7%	27.7
10	053 Leiomioma uterino	20	1.4%	23.1
	Otros diagnósticos	551	38.4%	635.4
	Total	1,435	100.0%	1654.8
POBLACIÓN NO DERECHOABIENTE			86,717	



HOSPITAL DE LA MUJER					
PRINCIPALES CAUSAS DE EGRESOS HOSPITALARIOS					
NO.	DIAGNÓSTICO	CASOS	PORCENTAJE	TASA	
1	160 Causas obstétricas directas, excepto aborto y parto único espontáneo (solo morbilidad)	1,236	35.3%	198.3	
2	161 Parto único espontáneo	1,184	33.8%	189.9	
3	159 Aborto (solo morbilidad)	356	10.2%	57.1	
4	163 Ciertas afecciones originadas en el período perinatal	333	9.5%	53.4	
5	184 Personas en contacto con los servicios de salud para procedimientos específicos y atención de la salud	320	9.1%	51.3	
6	053 Leiomioma uterino	6	0.2%	1.0	
7	182 Niños nacidos vivos según lugar de nacimiento	5	0.1%	0.8	
8	165 Malformaciones congénitas, deformidades y anomalías cromosómicas	4	0.1%	0.6	
9	178 Atención para la anticoncepción	3	0.1%	0.5	
10	058 Anemias	2	0.1%	0.3	
	Otros diagnósticos	57	1.6%	9.1	
	Total	3,506	100.0%	562.4	
POBLACIÓN NO DERECHOHABIENTE			623,381		