

**DIAGNÓSTICO ESTATAL
DE SALUD 2023**





Capítulo II

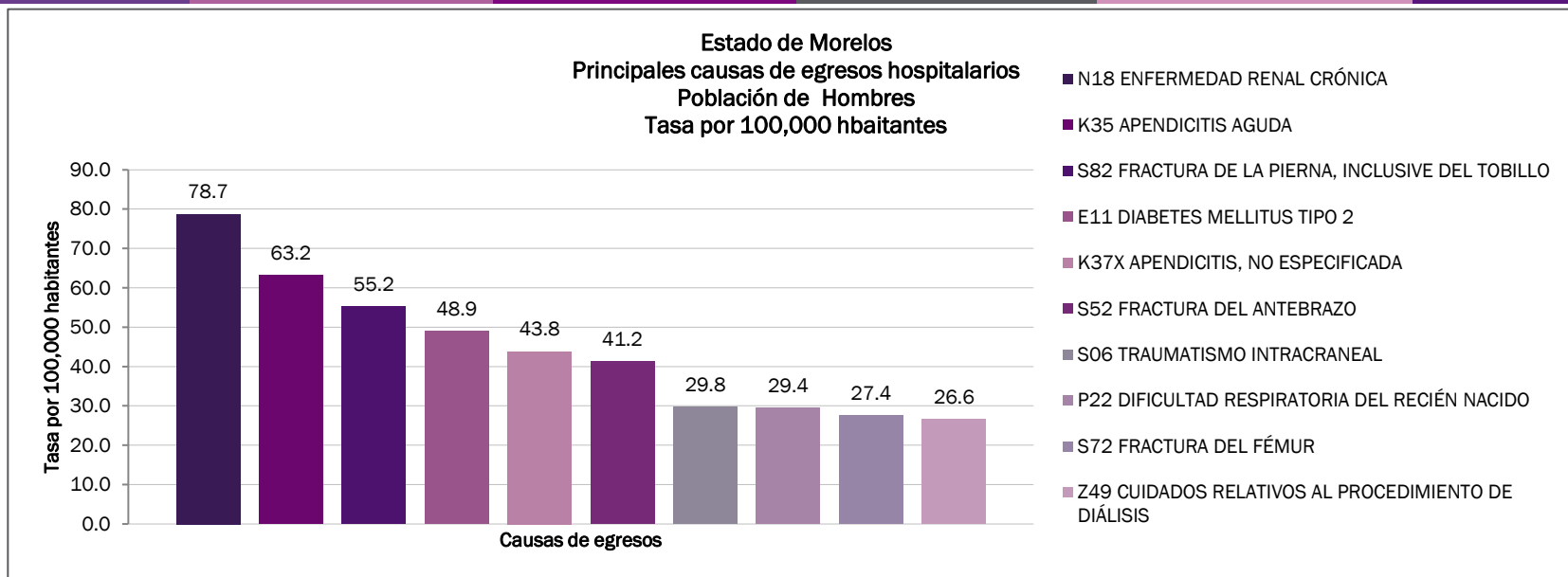
PERFIL EPIDEMIOLÓGICO

2.2 Egresos Hospitalarios

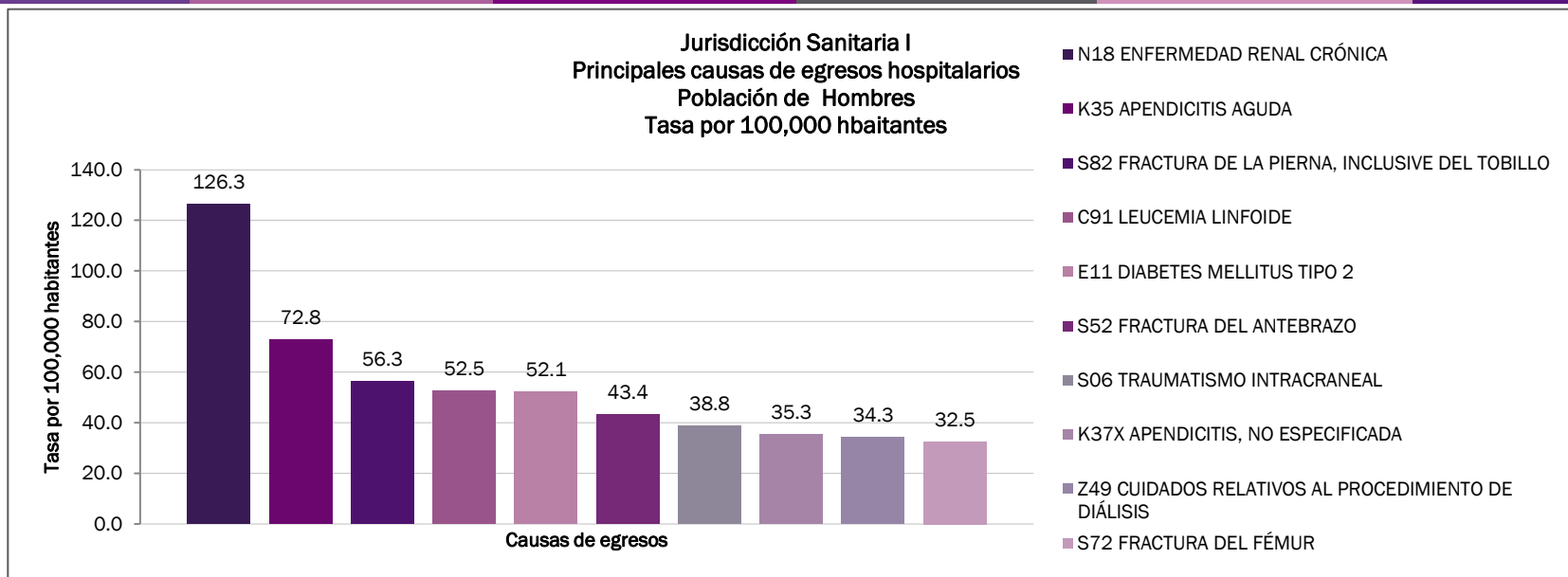
2.2.1 Egresos Hospitalarios

Población de Hombres

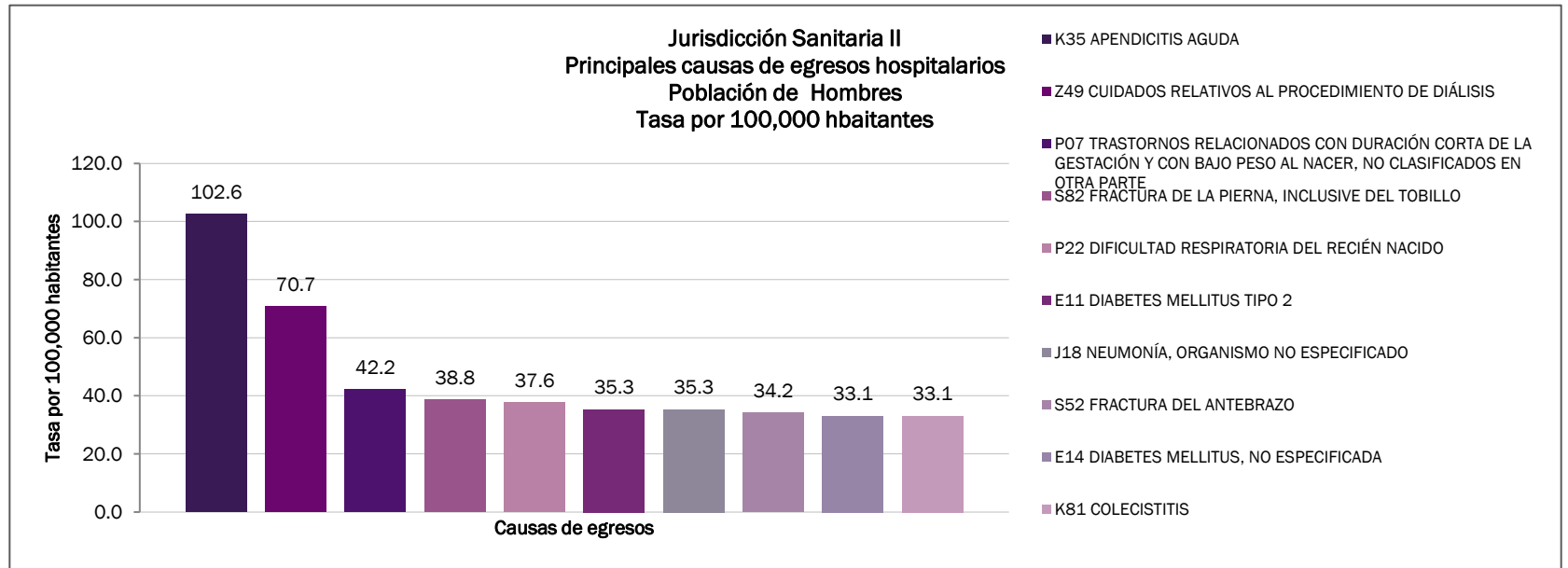
2022



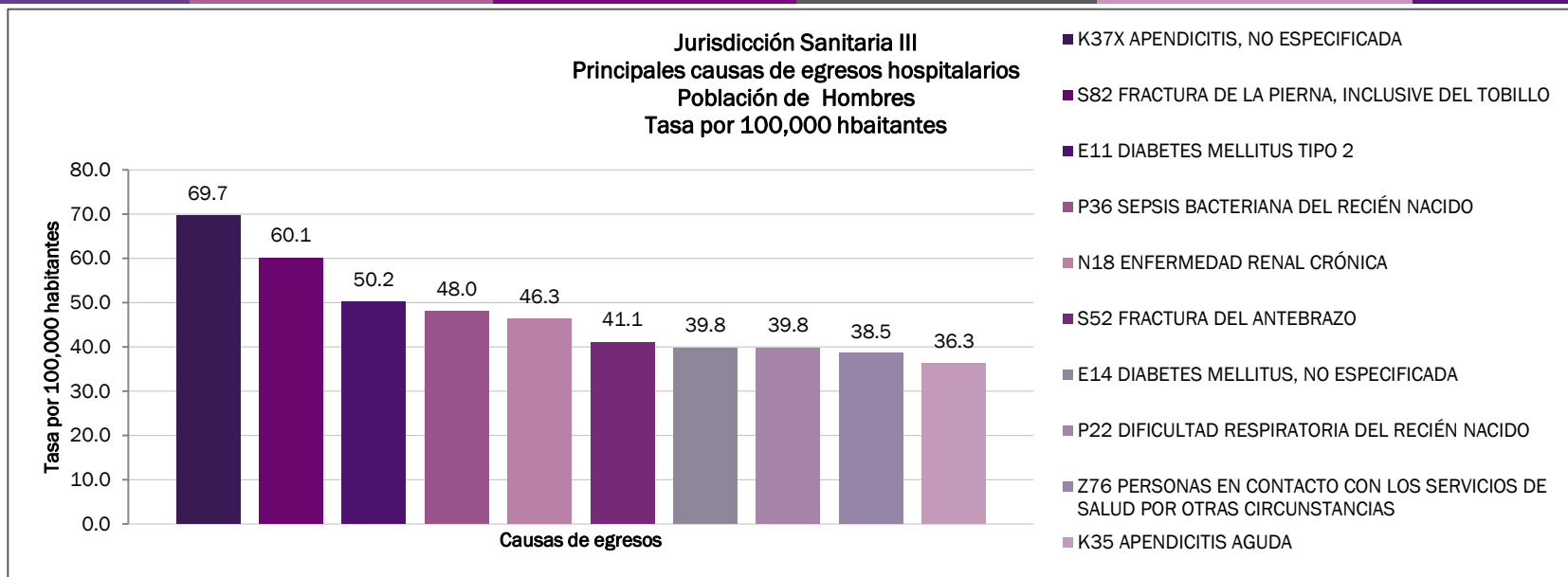
MORELOS				
PRINCIPALES CAUSAS DE EGRESOS HOSPITALARIOS				
NO.	DIAGNÓSTICO	CASOS	PORCENTAJE	TASA
1	N18 ENFERMEDAD RENAL CRÓNICA	476	5.7%	78.7
2	K35 APENDICITIS AGUDA	382	4.6%	63.2
3	S82 FRACTURA DE LA PIERNA, INCLUSIVE DEL TOBILLO	334	4.0%	55.2
4	E11 DIABETES MELLITUS TIPO 2	296	3.5%	48.9
5	K37X APENDICITIS, NO ESPECIFICADA	265	3.2%	43.8
6	S52 FRACTURA DEL ANTEBRAZO	249	3.0%	41.2
7	S06 TRAUMATISMO INTRACRANEAL	180	2.2%	29.8
8	P22 DIFICULTAD RESPIRATORIA DEL RECIÉN NACIDO	178	2.1%	29.4
9	S72 FRACTURA DEL FÉMUR	166	2.0%	27.4
10	Z49 CUIDADOS RELATIVOS AL PROCEDIMIENTO DE DIÁLISIS	161	1.9%	26.6
	Otros diagnósticos	5,664	67.8%	936.6
	Total	8,351	100.0%	1380.9
POBLACIÓN NO DERECHOABIENTE			604,744	



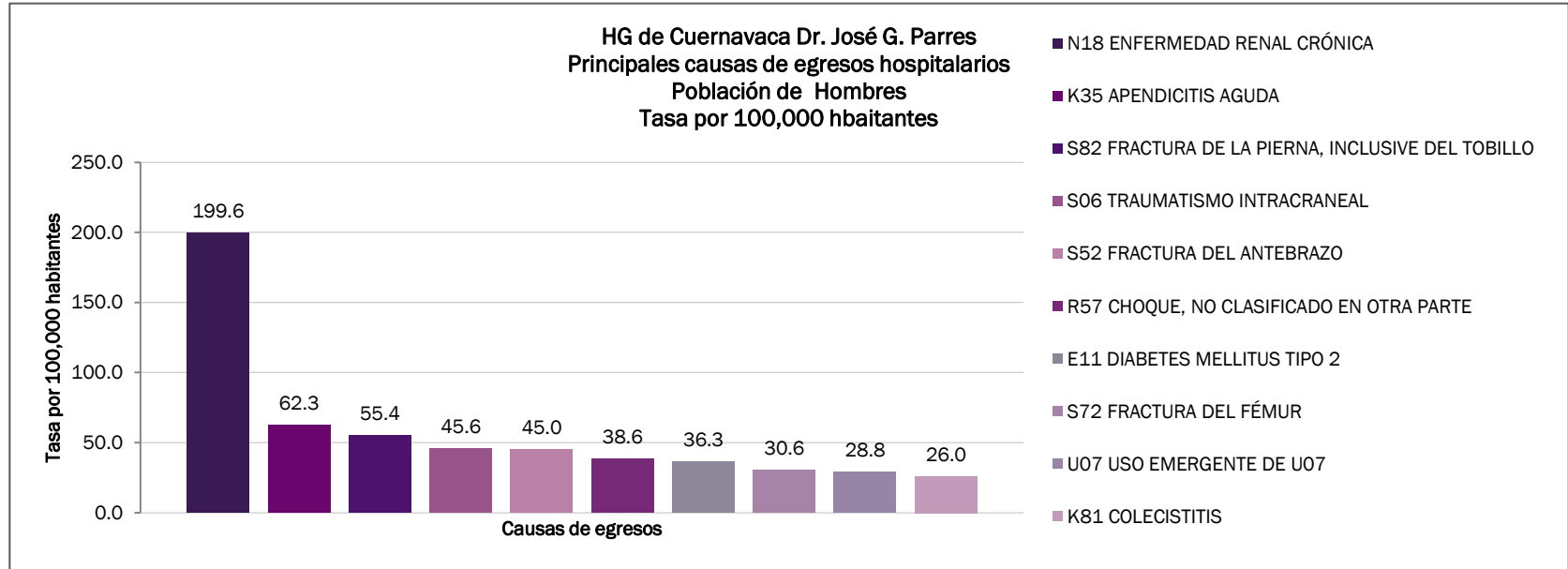
JURISDICCIÓN SANITARIA NO. 1				
PRINCIPALES CAUSAS DE EGRESOS HOSPITALARIOS				
NO.	DIAGNÓSTICO	CASOS	PORCENTAJE	TASA
1	N18 ENFERMEDAD RENAL CRÓNICA	361	8.3%	126.3
2	K35 APENDICITIS AGUDA	208	4.8%	72.8
3	S82 FRACTURA DE LA PIERNA, INCLUSIVE DEL TOBILLO	161	3.7%	56.3
4	C91 LEUCEMIA LINFOIDE	150	3.4%	52.5
5	E11 DIABETES MELLITUS TIPO 2	149	3.4%	52.1
6	S52 FRACTURA DEL ANTEBRAZO	124	2.8%	43.4
7	S06 TRAUMATISMO INTRACRANEAL	111	2.5%	38.8
8	K37X APENDICITIS, NO ESPECIFICADA	101	2.3%	35.3
9	Z49 CUIDADOS RELATIVOS AL PROCEDIMIENTO DE DIÁLISIS	98	2.2%	34.3
10	S72 FRACTURA DEL FÉMUR	93	2.1%	32.5
	Otros diagnósticos	2,803	64.3%	980.5
	Total	4,359	100.0%	1524.8
POBLACIÓN NO DERECHOHABIENTE			285,877	



JURISDICCIÓN SANITARIA NO. 2					
PRINCIPALES CAUSAS DE EGRESOS HOSPITALARIOS					
NO.	DIAGNÓSTICO	CASOS	PORCENTAJE	TASA	
1	K35 APENDICITIS AGUDA	90	9.5%	102.6	
2	Z49 CUIDADOS RELATIVOS AL PROCEDIMIENTO DE DIÁLISIS	62	6.6%	70.7	
3	P07 TRASTORNOS RELACIONADOS CON DURACIÓN CORTA DE LA GESTACIÓN Y CON BAJO PESO AL NACER, NO CLASIFICADOS EN OTRA PARTE	37	3.9%	42.2	
4	S82 FRACTURA DE LA PIERNA, INCLUSIVE DEL TOBILLO	34	3.6%	38.8	
5	P22 DIFICULTAD RESPIRATORIA DEL RECIÉN NACIDO	33	3.5%	37.6	
6	E11 DIABETES MELLITUS TIPO 2	31	3.3%	35.3	
7	J18 NEUMONÍA, ORGANISMO NO ESPECIFICADO	31	3.3%	35.3	
8	S52 FRACTURA DEL ANTEBRAZO	30	3.2%	34.2	
9	E14 DIABETES MELLITUS, NO ESPECIFICADA	29	3.1%	33.1	
10	K81 COLECISTITIS	29	3.1%	33.1	
Otros diagnósticos		539	57.0%	614.5	
Total		945	100.0%	1077.4	
POBLACIÓN NO DERECHOHABIENTE			87,715		



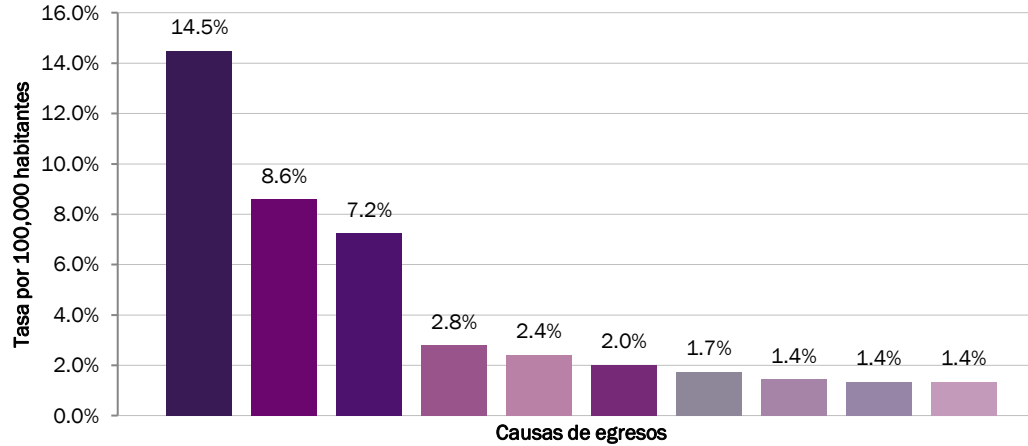
JURISDICCIÓN SANITARIA NO. 3				
PRINCIPALES CAUSAS DE EGRESOS HOSPITALARIOS				
NO.	DIAGNÓSTICO	CASOS	PORCENTAJE	TASA
1	K37X APENDICITIS, NO ESPECIFICADA	161	5.3%	69.7
2	S82 FRACTURA DE LA PIERNA, INCLUSIVE DEL TOBILLO	139	4.6%	60.1
3	E11 DIABETES MELLITUS TIPO 2	116	3.8%	50.2
4	P36 SEPSIS BACTERIANA DEL RECIÉN NACIDO	111	3.6%	48.0
5	N18 ENFERMEDAD RENAL CRÓNICA	107	3.5%	46.3
6	S52 FRACTURA DEL ANTEBRAZO	95	3.1%	41.1
7	E14 DIABETES MELLITUS, NO ESPECIFICADA	92	3.0%	39.8
8	P22 DIFICULTAD RESPIRATORIA DEL RECIÉN NACIDO	92	3.0%	39.8
9	Z76 PERSONAS EN CONTACTO CON LOS SERVICIOS DE SALUD POR OTRAS CIRCUNSTANCIAS	89	2.9%	38.5
10	K35 APENDICITIS AGUDA	84	2.8%	36.3
	Otros diagnósticos	1,961	64.4%	848.4
	Total	3,047	100.0%	1318.2
POBLACIÓN NO DERECHOHABIENTE			231,152	



HG DE CUERNAVACA DR. JOSE G. PARRES				
PRINCIPALES CAUSAS DE EGRESOS HOSPITALARIOS				
NO.	DIAGNÓSTICO	CASOS	PORCENTAJE	TASA
1	N18 ENFERMEDAD RENAL CRÓNICA	346	15.4%	199.6
2	K35 APENDICITIS AGUDA	108	4.8%	62.3
3	S82 FRACTURA DE LA PIERNA, INCLUSIVE DEL TOBILLO	96	4.3%	55.4
4	S06 TRAUMATISMO INTRACRANEAL	79	3.5%	45.6
5	S52 FRACTURA DEL ANTEBRAZO	78	3.5%	45.0
6	R57 CHOQUE, NO CLASIFICADO EN OTRA PARTE	67	3.0%	38.6
7	E11 DIABETES MELLITUS TIPO 2	63	2.8%	36.3
8	S72 FRACTURA DEL FÉMUR	53	2.4%	30.6
9	U07 USO EMERGENTE DE U07	50	2.2%	28.8
10	K81 COLECISTITIS	45	2.0%	26.0
	Otros diagnósticos	1,259	56.1%	726.2
	Total	2,244	100.0%	1294.3
POBLACIÓN NO DERECHOHABIENTE			173,369	



Hospital del Niño Morelense Principales causas de egresos hospitalarios Población de Hombres

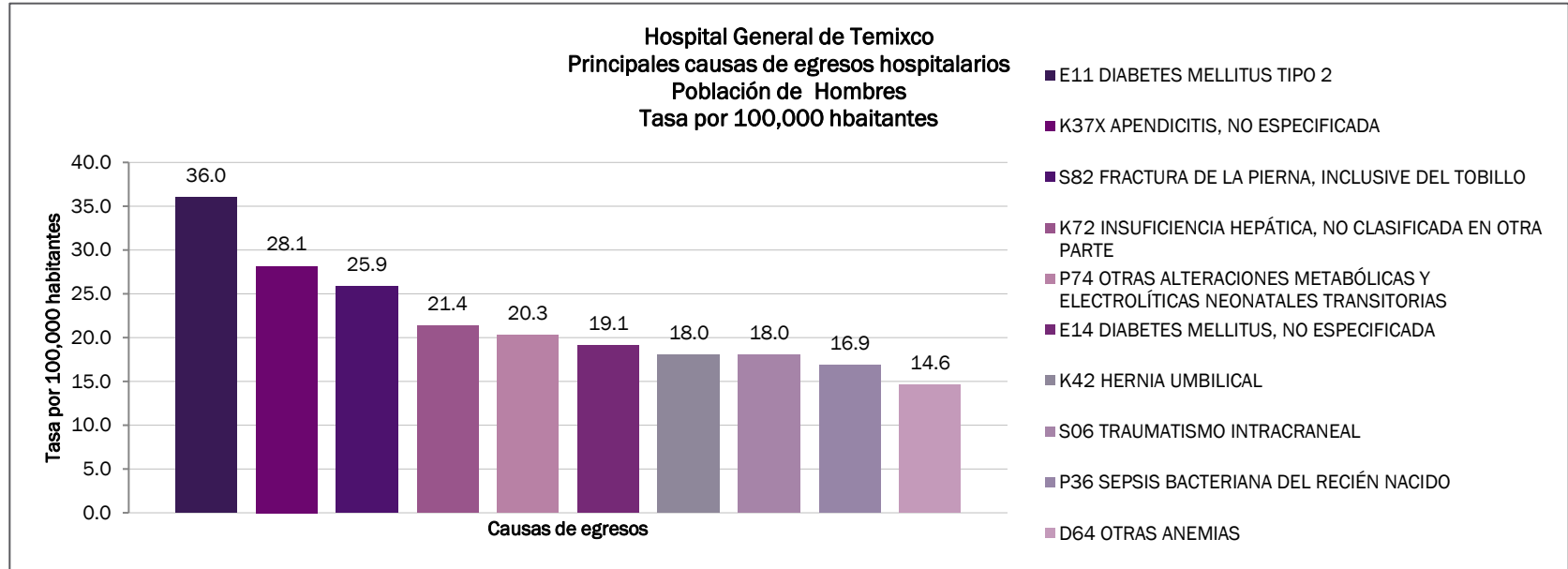


- C91 LEUCEMIA LINFOIDE
- K35 APENDICITIS AGUDA
- K37X APENDICITIS, NO ESPECIFICADA
- K56 ILEO PARALÍTICO Y OBSTRUCCIÓN INTESTINAL SIN HERNIA
- G40 EPILEPSIA
- C40 TUMOR MALIGNO DE LOS HUESOS Y DE LOS CARTÍLAGOS ARTICULARES DE LOS MIEMBROS
- S52 FRACTURA DEL ANTEBRAZO
- N39 OTROS TRASTORNOS DEL SISTEMA URINARIO
- C81 LINFOMA DE HODGKIN

HOSPITAL DEL NIÑO MORELENSE

PRINCIPALES CAUSAS DE EGRESOS HOSPITALARIOS

NO.	DIAGNÓSTICO	CASOS	PORCENTAJE	TASA
1	C91 LEUCEMIA LINFOIDE	150	14.5%	
2	K35 APENDICITIS AGUDA	89	8.6%	
3	K37X APENDICITIS, NO ESPECIFICADA	75	7.2%	
4	K56 ILEO PARALÍTICO Y OBSTRUCCIÓN INTESTINAL SIN HERNIA	29	2.8%	
5	G40 EPILEPSIA	25	2.4%	
6	C40 TUMOR MALIGNO DE LOS HUESOS Y DE LOS CARTÍLAGOS ARTICULARES DE LOS MIEMBROS	21	2.0%	
7	S52 FRACTURA DEL ANTEBRAZO	18	1.7%	
8	N39 OTROS TRASTORNOS DEL SISTEMA URINARIO	15	1.4%	
9	C81 LINFOMA DE HODGKIN	14	1.4%	
10	C96 OTROS TUMORES MALIGNOS Y LOS NO ESPECIFICADOS DEL TEJIDO LINFÁTICO, DE LOS ÓRGANOS HEMATOPOYÉTICOS Y DE TEJIDOS AFINES	14	1.4%	
	Otros diagnósticos	585	56.5%	
	Total	1,035	100.0%	
POBLACIÓN NO DERECHOABIENTE				



HOSPITAL GENERAL DE TEMIXCO				
PRINCIPALES CAUSAS DE EGRESOS HOSPITALARIOS				
NO.	DIAGNÓSTICO	CASOS	PORCENTAJE	TASA
1	E11 DIABETES MELLITUS TIPO 2	32	6.1%	36.0
2	K37X APENDICITIS, NO ESPECIFICADA	25	4.8%	28.1
3	S82 FRACTURA DE LA PIERNA, INCLUSIVE DEL TOBILLO	23	4.4%	25.9
4	K72 INSUFICIENCIA HEPÁTICA, NO CLASIFICADA EN OTRA PARTE	19	3.6%	21.4
5	P74 OTRAS ALTERACIONES METABÓLICAS Y ELECTROLÍTICAS NEONATALES TRANSITORIAS	18	3.4%	20.3
6	E14 DIABETES MELLITUS, NO ESPECIFICADA	17	3.3%	19.1
7	K42 HERNIA UMBILICAL	16	3.1%	18.0
8	S06 TRAUMATISMO INTRACRANEAL	16	3.1%	18.0
9	P36 SEPSIS BACTERIANA DEL RECIÉN NACIDO	15	2.9%	16.9
10	D64 OTRAS ANEMIAS	13	2.5%	14.6
	Otros diagnósticos	329	62.9%	370.2
	Total	523	100.0%	588.5
POBLACIÓN NO DERECHOHABIENTE			88,866	

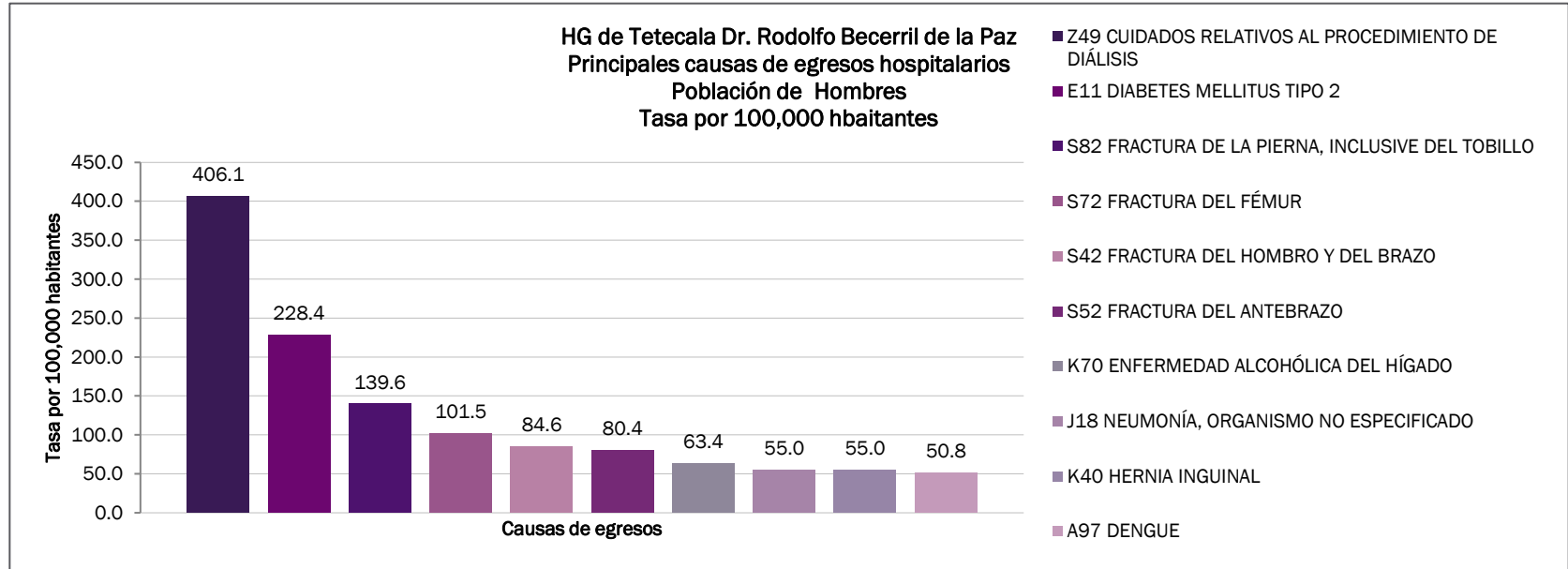


HG DE TETECALA DR. RODOLFO BECERRIL DE LA PAZ

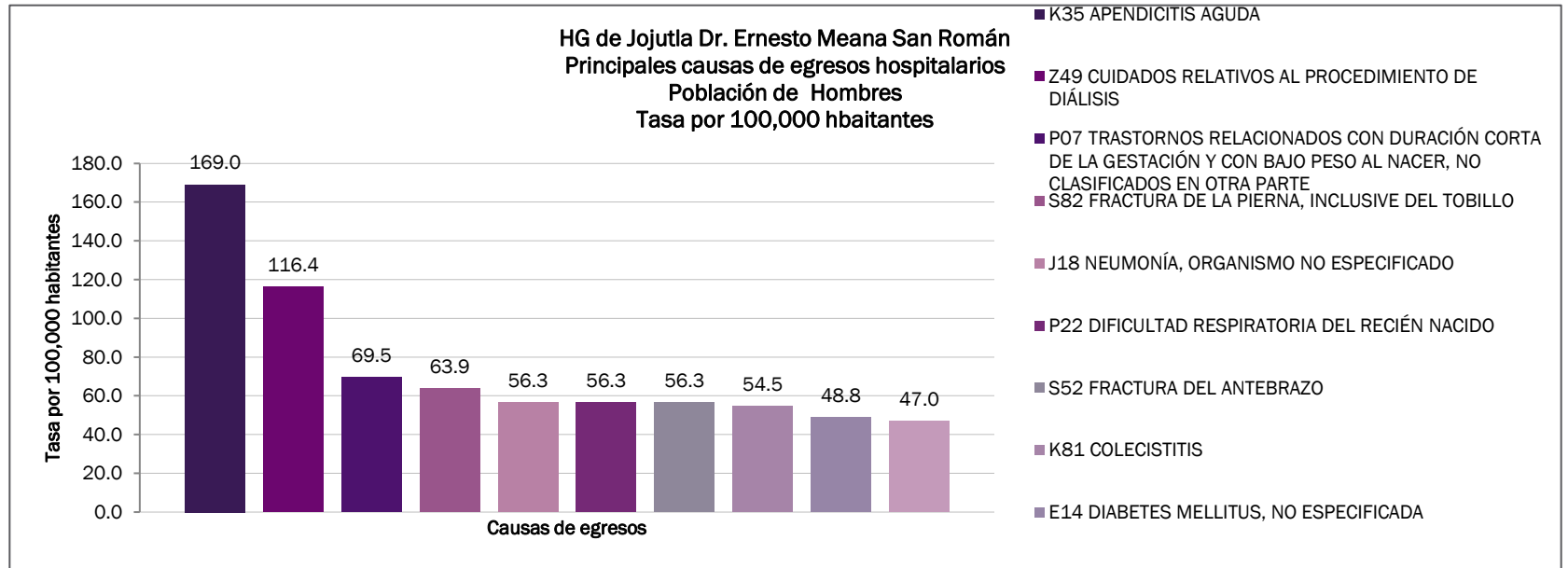
Egresos Hospitalarios

Población de hombres

2022



HG DE TETECALA DR. RODOLFO BECERRIL DE LA PAZ				
PRINCIPALES CAUSAS DE EGRESOS HOSPITALARIOS				
NO.	DIAGNÓSTICO	CASOS	PORCENTAJE	TASA
1	Z49 CUIDADOS RELATIVOS AL PROCEDIMIENTO DE DIÁLISIS	96	17.2%	406.1
2	E11 DIABETES MELLITUS TIPO 2	54	9.7%	228.4
3	S82 FRACTURA DE LA PIERNA, INCLUSIVE DEL TOBILLO	33	5.9%	139.6
4	S72 FRACTURA DEL FÉMUR	24	4.3%	101.5
5	S42 FRACTURA DEL HOMBRO Y DEL BRAZO	20	3.6%	84.6
6	S52 FRACTURA DEL ANTEBRAZO	19	3.4%	80.4
7	K70 ENFERMEDAD ALCOHÓLICA DEL HÍGADO	15	2.7%	63.4
8	J18 NEUMONÍA, ORGANISMO NO ESPECIFICADO	13	2.3%	55.0
9	K40 HERNIA INGUINAL	13	2.3%	55.0
10	A97 DENGUE	12	2.2%	50.8
	Otros diagnósticos	258	46.3%	1091.3
	Total	557	100.0%	2356.0
POBLACIÓN NO DERECHOHABIENTE			23,642	

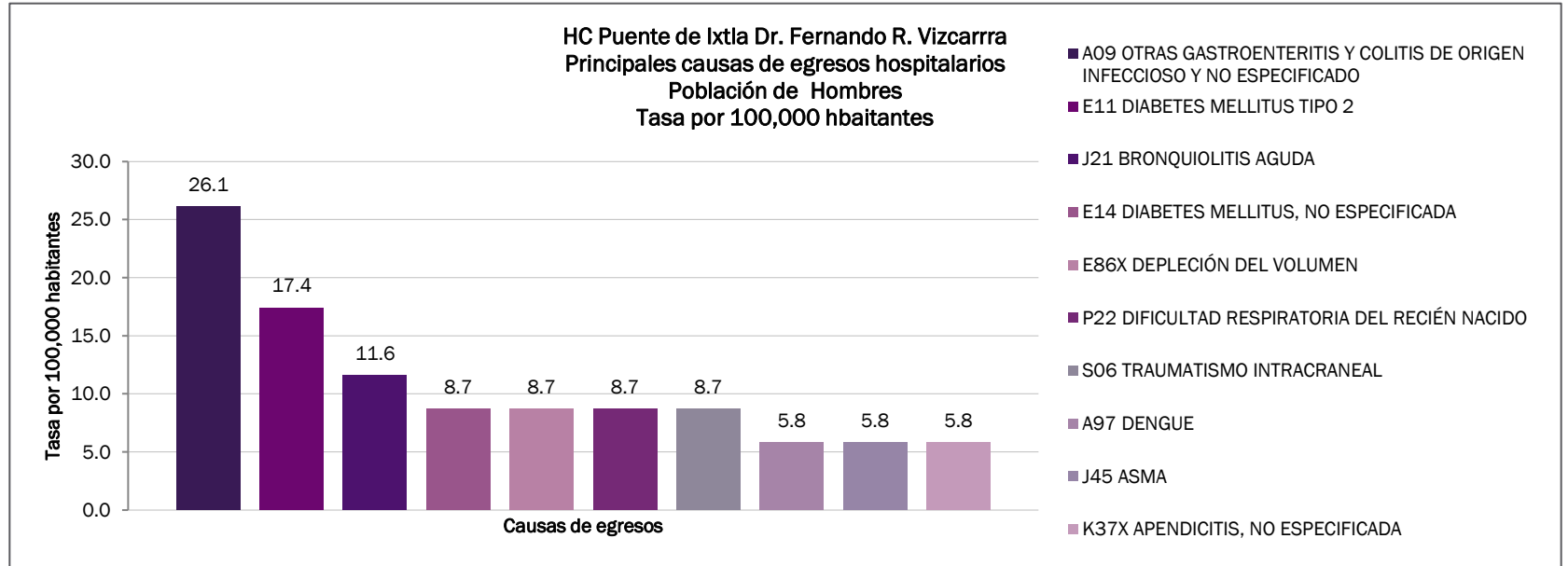


HG DE JOJUTLA DR. ERNESTO MEANA SAN ROMÁN				
PRINCIPALES CAUSAS DE EGRESOS HOSPITALARIOS				
NO.	DIAGNÓSTICO	CASOS	PORCENTAJE	TASA
1	K35 APENDICITIS AGUDA	90	10.3%	169.0
2	Z49 CUIDADOS RELATIVOS AL PROCEDIMIENTO DE DIÁLISIS	62	7.1%	116.4
3	P07 TRASTORNOS RELACIONADOS CON DURACIÓN CORTA DE LA GESTACIÓN Y CON BAJO PESO AL NACER, NO CLASIFICADOS EN OTRA PARTE	37	4.2%	69.5
4	S82 FRACTURA DE LA PIERNA, INCLUSIVE DEL TOBILLO	34	3.9%	63.9
5	J18 NEUMONÍA, ORGANISMO NO ESPECIFICADO	30	3.4%	56.3
6	P22 DIFICULTAD RESPIRATORIA DEL RECIÉN NACIDO	30	3.4%	56.3
7	S52 FRACTURA DEL ANTEBRAZO	30	3.4%	56.3
8	K81 COLECISTITIS	29	3.3%	54.5
9	E14 DIABETES MELLITUS, NO ESPECIFICADA	26	3.0%	48.8
10	E11 DIABETES MELLITUS TIPO 2	25	2.9%	47.0
	Otros diagnósticos	481	55.0%	903.3
	Total	874	100.0%	1641.4
POBLACIÓN NO DERECHOHABIENTE			53,248	

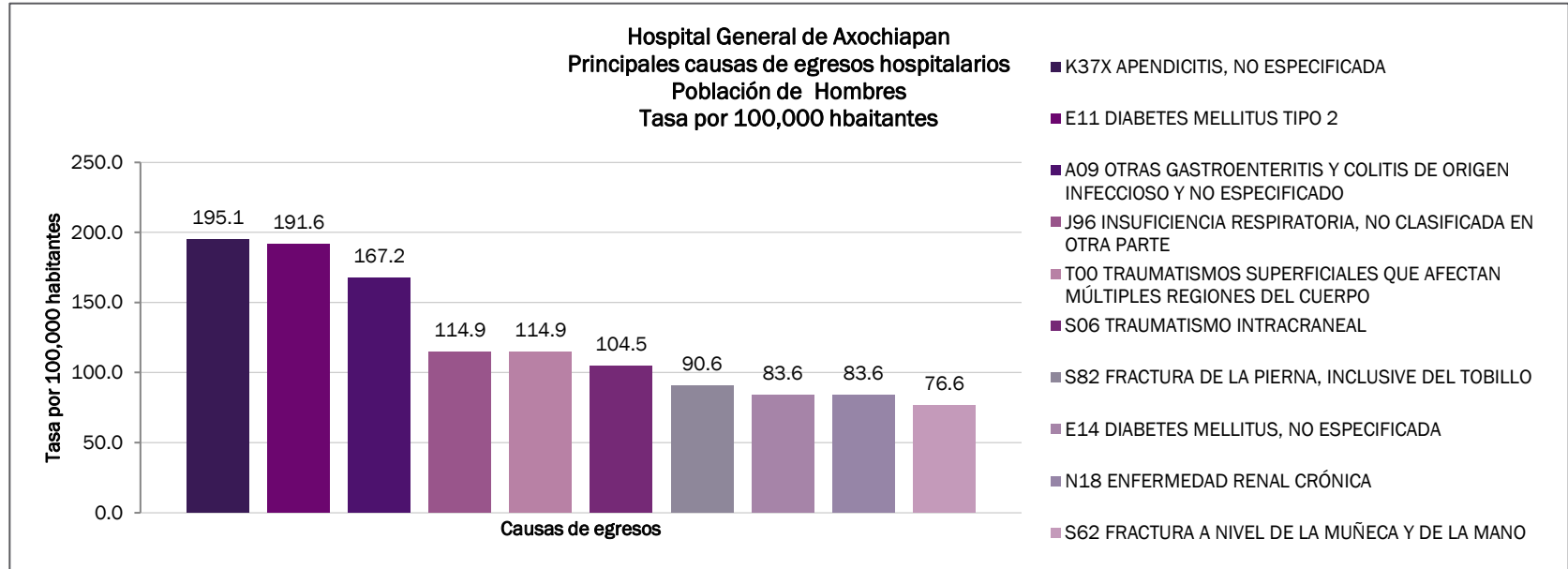


HC PUENTE DE IXTLA DR. FERNANDO R. VIZCARRA

Egresos Hospitalarios Población de hombres 2022



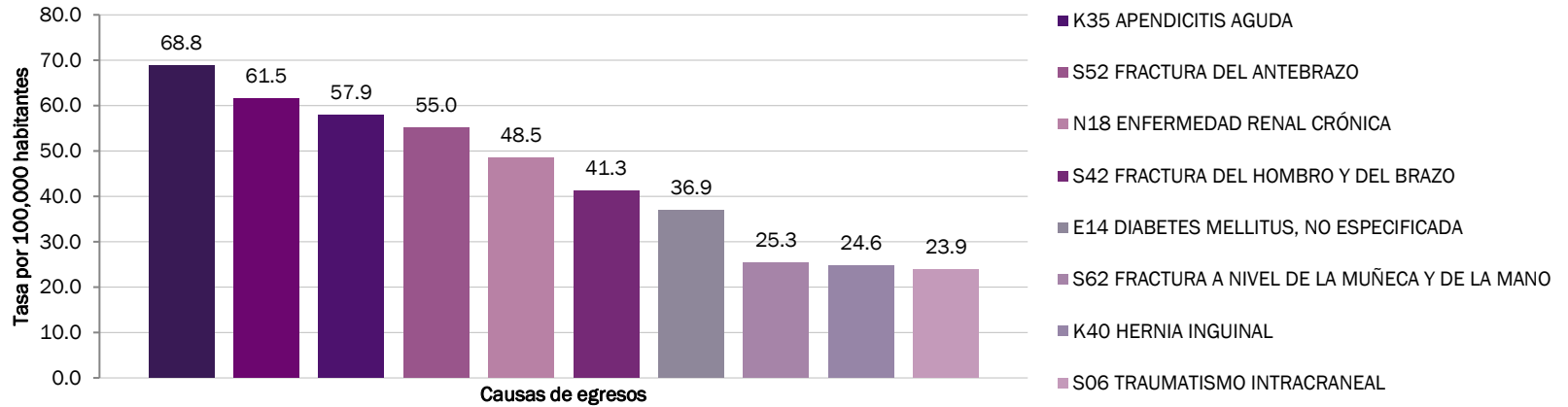
HC PUENTE DE IXTLA DR. FERNANDO R. VIZCARRA				
PRINCIPALES CAUSAS DE EGRESOS HOSPITALARIOS				
NO.	DIAGNÓSTICO	CASOS	PORCENTAJE	TASA
1	A09 OTRAS GASTROENTERITIS Y COLITIS DE ORIGEN INFECCIOSO Y NO ESPECIFICADO	9	12.7%	26.1
2	E11 DIABETES MELLITUS TIPO 2	6	8.5%	17.4
3	J21 BRONQUIOLITIS AGUDA	4	5.6%	11.6
4	E14 DIABETES MELLITUS, NO ESPECIFICADA	3	4.2%	8.7
5	E86X DEPLECIÓN DEL VOLUMEN	3	4.2%	8.7
6	P22 DIFICULTAD RESPIRATORIA DEL RECIÉN NACIDO	3	4.2%	8.7
7	S06 TRAUMATISMO INTRACRANEAL	3	4.2%	8.7
8	A97 DENGUE	2	2.8%	5.8
9	J45 ASMA	2	2.8%	5.8
10	K37X APENDICITIS, NO ESPECIFICADA	2	2.8%	5.8
	Otros diagnósticos	34	47.9%	98.6
	Total	71	100.0%	206.0
POBLACIÓN NO DERECHOHABIENTE			34,467	



HOSPITAL GENERAL DE AXOCHIAPAN				
PRINCIPALES CAUSAS DE EGRESOS HOSPITALARIOS				
NO.	DIAGNÓSTICO	CASOS	PORCENTAJE	TASA
1	K37X APENDICITIS, NO ESPECIFICADA	56	6.8%	195.1
2	E11 DIABETES MELLITUS TIPO 2	55	6.7%	191.6
3	A09 OTRAS GASTROENTERITIS Y COLITIS DE ORIGEN INFECCIOSO Y NO ESPECIFICADO	48	5.8%	167.2
4	J96 INSUFICIENCIA RESPIRATORIA, NO CLASIFICADA EN OTRA PARTE	33	4.0%	114.9
5	T00 TRAUMATISMOS SUPERFICIALES QUE AFECTAN MÚLTIPLES REGIONES DEL CUERPO	33	4.0%	114.9
6	S06 TRAUMATISMO INTRACRANEAL	30	3.6%	104.5
7	S82 FRACTURA DE LA PIERNA, INCLUSIVE DEL TOBILLO	26	3.1%	90.6
8	E14 DIABETES MELLITUS, NO ESPECIFICADA	24	2.9%	83.6
9	N18 ENFERMEDAD RENAL CRÓNICA	24	2.9%	83.6
10	S62 FRACTURA A NIVEL DE LA MUÑECA Y DE LA MANO	22	2.7%	76.6
	Otros diagnósticos	475	57.5%	1654.5
	Total	826	100.0%	2877.0
POBLACIÓN NO DERECHOHABIENTE			28,710	



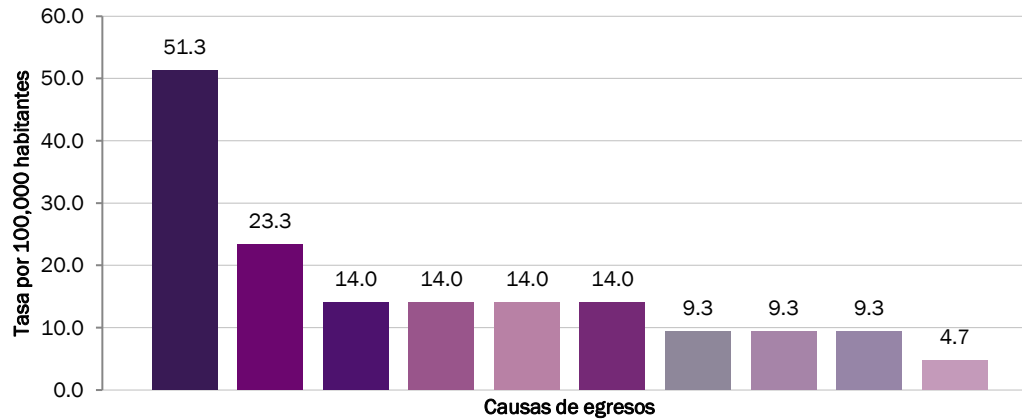
Hospital General de Cuautla
Principales causas de egresos hospitalarios
Población de Hombres
Tasa por 100,000 habitantes



HOSPITAL GENERAL DE CUAUTLA				
PRINCIPALES CAUSAS DE EGRESOS HOSPITALARIOS				
NO.	DIAGNÓSTICO	CASOS	PORCENTAJE	TASA
1	K37X APENDICITIS, NO ESPECIFICADA	95	6.6%	68.8
2	S82 FRACTURA DE LA PIERNA, INCLUSIVE DEL TOBILLO	85	5.9%	61.5
3	K35 APENDICITIS AGUDA	80	5.5%	57.9
4	S52 FRACTURA DEL ANTEBRAZO	76	5.3%	55.0
5	N18 ENFERMEDAD RENAL CRÓNICA	67	4.6%	48.5
6	S42 FRACTURA DEL HOMBRO Y DEL BRAZO	57	4.0%	41.3
7	E14 DIABETES MELLITUS, NO ESPECIFICADA	51	3.5%	36.9
8	S62 FRACTURA A NIVEL DE LA MUÑECA Y DE LA MANO	35	2.4%	25.3
9	K40 HERNIA INGUINAL	34	2.4%	24.6
10	S06 TRAUMATISMO INTRACRANEAL	33	2.3%	23.9
	Otros diagnósticos	830	57.5%	600.9
	Total	1,443	100.0%	1044.7
POBLACIÓN NO DERECHOHABIENTE			138,126	

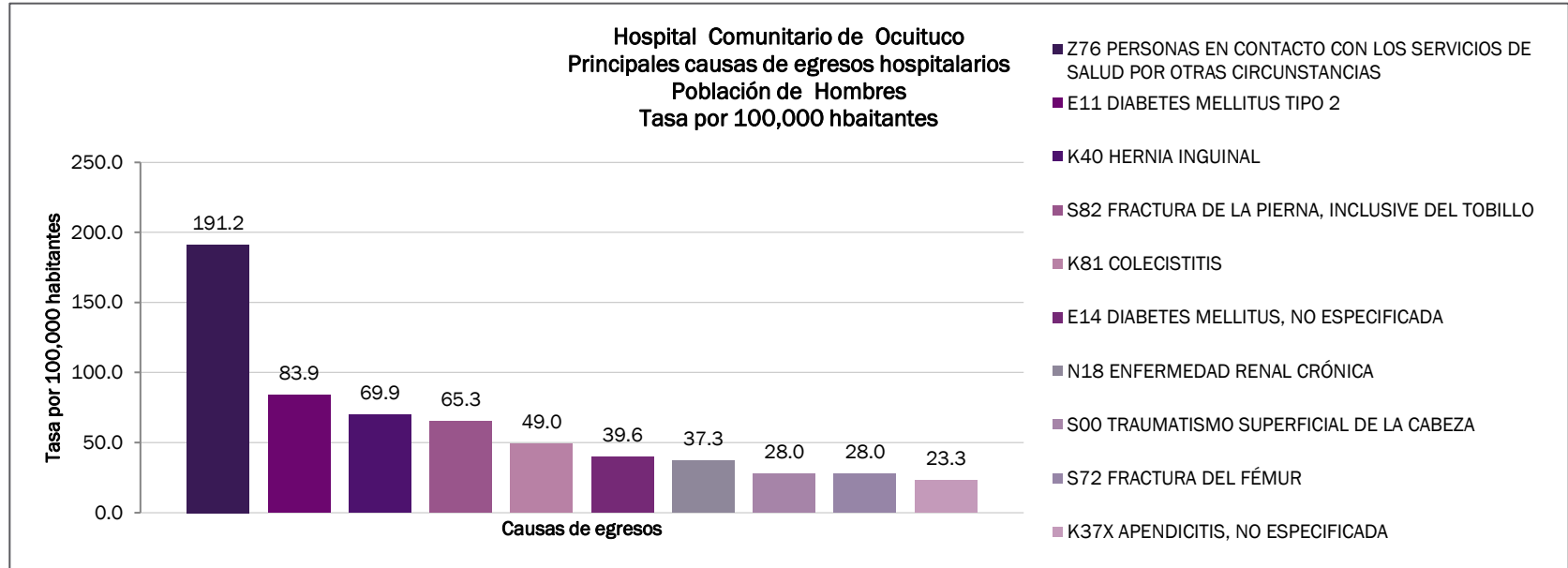


Hospital Comunitario de Jonacatepec Principales causas de egresos hospitalarios Población de Hombres Tasa por 100,000 habitantes



- A97 DENGUE
- P59 ICTERICIA NEONATAL POR OTRAS CAUSAS Y POR LAS NO ESPECIFICADAS
- P36 SEPSIS BACTERIANA DEL RECIÉN NACIDO
- R56 CONVULSIONES, NO CLASIFICADAS EN OTRA PARTE
- S06 TRAUMATISMO INTRACRANEAL
- T00 TRAUMATISMOS SUPERFICIALES QUE AFECTAN MÚLTIPLES REGIONES DEL CUERPO
- A09 OTRAS GASTROENTERITIS Y COLITIS DE ORIGEN INFECCIOSO Y NO ESPECIFICADO
- E11 DIABETES MELLITUS TIPO 2
- J21 BRONQUIOLITIS AGUDA
- A41 OTRAS SEPSIS

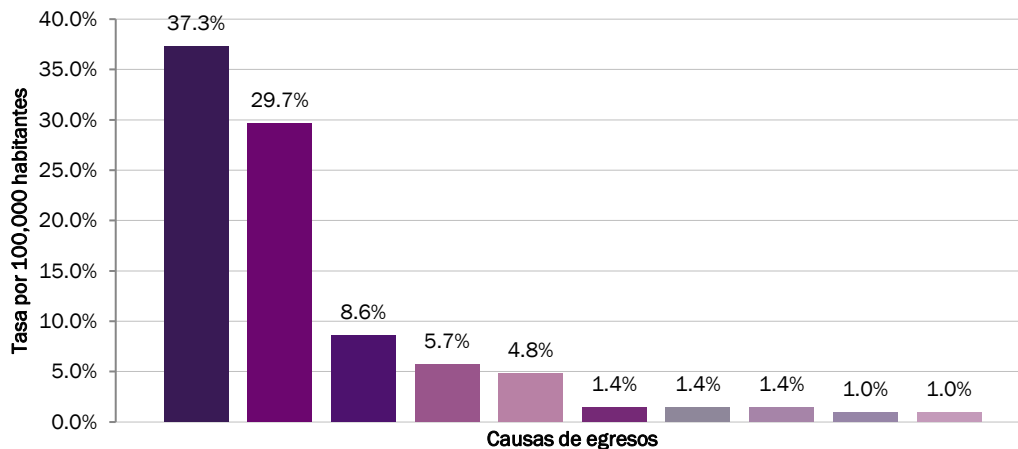
HC DE JONACATEPEC				
PRINCIPALES CAUSAS DE EGRESOS HOSPITALARIOS				
NO.	DIAGNÓSTICO	CASOS	PORCENTAJE	TASA
1	A97 DENGUE	11	25.0%	51.3
2	P59 ICTERICIA NEONATAL POR OTRAS CAUSAS Y POR LAS NO ESPECIFICADAS	5	11.4%	23.3
3	P36 SEPSIS BACTERIANA DEL RECIÉN NACIDO	3	6.8%	14.0
4	R56 CONVULSIONES, NO CLASIFICADAS EN OTRA PARTE	3	6.8%	14.0
5	S06 TRAUMATISMO INTRACRANEAL	3	6.8%	14.0
6	T00 TRAUMATISMOS SUPERFICIALES QUE AFECTAN MÚLTIPLES REGIONES DEL CUERPO	3	6.8%	14.0
7	A09 OTRAS GASTROENTERITIS Y COLITIS DE ORIGEN INFECCIOSO Y NO ESPECIFICADO	2	4.5%	9.3
8	E11 DIABETES MELLITUS TIPO 2	2	4.5%	9.3
9	J21 BRONQUIOLITIS AGUDA	2	4.5%	9.3
10	A41 OTRAS SEPSIS	1	2.3%	4.7
	Otros diagnósticos	9	20.5%	42.0
	Total	44	100.0%	205.3
	POBLACIÓN NO DERECHOHABIENTE			21,427



HC DE OCUITUCO				
PRINCIPALES CAUSAS DE EGRESOS HOSPITALARIOS				
NO.	DIAGNÓSTICO	CASOS	PORCENTAJE	TASA
1	Z76 PERSONAS EN CONTACTO CON LOS SERVICIOS DE SALUD POR OTRAS CIRCUNSTANCIAS	82	15.6%	191.2
2	E11 DIABETES MELLITUS TIPO 2	36	6.9%	83.9
3	K40 HERNIA INGUINAL	30	5.7%	69.9
4	S82 FRACTURA DE LA PIERNA, INCLUSIVE DEL TOBILLO	28	5.3%	65.3
5	K81 COLECISTITIS	21	4.0%	49.0
6	E14 DIABETES MELLITUS, NO ESPECIFICADA	17	3.2%	39.6
7	N18 ENFERMEDAD RENAL CRÓNICA	16	3.0%	37.3
8	S00 TRAUMATISMO SUPERFICIAL DE LA CABEZA	12	2.3%	28.0
9	S72 FRACTURA DEL FÉMUR	12	2.3%	28.0
10	K37X APENDICITIS, NO ESPECIFICADA	10	1.9%	23.3
	Otros diagnósticos	261	49.7%	608.5
	Total	525	100.0%	1224.1
POBLACIÓN NO DERECHOABIENTE			42,889	



Hospital de la Mujer
Principales causas de egresos hospitalarios
Población de Hombres



- P36 SEPSIS BACTERIANA DEL RECIÉN NACIDO
- P22 DIFICULTAD RESPIRATORIA DEL RECIÉN NACIDO
- P07 TRASTORNOS RELACIONADOS CON DURACIÓN CORTA DE LA GESTACIÓN Y CON BAJO PESO AL NACER, NO CLASIFICADOS EN OTRA PARTE
- R57 CHOQUE, NO CLASIFICADO EN OTRA PARTE
- P59 ICTERICIA NEONATAL POR OTRAS CAUSAS Y POR LAS NO ESPECIFICADAS
- P21 ASFIXIA DEL NACIMIENTO
- P29 TRASTORNOS CARDIOVASCULARES ORIGINADOS EN EL PERÍODO PERINATAL
- P74 OTRAS ALTERACIONES METABÓLICAS Y ELECTROLÍTICAS NEONATALES TRANSITORIAS
- P05 RETARDO DEL CRECIMIENTO FETAL Y DESNUTRICIÓN FETAL

HOSPITAL DE LA MUJER				
PRINCIPALES CAUSAS DE EGRESOS HOSPITALARIOS				
NO.	DIAGNÓSTICO	CASOS	PORCENTAJE	TASA
1	P36 SEPSIS BACTERIANA DEL RECIÉN NACIDO	78	37.3%	
2	P22 DIFICULTAD RESPIRATORIA DEL RECIÉN NACIDO	62	29.7%	
3	P07 TRASTORNOS RELACIONADOS CON DURACIÓN CORTA DE LA GESTACIÓN Y CON BAJO PESO AL NACER, NO CLASIFICADOS EN OTRA PARTE	18	8.6%	
4	R57 CHOQUE, NO CLASIFICADO EN OTRA PARTE	12	5.7%	
5	P59 ICTERICIA NEONATAL POR OTRAS CAUSAS Y POR LAS NO ESPECIFICADAS	10	4.8%	
6	P21 ASFIXIA DEL NACIMIENTO	3	1.4%	
7	P29 TRASTORNOS CARDIOVASCULARES ORIGINADOS EN EL PERÍODO PERINATAL	3	1.4%	
8	P74 OTRAS ALTERACIONES METABÓLICAS Y ELECTROLÍTICAS NEONATALES TRANSITORIAS	3	1.4%	
9	P05 RETARDO DEL CRECIMIENTO FETAL Y DESNUTRICIÓN FETAL	2	1.0%	
10	P23 NEUMONÍA CONGÉNITA	2	1.0%	
	Otros diagnósticos	16	7.7%	
	Total	209	100.0%	
POBLACIÓN NO DERECHOHABIENTE				