

**DIAGNÓSTICO ESTATAL  
DE SALUD 2023**





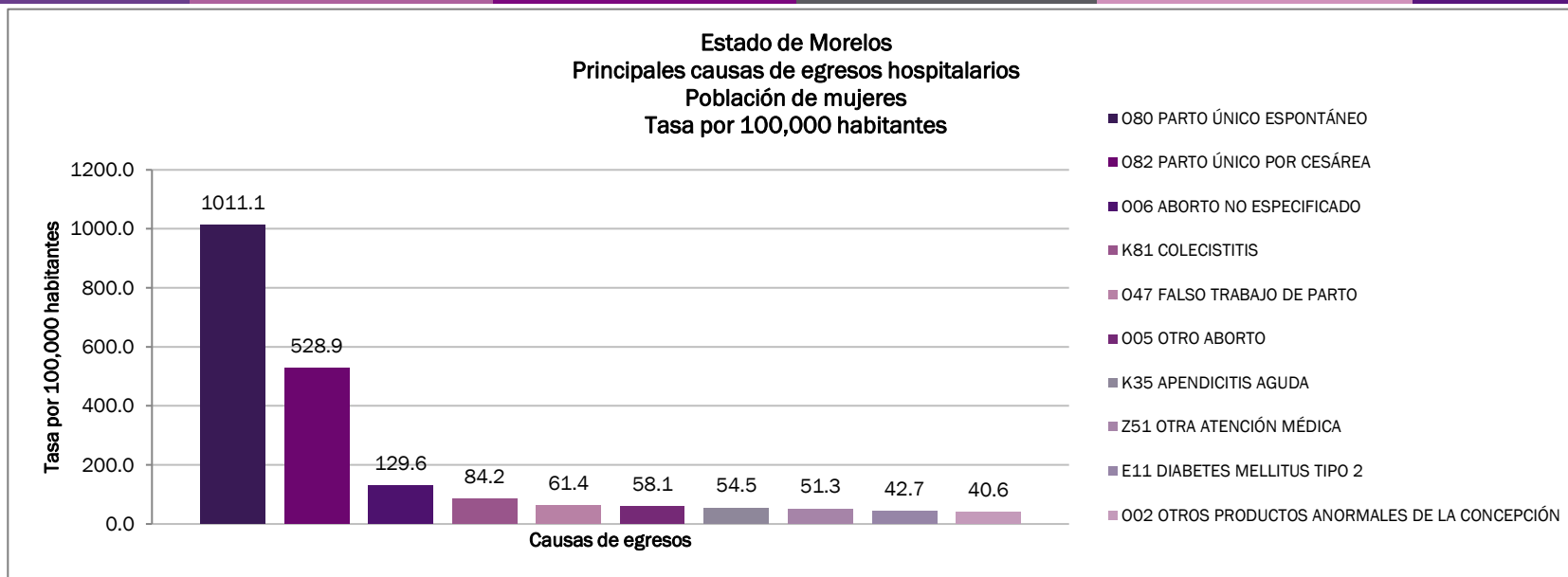
## **Capítulo II**

### **PERFIL EPIDEMIOLÓGICO**

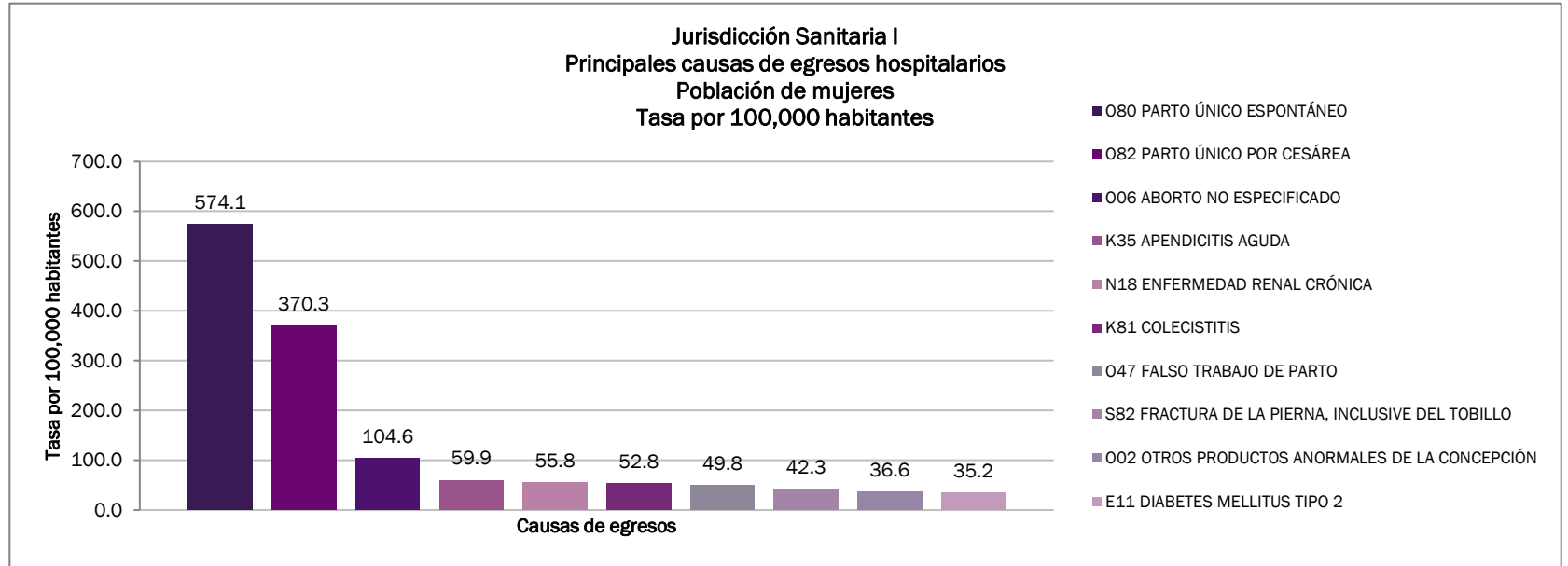
#### **2.2 Egresos Hospitalarios**

##### **2.2.1 Egresos Hospitalarios Población de Mujeres**

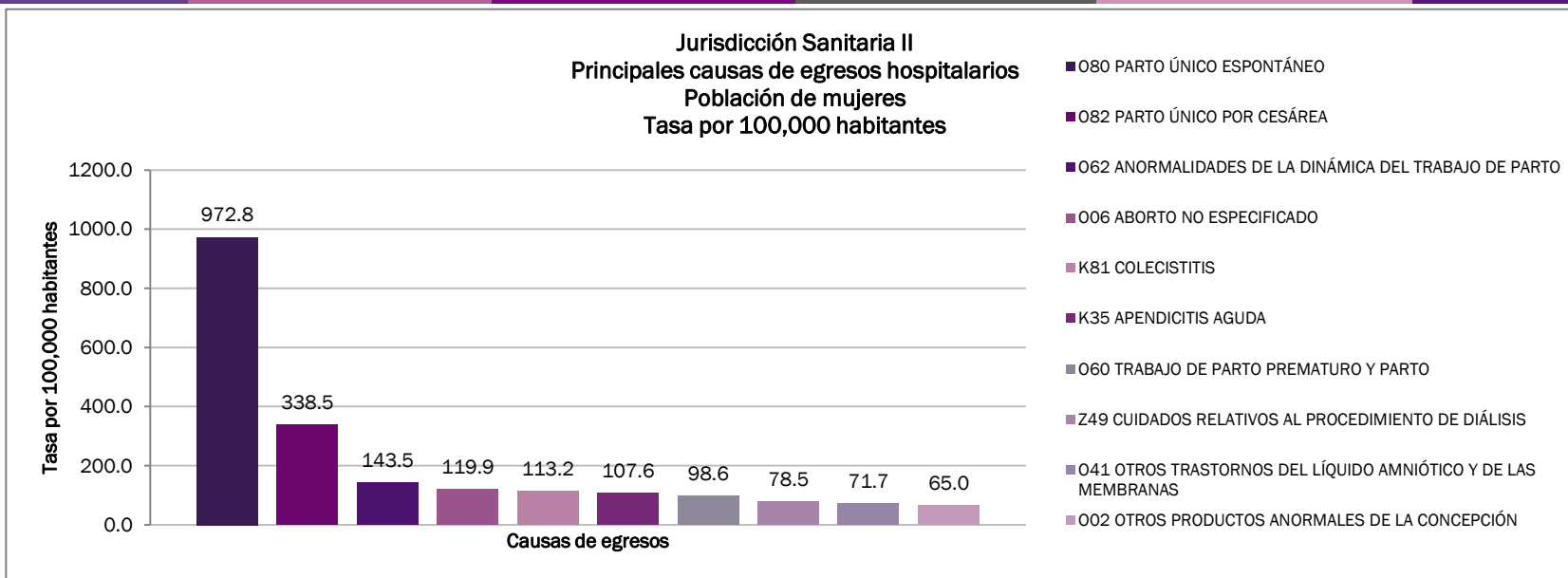
2022



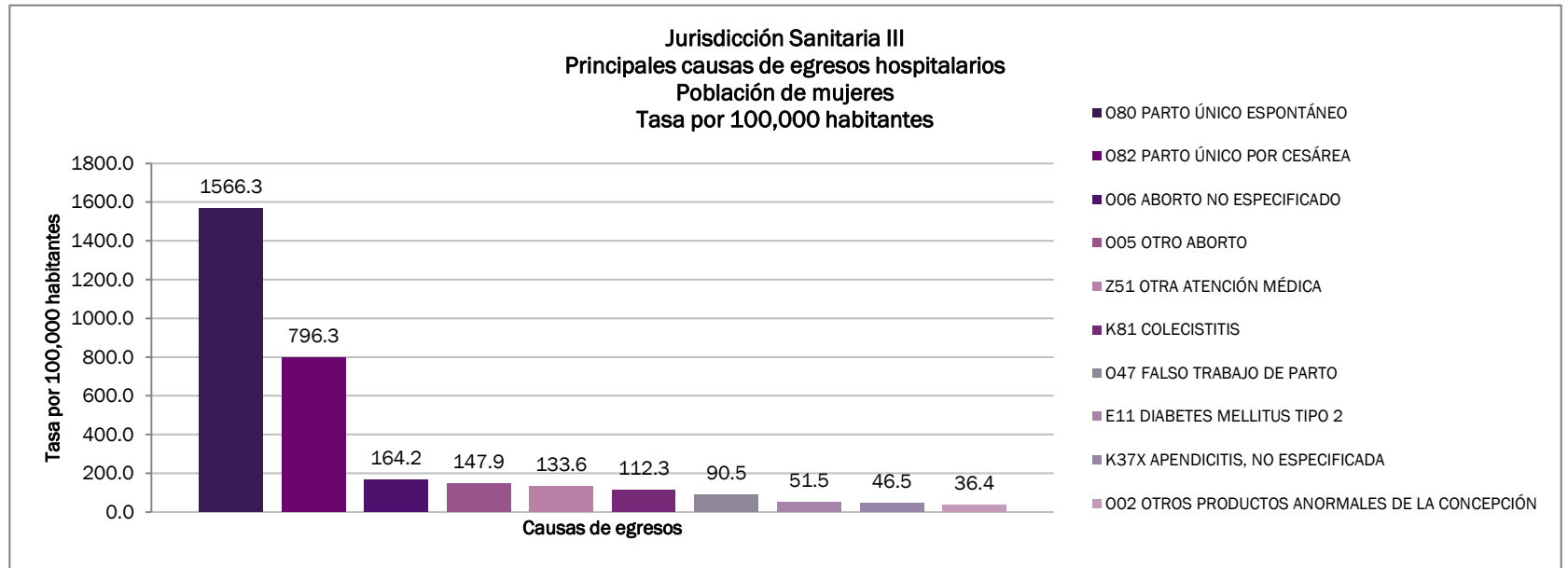
MORELOS				
PRINCIPALES CAUSAS DE EGRESOS HOSPITALARIOS				
NO.	DIAGNÓSTICO	CASOS	PORCENTAJE	TASA
1	O80 PARTO ÚNICO ESPONTÁNEO	6,303	29.4%	1011.1
2	O82 PARTO ÚNICO POR CESÁREA	3,297	15.4%	528.9
3	O06 ABORTO NO ESPECIFICADO	808	3.8%	129.6
4	K81 COLECISTITIS	525	2.4%	84.2
5	O47 FALSO TRABAJO DE PARTO	383	1.8%	61.4
6	O05 OTRO ABORTO	362	1.7%	58.1
7	K35 APENDICITIS AGUDA	340	1.6%	54.5
8	Z51 OTRA ATENCIÓN MÉDICA	320	1.5%	51.3
9	E11 DIABETES MELLITUS TIPO 2	266	1.2%	42.7
10	O02 OTROS PRODUCTOS ANORMALES DE LA CONCEPCIÓN	253	1.2%	40.6
Otros diagnósticos		8,596	40.1%	1378.9
Total		21,453	100.0%	3441.4
POBLACIÓN NO DERECHOHABIENTE			623,381	



JURISDICCIÓN SANITARIA NO. 1				
PRINCIPALES CAUSAS DE EGRESOS HOSPITALARIOS				
NO.	DIAGNÓSTICO	CASOS	PORCENTAJE	TASA
1	O80 PARTO ÚNICO ESPONTÁNEO	1,696	21.9%	574.1
2	O82 PARTO ÚNICO POR CESÁREA	1,094	14.1%	370.3
3	O06 ABORTO NO ESPECIFICADO	309	4.0%	104.6
4	K35 APENDICITIS AGUDA	177	2.3%	59.9
5	N18 ENFERMEDAD RENAL CRÓNICA	165	2.1%	55.8
6	K81 COLECISTITIS	156	2.0%	52.8
7	O47 FALSO TRABAJO DE PARTO	147	1.9%	49.8
8	S82 FRACTURA DE LA PIERNA, INCLUSIVE DEL TOBILLO	125	1.6%	42.3
9	O02 OTROS PRODUCTOS ANORMALES DE LA CONCEPCIÓN	108	1.4%	36.6
10	E11 DIABETES MELLITUS TIPO 2	104	1.3%	35.2
	Otros diagnósticos	3,666	47.3%	1240.9
	Total	7,747	100.0%	2622.2
POBLACIÓN NO DERECHOHABIENTE			295,440	



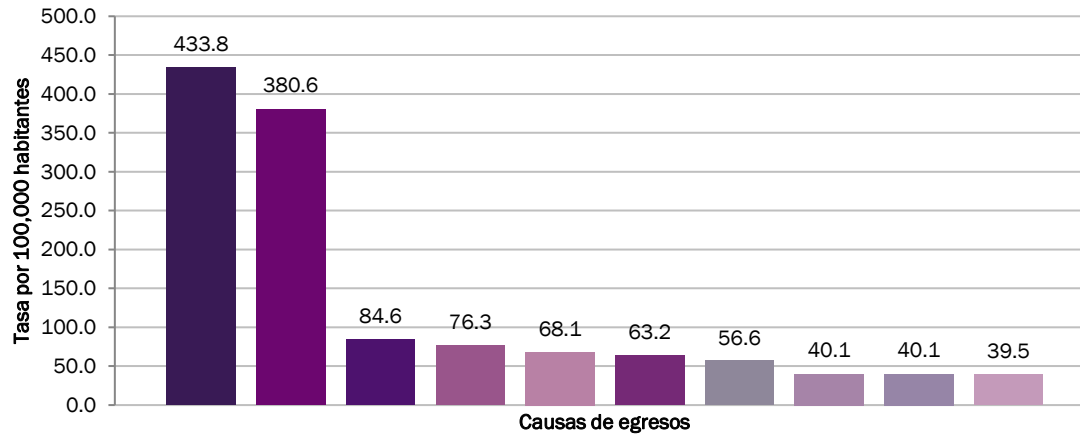
JURISDICCIÓN SANITARIA NO. 2				
PRINCIPALES CAUSAS DE EGRESOS HOSPITALARIOS				
NO.	DIAGNÓSTICO	CASOS	PORCENTAJE	TASA
1	O80 PARTO ÚNICO ESPONTÁNEO	868	27.7%	972.8
2	O82 PARTO ÚNICO POR CESÁREA	302	9.6%	338.5
3	O62 ANORMALIDADES DE LA DINÁMICA DEL TRABAJO DE PARTO	128	4.1%	143.5
4	O06 ABORTO NO ESPECIFICADO	107	3.4%	119.9
5	K81 COLECISTITIS	101	3.2%	113.2
6	K35 APENDICITIS AGUDA	96	3.1%	107.6
7	O60 TRABAJO DE PARTO PREMATURO Y PARTO	88	2.8%	98.6
8	Z49 CUIDADOS RELATIVOS AL PROCEDIMIENTO DE DIÁLISIS	70	2.2%	78.5
9	O41 OTROS TRASTORNOS DEL LÍQUIDO AMNIÓTICO Y DE LAS MEMBRANAS	64	2.0%	71.7
10	O02 OTROS PRODUCTOS ANORMALES DE LA CONCEPCIÓN	58	1.9%	65.0
	Otros diagnósticos	1,250	39.9%	1401.0
	Total	3,132	100.0%	3510.3
POBLACIÓN NO DERECHOHABIENTE			89,224	



JURISDICCIÓN SANITARIA NO. 3				
PRINCIPALES CAUSAS DE EGRESOS HOSPITALARIOS				
NO.	DIAGNÓSTICO	CASOS	PORCENTAJE	TASA
1	O80 PARTO ÚNICO ESPONTÁNEO	3,739	35.4%	1566.3
2	O82 PARTO ÚNICO POR CESÁREA	1,901	18.0%	796.3
3	O06 ABORTO NO ESPECIFICADO	392	3.7%	164.2
4	O05 OTRO ABORTO	353	3.3%	147.9
5	Z51 OTRA ATENCIÓN MÉDICA	319	3.0%	133.6
6	K81 COLECISTITIS	268	2.5%	112.3
7	O47 FALSO TRABAJO DE PARTO	216	2.0%	90.5
8	E11 DIABETES MELLITUS TIPO 2	123	1.2%	51.5
9	K37X APENDICITIS, NO ESPECIFICADA	111	1.0%	46.5
10	O02 OTROS PRODUCTOS ANORMALES DE LA CONCEPCIÓN	87	0.8%	36.4
	Otros diagnósticos	3,065	29.0%	1283.9
	<b>Total</b>	<b>10,574</b>	<b>100.0%</b>	<b>4429.5</b>
<b>POBLACIÓN NO DERECHOAHIBIENTE</b>			<b>238,717</b>	



HG de Cuernavaca Dr. José G. Parres  
Principales causas de egresos hospitalarios  
Población de mujeres  
Tasa por 100,000 habitantes



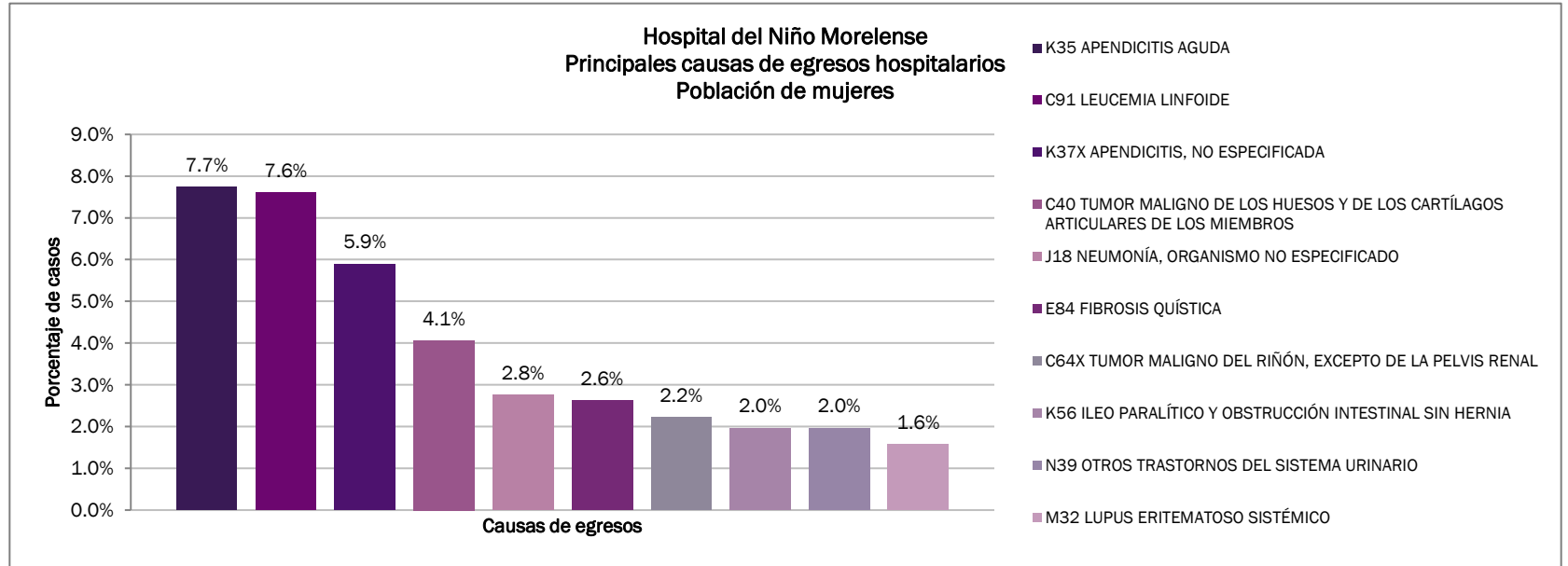
- O80 PARTO ÚNICO ESPONTÁNEO
- O82 PARTO ÚNICO POR CESÁREA
- N18 ENFERMEDAD RENAL CRÓNICA
- O06 ABORTO NO ESPECIFICADO
- K81 COLECISTITIS
- O47 FALSO TRABAJO DE PARTO
- K35 APENDICITIS AGUDA
- O02 OTROS PRODUCTOS ANORMALES DE LA CONCEPCIÓN
- S82 FRACTURA DE LA PIERNA, INCLUSIVE DEL TOBILLO
- U07 USO EMERGENTE DE U07

HG DE CUERNAVACA DR. JOSE G. PARRES				
PRINCIPALES CAUSAS DE EGRESOS HOSPITALARIOS				
NO.	DIAGNÓSTICO	CASOS	PORCENTAJE	TASA
1	O80 PARTO ÚNICO ESPONTÁNEO	790	20.8%	433.8
2	O82 PARTO ÚNICO POR CESÁREA	693	18.2%	380.6
3	N18 ENFERMEDAD RENAL CRÓNICA	154	4.1%	84.6
4	O06 ABORTO NO ESPECIFICADO	139	3.7%	76.3
5	K81 COLECISTITIS	124	3.3%	68.1
6	O47 FALSO TRABAJO DE PARTO	115	3.0%	63.2
7	K35 APENDICITIS AGUDA	103	2.7%	56.6
8	O02 OTROS PRODUCTOS ANORMALES DE LA CONCEPCIÓN	73	1.9%	40.1
9	S82 FRACTURA DE LA PIERNA, INCLUSIVE DEL TOBILLO	73	1.9%	40.1
10	U07 USO EMERGENTE DE U07	72	1.9%	39.5
	Otros diagnósticos	1,463	38.5%	803.4
	Total	3,799	100.0%	2086.2
POBLACIÓN NO DERECHOHABIENTE			182,101	



# HOSPITAL DEL NIÑO MORELENSE

## Egresos Hospitalarios Población de mujeres 2022



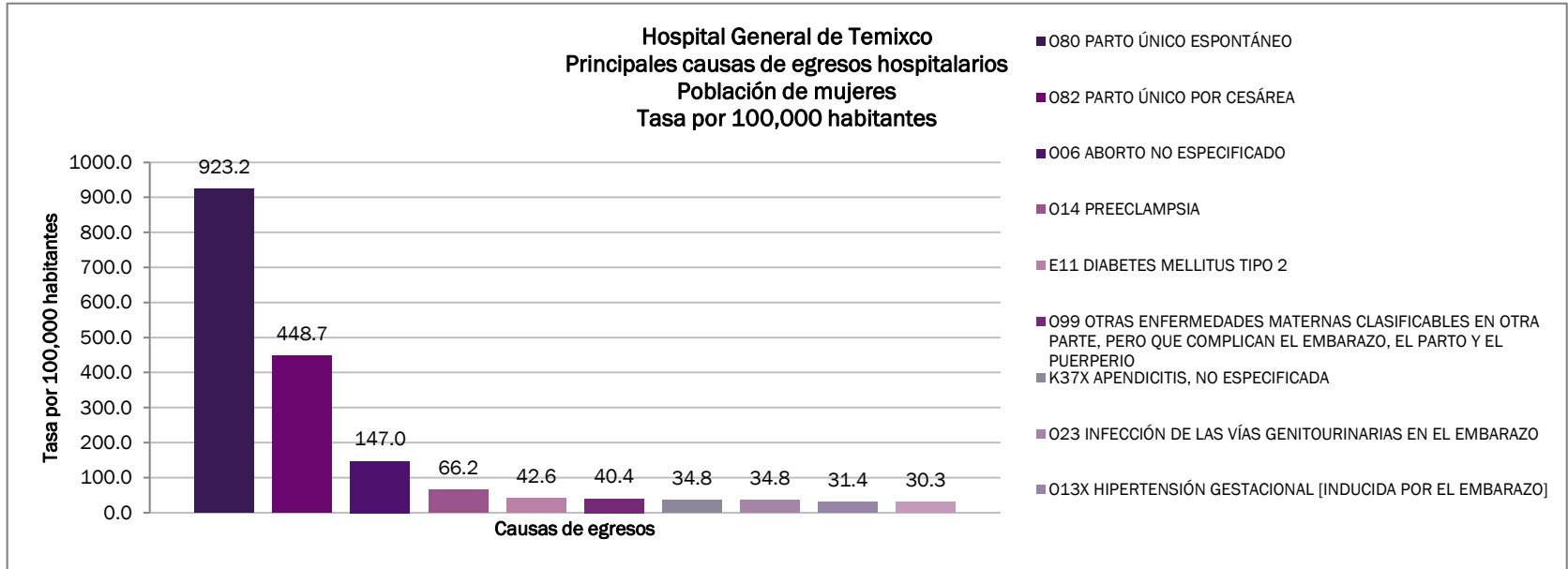
HOSPITAL DEL NIÑO MORELENSE				
PRINCIPALES CAUSAS DE EGRESOS HOSPITALARIOS				
NO.	DIAGNÓSTICO	CASOS	PORCENTAJE	TASA
1	K35 APENDICITIS AGUDA	59	7.7%	
2	C91 LEUCEMIA LINFOIDE	58	7.6%	
3	K37X APENDICITIS, NO ESPECIFICADA	45	5.9%	
4	C40 TUMOR MALIGNO DE LOS HUESOS Y DE LOS CARTÍLAGOS ARTICULARES DE LOS MIEMBROS	31	4.1%	
5	J18 NEUMONÍA, ORGANISMO NO ESPECIFICADO	21	2.8%	
6	E84 FIBROSIS QUÍSTICA	20	2.6%	
7	C64X TUMOR MALIGNO DEL RIÑÓN, EXCEPTO DE LA PELVIS RENAL	17	2.2%	
8	K56 ILEO PARALÍTICO Y OBSTRUCCIÓN INTESTINAL SIN HERNIA	15	2.0%	
9	N39 OTROS TRASTORNOS DEL SISTEMA URINARIO	15	2.0%	
10	M32 LUPUS ERITEMATOSO SISTÉMICO	12	1.6%	
	Otros diagnósticos	470	61.6%	
	Total	763	100.0%	
POBLACIÓN NO DERECHOHABIENTE				





# HOSPITAL GENERAL DE TEMIXCO

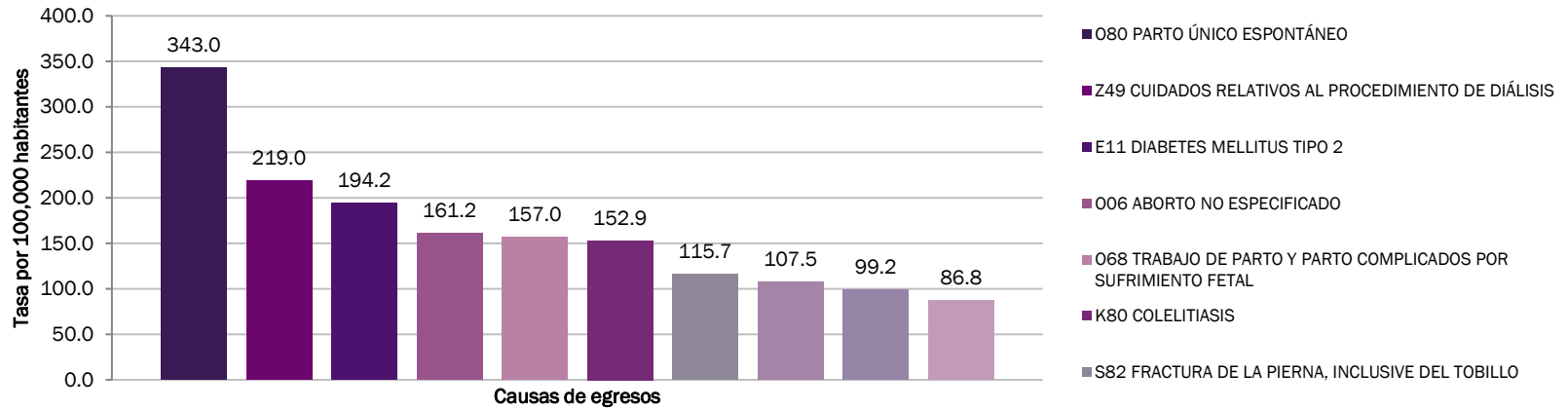
## Egresos Hospitalarios Población de mujeres 2022



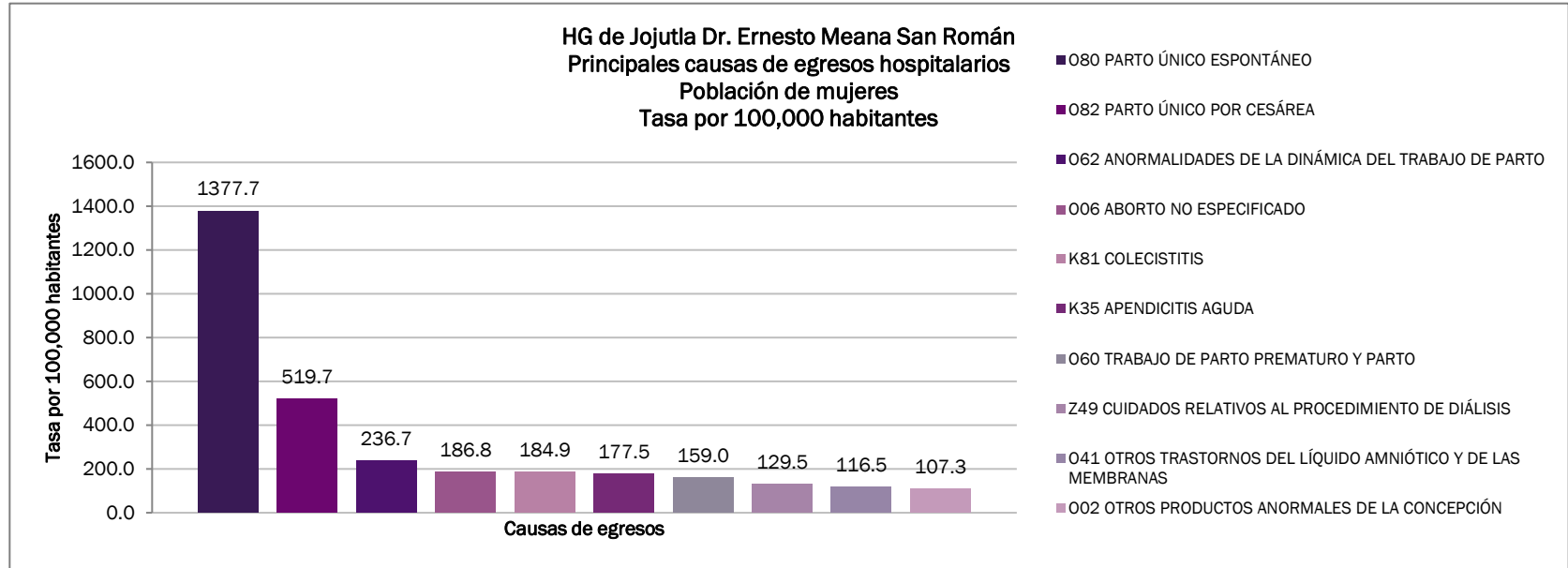
HOSPITAL GENERAL DE TEMIXCO				
PRINCIPALES CAUSAS DE EGRESOS HOSPITALARIOS				
NO.	DIAGNÓSTICO	CASOS	PORCENTAJE	TASA
1	O80 PARTO ÚNICO ESPONTÁNEO	823	35.0%	923.2
2	O82 PARTO ÚNICO POR CESÁREA	400	17.0%	448.7
3	O06 ABORTO NO ESPECIFICADO	131	5.6%	147.0
4	O14 PREECLAMPSIA	59	2.5%	66.2
5	E11 DIABETES MELLITUS TIPO 2	38	1.6%	42.6
6	O99 OTRAS ENFERMEDADES MATERNAS CLASIFICABLES EN OTRA PARTE, PERO QUE COMPLICAN EL EMBARAZO, EL PARTO Y EL PUERPERIO	36	1.5%	40.4
7	K37X APENDICITIS, NO ESPECIFICADA	31	1.3%	34.8
8	O23 INFECCIÓN DE LAS VÍAS GENITOURINARIAS EN EL EMBARAZO	31	1.3%	34.8
9	O13X HIPERTENSIÓN GESTACIONAL [INDUCIDA POR EL EMBARAZO]	28	1.2%	31.4
10	O02 OTROS PRODUCTOS ANORMALES DE LA CONCEPCIÓN	27	1.1%	30.3
	Otros diagnósticos	745	31.7%	835.7
	<b>Total</b>	<b>2,349</b>	<b>100.0%</b>	<b>2635.1</b>
	<b>POBLACIÓN NO DERECHOHABIENTE</b>			<b>89,142</b>



HG de Tetecala Dr. Rodolfo Becerril de la Paz  
Principales causas de egresos hospitalarios  
Población de mujeres  
Tasa por 100,000 habitantes



HG DE TETECALA DR. RODOLFO BECERRIL DE LA PAZ				
PRINCIPALES CAUSAS DE EGRESOS HOSPITALARIOS				
NO.	DIAGNÓSTICO	CASOS	PORCENTAJE	TASA
1	080 PARTO ÚNICO ESPONTÁNEO	83	9.9%	343.0
2	Z49 CUIDADOS RELATIVOS AL PROCEDIMIENTO DE DIÁLISIS	53	6.3%	219.0
3	E11 DIABETES MELLITUS TIPO 2	47	5.6%	194.2
4	O06 ABORTO NO ESPECIFICADO	39	4.7%	161.2
5	O68 TRABAJO DE PARTO Y PARTO COMPLICADOS POR SUFRIMIENTO FETAL	38	4.6%	157.0
6	K80 COLELITIASIS	37	4.4%	152.9
7	S82 FRACTURA DE LA PIERNA, INCLUSIVE DEL TOBILLO	28	3.4%	115.7
8	O13X HIPERTENSIÓN GESTACIONAL [INDUCIDA POR EL EMBARAZO]	26	3.1%	107.5
9	S72 FRACTURA DEL FÉMUR	24	2.9%	99.2
10	O20 HEMORRAGIA PRECOZ DEL EMBARAZO	21	2.5%	86.8
	Otros diagnósticos	439	52.6%	1814.3
	Total	835	100.0%	3450.8
POBLACIÓN NO DERECHOHABIENTE			24,197	



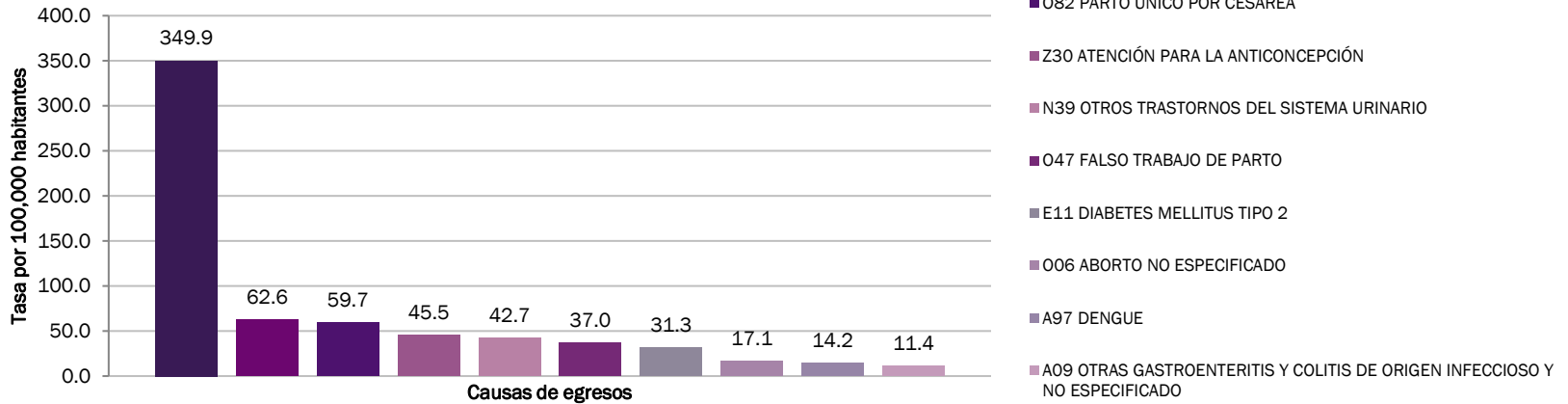
HG DE JOJUTLA DR. ERNESTO MEANA SAN ROMÁN				
PRINCIPALES CAUSAS DE EGRESOS HOSPITALARIOS				
NO.	DIAGNÓSTICO	CASOS	PORCENTAJE	TASA
1	O80 PARTO ÚNICO ESPONTÁNEO	745	26.5%	1377.7
2	O82 PARTO ÚNICO POR CESÁREA	281	10.0%	519.7
3	O62 ANORMALIDADES DE LA DINÁMICA DEL TRABAJO DE PARTO	128	4.5%	236.7
4	O06 ABORTO NO ESPECIFICADO	101	3.6%	186.8
5	K81 COLECISTITIS	100	3.6%	184.9
6	K35 APENDICITIS AGUDA	96	3.4%	177.5
7	O60 TRABAJO DE PARTO PREMATURO Y PARTO	86	3.1%	159.0
8	Z49 CUIDADOS RELATIVOS AL PROCEDIMIENTO DE DIÁLISIS	70	2.5%	129.5
9	O41 OTROS TRASTORNOS DEL LÍQUIDO AMNIÓTICO Y DE LAS MEMBRANAS	63	2.2%	116.5
10	O02 OTROS PRODUCTOS ANORMALES DE LA CONCEPCIÓN	58	2.1%	107.3
	Otros diagnósticos	1,087	38.6%	2010.2
	<b>Total</b>	<b>2,815</b>	<b>100.0%</b>	<b>5205.8</b>
<b>POBLACIÓN NO DERECHOHABIENTE</b>			<b>54,074</b>	



# HC PUENTE DE IXTLA DR. FERNANDO VIZCARRA

## Egresos Hospitalarios Población de mujeres 2022

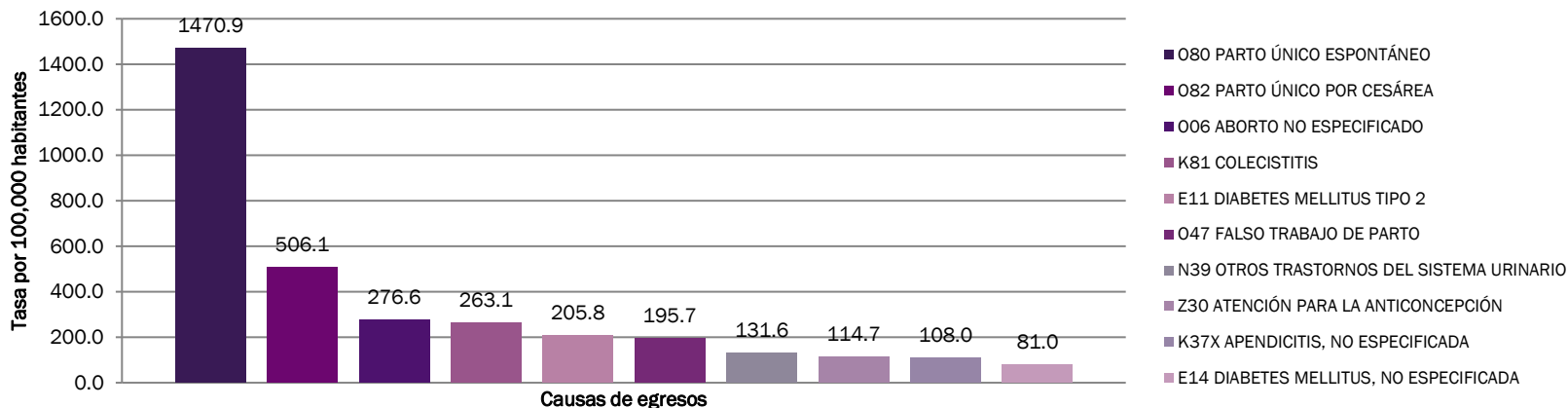
HC Puente de Ixtla Dr. Fernando R. Vizcarra  
Principales causas de egresos hospitalarios  
Población de mujeres  
Tasa por 100,000 habitantes



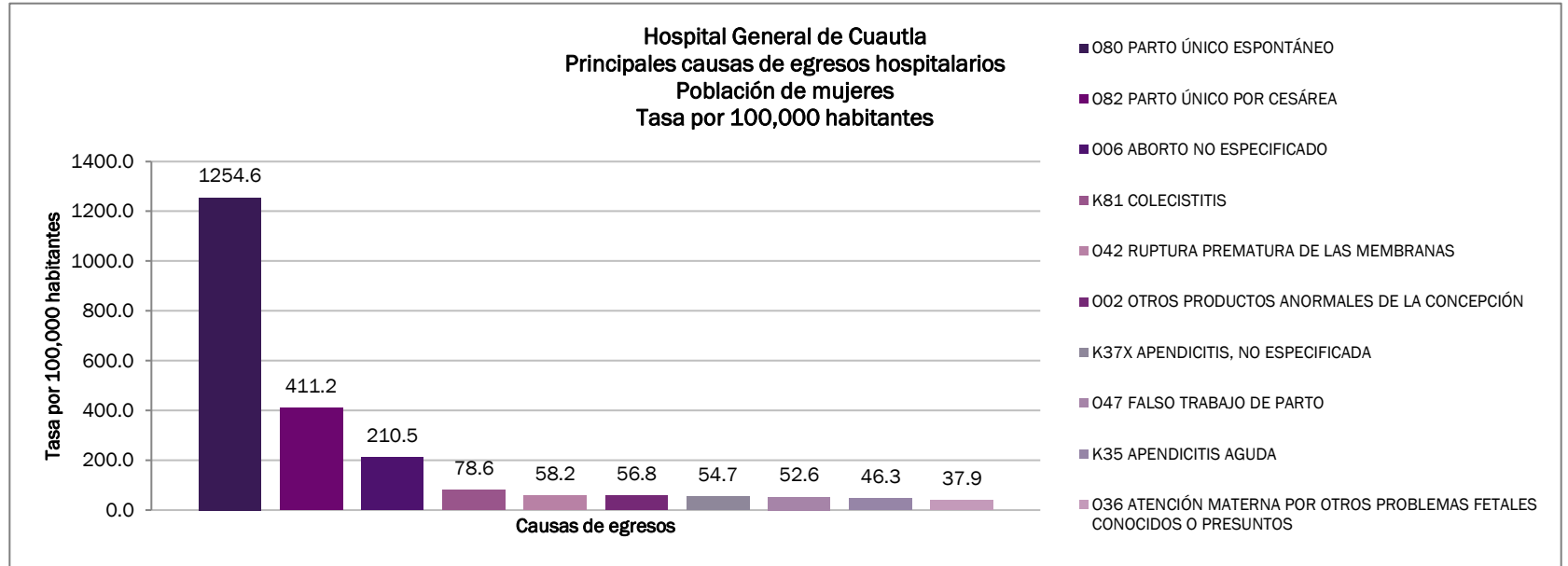
HC PUENTE DE IXTLA DR. FERNANDO R. VIZCARRA				
PRINCIPALES CAUSAS DE EGRESOS HOSPITALARIOS				
NO.	DIAGNÓSTICO	CASOS	PORCENTAJE	TASA
1	O80 PARTO ÚNICO ESPONTÁNEO	123	39.5%	349.9
2	O20 HEMORRAGIA PRECOZ DEL EMBARAZO	22	7.1%	62.6
3	O82 PARTO ÚNICO POR CESÁREA	21	6.8%	59.7
4	Z30 ATENCIÓN PARA LA ANTICONCEPCIÓN	16	5.1%	45.5
5	N39 OTROS TRASTORNOS DEL SISTEMA URINARIO	15	4.8%	42.7
6	O47 FALSO TRABAJO DE PARTO	13	4.2%	37.0
7	E11 DIABETES MELLITUS TIPO 2	11	3.5%	31.3
8	O06 ABORTO NO ESPECIFICADO	6	1.9%	17.1
9	A97 DENGUE	5	1.6%	14.2
10	A09 OTRAS GASTROENTERITIS Y COLITIS DE ORIGEN INFECCIOSO Y NO ESPECIFICADO	4	1.3%	11.4
	Otros diagnósticos	75	24.1%	213.4
	Total	311	100.0%	884.8
POBLACIÓN NO DERECHOHABIENTE			35,150	



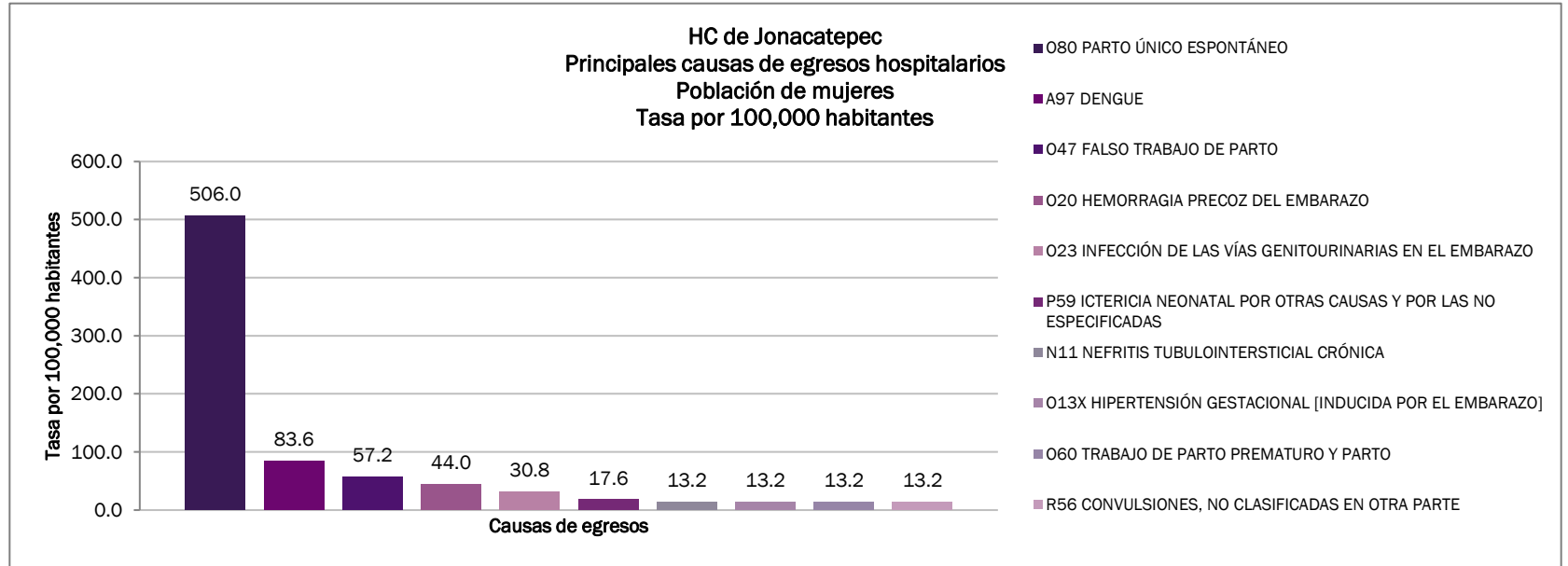
Hospital General de Axochiapan  
Principales causas de egresos hospitalarios  
Población de mujeres  
Tasa por 100,000 habitantes



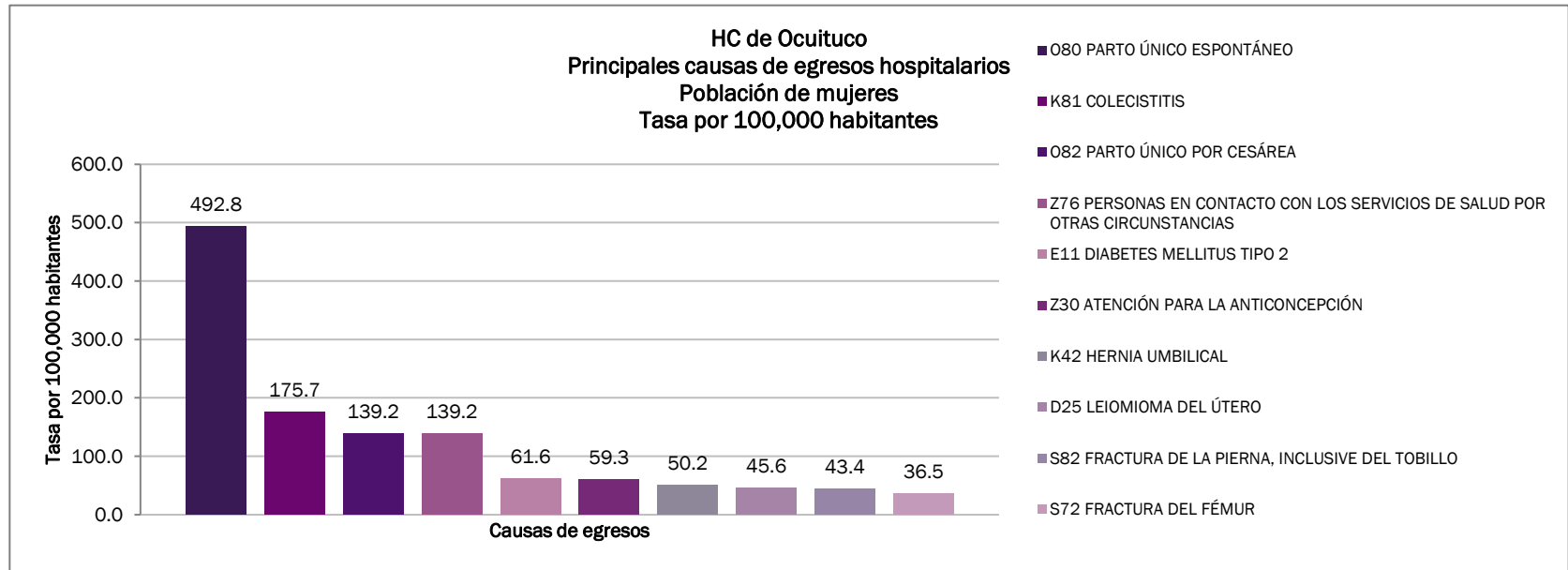
HOSPITAL GENERAL DE AXOCHIAPAN				
PRINCIPALES CAUSAS DE EGRESOS HOSPITALARIOS				
NO.	DIAGNÓSTICO	CASOS	PORCENTAJE	TASA
1	080 PARTO ÚNICO ESPONTÁNEO	436	27.6%	1470.9
2	082 PARTO ÚNICO POR CESÁREA	150	9.5%	506.1
3	006 ABORTO NO ESPECIFICADO	82	5.2%	276.6
4	K81 COLECISTITIS	78	4.9%	263.1
5	E11 DIABETES MELLITUS TIPO 2	61	3.9%	205.8
6	O47 FALSO TRABAJO DE PARTO	58	3.7%	195.7
7	N39 OTROS TRASTORNOS DEL SISTEMA URINARIO	39	2.5%	131.6
8	Z30 ATENCIÓN PARA LA ANTICONCEPCIÓN	34	2.2%	114.7
9	K37X APENDICITIS, NO ESPECIFICADA	32	2.0%	108.0
10	E14 DIABETES MELLITUS, NO ESPECIFICADA	24	1.5%	81.0
	Otros diagnósticos	585	37.0%	1973.6
	Total	1,579	100.0%	5327.1
POBLACIÓN NO DERECHOHABIENTE				29,641



HOSPITAL GENERAL DE CUAUTLA					
PRINCIPALES CAUSAS DE EGRESOS HOSPITALARIOS					
NO.	DIAGNÓSTICO	CASOS	PORCENTAJE	TASA	
1	O80 PARTO ÚNICO ESPONTÁNEO	1,788	39.1%	1254.6	
2	O82 PARTO ÚNICO POR CESÁREA	586	12.8%	411.2	
3	O06 ABORTO NO ESPECIFICADO	300	6.6%	210.5	
4	K81 COLECISTITIS	112	2.4%	78.6	
5	O42 RUPTURA PREMATURA DE LAS MEMBRANAS	83	1.8%	58.2	
6	O02 OTROS PRODUCTOS ANORMALES DE LA CONCEPCIÓN	81	1.8%	56.8	
7	K37X APENDICITIS, NO ESPECIFICADA	78	1.7%	54.7	
8	O47 FALSO TRABAJO DE PARTO	75	1.6%	52.6	
9	K35 APENDICITIS AGUDA	66	1.4%	46.3	
10	O36 ATENCIÓN MATERNA POR OTROS PROBLEMAS FETALES CONOCIDOS O PRESUNTOS	54	1.2%	37.9	
	Otros diagnósticos	1,353	29.6%	949.3	
	Total	4,576	100.0%	3210.8	
POBLACIÓN NO DERECHOHABIENTE			142,519		

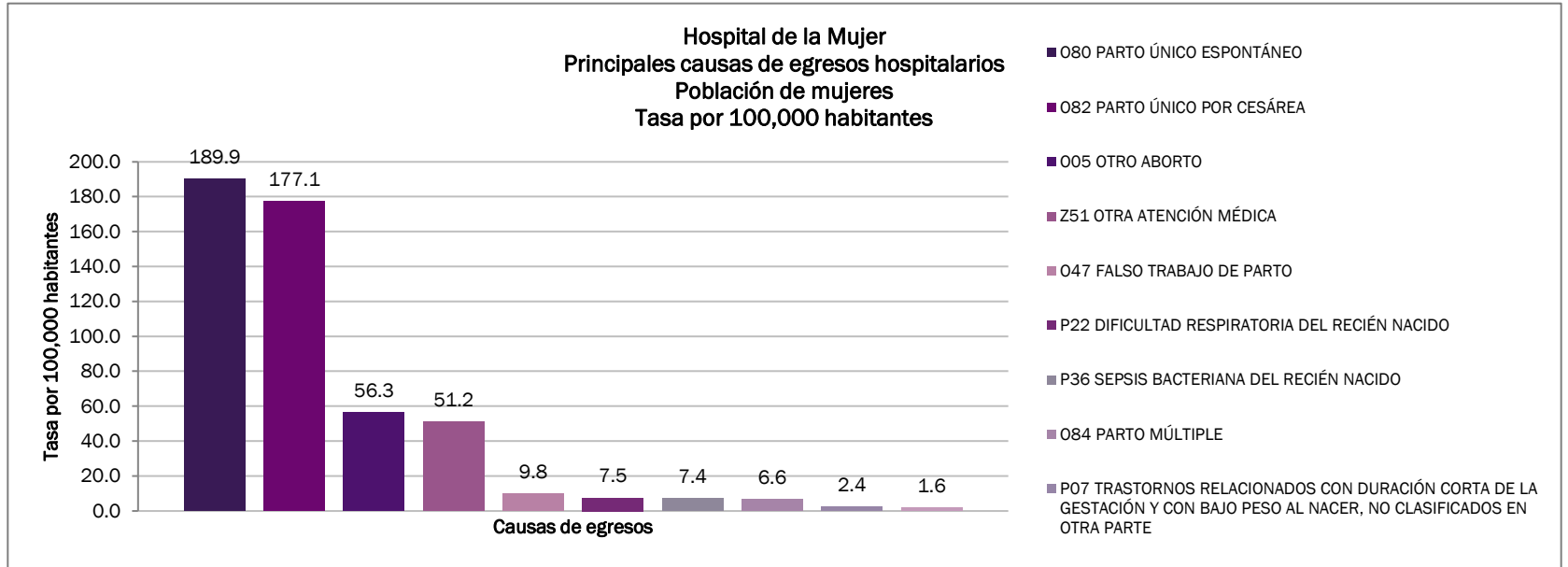


HC DE JONACATEPEC				
PRINCIPALES CAUSAS DE EGRESOS HOSPITALARIOS				
NO.	DIAGNÓSTICO	CASOS	PORCENTAJE	TASA
1	080 PARTO ÚNICO ESPONTÁNEO	115	51.3%	506.0
2	A97 DENGUE	19	8.5%	83.6
3	O47 FALSO TRABAJO DE PARTO	13	5.8%	57.2
4	O20 HEMORRAGIA PRECOZ DEL EMBARAZO	10	4.5%	44.0
5	O23 INFECCIÓN DE LAS VÍAS GENITOURINARIAS EN EL EMBARAZO	7	3.1%	30.8
6	P59 ICTERICIA NEONATAL POR OTRAS CAUSAS Y POR LAS NO ESPECIFICADAS	4	1.8%	17.6
7	N11 NEFRITIS TUBULOINTERSTICIAL CRÓNICA	3	1.3%	13.2
8	O13X HIPERTENSIÓN GESTACIONAL [INDUCIDA POR EL EMBARAZO]	3	1.3%	13.2
9	O60 TRABAJO DE PARTO PREMATURO Y PARTO	3	1.3%	13.2
10	R56 CONVULSIONES, NO CLASIFICADAS EN OTRA PARTE	3	1.3%	13.2
	Otros diagnósticos	44	19.6%	193.6
	Total	224	100.0%	985.5
POBLACIÓN NO DERECHOHABIENTE			22,729	



HC DE OCUITUCO				
PRINCIPALES CAUSAS DE EGRESOS HOSPITALARIOS				
NO.	DIAGNÓSTICO	CASOS	PORCENTAJE	TASA
1	O80 PARTO ÚNICO ESPONTÁNEO	216	23.8%	492.8
2	K81 COLECISTITIS	77	8.5%	175.7
3	O82 PARTO ÚNICO POR CESÁREA	61	6.7%	139.2
4	Z76 PERSONAS EN CONTACTO CON LOS SERVICIOS DE SALUD POR OTRAS CIRCUNSTANCIAS	61	6.7%	139.2
5	E11 DIABETES MELLITUS TIPO 2	27	3.0%	61.6
6	Z30 ATENCIÓN PARA LA ANTICONCEPCIÓN	26	2.9%	59.3
7	K42 HERNIA UMBILICAL	22	2.4%	50.2
8	D25 LEIOMIOMA DEL ÚTERO	20	2.2%	45.6
9	S82 FRACTURA DE LA PIERNA, INCLUSIVE DEL TOBILLO	19	2.1%	43.4
10	S72 FRACTURA DEL FÉMUR	16	1.8%	36.5
	Otros diagnósticos	363	40.0%	828.2
	<b>Total</b>	<b>908</b>	<b>100.0%</b>	<b>2071.7</b>
<b>POBLACIÓN NO DERECHOHABIENTE</b>			<b>43,828</b>	





HOSPITAL DE LA MUJER				
PRINCIPALES CAUSAS DE EGRESOS HOSPITALARIOS				
NO.	DIAGNÓSTICO	CASOS	PORCENTAJE	TASA
1	O80 PARTO ÚNICO ESPONTÁNEO	1,184	36.0%	189.9
2	O82 PARTO ÚNICO POR CESÁREA	1,104	33.6%	177.1
3	O05 OTRO ABORTO	351	10.7%	56.3
4	Z51 OTRA ATENCIÓN MÉDICA	319	9.7%	51.2
5	O47 FALSO TRABAJO DE PARTO	61	1.9%	9.8
6	P22 DIFICULTAD RESPIRATORIA DEL RECIÉN NACIDO	47	1.4%	7.5
7	P36 SEPSIS BACTERIANA DEL RECIÉN NACIDO	46	1.4%	7.4
8	O84 PARTO MÚLTIPLE	41	1.2%	6.6
9	P07 TRASTORNOS RELACIONADOS CON DURACIÓN CORTA DE LA GESTACIÓN Y CON BAJO PESO AL NACER, NO CLASIFICADOS EN OTRA PARTE	15	0.5%	2.4
10	R58X HEMORRAGIA, NO CLASIFICADA EN OTRA PARTE	10	0.3%	1.6
	Otros diagnósticos	109	3.3%	17.5
	Total	3,287	100.0%	527.3
POBLACIÓN NO DERECHOHABIENTE			623,381	