

**DIAGNÓSTICO ESTATAL
DE SALUD 2023**





Capítulo II

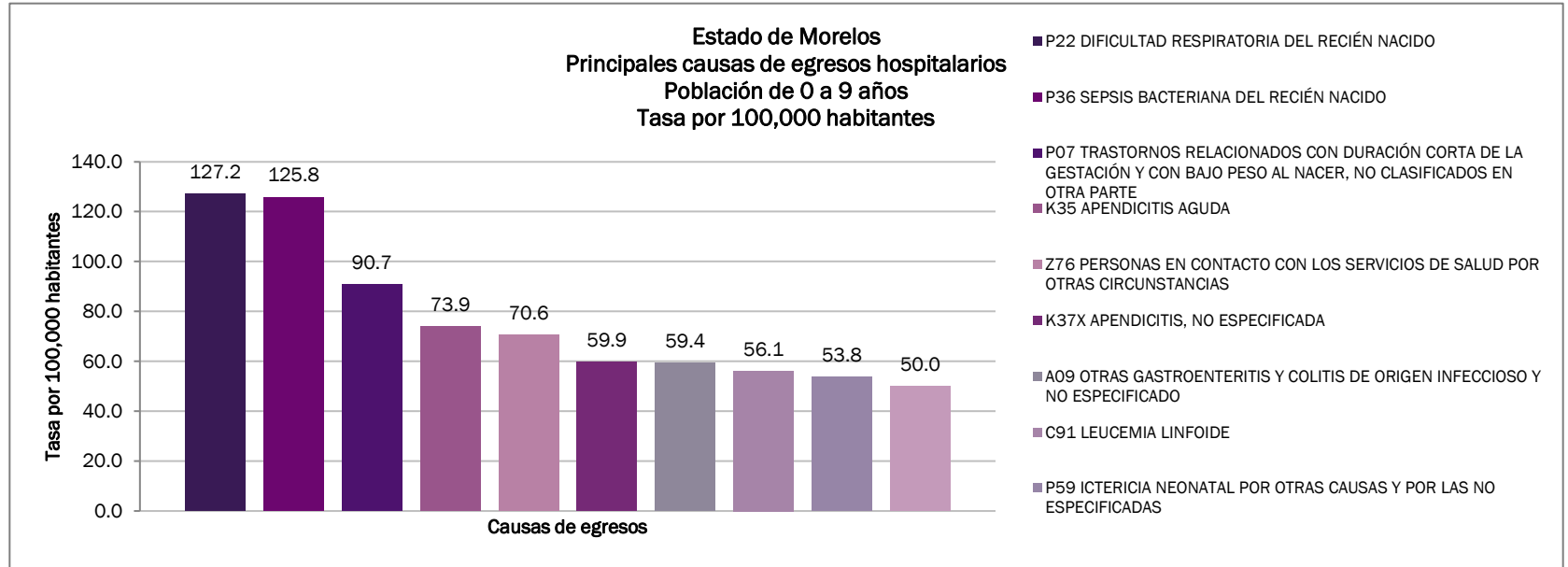
PERFIL EPIDEMIOLÓGICO

2.2 Egresos Hospitalarios

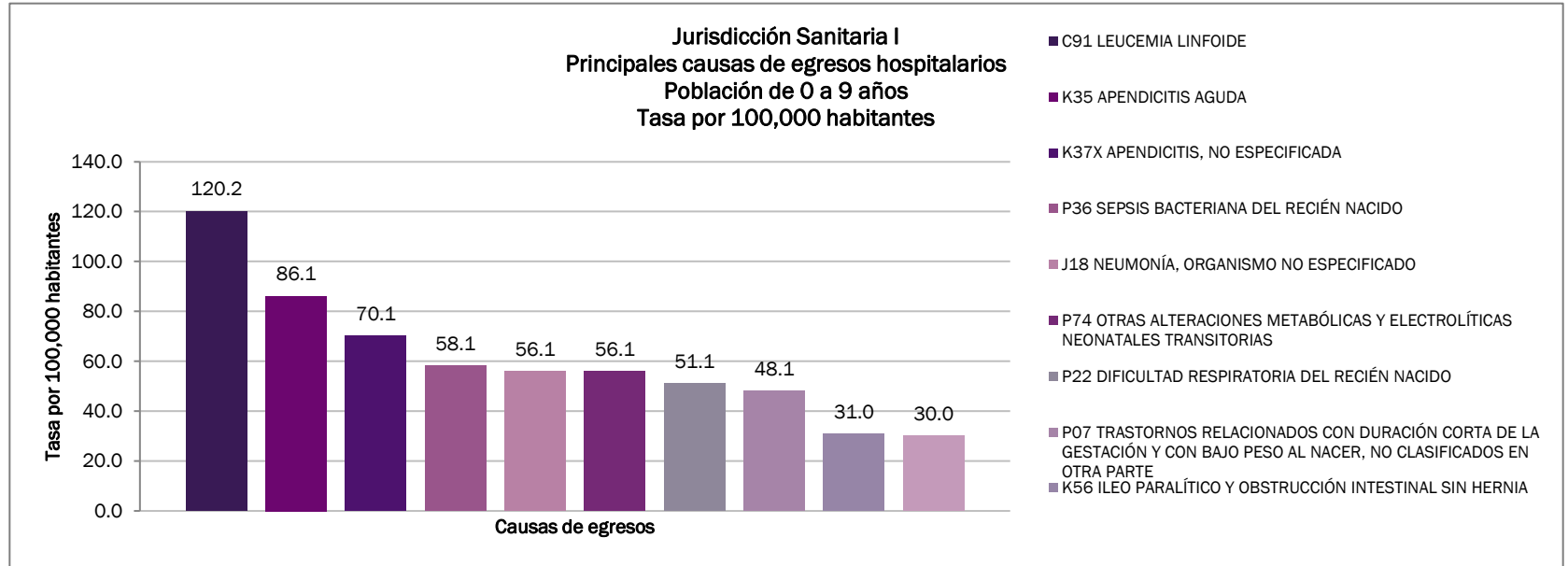
2.2.1 Egresos Hospitalarios

Población de 0 a 9 años

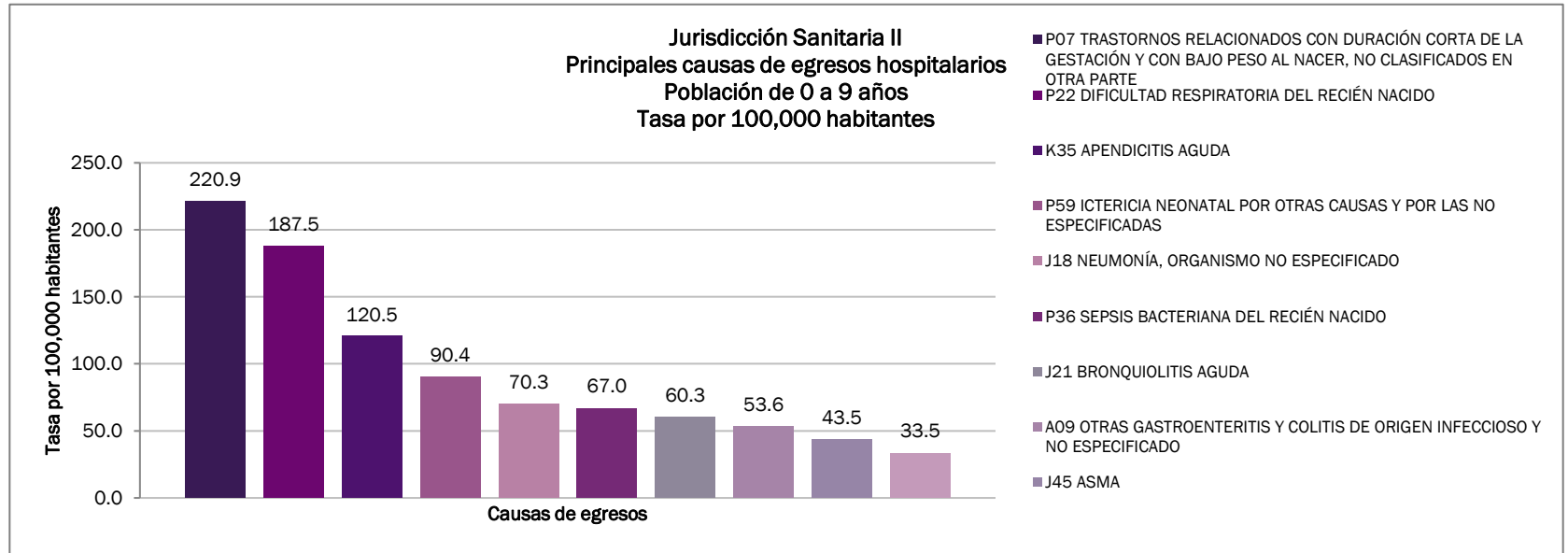
2022



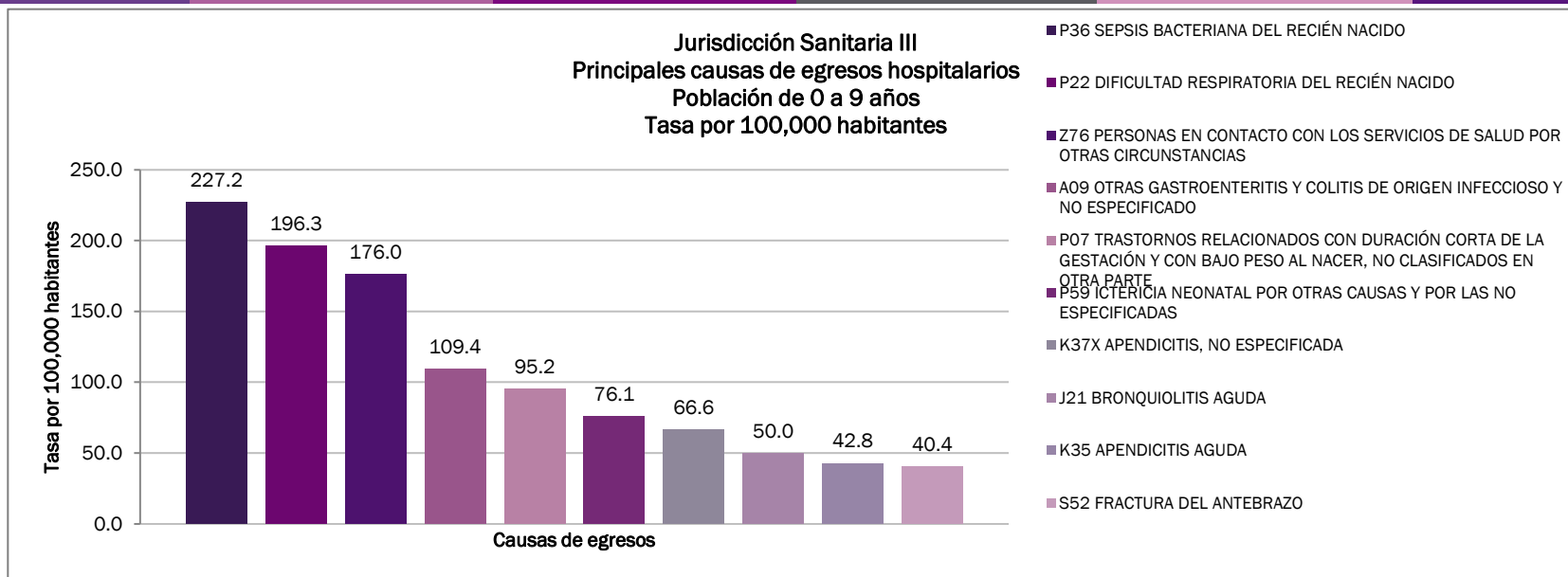
MORELOS					
PRINCIPALES CAUSAS DE EGRESOS HOSPITALARIOS					
NO.	DIAGNÓSTICO	CASOS	PORCENTAJE	TASA	
1	P22 DIFICULTAD RESPIRATORIA DEL RECIÉN NACIDO	272	7.6%	127.2	
2	P36 SEPSIS BACTERIANA DEL RECIÉN NACIDO	269	7.5%	125.8	
3	P07 TRASTORNOS RELACIONADOS CON DURACIÓN CORTA DE LA GESTACIÓN Y CON BAJO PESO AL NACER, NO CLASIFICADOS EN OTRA PARTE	194	5.4%	90.7	
4	K35 APENDICITIS AGUDA	158	4.4%	73.9	
5	Z76 PERSONAS EN CONTACTO CON LOS SERVICIOS DE SALUD POR OTRAS CIRCUNSTANCIAS	151	4.2%	70.6	
6	K37X APENDICITIS, NO ESPECIFICADA	128	3.6%	59.9	
7	A09 OTRAS GASTROENTERITIS Y COLITIS DE ORIGEN INFECCIOSO Y NO ESPECIFICADO	127	3.5%	59.4	
8	C91 LEUCEMIA LINFOIDE	120	3.4%	56.1	
9	P59 ICTERICIA NEONATAL POR OTRAS CAUSAS Y POR LAS NO ESPECIFICADAS	115	3.2%	53.8	
10	J18 NEUMONÍA, ORGANISMO NO ESPECIFICADO	107	3.0%	50.0	
	Otros diagnósticos	1,941	54.2%	907.8	
	Total	3,582	100.0%	1675.4	
POBLACIÓN NO DERECHOHABIENTE			213,806		



JURISDICCIÓN SANITARIA NO. 1					
PRINCIPALES CAUSAS DE EGRESOS HOSPITALARIOS					
NO.	DIAGNÓSTICO	CASOS	PORCENTAJE	TASA	
1	C91 LEUCEMIA LINFOIDE	120	7.3%	120.2	
2	K35 APENDICITIS AGUDA	86	5.2%	86.1	
3	K37X APENDICITIS, NO ESPECIFICADA	70	4.2%	70.1	
4	P36 SEPSIS BACTERIANA DEL RECIÉN NACIDO	58	3.5%	58.1	
5	J18 NEUMONÍA, ORGANISMO NO ESPECIFICADO	56	3.4%	56.1	
6	P74 OTRAS ALTERACIONES METABÓLICAS Y ELECTROLÍTICAS NEONATALES TRANSITORIAS	56	3.4%	56.1	
7	P22 DIFICULTAD RESPIRATORIA DEL RECIÉN NACIDO	51	3.1%	51.1	
8	P07 TRASTORNOS RELACIONADOS CON DURACIÓN CORTA DE LA GESTACIÓN Y CON BAJO PESO AL NACER, NO CLASIFICADOS EN OTRA PARTE	48	2.9%	48.1	
9	K56 ILEO PARALÍTICO Y OBSTRUCCIÓN INTESTINAL SIN HERNIA	31	1.9%	31.0	
10	N39 OTROS TRASTORNOS DEL SISTEMA URINARIO	30	1.8%	30.0	
	Otros diagnósticos	1,042	63.2%	1043.5	
	Total	1,648	100.0%	1650.3	
POBLACIÓN NO DERECHOHABIENTE			99,860		



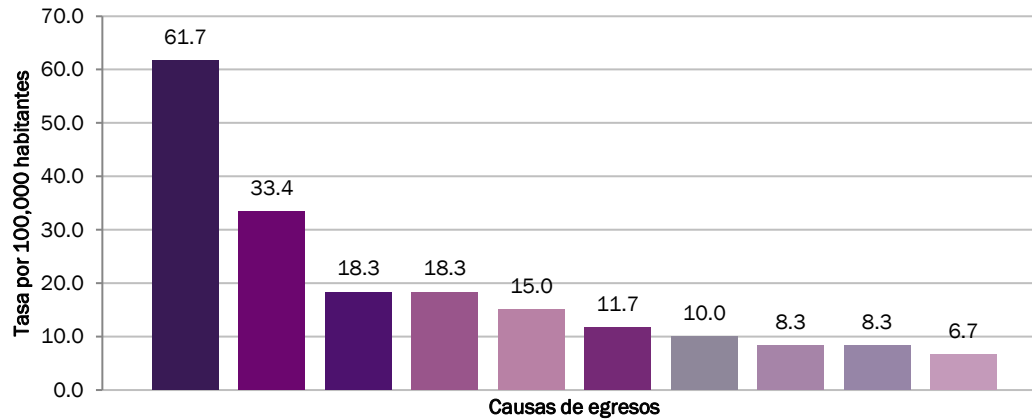
JURISDICCIÓN SANITARIA NO. 2				
PRINCIPALES CAUSAS DE EGRESOS HOSPITALARIOS				
NO.	DIAGNÓSTICO	CASOS	PORCENTAJE	TASA
1	P07 TRASTORNOS RELACIONADOS CON DURACIÓN CORTA DE LA GESTACIÓN Y CON BAJO PESO AL NACER, NO CLASIFICADOS EN OTRA PARTE	66	15.3%	220.9
2	P22 DIFICULTAD RESPIRATORIA DEL RECIÉN NACIDO	56	13.0%	187.5
3	K35 APENDICITIS AGUDA	36	8.4%	120.5
4	P59 ICTERICIA NEONATAL POR OTRAS CAUSAS Y POR LAS NO ESPECIFICADAS	27	6.3%	90.4
5	J18 NEUMONÍA, ORGANISMO NO ESPECIFICADO	21	4.9%	70.3
6	P36 SEPSIS BACTERIANA DEL RECIÉN NACIDO	20	4.7%	67.0
7	J21 BRONQUIOLITIS AGUDA	18	4.2%	60.3
8	A09 OTRAS GASTROENTERITIS Y COLITIS DE ORIGEN INFECCIOSO Y NO ESPECIFICADO	16	3.7%	53.6
9	J45 ASMA	13	3.0%	43.5
10	J20 BRONQUITIS AGUDA	10	2.3%	33.5
	Otros diagnósticos	147	34.2%	492.1
	Total	430	100.0%	1439.5
POBLACIÓN NO DERECHOHABIENTE				29,872



JURISDICCIÓN SANITARIA NO. 3				
PRINCIPALES CAUSAS DE EGRESOS HOSPITALARIOS				
NO.	DIAGNÓSTICO	CASOS	PORCENTAJE	TASA
1	P36 SEPSIS BACTERIANA DEL RECIÉN NACIDO	191	12.7%	227.2
2	P22 DIFICULTAD RESPIRATORIA DEL RECIÉN NACIDO	165	11.0%	196.3
3	Z76 PERSONAS EN CONTACTO CON LOS SERVICIOS DE SALUD POR OTRAS CIRCUNSTANCIAS	148	9.8%	176.0
4	A09 OTRAS GASTROENTERITIS Y COLITIS DE ORIGEN INFECCIOSO Y NO ESPECIFICADO	92	6.1%	109.4
5	P07 TRASTORNOS RELACIONADOS CON DURACIÓN CORTA DE LA GESTACIÓN Y CON BAJO PESO AL NACER, NO CLASIFICADOS EN OTRA PARTE	80	5.3%	95.2
6	P59 ICTERICIA NEONATAL POR OTRAS CAUSAS Y POR LAS NO ESPECIFICADAS	64	4.3%	76.1
7	K37X APENDICITIS, NO ESPECIFICADA	56	3.7%	66.6
8	J21 BRONQUIOLITIS AGUDA	42	2.8%	50.0
9	K35 APENDICITIS AGUDA	36	2.4%	42.8
10	S52 FRACTURA DEL ANTEBRAZO	34	2.3%	40.4
	Otros diagnósticos	596	39.6%	708.9
	Total	1,504	100.0%	1788.9
POBLACIÓN NO DERECHOHABIENTE				84,074



HG de Cuernavaca Dr. José G. Parres
Principales causas de egresos hospitalarios
Población de 0 a 9 años
Tasa por 100,000 habitantes



- P07 TRASTORNOS RELACIONADOS CON DURACIÓN CORTA DE LA GESTACIÓN Y CON BAJO PESO AL NACER, NO CLASIFICADOS EN OTRA PARTE
- P22 DIFICULTAD RESPIRATORIA DEL RECIÉN NACIDO
- J18 NEUMONÍA, ORGANISMO NO ESPECIFICADO
- P59 ICTERICIA NEONATAL POR OTRAS CAUSAS Y POR LAS NO ESPECIFICADAS
- K35 APENDICITIS AGUDA
- P36 SEPSIS BACTERIANA DEL RECIÉN NACIDO
- S42 FRACTURA DEL HOMBRO Y DEL BRAZO
- J21 BRONQUIOLITIS AGUDA
- S52 FRACTURA DEL ANTEBRAZO

HG DE CUERNAVACA DR. JOSE G. PARRES

PRINCIPALES CAUSAS DE EGRESOS HOSPITALARIOS

NO.	DIAGNÓSTICO	CASOS	PORCENTAJE	TASA
1	P07 TRASTORNOS RELACIONADOS CON DURACIÓN CORTA DE LA GESTACIÓN Y CON BAJO PESO AL NACER, NO CLASIFICADOS EN OTRA PARTE	37	19.8%	61.7
2	P22 DIFICULTAD RESPIRATORIA DEL RECIÉN NACIDO	20	10.7%	33.4
3	J18 NEUMONÍA, ORGANISMO NO ESPECIFICADO	11	5.9%	18.3
4	P59 ICTERICIA NEONATAL POR OTRAS CAUSAS Y POR LAS NO ESPECIFICADAS	11	5.9%	18.3
5	K35 APENDICITIS AGUDA	9	4.8%	15.0
6	P36 SEPSIS BACTERIANA DEL RECIÉN NACIDO	7	3.7%	11.7
7	S42 FRACTURA DEL HOMBRO Y DEL BRAZO	6	3.2%	10.0
8	J21 BRONQUIOLITIS AGUDA	5	2.7%	8.3
9	S52 FRACTURA DEL ANTEBRAZO	5	2.7%	8.3
10	J98 OTROS TRASTORNOS RESPIRATORIOS	4	2.1%	6.7
	Otros diagnósticos	72	38.5%	120.1
	Total	187	100.0%	311.9
POBLACIÓN NO DERECHOABIENTE			59,961	

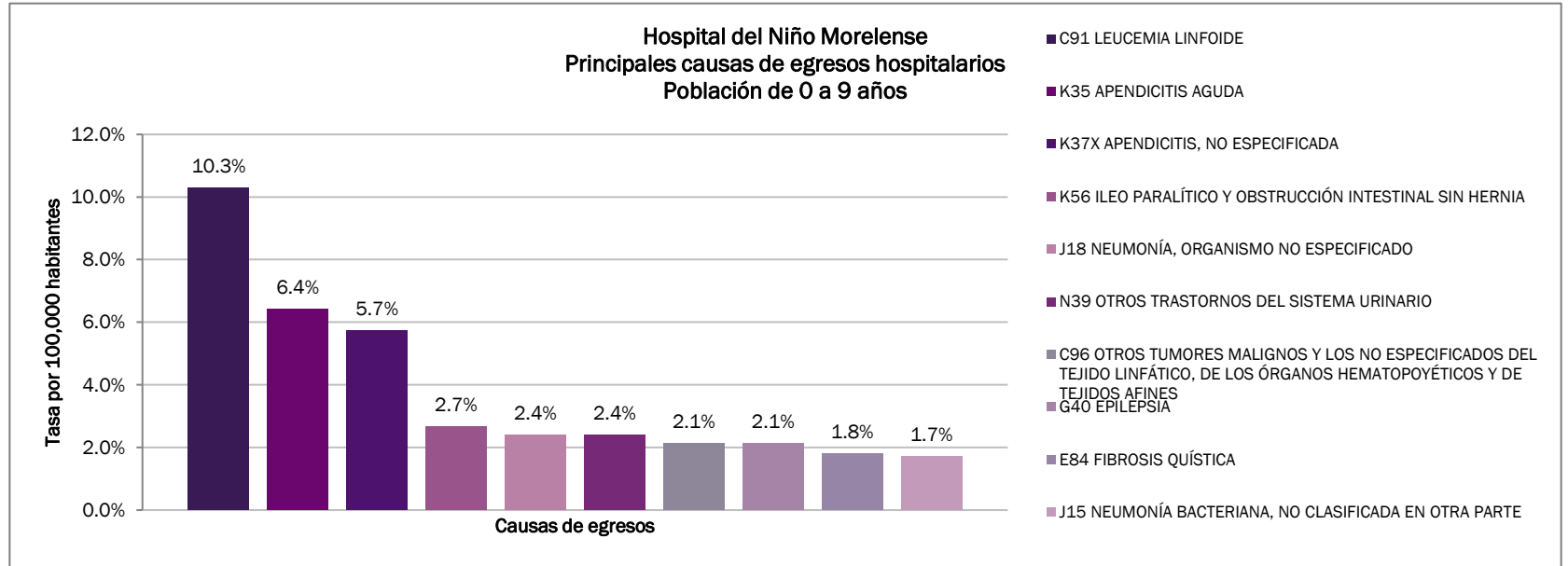


HOSPITAL DEL NIÑO MORELENSE

Egresos Hospitalarios

Población de 0 a 9 años

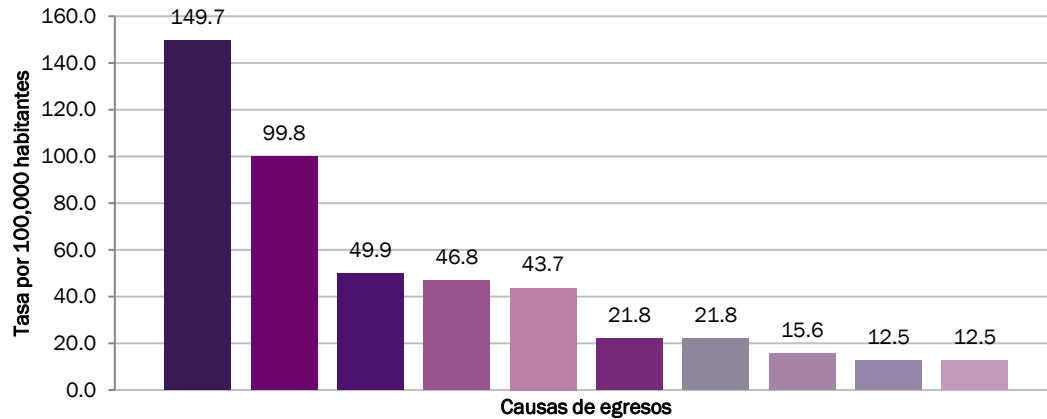
2022



HOSPITAL DEL NIÑO MORELENSE					
PRINCIPALES CAUSAS DE EGRESOS HOSPITALARIOS					
NO.	DIAGNÓSTICO	CASOS	PORCENTAJE	TASA	
1	C91 LEUCEMIA LINFOIDE	120	10.3%	#¡DIV/O!	
2	K35 APENDICITIS AGUDA	75	6.4%	#¡DIV/O!	
3	K37X APENDICITIS, NO ESPECIFICADA	67	5.7%	#¡DIV/O!	
4	K56 ILEO PARALÍTICO Y OBSTRUCCIÓN INTESTINAL SIN HERNIA	31	2.7%	#¡DIV/O!	
5	J18 NEUMONÍA, ORGANISMO NO ESPECIFICADO	28	2.4%	#¡DIV/O!	
6	N39 OTROS TRASTORNOS DEL SISTEMA URINARIO	28	2.4%	#¡DIV/O!	
7	C96 OTROS TUMORES MALIGNOS Y LOS NO ESPECIFICADOS DEL TEJIDO LINFÁTICO, DE LOS ÓRGANOS HEMATOPOYÉTICOS Y DE TEJIDOS AFINES	25	2.1%	#¡DIV/O!	
8	G40 EPILEPSIA	25	2.1%	#¡DIV/O!	
9	E84 FIBROSIS QUÍSTICA	21	1.8%	#¡DIV/O!	
10	J15 NEUMONÍA BACTERIANA, NO CLASIFICADA EN OTRA PARTE	20	1.7%	#¡DIV/O!	
	Otros diagnósticos	727	62.3%	#¡DIV/O!	
	Total	1,167	100.0%	#¡DIV/O!	
	POBLACIÓN NO DERECHOHABIENTE				0



Hospital General de Temixco
Principales causas de egresos hospitalarios
Población de 0 a 9 años
Tasa por 100,000 habitantes



- P74 OTRAS ALTERACIONES METABÓLICAS Y ELECTROLÍTICAS NEONATALES TRANSITORIAS
- P36 SEPSIS BACTERIANA DEL RECIÉN NACIDO
- P23 NEUMONÍA CONGÉNITA
- P22 DIFICULTAD RESPIRATORIA DEL RECIÉN NACIDO
- P21 ASFIXIA DEL NACIMIENTO
- P59 ICTERICIA NEONATAL POR OTRAS CAUSAS Y POR LAS NO ESPECIFICADAS
- P91 OTRAS ALTERACIONES CEREBRALES DEL RECIÉN NACIDO
- P61 OTROS TRASTORNOS HEMATOLÓGICOS PERINATALES
- P28 OTROS PROBLEMAS RESPIRATORIOS DEL RECIÉN NACIDO, ORIGINADOS EN EL PERÍODO PERINATAL
- P57 KERNICTERUS

HOSPITAL GENERAL DE TEMIXCO				
PRINCIPALES CAUSAS DE EGRESOS HOSPITALARIOS				
NO.	DIAGNÓSTICO	CASOS	PORCENTAJE	TASA
1	P74 OTRAS ALTERACIONES METABÓLICAS Y ELECTROLÍTICAS NEONATALES TRANSITORIAS	48	24.5%	149.7
2	P36 SEPSIS BACTERIANA DEL RECIÉN NACIDO	32	16.3%	99.8
3	P23 NEUMONÍA CONGÉNITA	16	8.2%	49.9
4	P22 DIFICULTAD RESPIRATORIA DEL RECIÉN NACIDO	15	7.7%	46.8
5	P21 ASFIXIA DEL NACIMIENTO	14	7.1%	43.7
6	P59 ICTERICIA NEONATAL POR OTRAS CAUSAS Y POR LAS NO ESPECIFICADAS	7	3.6%	21.8
7	P91 OTRAS ALTERACIONES CEREBRALES DEL RECIÉN NACIDO	7	3.6%	21.8
8	P61 OTROS TRASTORNOS HEMATOLÓGICOS PERINATALES	5	2.6%	15.6
9	P28 OTROS PROBLEMAS RESPIRATORIOS DEL RECIÉN NACIDO, ORIGINADOS EN EL PERÍODO PERINATAL	4	2.0%	12.5
10	P57 KERNICTERUS	4	2.0%	12.5
	Otros diagnósticos	44	22.4%	137.2
	Total	196	100.0%	611.1
POBLACIÓN NO DERECHOHABIENTE			32,071	

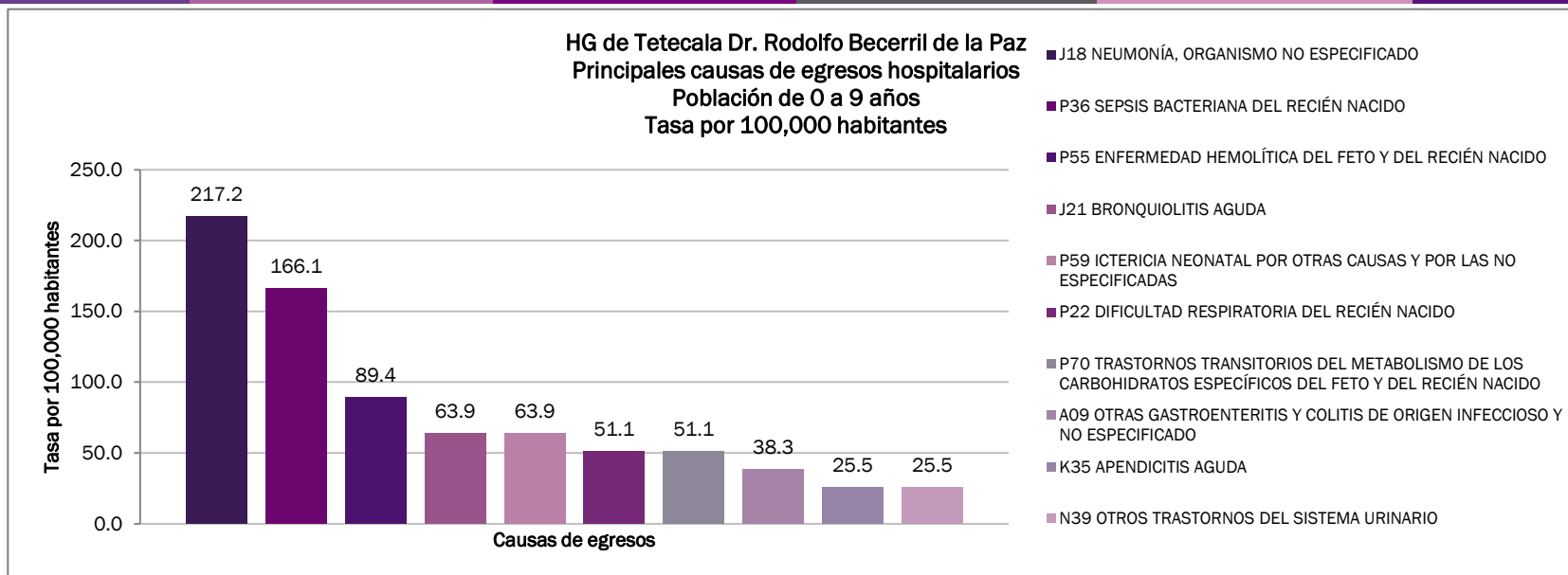


HG DE TETECALA DR. RODOLFO BECERRIL DE LA PAZ

Egresos Hospitalarios

Población de 0 a 9 años

2022



HG DE TETECALA DR. RODOLFO BECERRIL DE LA PAZ				
PRINCIPALES CAUSAS DE EGRESOS HOSPITALARIOS				
NO.	DIAGNÓSTICO	CASOS	PORCENTAJE	TASA
1	J18 NEUMONÍA, ORGANISMO NO ESPECIFICADO	17	17.3%	217.2
2	P36 SEPSIS BACTERIANA DEL RECIÉN NACIDO	13	13.3%	166.1
3	P55 ENFERMEDAD HEMOLÍTICA DEL FETO Y DEL RECIÉN NACIDO	7	7.1%	89.4
4	J21 BRONQUIOLITIS AGUDA	5	5.1%	63.9
5	P59 ICTERICIA NEONATAL POR OTRAS CAUSAS Y POR LAS NO ESPECIFICADAS	5	5.1%	63.9
6	P22 DIFICULTAD RESPIRATORIA DEL RECIÉN NACIDO	4	4.1%	51.1
7	P70 TRASTORNOS TRANSITORIOS DEL METABOLISMO DE LOS CARBOHIDRATOS ESPECÍFICOS DEL FETO Y DEL RECIÉN NACIDO	4	4.1%	51.1
8	A09 OTRAS GASTROENTERITIS Y COLITIS DE ORIGEN INFECCIOSO Y NO ESPECIFICADO	3	3.1%	38.3
9	K35 APENDICITIS AGUDA	2	2.0%	25.5
10	N39 OTROS TRASTORNOS DEL SISTEMA URINARIO	2	2.0%	25.5
	Otros diagnósticos	36	36.7%	459.9
	Total	98	100.0%	1251.9
POBLACIÓN NO DERECHOHABIENTE			7,828	



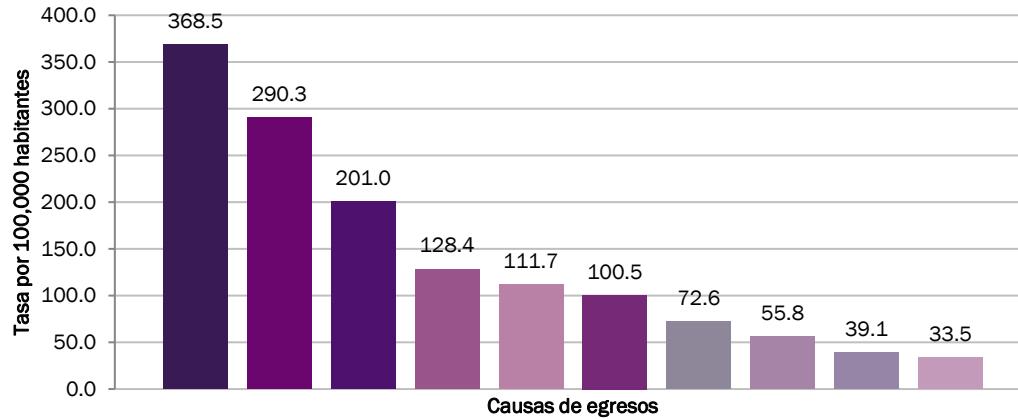
HG DE JOJUTLA DR. ERNESTO MEANA SAN ROMÁN

Egresos Hospitalarios

Población de 0 a 9 años

2022

HG de Jojutla Dr. Ernesto Meana San Román
Principales causas de egresos hospitalarios
Población de 0 a 9 años
Tasa por 100,000 habitantes



- P07 TRASTORNOS RELACIONADOS CON DURACIÓN CORTA DE LA GESTACIÓN Y CON BAJO PESO AL NACER, NO CLASIFICADOS EN OTRA PARTE
- P22 DIFICULTAD RESPIRATORIA DEL RECIÉN NACIDO
- K35 APENDICITIS AGUDA
- P59 ICTERICIA NEONATAL POR OTRAS CAUSAS Y POR LAS NO ESPECIFICADAS
- J18 NEUMONÍA, ORGANISMO NO ESPECIFICADO
- P36 SEPSIS BACTERIANA DEL RECIÉN NACIDO
- J21 BRONQUIOLITIS AGUDA
- J45 ASMA
- J20 BRONQUITIS AGUDA

HG DE JOJUTLA DR. ERNESTO MEANA SAN ROMÁN					
PRINCIPALES CAUSAS DE EGRESOS HOSPITALARIOS					
NO.	DIAGNÓSTICO	CASOS	PORCENTAJE	TASA	
1	P07 TRASTORNOS RELACIONADOS CON DURACIÓN CORTA DE LA GESTACIÓN Y CON BAJO PESO AL NACER, NO CLASIFICADOS EN OTRA PARTE	66	18.1%	368.5	
2	P22 DIFICULTAD RESPIRATORIA DEL RECIÉN NACIDO	52	14.2%	290.3	
3	K35 APENDICITIS AGUDA	36	9.9%	201.0	
4	P59 ICTERICIA NEONATAL POR OTRAS CAUSAS Y POR LAS NO ESPECIFICADAS	23	6.3%	128.4	
5	J18 NEUMONÍA, ORGANISMO NO ESPECIFICADO	20	5.5%	111.7	
6	P36 SEPSIS BACTERIANA DEL RECIÉN NACIDO	18	4.9%	100.5	
7	J21 BRONQUIOLITIS AGUDA	13	3.6%	72.6	
8	J45 ASMA	10	2.7%	55.8	
9	J20 BRONQUITIS AGUDA	7	1.9%	39.1	
10	A09 OTRAS GASTROENTERITIS Y COLITIS DE ORIGEN INFECCIOSO Y NO ESPECIFICADO	6	1.6%	33.5	
	Otros diagnósticos	114	31.2%	636.5	
	Total	365	100.0%	2037.9	
POBLACIÓN NO DERECHOHABIENTE			17,911		

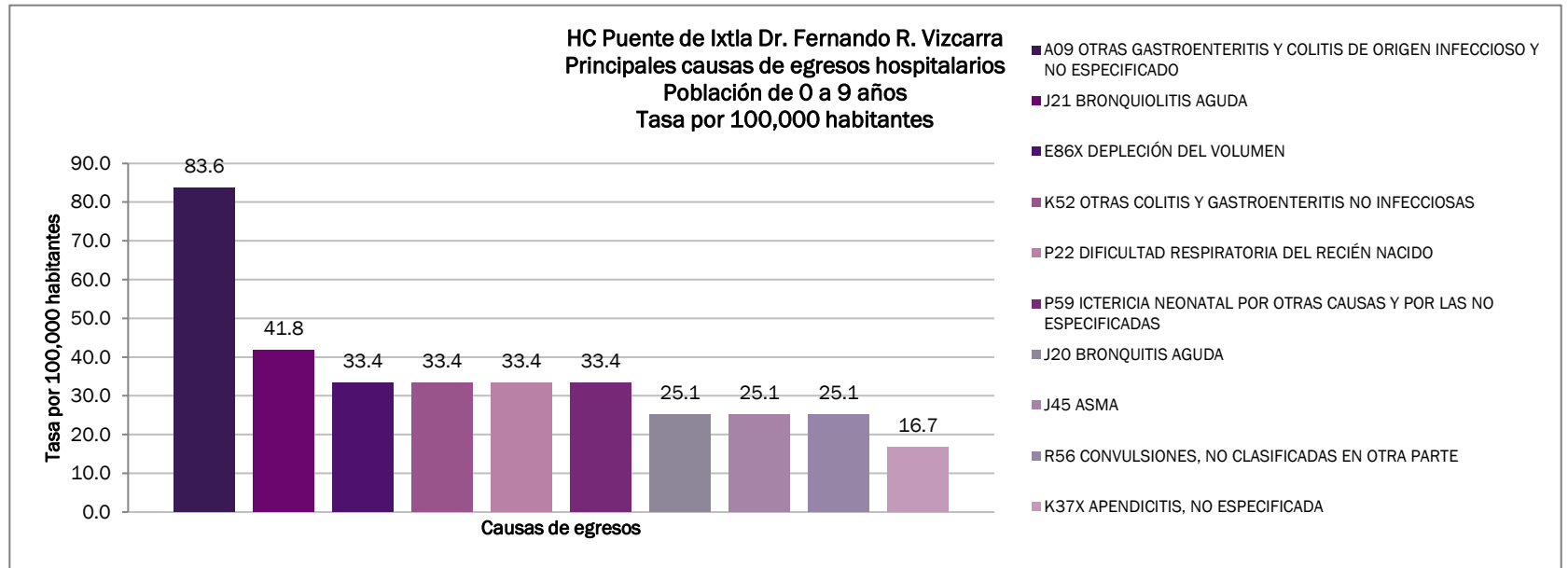


HC PUENTE DE IXTLA DR. FERNANDO VIZCARRA

Egresos Hospitalarios

Población de 0 a 9 años

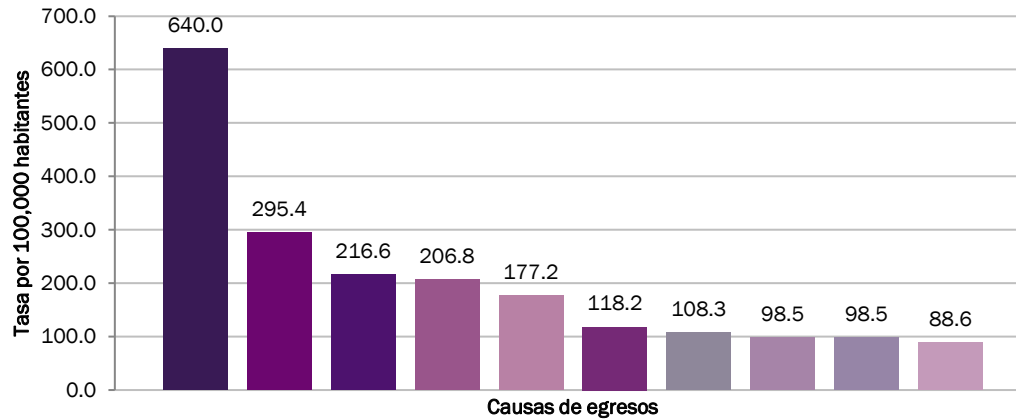
2022



HC PUENTE DE IXTLA DR. FERNANDO R. VIZCARRA				
PRINCIPALES CAUSAS DE EGRESOS HOSPITALARIOS				
NO.	DIAGNÓSTICO	CASOS	PORCENTAJE	TASA
1	A09 OTRAS GASTROENTERITIS Y COLITIS DE ORIGEN INFECCIOSO Y NO ESPECIFICADO	10	15.4%	83.6
2	J21 BRONQUIOLITIS AGUDA	5	7.7%	41.8
3	E86X DEPLECIÓN DEL VOLUMEN	4	6.2%	33.4
4	K52 OTRAS COLITIS Y GASTROENTERITIS NO INFECCIOSAS	4	6.2%	33.4
5	P22 DIFICULTAD RESPIRATORIA DEL RECIÉN NACIDO	4	6.2%	33.4
6	P59 ICTERICIA NEONATAL POR OTRAS CAUSAS Y POR LAS NO ESPECIFICADAS	4	6.2%	33.4
7	J20 BRONQUITIS AGUDA	3	4.6%	25.1
8	J45 ASMA	3	4.6%	25.1
9	R56 CONVULSIONES, NO CLASIFICADAS EN OTRA PARTE	3	4.6%	25.1
10	K37X APENDICITIS, NO ESPECIFICADA	2	3.1%	16.7
	Otros diagnósticos	23	35.4%	192.3
	Total	65	100.0%	543.4
POBLACIÓN NO DERECHOHABIENTE			11,961	



Hospital General de Axochiapan
Principales causas de egresos hospitalarios
Población de 0 a 9 años
Tasa por 100,000 habitantes



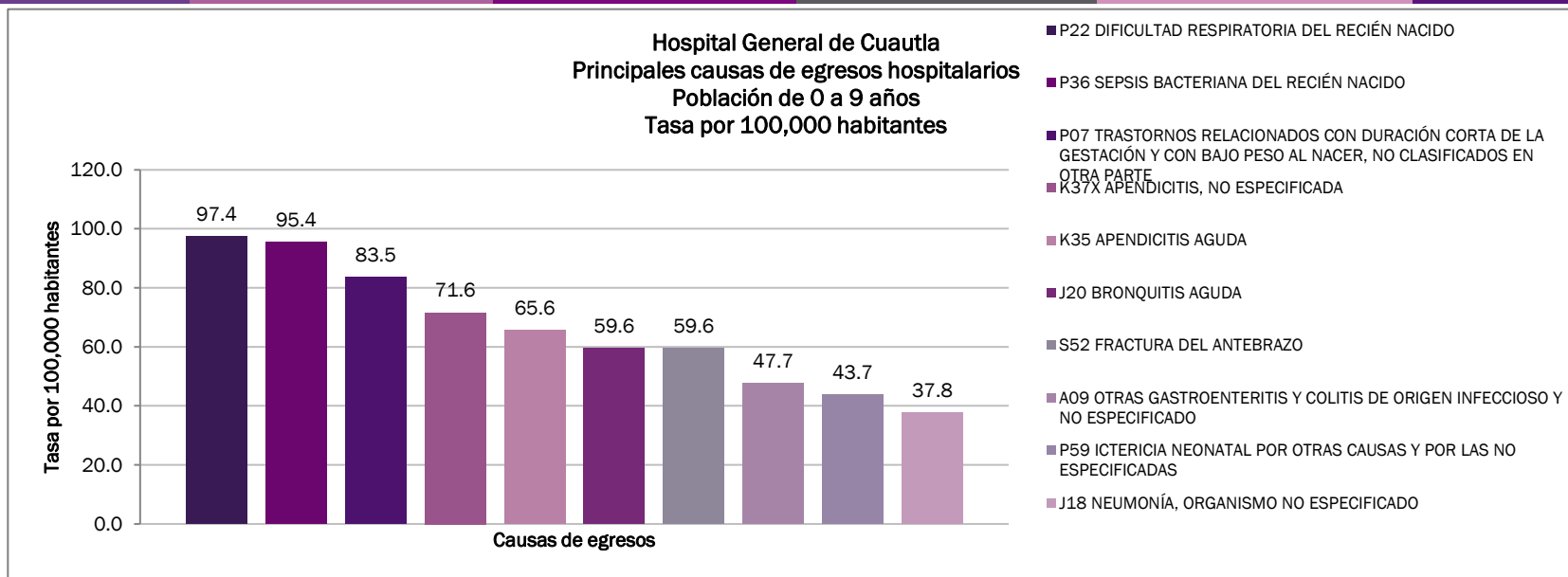
- A09 OTRAS GASTROENTERITIS Y COLITIS DE ORIGEN INFECCIOSO Y NO ESPECIFICADO
- J21 BRONQUIOLITIS AGUDA
- J46X ESTADO ASMÁTICO
- N39 OTROS TRASTORNOS DEL SISTEMA URINARIO
- K37X APENDICITIS, NO ESPECIFICADA
- P21 ASFIXIA DEL NACIMIENTO
- S06 TRAUMATISMO INTRACRANEAL
- P36 SEPSIS BACTERIANA DEL RECIÉN NACIDO
- P59 ICTERICIA NEONATAL POR OTRAS CAUSAS Y POR LAS NO ESPECIFICADAS
- R10 DOLOR ABDOMINAL Y PÉLVICO

HOSPITAL GENERAL DE AXOCHIAPAN				
PRINCIPALES CAUSAS DE EGRESOS HOSPITALARIOS				
NO.	DIAGNÓSTICO	CASOS	PORCENTAJE	TASA
1	A09 OTRAS GASTROENTERITIS Y COLITIS DE ORIGEN INFECCIOSO Y NO ESPECIFICADO	65	20.6%	640.0
2	J21 BRONQUIOLITIS AGUDA	30	9.5%	295.4
3	J46X ESTADO ASMÁTICO	22	7.0%	216.6
4	N39 OTROS TRASTORNOS DEL SISTEMA URINARIO	21	6.7%	206.8
5	K37X APENDICITIS, NO ESPECIFICADA	18	5.7%	177.2
6	P21 ASFIXIA DEL NACIMIENTO	12	3.8%	118.2
7	S06 TRAUMATISMO INTRACRANEAL	11	3.5%	108.3
8	P36 SEPSIS BACTERIANA DEL RECIÉN NACIDO	10	3.2%	98.5
9	P59 ICTERICIA NEONATAL POR OTRAS CAUSAS Y POR LAS NO ESPECIFICADAS	10	3.2%	98.5
10	R10 DOLOR ABDOMINAL Y PÉLVICO	9	2.9%	88.6
	Otros diagnósticos	107	34.0%	1053.6
	Total	315	100.0%	3101.6
POBLACIÓN NO DERECHOHABIENTE			10,156	

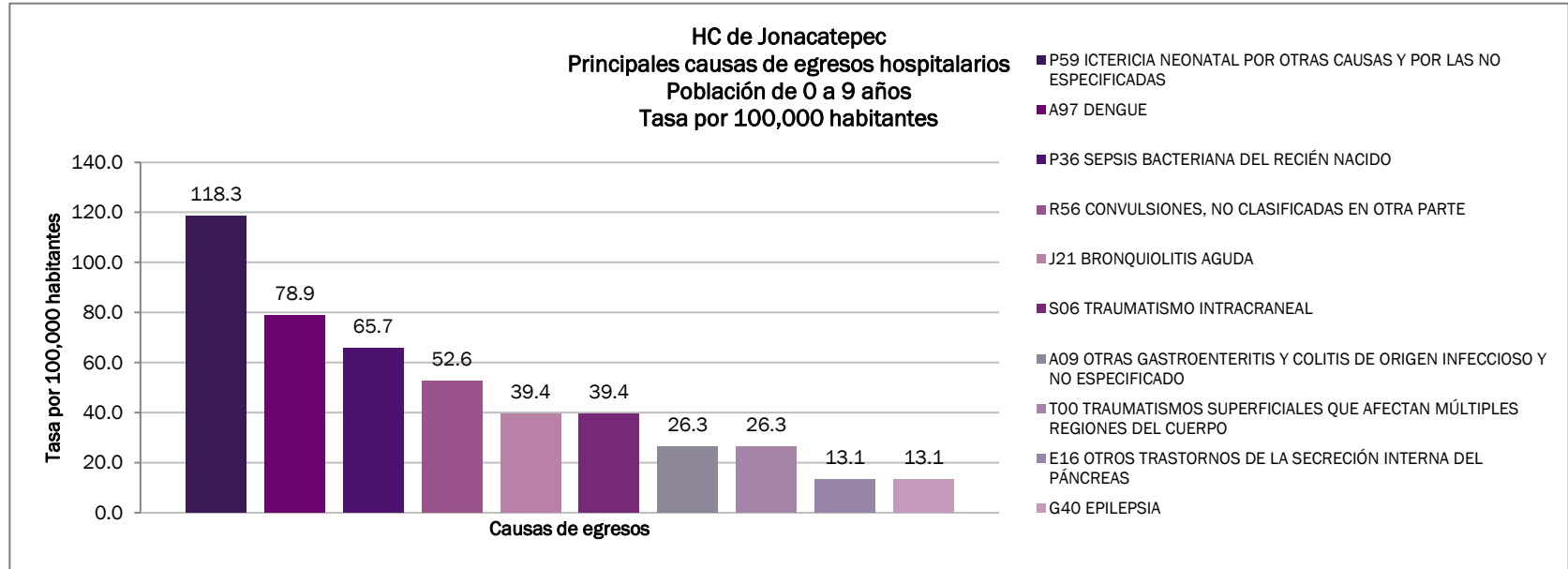


HOSPITAL GENERAL DE CUAUTLA

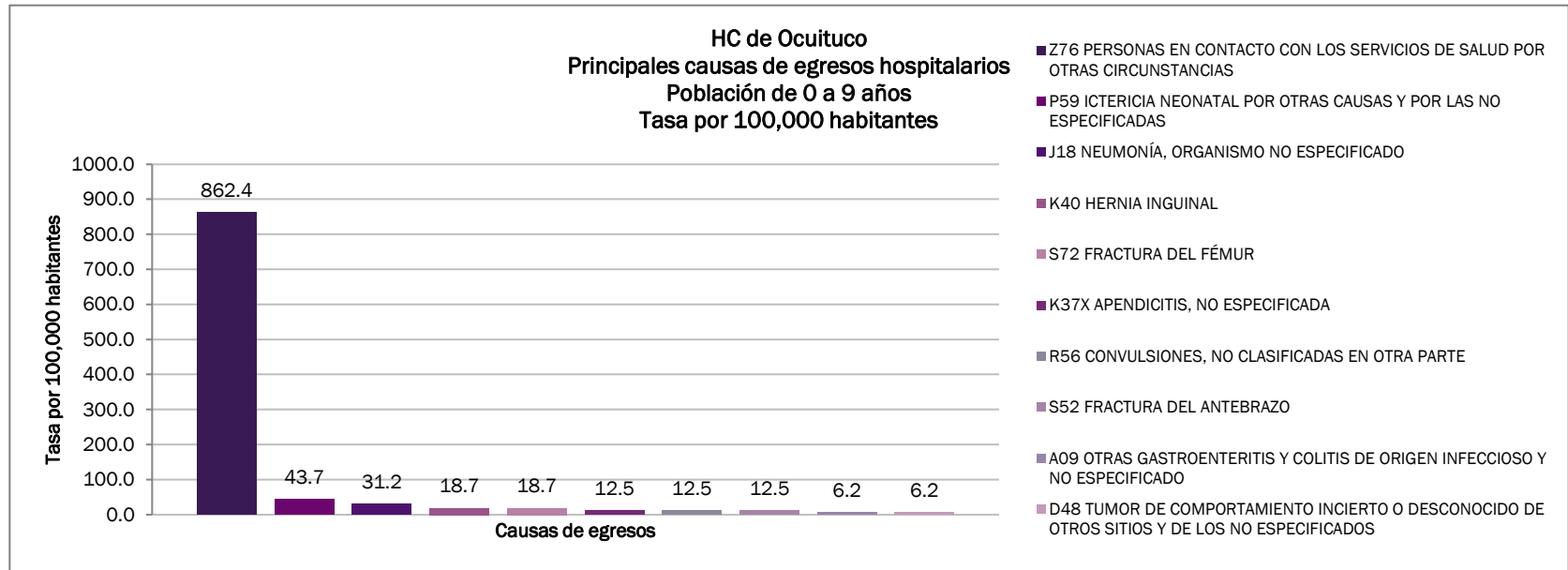
Egresos Hospitalarios Población de 0 a 9 años 2022



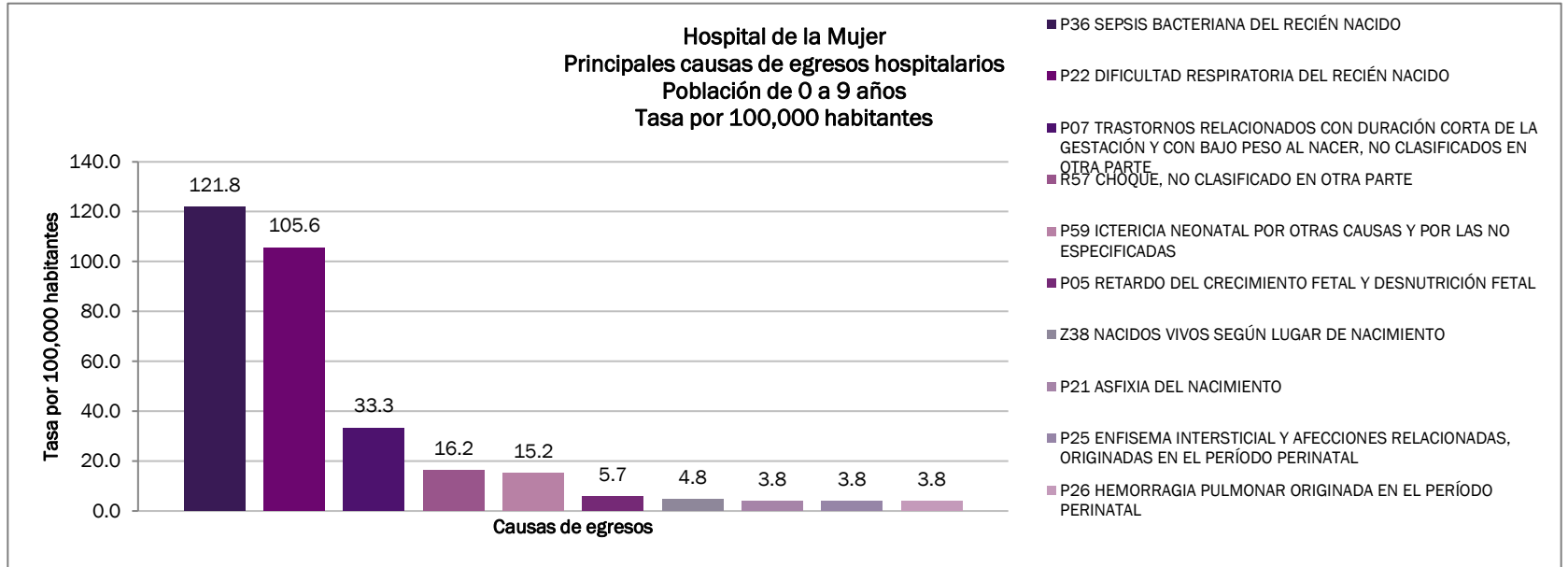
HOSPITAL GENERAL DE CUAUTLA					
PRINCIPALES CAUSAS DE EGRESOS HOSPITALARIOS					
NO.	DIAGNÓSTICO	CASOS	PORCENTAJE	TASA	
1	P22 DIFICULTAD RESPIRATORIA DEL RECIÉN NACIDO	49	8.2%	97.4	
2	P36 SEPSIS BACTERIANA DEL RECIÉN NACIDO	48	8.1%	95.4	
3	P07 TRASTORNOS RELACIONADOS CON DURACIÓN CORTA DE LA GESTACIÓN Y CON BAJO PESO AL NACER, NO CLASIFICADOS EN OTRA PARTE	42	7.0%	83.5	
4	K37X APENDICITIS, NO ESPECIFICADA	36	6.0%	71.6	
5	K35 APENDICITIS AGUDA	33	5.5%	65.6	
6	J20 BRONQUITIS AGUDA	30	5.0%	59.6	
7	S52 FRACTURA DEL ANTEBRAZO	30	5.0%	59.6	
8	A09 OTRAS GASTROENTERITIS Y COLITIS DE ORIGEN INFECCIOSO Y NO ESPECIFICADO	24	4.0%	47.7	
9	P59 ICTERICIA NEONATAL POR OTRAS CAUSAS Y POR LAS NO ESPECIFICADAS	22	3.7%	43.7	
10	J18 NEUMONÍA, ORGANISMO NO ESPECIFICADO	19	3.2%	37.8	
	Otros diagnósticos	263	44.1%	522.7	
	Total	596	100.0%	1184.6	
POBLACIÓN NO DERECHOHABIENTE			50,312		



HC DE JONACATEPEC				
PRINCIPALES CAUSAS DE EGRESOS HOSPITALARIOS				
NO.	DIAGNÓSTICO	CASOS	PORCENTAJE	TASA
1	P59 ICTERICIA NEONATAL POR OTRAS CAUSAS Y POR LAS NO ESPECIFICADAS	9	22.5%	118.3
2	A97 DENGUE	6	15.0%	78.9
3	P36 SEPSIS BACTERIANA DEL RECIÉN NACIDO	5	12.5%	65.7
4	R56 CONVULSIONES, NO CLASIFICADAS EN OTRA PARTE	4	10.0%	52.6
5	J21 BRONQUIOLITIS AGUDA	3	7.5%	39.4
6	S06 TRAUMATISMO INTRACRANEAL	3	7.5%	39.4
7	A09 OTRAS GASTROENTERITIS Y COLITIS DE ORIGEN INFECCIOSO Y NO ESPECIFICADO	2	5.0%	26.3
8	T00 TRAUMATISMOS SUPERFICIALES QUE AFECTAN MÚLTIPLES REGIONES DEL CUERPO	2	5.0%	26.3
9	E16 OTROS TRASTORNOS DE LA SECRECIÓN INTERNA DEL PÁNCREAS	1	2.5%	13.1
10	G40 EPILEPSIA	1	2.5%	13.1
	Otros diagnósticos	4	10.0%	52.6
	Total	40	100.0%	526.0
POBLACIÓN NO DERECHOHABIENTE			7,605	



HC DE OCUITUCO				
PRINCIPALES CAUSAS DE EGRESOS HOSPITALARIOS				
NO.	DIAGNÓSTICO	CASOS	PORCENTAJE	TASA
1	Z76 PERSONAS EN CONTACTO CON LOS SERVICIOS DE SALUD POR OTRAS CIRCUNSTANCIAS	138	73.4%	862.4
2	P59 ICTERICIA NEONATAL POR OTRAS CAUSAS Y POR LAS NO ESPECIFICADAS	7	3.7%	43.7
3	J18 NEUMONÍA, ORGANISMO NO ESPECIFICADO	5	2.7%	31.2
4	K40 HERNIA INGUINAL	3	1.6%	18.7
5	S72 FRACTURA DEL FÉMUR	3	1.6%	18.7
6	K37X APENDICITIS, NO ESPECIFICADA	2	1.1%	12.5
7	R56 CONVULSIONES, NO CLASIFICADAS EN OTRA PARTE	2	1.1%	12.5
8	S52 FRACTURA DEL ANTEBRAZO	2	1.1%	12.5
9	A09 OTRAS GASTROENTERITIS Y COLITIS DE ORIGEN INFECCIOSO Y NO ESPECIFICADO	1	0.5%	6.2
10	D48 TUMOR DE COMPORTAMIENTO INCIERTO O DESCONOCIDO DE OTROS SITIOS Y DE LOS NO ESPECIFICADOS	1	0.5%	6.2
	Otros diagnósticos	24	12.8%	150.0
	Total	188	100.0%	1174.9
POBLACIÓN NO DERECHOHABIENTE			16,001	



HOSPITAL DE LA MUJER					
PRINCIPALES CAUSAS DE EGRESOS HOSPITALARIOS					
NO.	DIAGNÓSTICO	CASOS	PORCENTAJE	TASA	
1	P36 SEPSIS BACTERIANA DEL RECIÉN NACIDO	128	35.1%	121.8	
2	P22 DIFICULTAD RESPIRATORIA DEL RECIÉN NACIDO	111	30.4%	105.6	
3	P07 TRASTORNOS RELACIONADOS CON DURACIÓN CORTA DE LA GESTACIÓN Y CON BAJO PESO AL NACER, NO CLASIFICADOS EN OTRA PARTE	35	9.6%	33.3	
4	R57 CHOQUE, NO CLASIFICADO EN OTRA PARTE	17	4.7%	16.2	
5	P59 ICTERICIA NEONATAL POR OTRAS CAUSAS Y POR LAS NO ESPECIFICADAS	16	4.4%	15.2	
6	P05 RETARDO DEL CRECIMIENTO FETAL Y DESNUTRICIÓN FETAL	6	1.6%	5.7	
7	Z38 NACIDOS VIVOS SEGÚN LUGAR DE NACIMIENTO	5	1.4%	4.8	
8	P21 ASFIXIA DEL NACIMIENTO	4	1.1%	3.8	
9	P25 ENFISEMA INTERSTICIAL Y AFECCIONES RELACIONADAS, ORIGINADAS EN EL PERÍODO PERINATAL	4	1.1%	3.8	
10	P26 HEMORRAGIA PULMONAR ORIGINADA EN EL PERÍODO PERINATAL	4	1.1%	3.8	
	Otros diagnósticos	35	9.6%	33.3	
	Total	365	100.0%	347.3	
POBLACIÓN NO DERECHOHABIENTE			105,105		