

**DIAGNÓSTICO ESTATAL
DE SALUD 2023**





Capítulo II

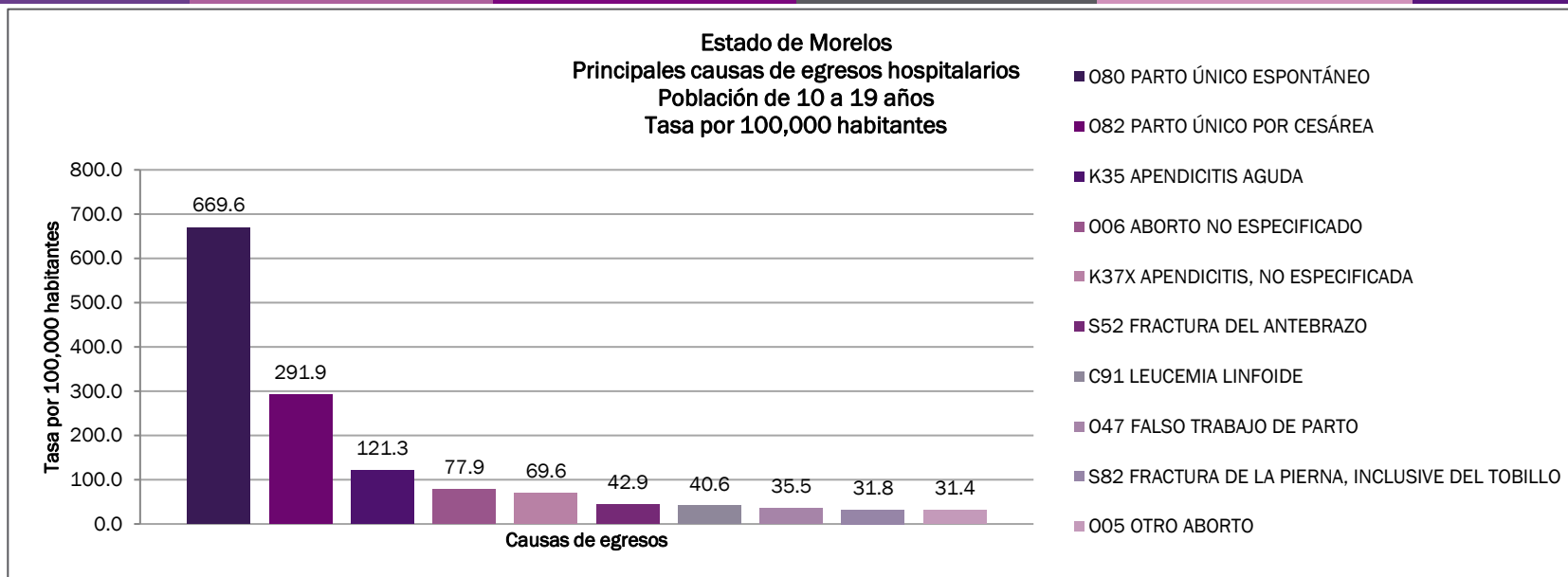
PERFIL EPIDEMIOLÓGICO

2.2 Egresos Hospitalarios

2.2.1 Egresos Hospitalarios

Población de 10 a 19 años

2022



MORELOS				
PRINCIPALES CAUSAS DE EGRESOS HOSPITALARIOS				
NO.	DIAGNÓSTICO	CASOS	PORCENTAJE	TASA
1	O80 PARTO ÚNICO ESPONTÁNEO	1,452	31.0%	669.6
2	O82 PARTO ÚNICO POR CESÁREA	633	13.5%	291.9
3	K35 APENDICITIS AGUDA	263	5.6%	121.3
4	O06 ABORTO NO ESPECIFICADO	169	3.6%	77.9
5	K37X APENDICITIS, NO ESPECIFICADA	151	3.2%	69.6
6	S52 FRACTURA DEL ANTEBRAZO	93	2.0%	42.9
7	C91 LEUCEMIA LINFOIDE	88	1.9%	40.6
8	O47 FALSO TRABAJO DE PARTO	77	1.6%	35.5
9	S82 FRACTURA DE LA PIERNA, INCLUSIVE DEL TOBILLO	69	1.5%	31.8
10	O05 OTRO ABORTO	68	1.5%	31.4
	Otros diagnósticos	1,617	34.6%	745.6
	Total	4,680	100.0%	2158.1
POBLACIÓN NO DERECHOHABIENTE			216,862	

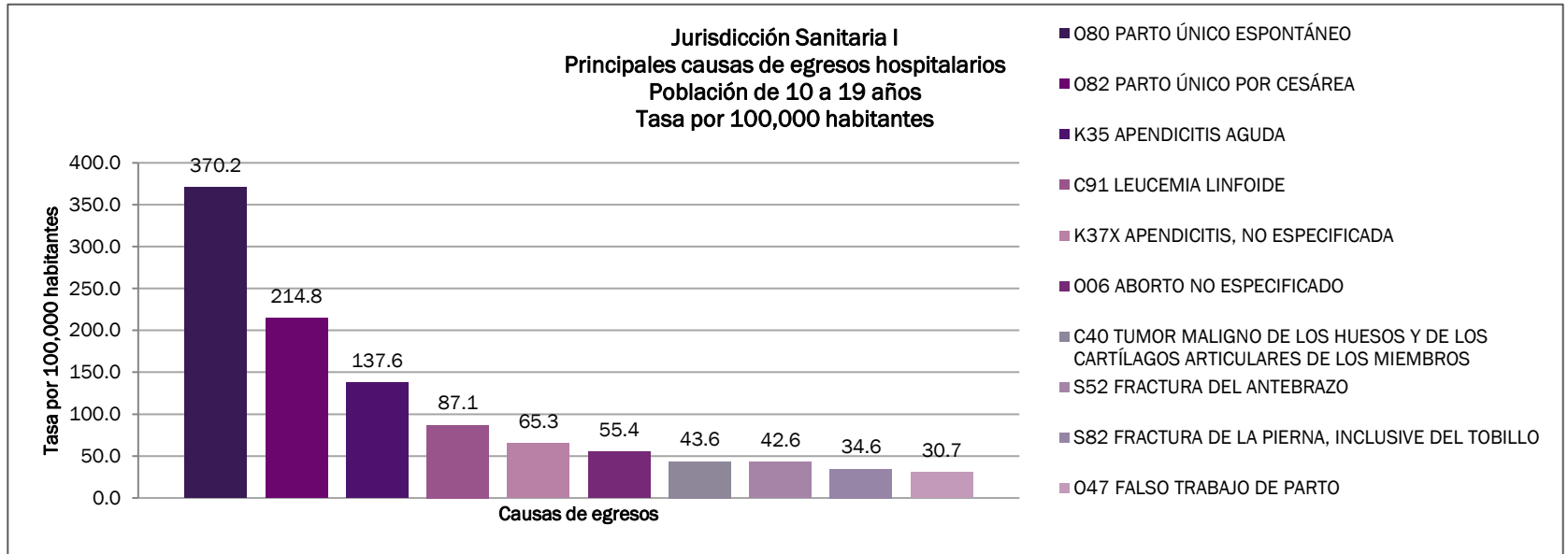


JURISDICCIÓN SANITARIA I

Egresos Hospitalarios

Población de 10 a 19 años

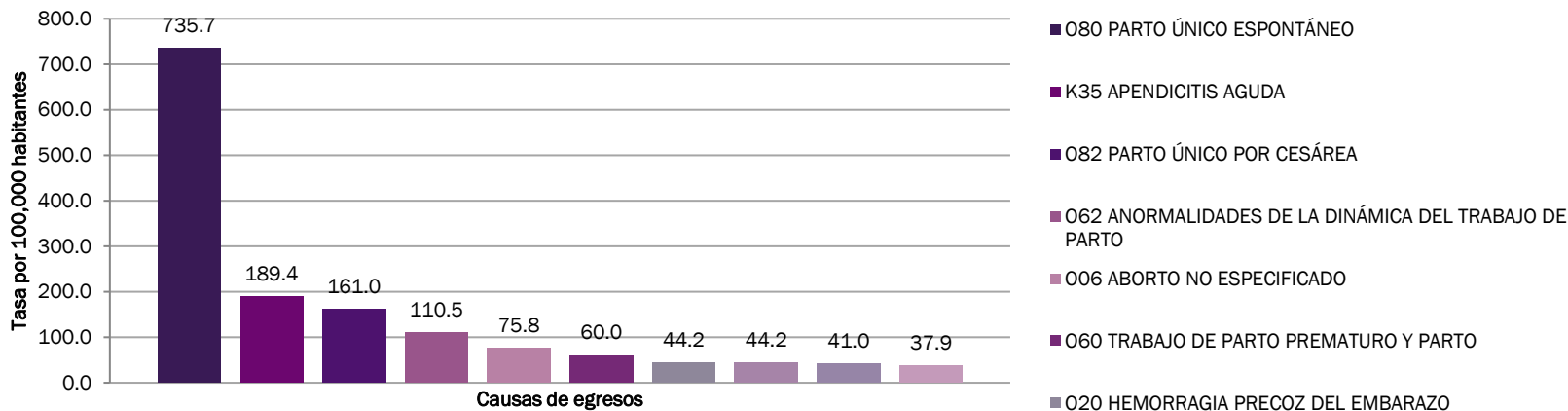
2022



JURISDICCIÓN SANITARIA NO. 1				
PRINCIPALES CAUSAS DE EGRESOS HOSPITALARIOS				
NO.	DIAGNÓSTICO	CASOS	PORCENTAJE	TASA
1	O80 PARTO ÚNICO ESPONTÁNEO	374	20.7%	370.2
2	O82 PARTO ÚNICO POR CESÁREA	217	12.0%	214.8
3	K35 APENDICITIS AGUDA	139	7.7%	137.6
4	C91 LEUCEMIA LINFOIDE	88	4.9%	87.1
5	K37X APENDICITIS, NO ESPECIFICADA	66	3.7%	65.3
6	O06 ABORTO NO ESPECIFICADO	56	3.1%	55.4
7	C40 TUMOR MALIGNO DE LOS HUESOS Y DE LOS CARTÍLAGOS ARTICULARES DE LOS MIEMBROS	44	2.4%	43.6
8	S52 FRACTURA DEL ANTEBRAZO	43	2.4%	42.6
9	S82 FRACTURA DE LA PIERNA, INCLUSIVE DEL TOBILLO	35	1.9%	34.6
10	O47 FALSO TRABAJO DE PARTO	31	1.7%	30.7
	Otros diagnósticos	715	39.5%	707.7
	Total	1,808	100.0%	1789.6
POBLACIÓN NO DERECHOHABIENTE			101,027	



Jurisdicción Sanitaria II
Principales causas de egresos hospitalarios
Población de 10 a 19 años
Tasa por 100,000 habitantes



JURISDICCIÓN SANITARIA NO. 2

PRINCIPALES CAUSAS DE EGRESOS HOSPITALARIOS

NO.	DIAGNÓSTICO	CASOS	PORCENTAJE	TASA
1	O80 PARTO ÚNICO ESPONTÁNEO	233	35.1%	735.7
2	K35 APENDICITIS AGUDA	60	9.0%	189.4
3	O82 PARTO ÚNICO POR CESÁREA	51	7.7%	161.0
4	O62 ANORMALIDADES DE LA DINÁMICA DEL TRABAJO DE PARTO	35	5.3%	110.5
5	O06 ABORTO NO ESPECIFICADO	24	3.6%	75.8
6	O60 TRABAJO DE PARTO PREMATURO Y PARTO	19	2.9%	60.0
7	O20 HEMORRAGIA PRECOZ DEL EMBARAZO	14	2.1%	44.2
8	O41 OTROS TRASTORNOS DEL LÍQUIDO AMNIÓTICO Y DE LAS MEMBRANAS	14	2.1%	44.2
9	O02 OTROS PRODUCTOS ANORMALES DE LA CONCEPCIÓN	13	2.0%	41.0
10	S52 FRACTURA DEL ANTEBRAZO	12	1.8%	37.9
	Otros diagnósticos	188	28.4%	593.6
	Total	663	100.0%	2093.3
POBLACIÓN NO DERECHOHABIENTE				31,672

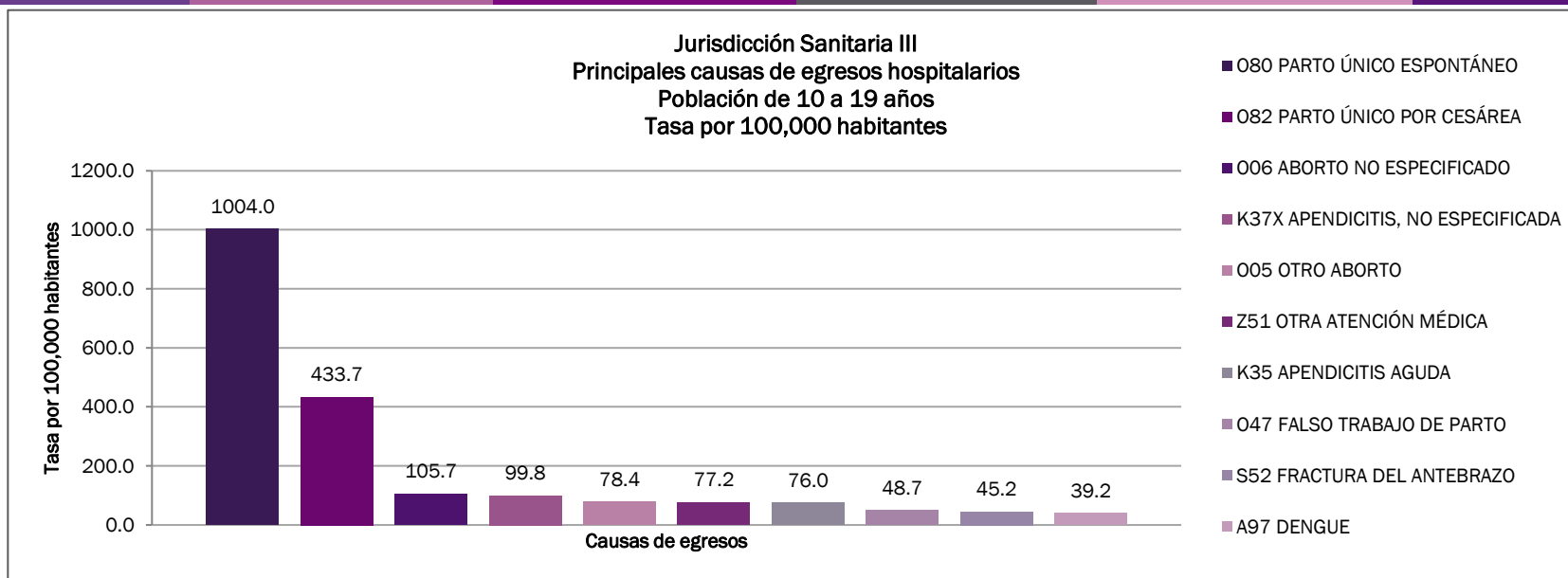


JURISDICCIÓN SANITARIA III

Egresos Hospitalarios

Población de 10 a 19 años

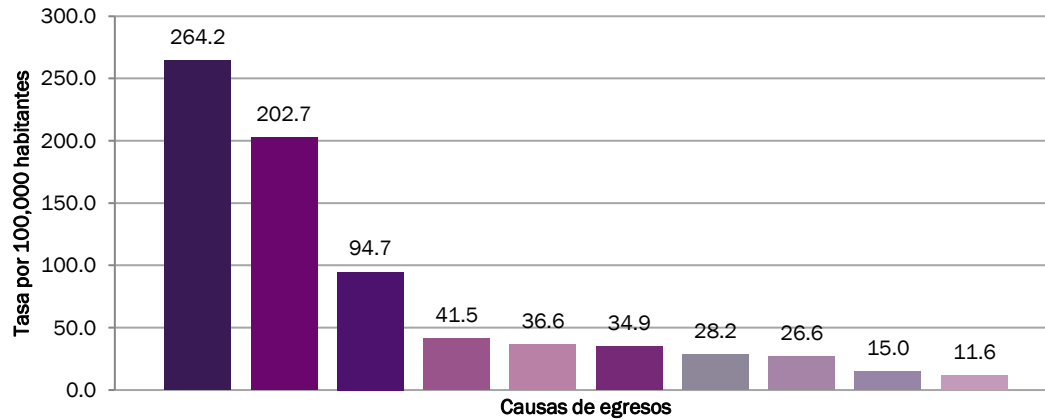
2022



JURISDICCIÓN SANITARIA NO. 3				
PRINCIPALES CAUSAS DE EGRESOS HOSPITALARIOS				
NO.	DIAGNÓSTICO	CASOS	PORCENTAJE	TASA
1	O80 PARTO ÚNICO ESPONTÁNEO	845	38.3%	1004.0
2	O82 PARTO ÚNICO POR CESÁREA	365	16.5%	433.7
3	O06 ABORTO NO ESPECIFICADO	89	4.0%	105.7
4	K37X APENDICITIS, NO ESPECIFICADA	84	3.8%	99.8
5	O05 OTRO ABORTO	66	3.0%	78.4
6	Z51 OTRA ATENCIÓN MÉDICA	65	2.9%	77.2
7	K35 APENDICITIS AGUDA	64	2.9%	76.0
8	O47 FALSO TRABAJO DE PARTO	41	1.9%	48.7
9	S52 FRACTURA DEL ANTEBRAZO	38	1.7%	45.2
10	A97 DENGUE	33	1.5%	39.2
	Otros diagnósticos	519	23.5%	616.7
	Total	2,209	100.0%	2624.7
POBLACIÓN NO DERECHOHABIENTE			84,163	



HG de Cuernavaca Dr. José G. Parres
Principales causas de egresos hospitalarios
Población de 10 a 19 años
Tasa por 100,000 habitantes



- O80 PARTO ÚNICO ESPONTÁNEO
- O82 PARTO ÚNICO POR CESÁREA
- K35 APENDICITIS AGUDA
- O47 FALSO TRABAJO DE PARTO
- S52 FRACTURA DEL ANTEBRAZO
- O06 ABORTO NO ESPECIFICADO
- O02 OTROS PRODUCTOS ANORMALES DE LA CONCEPCIÓN
- S82 FRACTURA DE LA PIERNA, INCLUSIVE DEL TOBILLO
- O20 HEMORRAGIA PRECOZ DEL EMBARAZO
- S06 TRAUMATISMO INTRACRANEAL

HG DE CUERNAVACA DR. JOSE G. PARRES				
PRINCIPALES CAUSAS DE EGRESOS HOSPITALARIOS				
NO.	DIAGNÓSTICO	CASOS	PORCENTAJE	TASA
1	O80 PARTO ÚNICO ESPONTÁNEO	159	26.2%	264.2
2	O82 PARTO ÚNICO POR CESÁREA	122	20.1%	202.7
3	K35 APENDICITIS AGUDA	57	9.4%	94.7
4	O47 FALSO TRABAJO DE PARTO	25	4.1%	41.5
5	S52 FRACTURA DEL ANTEBRAZO	22	3.6%	36.6
6	O06 ABORTO NO ESPECIFICADO	21	3.5%	34.9
7	O02 OTROS PRODUCTOS ANORMALES DE LA CONCEPCIÓN	17	2.8%	28.2
8	S82 FRACTURA DE LA PIERNA, INCLUSIVE DEL TOBILLO	16	2.6%	26.6
9	O20 HEMORRAGIA PRECOZ DEL EMBARAZO	9	1.5%	15.0
10	S06 TRAUMATISMO INTRACRANEAL	7	1.2%	11.6
	Otros diagnósticos	152	25.0%	252.6
	Total	607	100.0%	1008.6
POBLACIÓN NO DERECHOHABIENTE			60,185	

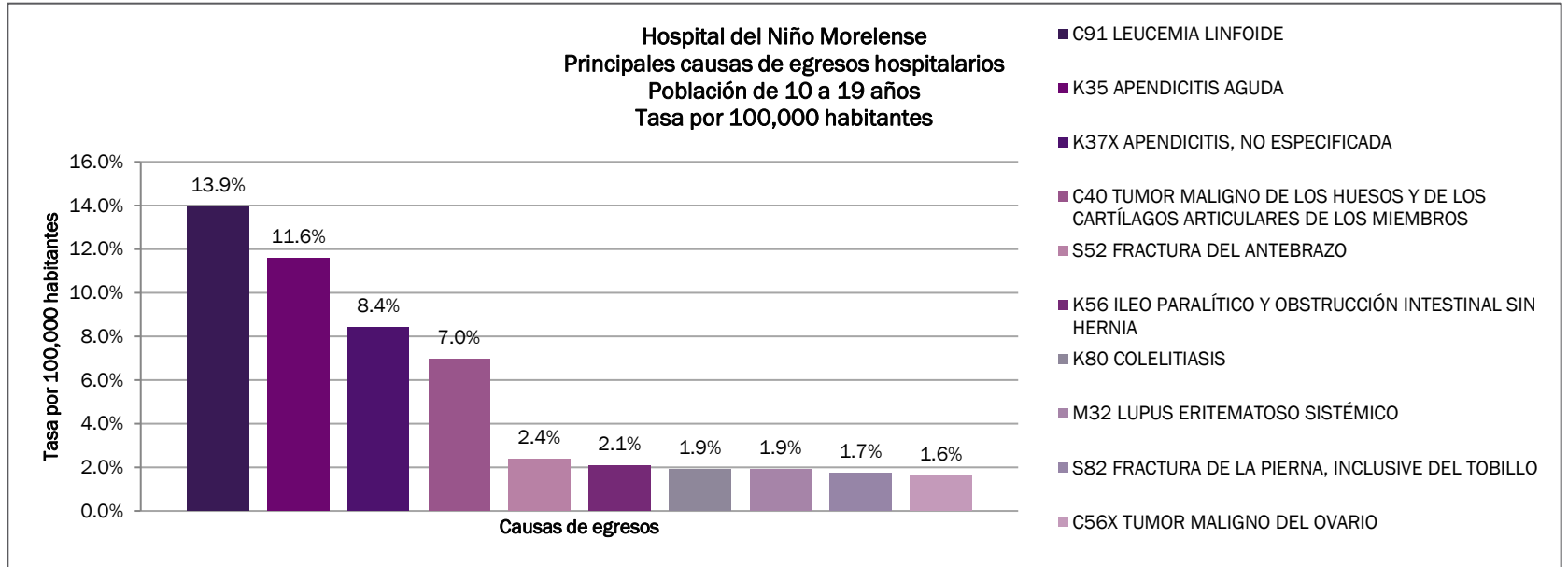


HOSPITAL DEL NIÑO MORELENSE

Egresos Hospitalarios

Población de 10 a 19 años

2022



HOSPITAL DEL NIÑO MORELENSE				
PRINCIPALES CAUSAS DE EGRESOS HOSPITALARIOS				
NO.	DIAGNÓSTICO	CASOS	PORCENTAJE	TASA
1	C91 LEUCEMIA LINFOIDE	88	13.9%	
2	K35 APENDICITIS AGUDA	73	11.6%	
3	K37X APENDICITIS, NO ESPECIFICADA	53	8.4%	
4	C40 TUMOR MALIGNO DE LOS HUESOS Y DE LOS CARTÍLAGOS ARTICULARES DE LOS MIEMBROS	44	7.0%	
5	S52 FRACTURA DEL ANTEBRAZO	15	2.4%	
6	K56 ILEO PARALÍTICO Y OBSTRUCCIÓN INTESTINAL SIN HERNIA	13	2.1%	
7	K80 COLELITIASIS	12	1.9%	
8	M32 LUPUS ERITEMATOSO SISTÉMICO	12	1.9%	
9	S82 FRACTURA DE LA PIERNA, INCLUSIVE DEL TOBILLO	11	1.7%	
10	C56X TUMOR MALIGNO DEL OVARIO	10	1.6%	
	Otros diagnósticos	300	47.5%	
	Total	631	100.0%	
POBLACIÓN NO DERECHOHABIENTE				

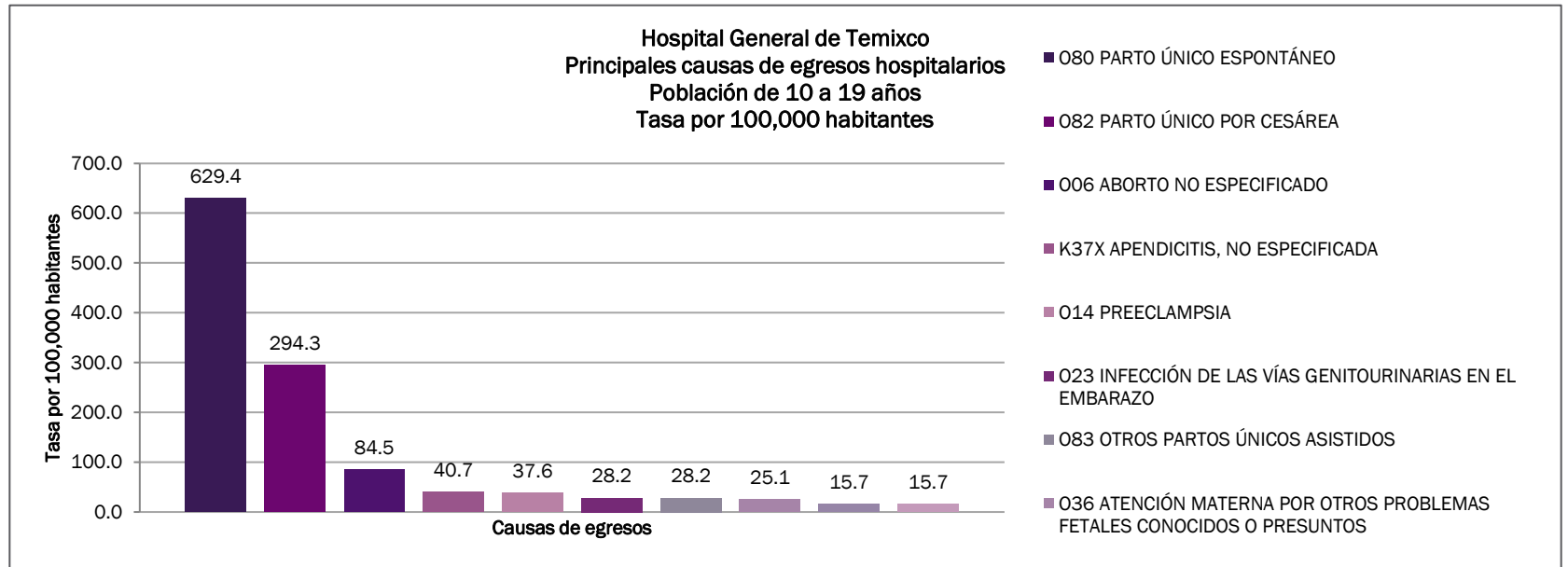


HOSPITAL GENERAL DE TEMIXCO

Egresos Hospitalarios

Población de 10 a 19 años

2022



HOSPITAL GENERAL DE TEMIXCO					
PRINCIPALES CAUSAS DE EGRESOS HOSPITALARIOS					
NO.	DIAGNÓSTICO	CASOS	PORCENTAJE	TASA	
1	080 PARTO ÚNICO ESPONTÁNEO	201	43.1%	629.4	
2	082 PARTO ÚNICO POR CESÁREA	94	20.2%	294.3	
3	006 ABORTO NO ESPECIFICADO	27	5.8%	84.5	
4	K37X APENDICITIS, NO ESPECIFICADA	13	2.8%	40.7	
5	O14 PREECLAMPSIA	12	2.6%	37.6	
6	O23 INFECCIÓN DE LAS VÍAS GENITOURINARIAS EN EL EMBARAZO	9	1.9%	28.2	
7	O83 OTROS PARTOS ÚNICOS ASISTIDOS	9	1.9%	28.2	
8	O36 ATENCIÓN MATERNA POR OTROS PROBLEMAS FETALES CONOCIDOS O PRESUNTOS	8	1.7%	25.1	
9	O99 OTRAS ENFERMEDADES MATERNAS CLASIFICABLES EN OTRA PARTE, PERO QUE COMPLICAN EL EMBARAZO, EL PARTO Y EL PUERPERIO	5	1.1%	15.7	
10	Z33X ESTADO DE EMBARAZO, INCIDENTAL	5	1.1%	15.7	
	Otros diagnósticos	83	17.8%	259.9	
	Total	466	100.0%	1459.2	
POBLACIÓN NO DERECHOHABIENTE			31,936		

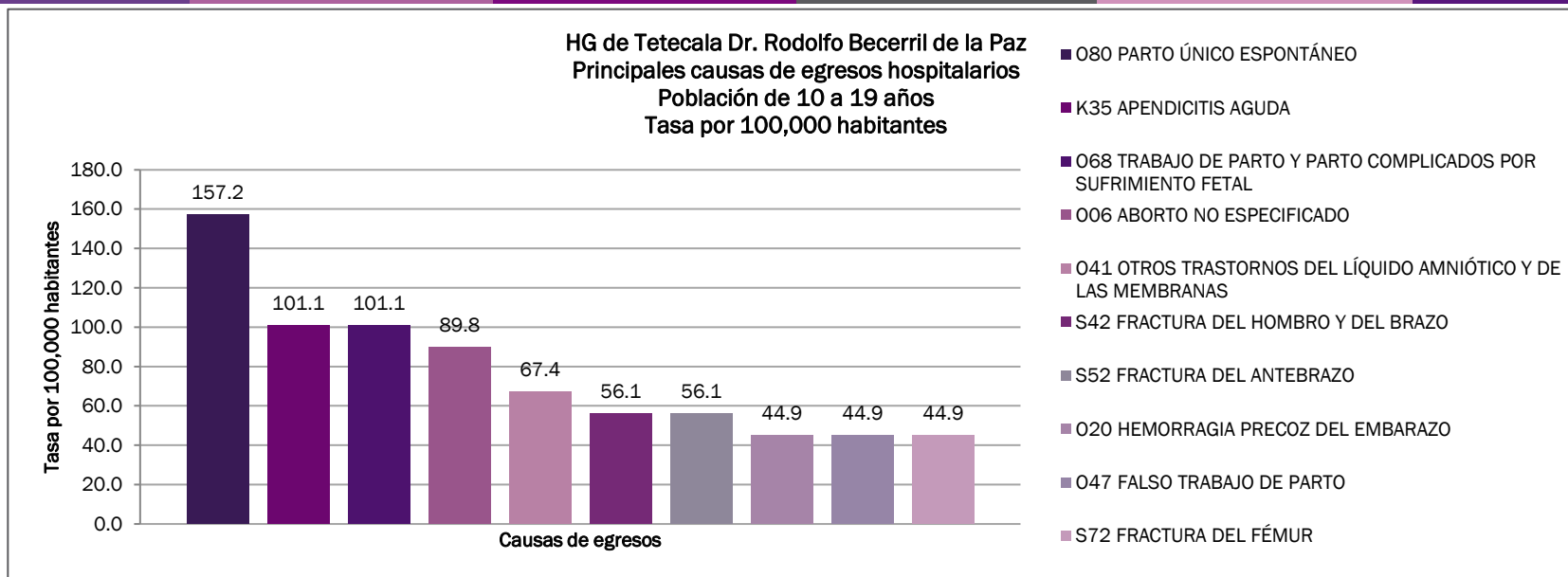


HG DE TETECALA DR. RODOLFO BECERRIL DE LA PAZ

Egresos Hospitalarios

Población de 10 a 19 años

2022



HG DE TETECALA DR. RODOLFO BECERRIL DE LA PAZ				
PRINCIPALES CAUSAS DE EGRESOS HOSPITALARIOS				
NO.	DIAGNÓSTICO	CASOS	PORCENTAJE	TASA
1	O80 PARTO ÚNICO ESPONTÁNEO	14	13.5%	157.2
2	K35 APENDICITIS AGUDA	9	8.7%	101.1
3	O68 TRABAJO DE PARTO Y PARTO COMPLICADOS POR SUFRIMIENTO FETAL	9	8.7%	101.1
4	O06 ABORTO NO ESPECIFICADO	8	7.7%	89.8
5	O41 OTROS TRASTORNOS DEL LÍQUIDO AMNIÓTICO Y DE LAS MEMBRANAS	6	5.8%	67.4
6	S42 FRACTURA DEL HOMBRO Y DEL BRAZO	5	4.8%	56.1
7	S52 FRACTURA DEL ANTEBRAZO	5	4.8%	56.1
8	O20 HEMORRAGIA PRECOZ DEL EMBARAZO	4	3.8%	44.9
9	O47 FALSO TRABAJO DE PARTO	4	3.8%	44.9
10	S72 FRACTURA DEL FÉMUR	4	3.8%	44.9
	Otros diagnósticos	36	34.6%	404.2
	Total	104	100.0%	1167.8
POBLACIÓN NO DERECHOHABIENTE			8,906	

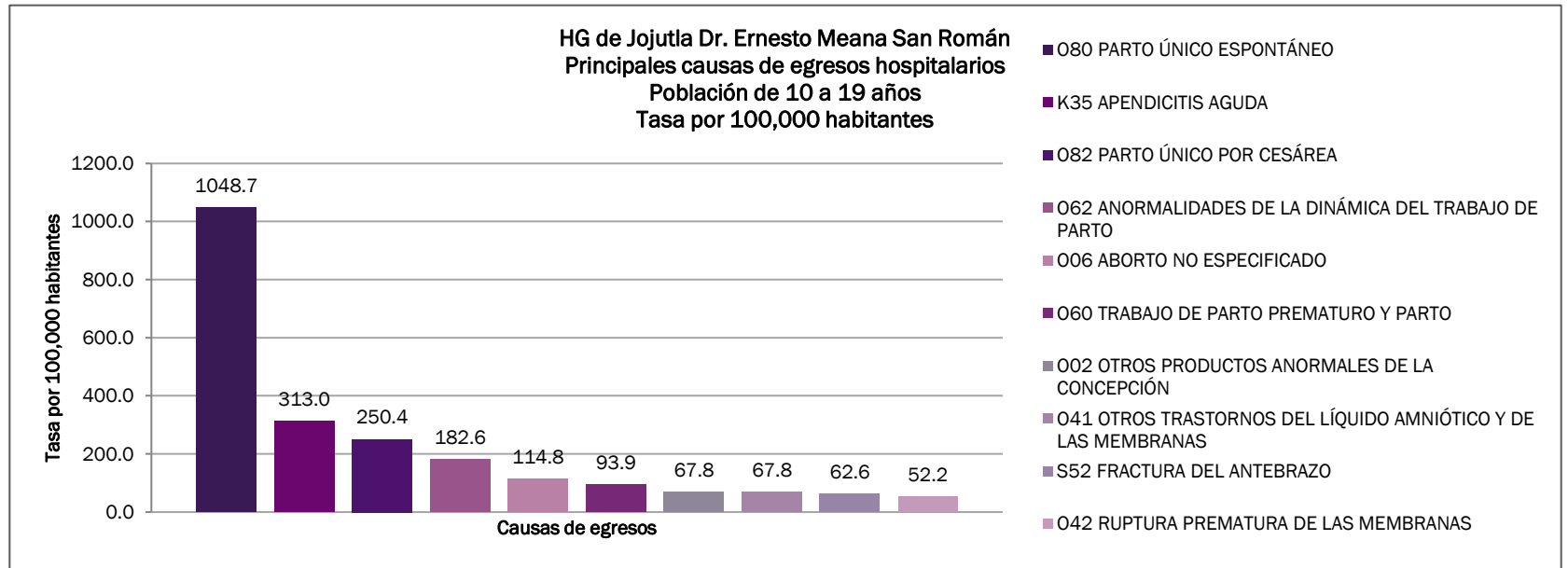


HG DE JOJUTLA DR. ERNESTO MEANA SAN ROMÁN

Egresos Hospitalarios

Población de 10 a 19 años

2022



HG DE JOJUTLA DR. ERNESTO MEANA SAN ROMÁN				
PRINCIPALES CAUSAS DE EGRESOS HOSPITALARIOS				
NO.	DIAGNÓSTICO	CASOS	PORCENTAJE	TASA
1	O80 PARTO ÚNICO ESPONTÁNEO	201	34.8%	1048.7
2	K35 APENDICITIS AGUDA	60	10.4%	313.0
3	O82 PARTO ÚNICO POR CESÁREA	48	8.3%	250.4
4	O62 ANORMALIDADES DE LA DINÁMICA DEL TRABAJO DE PARTO	35	6.1%	182.6
5	O06 ABORTO NO ESPECIFICADO	22	3.8%	114.8
6	O60 TRABAJO DE PARTO PREMATURO Y PARTO	18	3.1%	93.9
7	O02 OTROS PRODUCTOS ANORMALES DE LA CONCEPCIÓN	13	2.2%	67.8
8	O41 OTROS TRASTORNOS DEL LÍQUIDO AMNIÓTICO Y DE LAS MEMBRANAS	13	2.2%	67.8
9	S52 FRACTURA DEL ANTEBRAZO	12	2.1%	62.6
10	O42 RUPTURA PREMATURA DE LAS MEMBRANAS	10	1.7%	52.2
	Otros diagnósticos	146	25.3%	761.7
	Total	578	100.0%	3015.6
POBLACIÓN NO DERECHOHABIENTE			19,167	

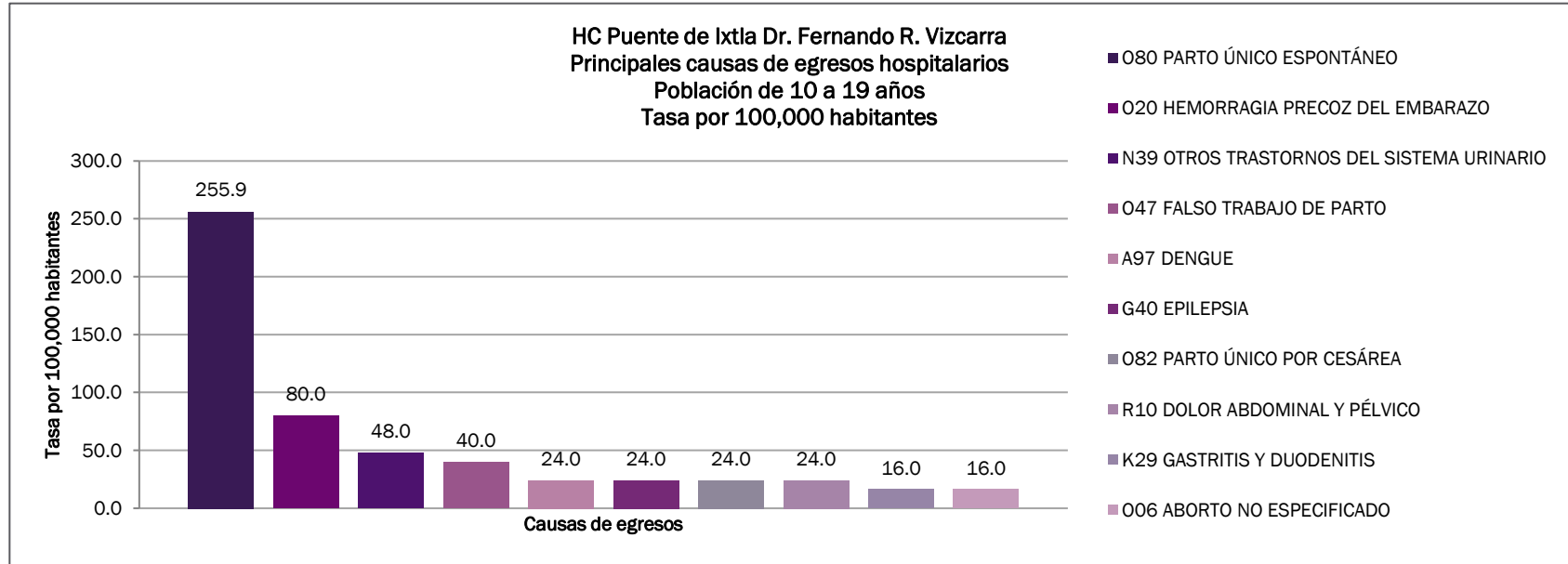


HC PUENTE DE IXTLA DR. FERNANDO R. VIZCARRA

Egresos Hospitalarios

Población de 10 a 19 años

2022



HC PUENTE DE IXTLA DR. FERNANDO R. VIZCARRA				
PRINCIPALES CAUSAS DE EGRESOS HOSPITALARIOS				
NO.	DIAGNÓSTICO	CASOS	PORCENTAJE	TASA
1	O80 PARTO ÚNICO ESPONTÁNEO	32	37.6%	255.9
2	O20 HEMORRAGIA PRECOZ DEL EMBARAZO	10	11.8%	80.0
3	N39 OTROS TRASTORNOS DEL SISTEMA URINARIO	6	7.1%	48.0
4	O47 FALSO TRABAJO DE PARTO	5	5.9%	40.0
5	A97 DENGUE	3	3.5%	24.0
6	G40 EPILEPSIA	3	3.5%	24.0
7	O82 PARTO ÚNICO POR CESÁREA	3	3.5%	24.0
8	R10 DOLOR ABDOMINAL Y PÉLVICO	3	3.5%	24.0
9	K29 GASTRITIS Y DUODENITIS	2	2.4%	16.0
10	O06 ABORTO NO ESPECIFICADO	2	2.4%	16.0
	Otros diagnósticos	16	18.8%	127.9
	Total	85	100.0%	679.7
POBLACIÓN NO DERECHOHABIENTE			12,505	



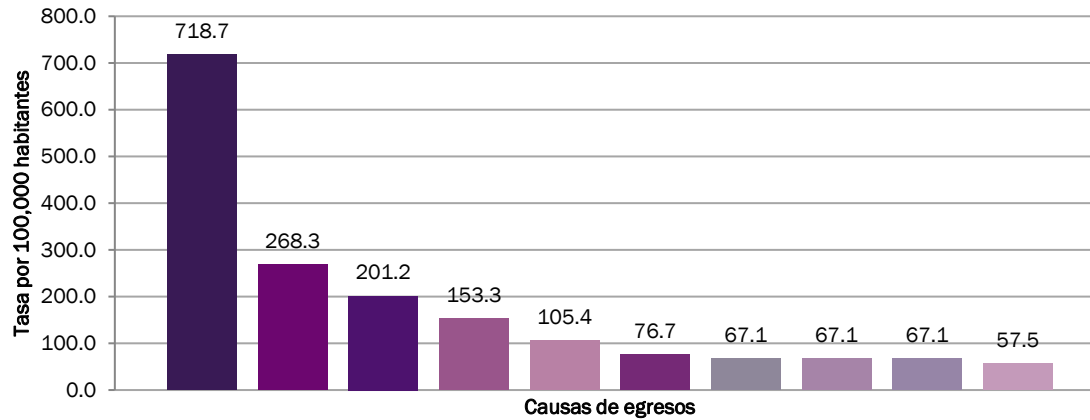
HOSPITAL GENERAL DE AXOCHIAPAN

Egresos Hospitalarios

Población de 10 a 19 años

2022

Hospital General de Axochiapan
Principales causas de egresos hospitalarios
Población de 10 a 19 años
Tasa por 100,000 habitantes



- O80 PARTO ÚNICO ESPONTÁNEO
- O82 PARTO ÚNICO POR CESÁREA
- O06 ABORTO NO ESPECIFICADO
- K37X APENDICITIS, NO ESPECIFICADA
- T00 TRAUMATISMOS SUPERFICIALES QUE AFECTAN MÚLTIPLES REGIONES DEL CUERPO
- K81 COLECISTITIS
- A97 DENGUE
- O47 FALSO TRABAJO DE PARTO
- R10 DOLOR ABDOMINAL Y PÉLVICO
- S06 TRAUMATISMO INTRACRANEAL

HOSPITAL GENERAL DE AXOCHIAPAN				
PRINCIPALES CAUSAS DE EGRESOS HOSPITALARIOS				
NO.	DIAGNÓSTICO	CASOS	PORCENTAJE	TASA
1	O80 PARTO ÚNICO ESPONTÁNEO	75	28.3%	718.7
2	O82 PARTO ÚNICO POR CESÁREA	28	10.6%	268.3
3	O06 ABORTO NO ESPECIFICADO	21	7.9%	201.2
4	K37X APENDICITIS, NO ESPECIFICADA	16	6.0%	153.3
5	T00 TRAUMATISMOS SUPERFICIALES QUE AFECTAN MÚLTIPLES REGIONES DEL CUERPO	11	4.2%	105.4
6	K81 COLECISTITIS	8	3.0%	76.7
7	A97 DENGUE	7	2.6%	67.1
8	O47 FALSO TRABAJO DE PARTO	7	2.6%	67.1
9	R10 DOLOR ABDOMINAL Y PÉLVICO	7	2.6%	67.1
10	S06 TRAUMATISMO INTRACRANEAL	6	2.3%	57.5
	Otros diagnósticos	79	29.8%	757.1
	Total	265	100.0%	2539.5
POBLACIÓN NO DERECHOHABIENTE			10,435	



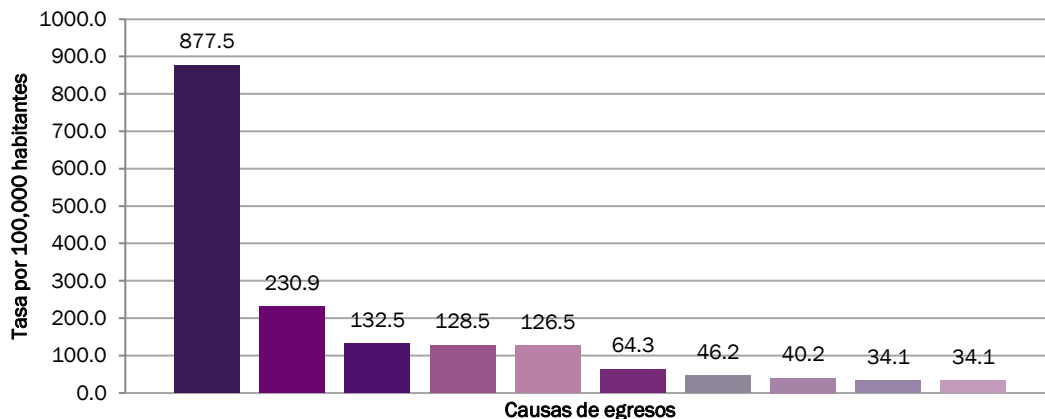
HOSPITAL GENERAL DE CUAUTLA

Egresos Hospitalarios

Población de 10 a 19 años

2022

Hospital General de Cuautla
Principales causas de egresos hospitalarios
Población de 10 a 19 años
Tasa por 100,000 habitantes

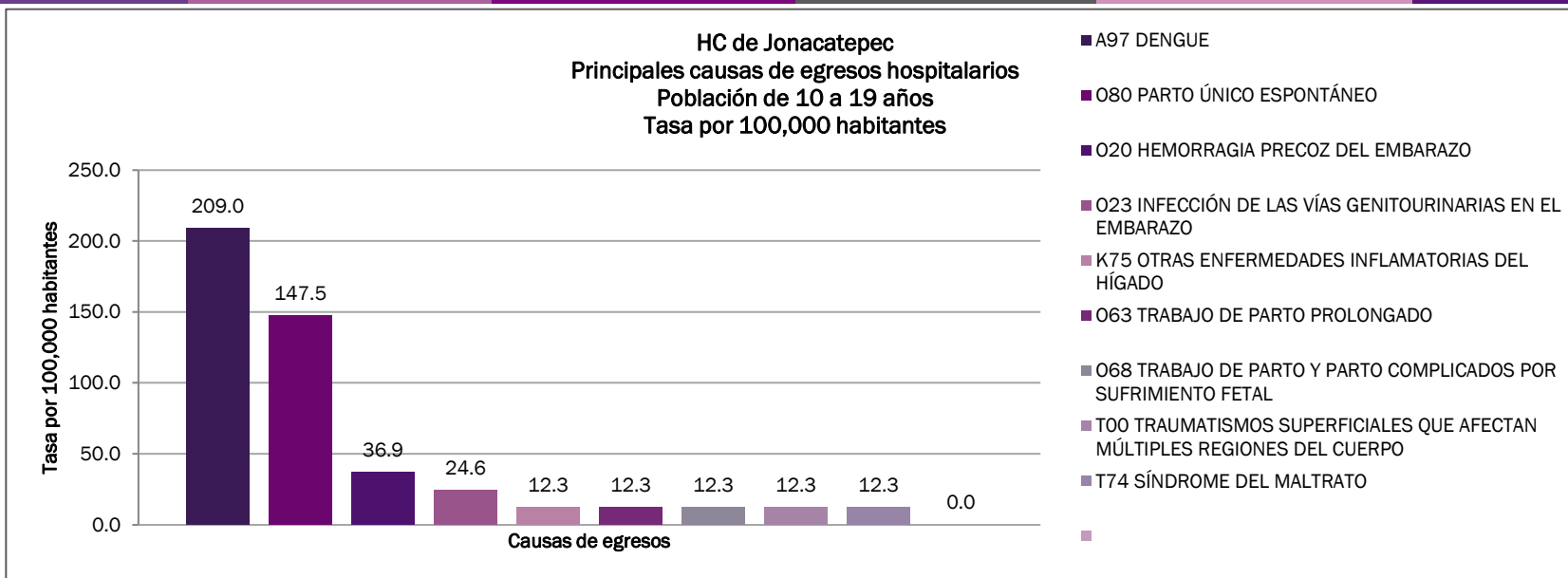


- O80 PARTO ÚNICO ESPONTÁNEO
- O82 PARTO ÚNICO POR CESÁREA
- O06 ABORTO NO ESPECIFICADO
- K35 APENDICITIS AGUDA
- K37X APENDICITIS, NO ESPECIFICADA
- S52 FRACTURA DEL ANTEBRAZO
- O42 RUPTURA PREMATURA DE LAS MEMBRANAS
- O47 FALSO TRABAJO DE PARTO
- O02 OTROS PRODUCTOS ANORMALES DE LA CONCEPCIÓN
- S82 FRACTURA DE LA PIERNA, INCLUSIVE DEL TOBILLO

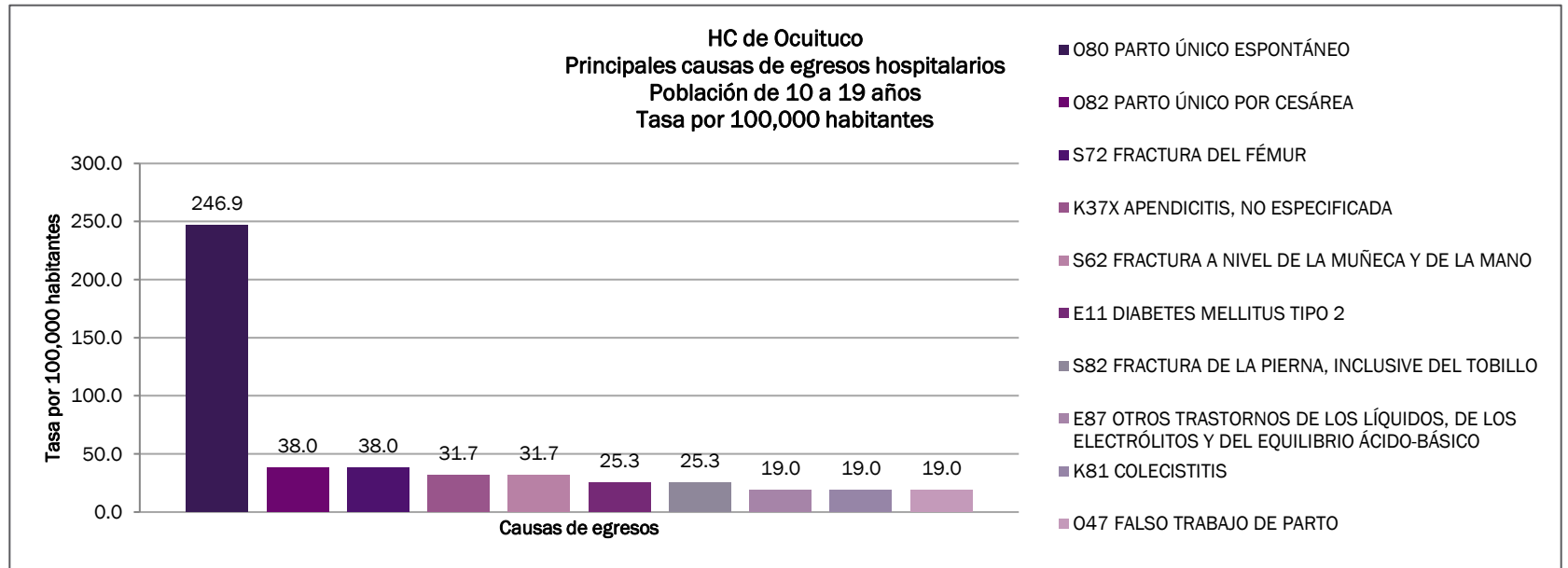
HOSPITAL GENERAL DE CUAUTLA

PRINCIPALES CAUSAS DE EGRESOS HOSPITALARIOS

NO.	DIAGNÓSTICO	CASOS	PORCENTAJE	TASA
1	O80 PARTO ÚNICO ESPONTÁNEO	437	39.1%	877.5
2	O82 PARTO ÚNICO POR CESÁREA	115	10.3%	230.9
3	O06 ABORTO NO ESPECIFICADO	66	5.9%	132.5
4	K35 APENDICITIS AGUDA	64	5.7%	128.5
5	K37X APENDICITIS, NO ESPECIFICADA	63	5.6%	126.5
6	S52 FRACTURA DEL ANTEBRAZO	32	2.9%	64.3
7	O42 RUPTURA PREMATURA DE LAS MEMBRANAS	23	2.1%	46.2
8	O47 FALSO TRABAJO DE PARTO	20	1.8%	40.2
9	O02 OTROS PRODUCTOS ANORMALES DE LA CONCEPCIÓN	17	1.5%	34.1
10	S82 FRACTURA DE LA PIERNA, INCLUSIVE DEL TOBILLO	17	1.5%	34.1
	Otros diagnósticos	263	23.5%	528.1
	Total	1,117	100.0%	2243.0
POBLACIÓN NO DERECHOHABIENTE			49,799	



HC DE JONACATEPEC				
PRINCIPALES CAUSAS DE EGRESOS HOSPITALARIOS				
NO.	DIAGNÓSTICO	CASOS	PORCENTAJE	TASA
1	A97 DENGUE	17	43.6%	209.0
2	O80 PARTO ÚNICO ESPONTÁNEO	12	30.8%	147.5
3	O20 HEMORRAGIA PRECOZ DEL EMBARAZO	3	7.7%	36.9
4	O23 INFECCIÓN DE LAS VÍAS GENITOURINARIAS EN EL EMBARAZO	2	5.1%	24.6
5	K75 OTRAS ENFERMEDADES INFLAMATORIAS DEL HÍGADO	1	2.6%	12.3
6	O63 TRABAJO DE PARTO PROLONGADO	1	2.6%	12.3
7	O68 TRABAJO DE PARTO Y PARTO COMPLICADOS POR SUFRIMIENTO FETAL	1	2.6%	12.3
8	T00 TRAUMATISMOS SUPERFICIALES QUE AFECTAN MÚLTIPLES REGIONES DEL CUERPO	1	2.6%	12.3
9	T74 SÍNDROME DEL MALTRATO	1	2.6%	12.3
10	Otros diagnósticos	0	#¡DIV/O!	#¡DIV/O!
Total		39	100.0%	479.5
POBLACIÓN NO DERECHOHABIENTE			8,133	



HC DE OCUITUCO				
PRINCIPALES CAUSAS DE EGRESOS HOSPITALARIOS				
NO.	DIAGNÓSTICO	CASOS	PORCENTAJE	TASA
1	O80 PARTO ÚNICO ESPONTÁNEO	39	28.3%	246.9
2	O82 PARTO ÚNICO POR CESÁREA	6	4.3%	38.0
3	S72 FRACTURA DEL FÉMUR	6	4.3%	38.0
4	K37X APENDICITIS, NO ESPECIFICADA	5	3.6%	31.7
5	S62 FRACTURA A NIVEL DE LA MUÑECA Y DE LA MANO	5	3.6%	31.7
6	E11 DIABETES MELLITUS TIPO 2	4	2.9%	25.3
7	S82 FRACTURA DE LA PIERNA, INCLUSIVE DEL TOBILLO	4	2.9%	25.3
8	E87 OTROS TRASTORNOS DE LOS LÍQUIDOS, DE LOS ELECTRÓLITOS Y DEL EQUILIBRIO ÁCIDO-BÁSICO	3	2.2%	19.0
9	K81 COLECISTITIS	3	2.2%	19.0
10	O47 FALSO TRABAJO DE PARTO	3	2.2%	19.0
	Otros diagnósticos	60	43.5%	379.8
	Total	138	100.0%	873.6
POBLACIÓN NO DERECHOABIENTE			15,796	

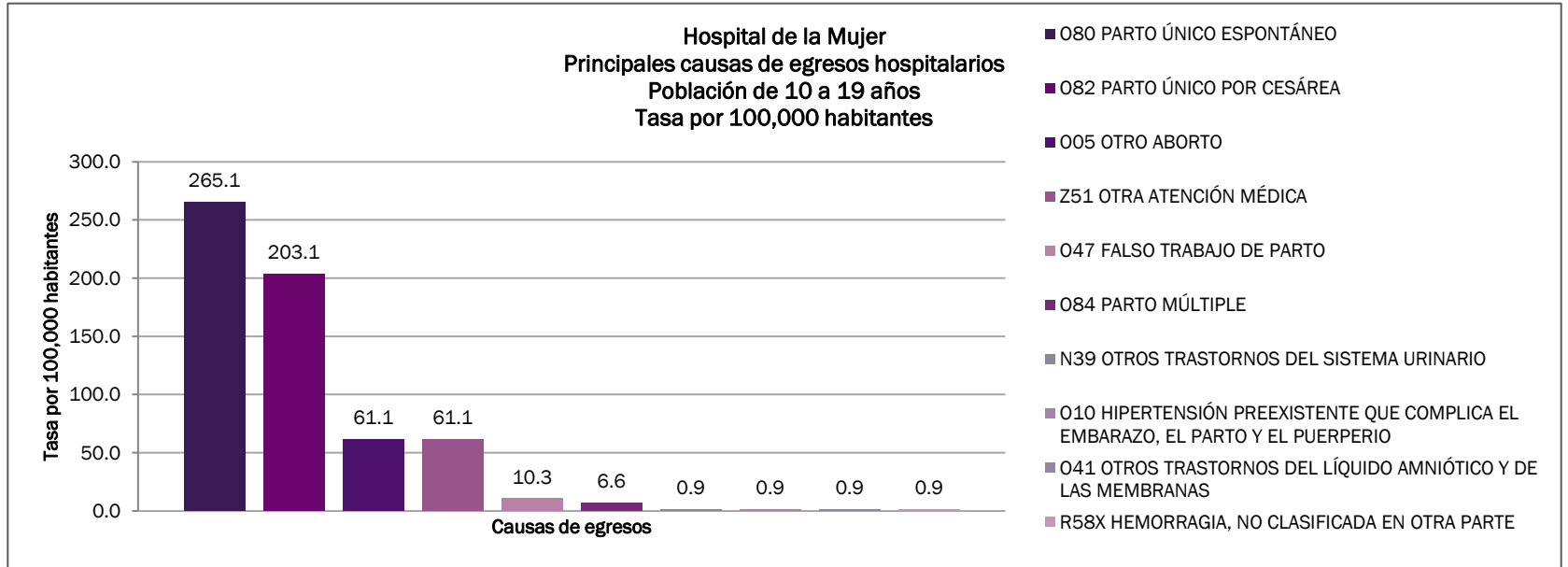


HOSPITAL DE LA MUJER

Egresos Hospitalarios

Población de 10 a 19 años

2022



HOSPITAL DE LA MUJER				
PRINCIPALES CAUSAS DE EGRESOS HOSPITALARIOS				
NO.	DIAGNÓSTICO	CASOS	PORCENTAJE	TASA
1	O80 PARTO ÚNICO ESPONTÁNEO	282	43.4%	265.1
2	O82 PARTO ÚNICO POR CESÁREA	216	33.2%	203.1
3	O05 OTRO ABORTO	65	10.0%	61.1
4	Z51 OTRA ATENCIÓN MÉDICA	65	10.0%	61.1
5	O47 FALSO TRABAJO DE PARTO	11	1.7%	10.3
6	O84 PARTO MÚLTIPLE	7	1.1%	6.6
7	N39 OTROS TRASTORNOS DEL SISTEMA URINARIO	1	0.2%	0.9
8	O10 HIPERTENSIÓN PREEXISTENTE QUE COMPLICLA EL EMBARAZO, EL PARTO Y EL PUERPERIO	1	0.2%	0.9
9	O41 OTROS TRASTORNOS DEL LÍQUIDO AMNIÓTICO Y DE LAS MEMBRANAS	1	0.2%	0.9
10	R58X HEMORRAGIA, NO CLASIFICADA EN OTRA PARTE	1	0.2%	0.9
	Otros diagnósticos		0.0%	0.0
	Total	650	100.0%	611.2
POBLACIÓN NO DERECHOHABIENTE			106,355	