

**DIAGNÓSTICO ESTATAL
DE SALUD 2023**





Capítulo II

PERFIL EPIDEMIOLÓGICO

2.2 Egresos Hospitalarios

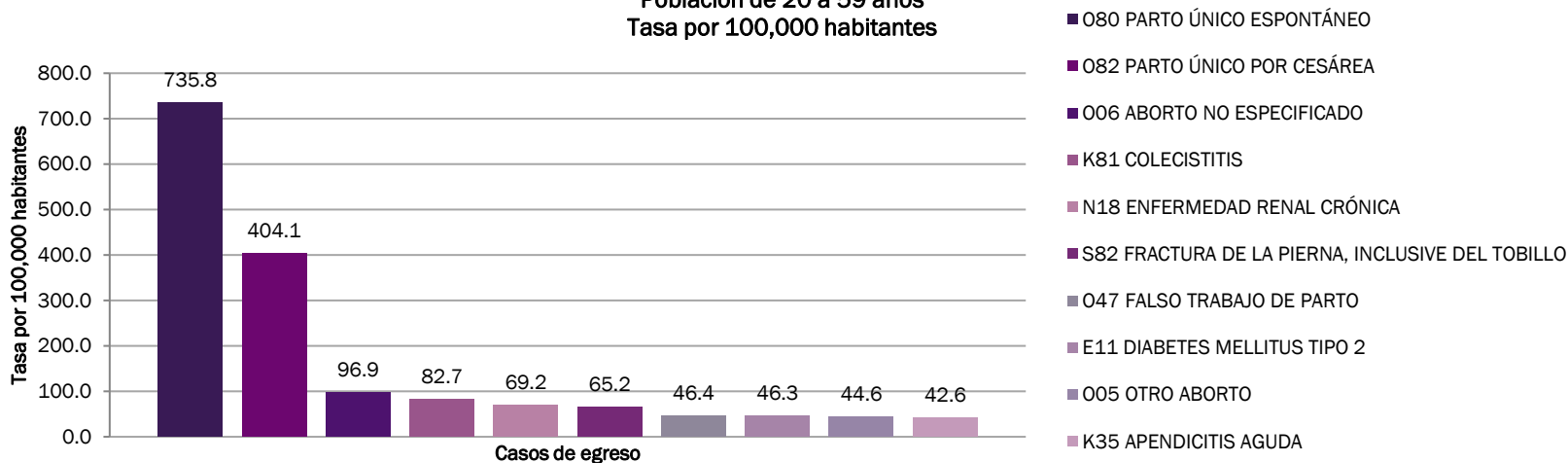
2.2.1 Egresos Hospitalarios

Población de 20 a 59 años

2022



Estado de Morelos
Principales causas de egresos hospitalarios
Población de 20 a 59 años
Tasa por 100,000 habitantes



MORELOS

PRINCIPALES CAUSAS DE EGRESOS HOSPITALARIOS

NO.	DIAGNÓSTICO	CASOS	PORCENTAJE	TASA
1	O80 PARTO ÚNICO ESPONTÁNEO	4,851	26.5%	735.8
2	O82 PARTO ÚNICO POR CESÁREA	2,664	14.6%	404.1
3	O06 ABORTO NO ESPECIFICADO	639	3.5%	96.9
4	K81 COLECISTITIS	545	3.0%	82.7
5	N18 ENFERMEDAD RENAL CRÓNICA	456	2.5%	69.2
6	S82 FRACTURA DE LA PIERNA, INCLUSIVE DEL TOBILLO	430	2.3%	65.2
7	O47 FALSO TRABAJO DE PARTO	306	1.7%	46.4
8	E11 DIABETES MELLITUS TIPO 2	305	1.7%	46.3
9	O05 OTRO ABORTO	294	1.6%	44.6
10	K35 APENDICITIS AGUDA	281	1.5%	42.6
	Otros diagnósticos	7,538	41.2%	1143.3
	Total	18,309	100.0%	2777.1
POBLACIÓN NO DERECHOHABIENTE			659,295	

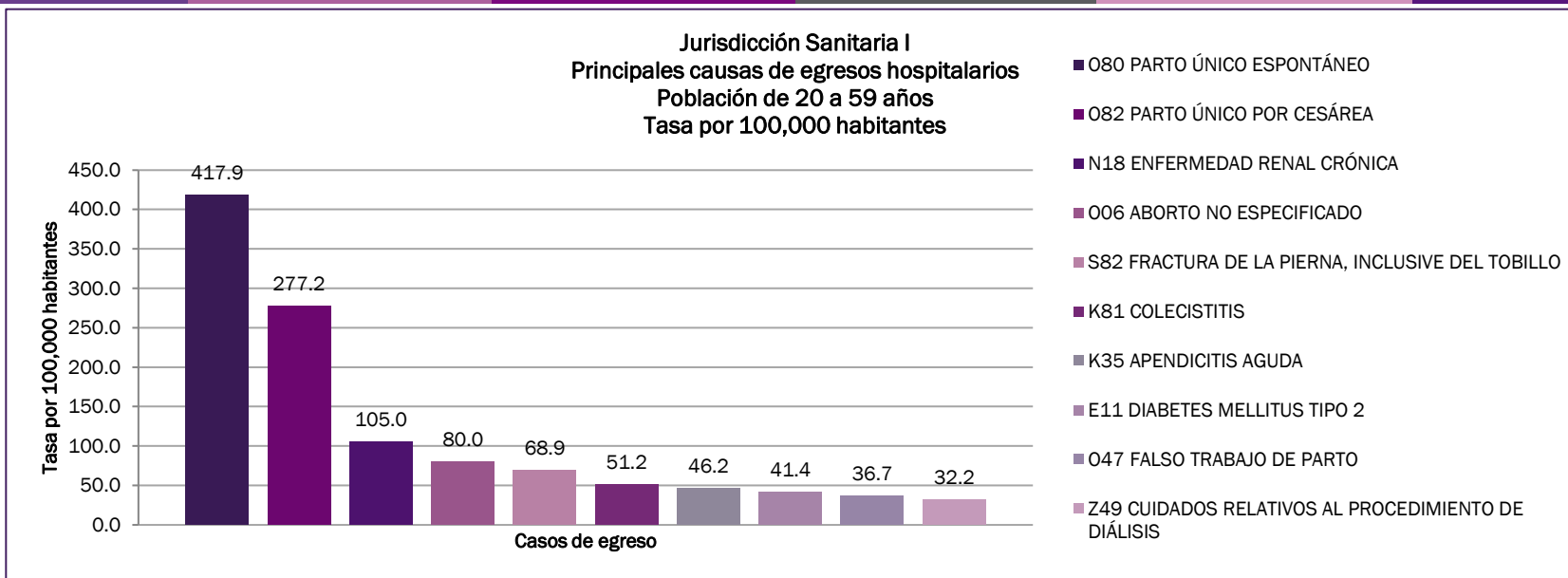


JURISDICCIÓN SANITARIA I

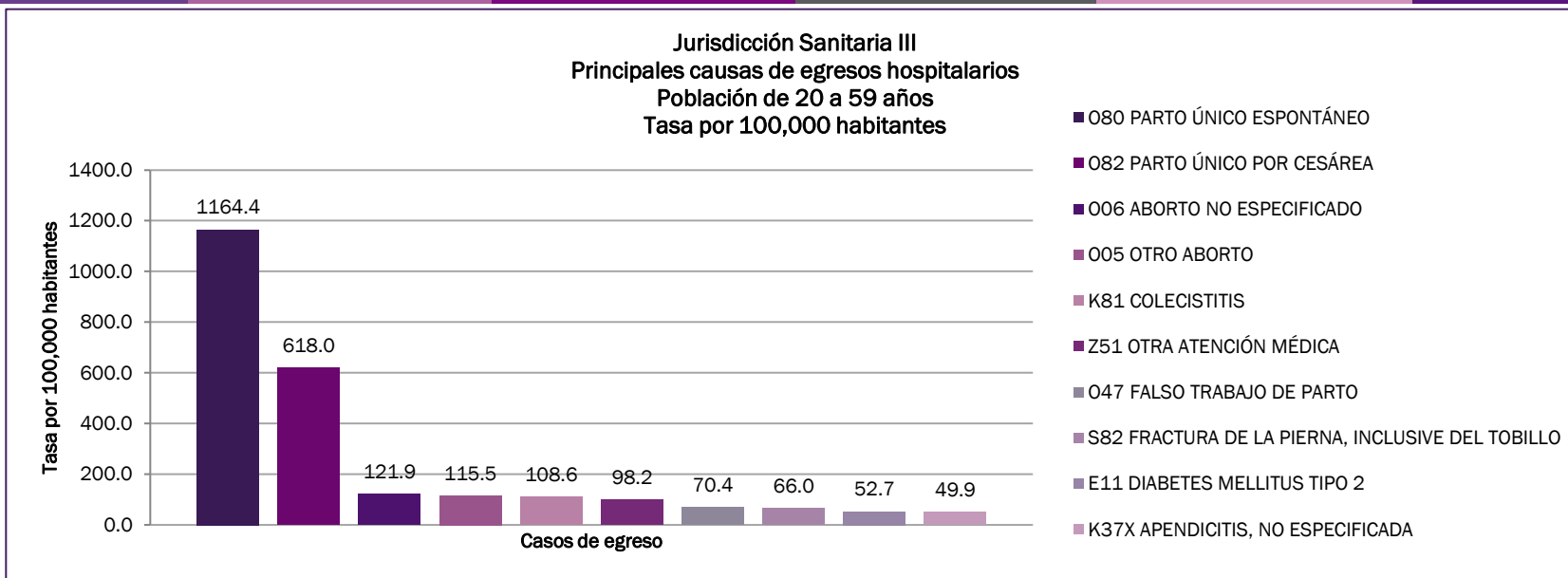
Egresos Hospitalarios

Población de 20 a 59 años

2022



JURISDICCIÓN SANITARIA NO. 1				
PRINCIPALES CAUSAS DE EGRESOS HOSPITALARIOS				
NO.	DIAGNÓSTICO	CASOS	PORCENTAJE	TASA
1	O80 PARTO ÚNICO ESPONTÁNEO	1,322	19.0%	417.9
2	O82 PARTO ÚNICO POR CESÁREA	877	12.6%	277.2
3	N18 ENFERMEDAD RENAL CRÓNICA	332	4.8%	105.0
4	O06 ABORTO NO ESPECIFICADO	253	3.6%	80.0
5	S82 FRACTURA DE LA PIERNA, INCLUSIVE DEL TOBILLO	218	3.1%	68.9
6	K81 COLECISTITIS	162	2.3%	51.2
7	K35 APENDICITIS AGUDA	146	2.1%	46.2
8	E11 DIABETES MELLITUS TIPO 2	131	1.9%	41.4
9	O47 FALSO TRABAJO DE PARTO	116	1.7%	36.7
10	Z49 CUIDADOS RELATIVOS AL PROCEDIMIENTO DE DIÁLISIS	102	1.5%	32.2
	Otros diagnósticos	3,294	47.4%	1041.3
	Total	6,953	100.0%	2197.9
POBLACIÓN NO DERECHOAHIENTE			316,341	



JURISDICCIÓN SANITARIA NO. 2				
PRINCIPALES CAUSAS DE EGRESOS HOSPITALARIOS				
NO.	DIAGNÓSTICO	CASOS	PORCENTAJE	TASA
1	O80 PARTO ÚNICO ESPONTÁNEO	635	24.7%	672.6
2	O82 PARTO ÚNICO POR CESÁREA	251	9.8%	265.9
3	K81 COLECISTITIS	113	4.4%	119.7
4	O62 ANORMALIDADES DE LA DINÁMICA DEL TRABAJO DE PARTO	93	3.6%	98.5
5	K35 APENDICITIS AGUDA	86	3.4%	91.1
6	O06 ABORTO NO ESPECIFICADO	83	3.2%	87.9
7	O60 TRABAJO DE PARTO PREMATURO Y PARTO	69	2.7%	73.1
8	Z49 CUIDADOS RELATIVOS AL PROCEDIMIENTO DE DIÁLISIS	64	2.5%	67.8
9	O41 OTROS TRASTORNOS DEL LÍQUIDO AMNIÓTICO Y DE LAS MEMBRANAS	50	1.9%	53.0
10	S82 FRACTURA DE LA PIERNA, INCLUSIVE DEL TOBILLO	48	1.9%	50.8
	Otros diagnósticos	1,074	41.9%	1137.6
	Total	2,566	100.0%	2717.9
POBLACIÓN NO DERECHOHABIENTE				94,412

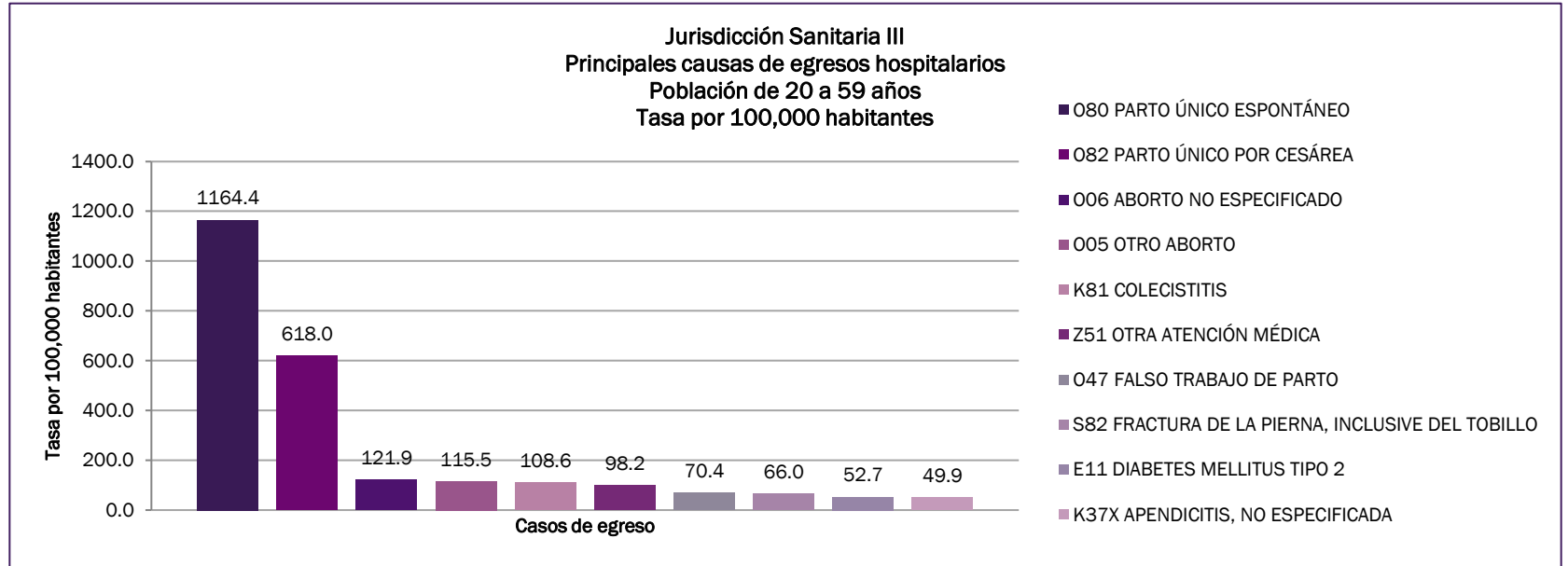


JURISDICCIÓN SANITARIA III

Egresos Hospitalarios

Población de 20 a 59 años

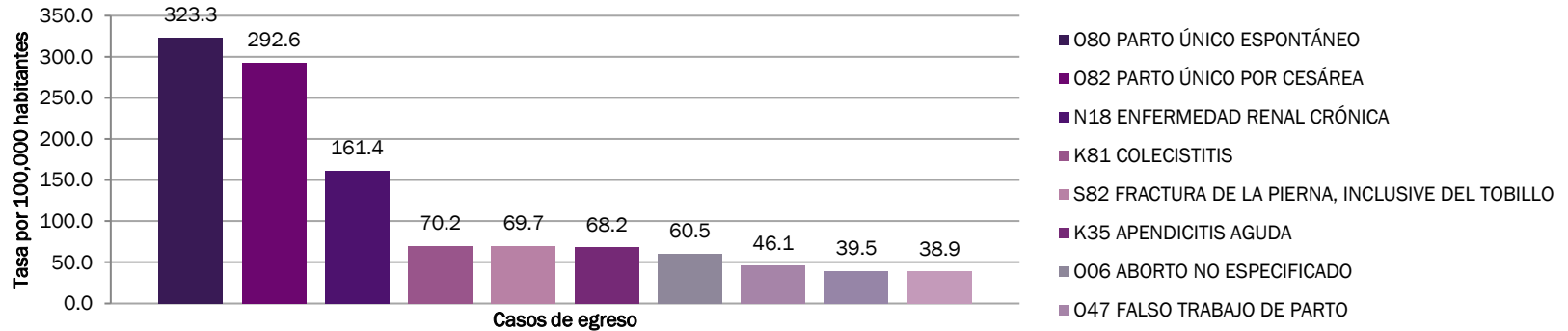
2022



JURISDICCIÓN SANITARIA NO. 3				
PRINCIPALES CAUSAS DE EGRESOS HOSPITALARIOS				
NO.	DIAGNÓSTICO	CASOS	PORCENTAJE	TASA
1	O80 PARTO ÚNICO ESPONTÁNEO	2,894	32.9%	1164.4
2	O82 PARTO ÚNICO POR CESÁREA	1,536	17.5%	618.0
3	O06 ABORTO NO ESPECIFICADO	303	3.4%	121.9
4	O05 OTRO ABORTO	287	3.3%	115.5
5	K81 COLECISTITIS	270	3.1%	108.6
6	Z51 OTRA ATENCIÓN MÉDICA	244	2.8%	98.2
7	O47 FALSO TRABAJO DE PARTO	175	2.0%	70.4
8	S82 FRACTURA DE LA PIERNA, INCLUSIVE DEL TOBILLO	164	1.9%	66.0
9	E11 DIABETES MELLITUS TIPO 2	131	1.5%	52.7
10	K37X APENDICITIS, NO ESPECIFICADA	124	1.4%	49.9
	Otros diagnósticos	2,670	30.3%	1074.3
	Total	8,798	100.0%	3539.8
POBLACIÓN NO DERECHOHABIENTE			248,542	



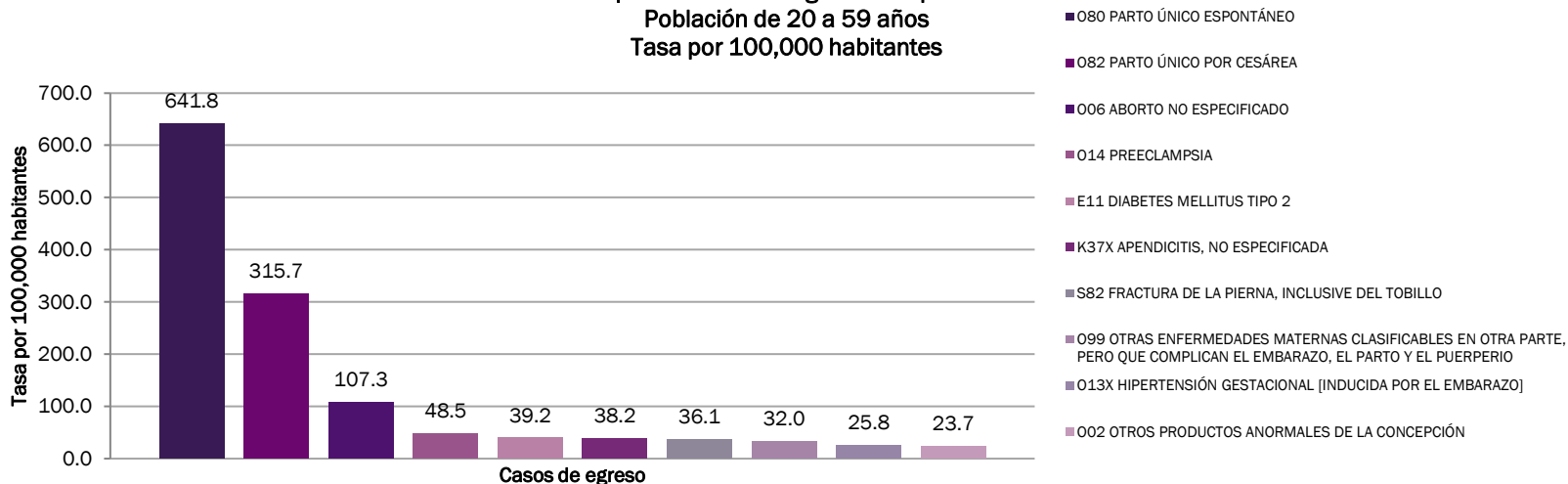
HG de Cuernavaca Dr. José G. Parres
Principales causas de egresos hospitalarios
Población de 20 a 59 años
Tasa por 100,000 habitantes



HG DE CUERNAVACA DR. JOSE G. PARRES				
PRINCIPALES CAUSAS DE EGRESOS HOSPITALARIOS				
NO.	DIAGNÓSTICO	CASOS	PORCENTAJE	TASA
1	O80 PARTO ÚNICO ESPONTÁNEO	631	15.4%	323.3
2	O82 PARTO ÚNICO POR CESÁREA	571	13.9%	292.6
3	N18 ENFERMEDAD RENAL CRÓNICA	315	7.7%	161.4
4	K81 COLECISTITIS	137	3.3%	70.2
5	S82 FRACTURA DE LA PIERNA, INCLUSIVE DEL TOBILLO	136	3.3%	69.7
6	K35 APENDICITIS AGUDA	133	3.2%	68.2
7	O06 ABORTO NO ESPECIFICADO	118	2.9%	60.5
8	O47 FALSO TRABAJO DE PARTO	90	2.2%	46.1
9	S52 FRACTURA DEL ANTEBRAZO	77	1.9%	39.5
10	U07 USO EMERGENTE DE U07	76	1.9%	38.9
	Otros diagnósticos	1,823	44.4%	934.1
	Total	4,107	100.0%	2104.5
POBLACIÓN NO DERECHOABIENTE			195,151	



Hospital General de Temixco
Principales causas de egresos hospitalarios
Población de 20 a 59 años
Tasa por 100,000 habitantes



HOSPITAL GENERAL DE TEMIXCO					
PRINCIPALES CAUSAS DE EGRESOS HOSPITALARIOS					
NO.	DIAGNÓSTICO	CASOS	PORCENTAJE	TASA	
1	080 PARTO ÚNICO ESPONTÁNEO	622	31.6%	641.8	
2	082 PARTO ÚNICO POR CESÁREA	306	15.5%	315.7	
3	006 ABORTO NO ESPECIFICADO	104	5.3%	107.3	
4	014 PREECLAMPSIA	47	2.4%	48.5	
5	E11 DIABETES MELLITUS TIPO 2	38	1.9%	39.2	
6	K37X APENDICITIS, NO ESPECIFICADA	37	1.9%	38.2	
7	S82 FRACTURA DE LA PIERNA, INCLUSIVE DEL TOBILLO	35	1.8%	36.1	
8	099 OTRAS ENFERMEDADES MATERNAS CLASIFICABLES EN OTRA PARTE, PERO QUE COMPLICAN EL EMBARAZO, EL PARTO Y EL PUERPERIO	31	1.6%	32.0	
9	O13X HIPERTENSIÓN GESTACIONAL [INDUCIDA POR EL EMBARAZO]	25	1.3%	25.8	
10	002 OTROS PRODUCTOS ANORMALES DE LA CONCEPCIÓN	23	1.2%	23.7	
Otros diagnósticos		703	35.7%	725.4	
Total		1,971	100.0%	2033.7	
POBLACIÓN NO DERECHOHABIENTE			96,916		



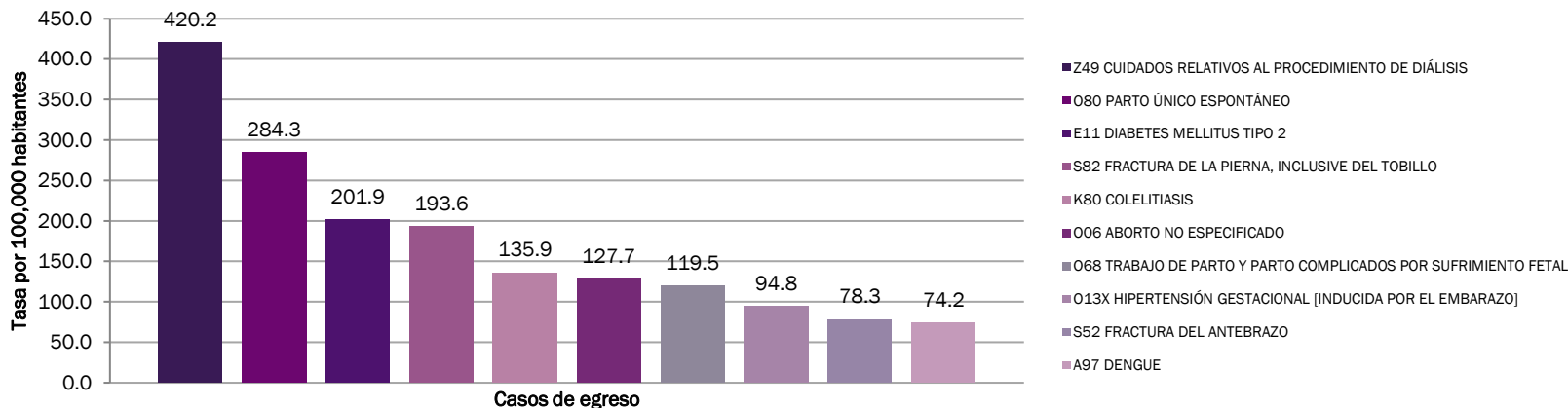
HG DE TETECALA DR. RODOLFO BECERRIL DE LA PAZ

Egresos Hospitalarios

Población de 20 a 59 años

2022

HG de Tetecala Dr. Rodolfo Becerril de la Paz
Principales causas de egresos hospitalarios
Población de 20 a 59 años
Tasa por 100,000 habitantes



HG DE TETECALA DR. RODOLFO BECERRIL DE LA PAZ

PRINCIPALES CAUSAS DE EGRESOS HOSPITALARIOS

NO.	DIAGNÓSTICO	CASOS	PORCENTAJE	TASA
1	Z49 CUIDADOS RELATIVOS AL PROCEDIMIENTO DE DIÁLISIS	102	11.7%	420.2
2	O80 PARTO ÚNICO ESPONTÁNEO	69	7.9%	284.3
3	E11 DIABETES MELLITUS TIPO 2	49	5.6%	201.9
4	S82 FRACTURA DE LA PIERNA, INCLUSIVE DEL TOBILLO	47	5.4%	193.6
5	K80 COLELITIASIS	33	3.8%	135.9
6	O06 ABORTO NO ESPECIFICADO	31	3.6%	127.7
7	O68 TRABAJO DE PARTO Y PARTO COMPLICADOS POR SUFRIMIENTO FETAL	29	3.3%	119.5
8	O13X HIPERTENSIÓN GESTACIONAL [INDUCIDA POR EL EMBARAZO]	23	2.6%	94.8
9	S52 FRACTURA DEL ANTEBRAZO	19	2.2%	78.3
10	A97 DENGUE	18	2.1%	74.2
	Otros diagnósticos	452	51.8%	1862.1
	Total	872	100.0%	3592.3
POBLACIÓN NO DERECHOHABIENTE			24,274	

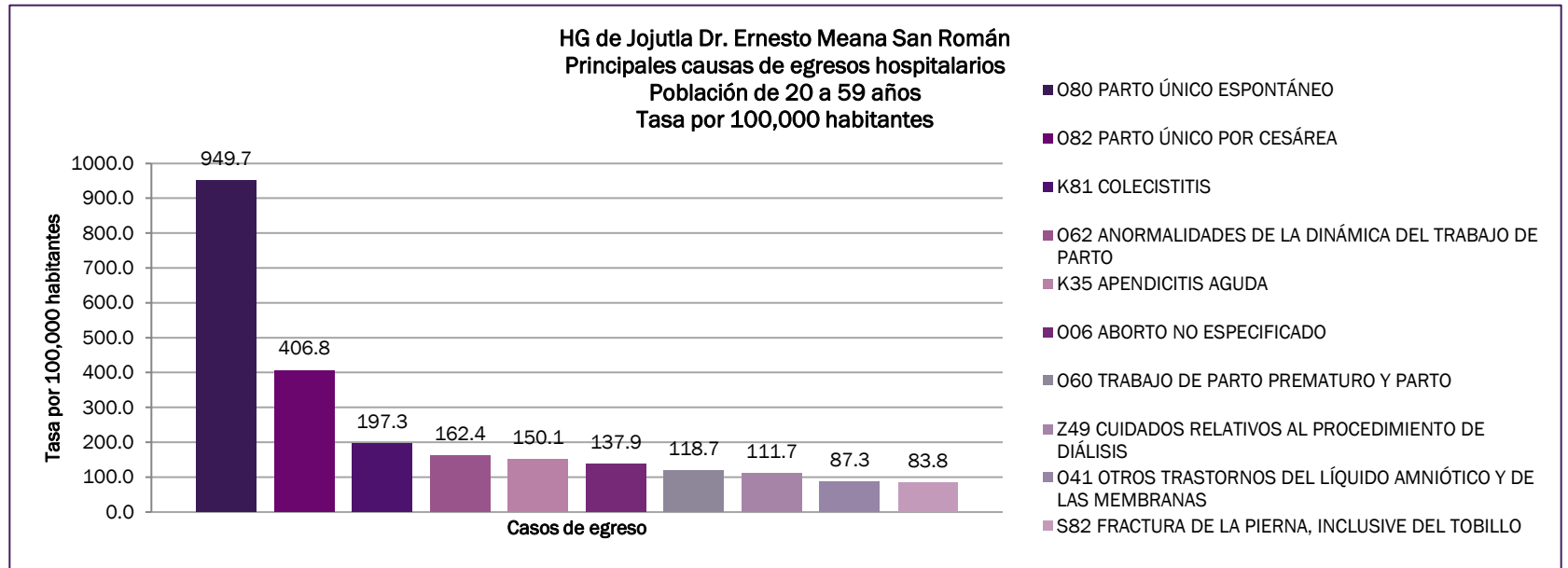


HG DE JOJUTLA DR. ERNESTO MEANA SAN ROMÁN

Egresos Hospitalarios

Población de 20 a 59 años

2022



HG DE JOJUTLA DR. ERNESTO MEANA SAN ROMÁN				
PRINCIPALES CAUSAS DE EGRESOS HOSPITALARIOS				
NO.	DIAGNÓSTICO	CASOS	PORCENTAJE	TASA
1	O80 PARTO ÚNICO ESPONTÁNEO	544	23.2%	949.7
2	O82 PARTO ÚNICO POR CESÁREA	233	9.9%	406.8
3	K81 COLECISTITIS	113	4.8%	197.3
4	O62 ANORMALIDADES DE LA DINÁMICA DEL TRABAJO DE PARTO	93	4.0%	162.4
5	K35 APENDICITIS AGUDA	86	3.7%	150.1
6	O06 ABORTO NO ESPECIFICADO	79	3.4%	137.9
7	O60 TRABAJO DE PARTO PREMATURO Y PARTO	68	2.9%	118.7
8	Z49 CUIDADOS RELATIVOS AL PROCEDIMIENTO DE DIÁLISIS	64	2.7%	111.7
9	O41 OTROS TRASTORNOS DEL LÍQUIDO AMNIÓTICO Y DE LAS MEMBRANAS	50	2.1%	87.3
10	S82 FRACTURA DE LA PIERNA, INCLUSIVE DEL TOBILLO	48	2.0%	83.8
	Otros diagnósticos	967	41.2%	1688.1
	Total	2,345	100.0%	4093.8
POBLACIÓN NO DERECHOHABIENTE			57,282	



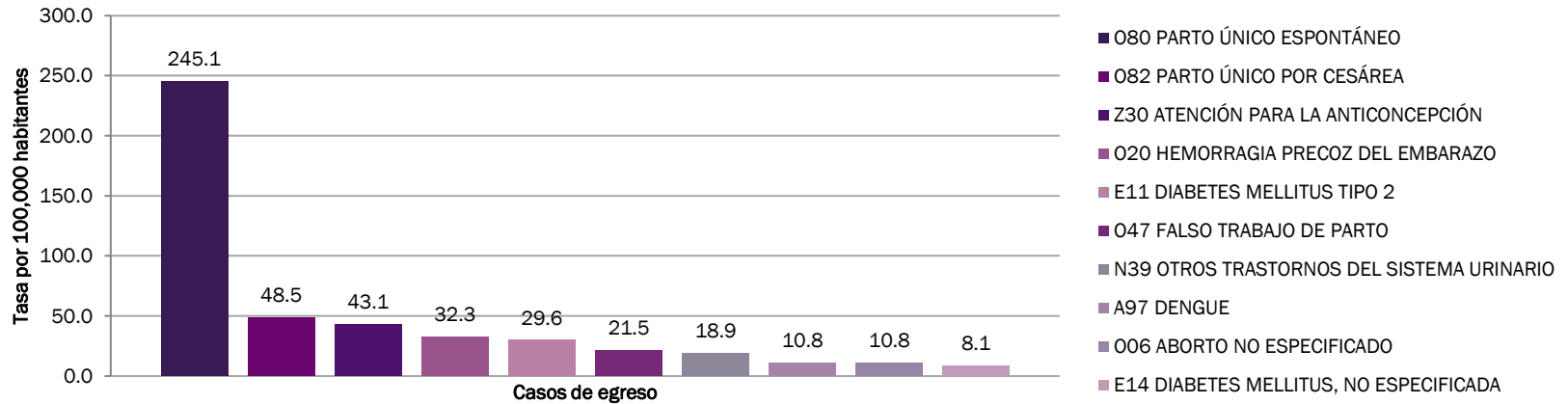
HC PUENTE DE IXTLA DR. FERNANDO R. VIZCARRA

Egresos Hospitalarios

Población de 20 a 59 años

2022

HC Puente de Ixtla Dr. Fernando R. Vizcarra
Principales causas de egresos hospitalarios
Población de 20 a 59 años
Tasa por 100,000 habitantes



HC PUENTE DE IXTLA DR. FERNANDO R. VIZCARRA				
PRINCIPALES CAUSAS DE EGRESOS HOSPITALARIOS				
NO.	DIAGNÓSTICO	CASOS	PORCENTAJE	TASA
1	O80 PARTO ÚNICO ESPONTÁNEO	91	42.1%	245.1
2	O82 PARTO ÚNICO POR CESÁREA	18	8.3%	48.5
3	Z30 ATENCIÓN PARA LA ANTICONCEPCIÓN	16	7.4%	43.1
4	O20 HEMORRAGIA PRECOZ DEL EMBARAZO	12	5.6%	32.3
5	E11 DIABETES MELLITUS TIPO 2	11	5.1%	29.6
6	O47 FALSO TRABAJO DE PARTO	8	3.7%	21.5
7	N39 OTROS TRASTORNOS DEL SISTEMA URINARIO	7	3.2%	18.9
8	A97 DENGUE	4	1.9%	10.8
9	O06 ABORTO NO ESPECIFICADO	4	1.9%	10.8
10	E14 DIABETES MELLITUS, NO ESPECIFICADA	3	1.4%	8.1
	Otros diagnósticos	42	19.4%	113.1
	Total	216	100.0%	581.7
POBLACIÓN NO DERECHOHABIENTE			37,130	



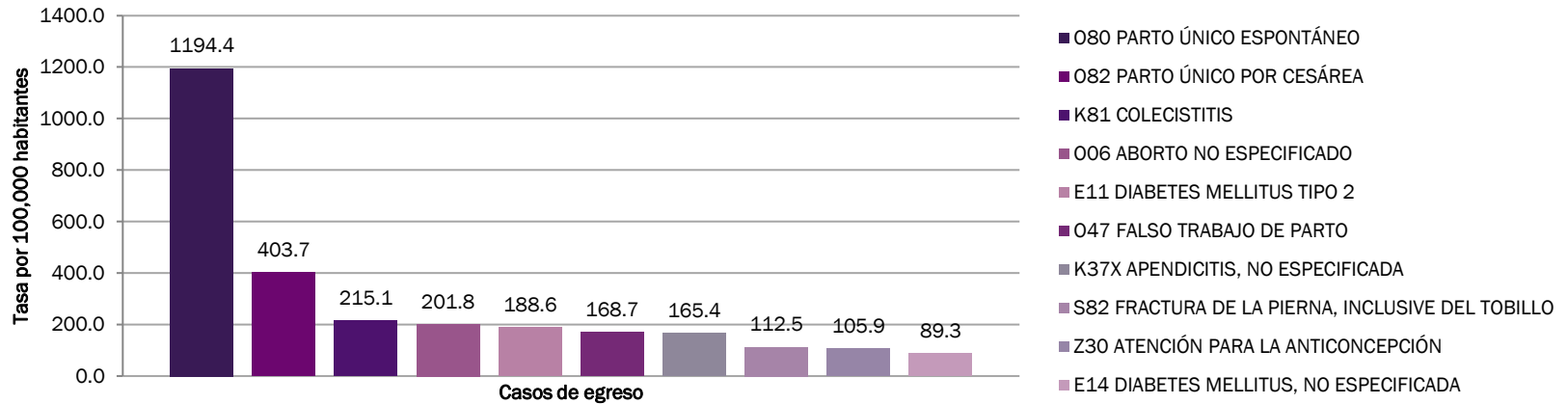
HOSPITAL GENERAL DE AXOCHIAPAN

Egresos Hospitalarios

Población de 20 a 59 años

2022

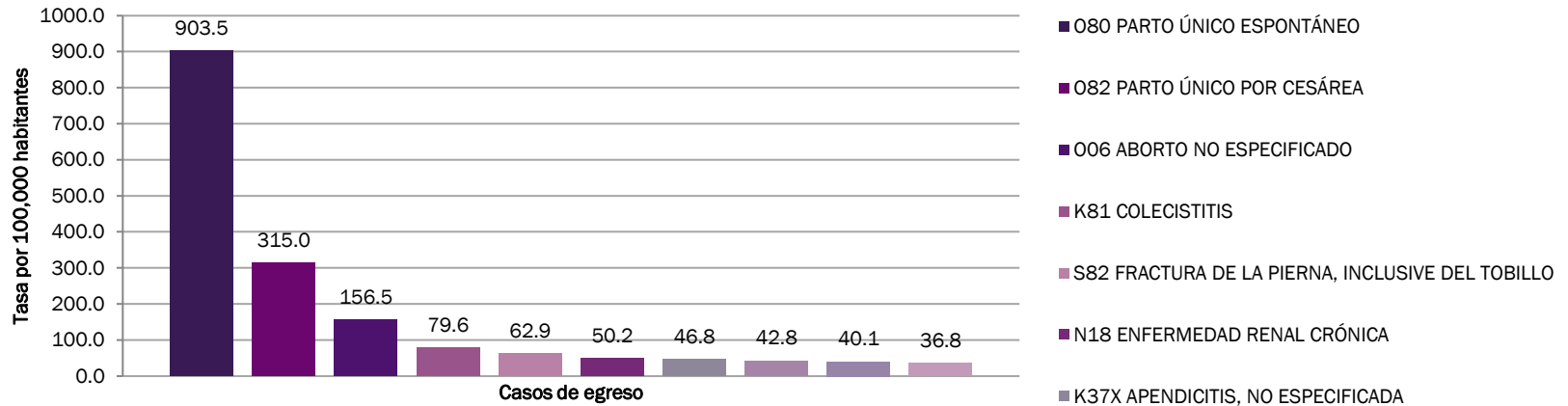
Hospital General de Axochiapan
Principales causas de egresos hospitalarios
Población de 20 a 59 años
Tasa por 100,000 habitantes



HOSPITAL GENERAL DE AXOCHIAPAN				
PRINCIPALES CAUSAS DE EGRESOS HOSPITALARIOS				
NO.	DIAGNÓSTICO	CASOS	PORCENTAJE	TASA
1	O80 PARTO ÚNICO ESPONTÁNEO	361	25.6%	1194.4
2	O82 PARTO ÚNICO POR CESÁREA	122	8.6%	403.7
3	K81 COLECISTITIS	65	4.6%	215.1
4	O06 ABORTO NO ESPECIFICADO	61	4.3%	201.8
5	E11 DIABETES MELLITUS TIPO 2	57	4.0%	188.6
6	O47 FALSO TRABAJO DE PARTO	51	3.6%	168.7
7	K37X APENDICITIS, NO ESPECIFICADA	50	3.5%	165.4
8	S82 FRACTURA DE LA PIERNA, INCLUSIVE DEL TOBILLO	34	2.4%	112.5
9	Z30 ATENCIÓN PARA LA ANTICONCEPCIÓN	32	2.3%	105.9
10	E14 DIABETES MELLITUS, NO ESPECIFICADA	27	1.9%	89.3
	Otros diagnósticos	552	39.1%	1826.4
	Total	1,412	100.0%	4671.8
POBLACIÓN NO DERECHOHABIENTE			30,224	



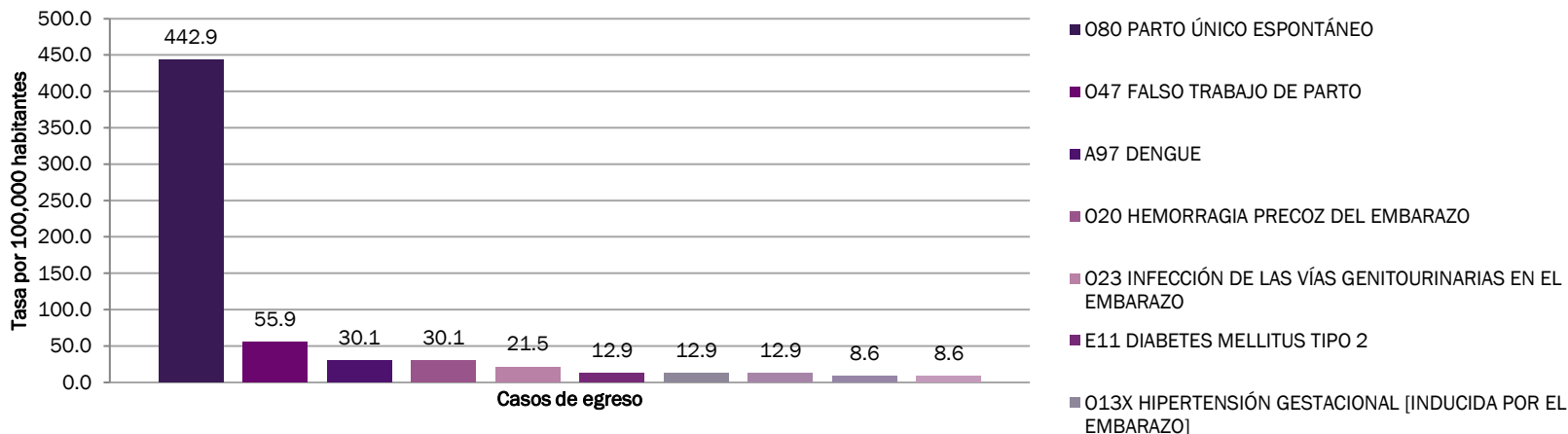
Hospital General de Cuautla
Principales causas de egresos hospitalarios
Población de 20 a 59 años
Tasa por 100,000 habitantes



HOSPITAL GENERAL DE CUAUTLA				
PRINCIPALES CAUSAS DE EGRESOS HOSPITALARIOS				
NO.	DIAGNÓSTICO	CASOS	PORCENTAJE	TASA
1	080 PARTO ÚNICO ESPONTÁNEO	1,351	34.9%	903.5
2	082 PARTO ÚNICO POR CESÁREA	471	12.2%	315.0
3	006 ABORTO NO ESPECIFICADO	234	6.0%	156.5
4	K81 COLECISTITIS	119	3.1%	79.6
5	S82 FRACTURA DE LA PIERNA, INCLUSIVE DEL TOBILLO	94	2.4%	62.9
6	N18 ENFERMEDAD RENAL CRÓNICA	75	1.9%	50.2
7	K37X APENDICITIS, NO ESPECIFICADA	70	1.8%	46.8
8	O02 OTROS PRODUCTOS ANORMALES DE LA CONCEPCIÓN	64	1.7%	42.8
9	O42 RUPTURA PREMATURA DE LAS MEMBRANAS	60	1.6%	40.1
10	O47 FALSO TRABAJO DE PARTO	55	1.4%	36.8
	Otros diagnósticos	1,275	33.0%	852.7
	Total	3,868	100.0%	2586.8
POBLACIÓN NO DERECHOABIENTE			149,528	



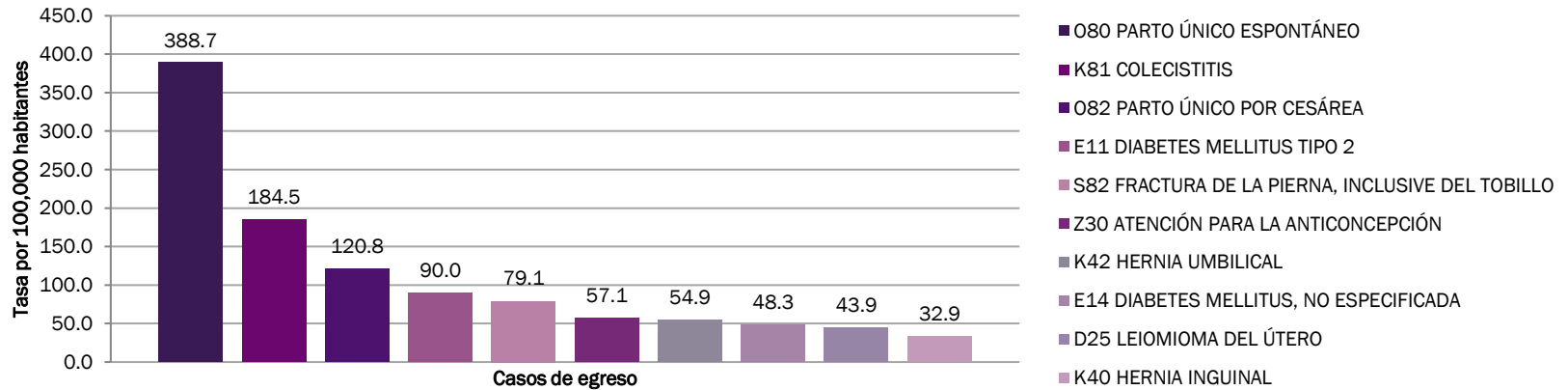
HC de Jonacatepec
Principales causas de egresos hospitalarios
Población de 20 a 59 años
Tasa por 100,000 habitantes



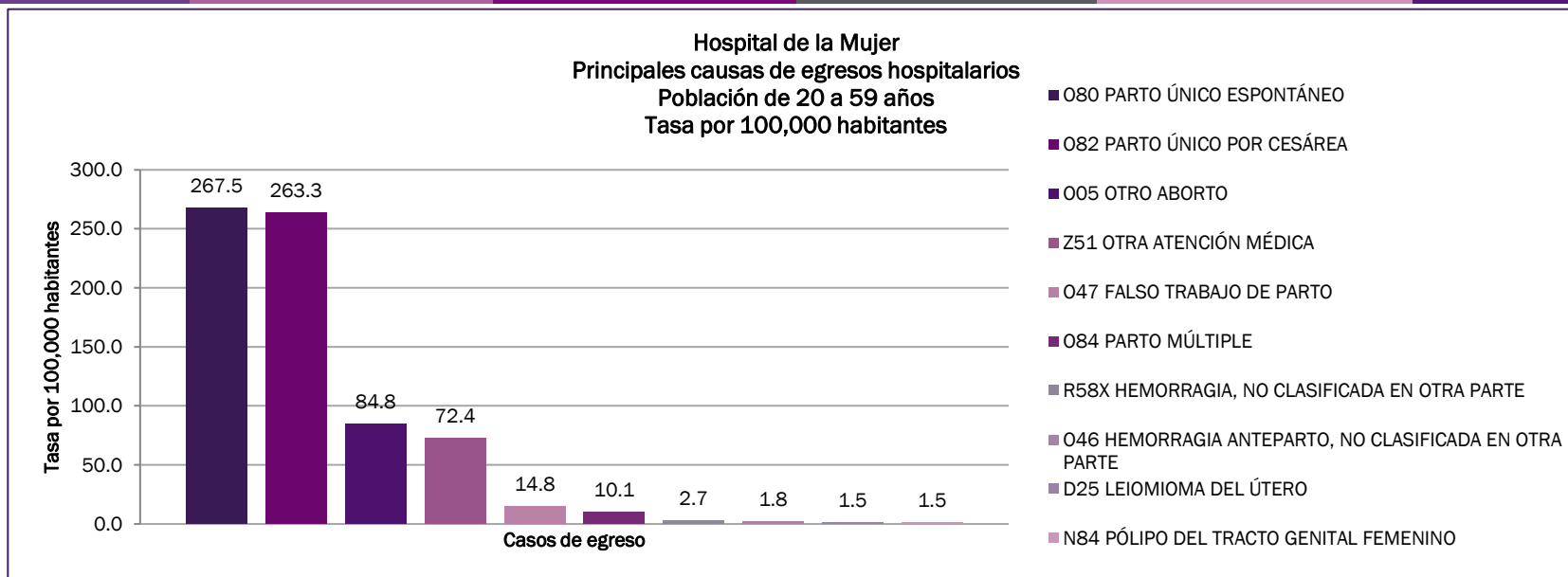
HC DE JONACATEPEC				
PRINCIPALES CAUSAS DE EGRESOS HOSPITALARIOS				
NO.	DIAGNÓSTICO	CASOS	PORCENTAJE	TASA
1	O80 PARTO ÚNICO ESPONTÁNEO	103	56.6%	442.9
2	O47 FALSO TRABAJO DE PARTO	13	7.1%	55.9
3	A97 DENGUE	7	3.8%	30.1
4	O20 HEMORRAGIA PRECOZ DEL EMBARAZO	7	3.8%	30.1
5	O23 INFECCIÓN DE LAS VÍAS GENITOURINARIAS EN EL EMBARAZO	5	2.7%	21.5
6	E11 DIABETES MELLITUS TIPO 2	3	1.6%	12.9
7	O13X HIPERTENSIÓN GESTACIONAL [INDUCIDA POR EL EMBARAZO]	3	1.6%	12.9
8	O60 TRABAJO DE PARTO PREMATURO Y PARTO	3	1.6%	12.9
9	I10X HIPERTENSIÓN ESENCIAL (PRIMARIA)	2	1.1%	8.6
10	K80 COLELITIASIS	2	1.1%	8.6
	Otros diagnósticos	34	18.7%	146.2
	Total	182	100.0%	782.5
POBLACIÓN NO DERECHOHABIENTE			23,258	



HC de Ocuituco
Principales causas de egresos hospitalarios
Población de 20 a 59 años
Tasa por 100,000 habitantes



HC DE OCUITUCO				
PRINCIPALES CAUSAS DE EGRESOS HOSPITALARIOS				
NO.	DIAGNÓSTICO	CASOS	PORCENTAJE	TASA
1	O80 PARTO ÚNICO ESPONTÁNEO	177	20.6%	388.7
2	K81 COLECISTITIS	84	9.8%	184.5
3	O82 PARTO ÚNICO POR CESÁREA	55	6.4%	120.8
4	E11 DIABETES MELLITUS TIPO 2	41	4.8%	90.0
5	S82 FRACTURA DE LA PIERNA, INCLUSIVE DEL TOBILLO	36	4.2%	79.1
6	Z30 ATENCIÓN PARA LA ANTICONCEPCIÓN	26	3.0%	57.1
7	K42 HERNIA UMBILICAL	25	2.9%	54.9
8	E14 DIABETES MELLITUS, NO ESPECIFICADA	22	2.6%	48.3
9	D25 LEIOMIOMA DEL ÚTERO	20	2.3%	43.9
10	K40 HERNIA INGUINAL	15	1.7%	32.9
	Otros diagnósticos	357	41.6%	784.1
	Total	858	100.0%	1884.4
POBLACIÓN NO DERECHOHABIENTE			45,532	



HOSPITAL DE LA MUJER				
PRINCIPALES CAUSAS DE EGRESOS HOSPITALARIOS				
NO.	DIAGNÓSTICO	CASOS	PORCENTAJE	TASA
1	O80 PARTO ÚNICO ESPONTÁNEO	902	36.4%	267.5
2	O82 PARTO ÚNICO POR CESÁREA	888	35.8%	263.3
3	O05 OTRO ABORTO	286	11.5%	84.8
4	Z51 OTRA ATENCIÓN MÉDICA	244	9.8%	72.4
5	O47 FALSO TRABAJO DE PARTO	50	2.0%	14.8
6	O84 PARTO MÚLTIPLE	34	1.4%	10.1
7	R58X HEMORRAGIA, NO CLASIFICADA EN OTRA PARTE	9	0.4%	2.7
8	O46 HEMORRAGIA ANTEPARTO, NO CLASIFICADA EN OTRA PARTE	6	0.2%	1.8
9	D25 LEIOMIOMA DEL ÚTERO	5	0.2%	1.5
10	N84 PÓLIPO DEL TRACTO GENITAL FEMENINO	5	0.2%	1.5
	Otros diagnósticos	49	2.0%	14.5
	Total	2,478	100.0%	734.8
POBLACIÓN NO DERECHOHABIENTE			337,249	