

**DIAGNÓSTICO ESTATAL
DE SALUD 2023**





Capítulo II

PERFIL EPIDEMIOLÓGICO

2.2 Egresos Hospitalarios

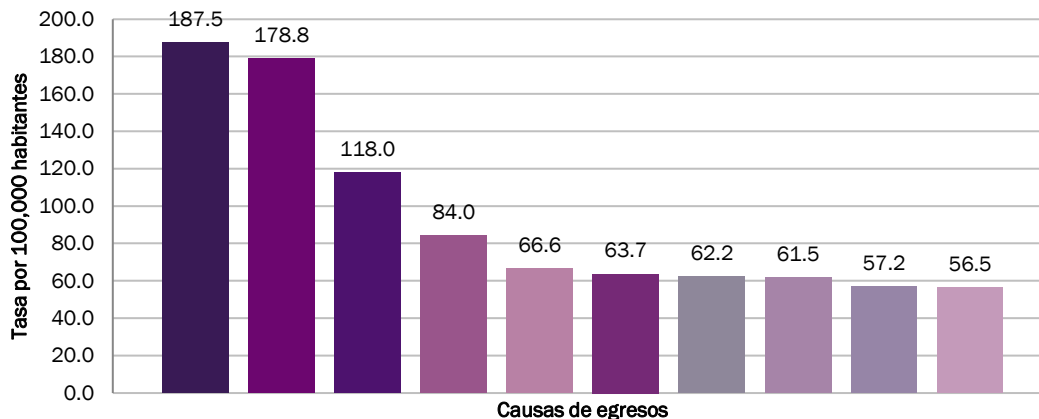
2.2.1 Egresos Hospitalarios

Población de 60 años y más

2022



Estado de Morelos
Principales causas de egresos hospitalarios
Población de 60 años y más
Tasa por 100,000 habitantes

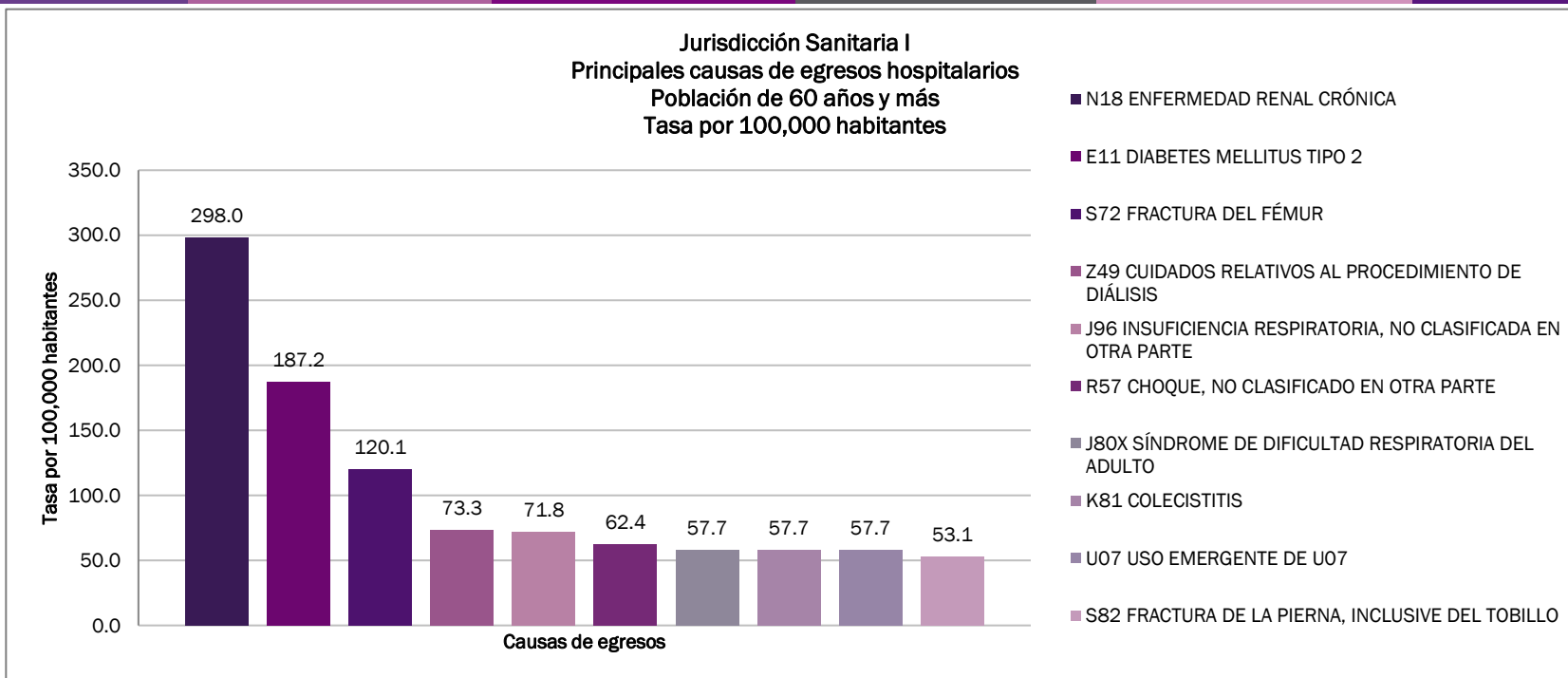


- N18 ENFERMEDAD RENAL CRÓNICA
- E11 DIABETES MELLITUS TIPO 2
- S72 FRACTURA DEL FÉMUR
- Z49 CUIDADOS RELATIVOS AL PROCEDIMIENTO DE DIÁLISIS
- E14 DIABETES MELLITUS, NO ESPECIFICADA
- K81 COLECISTITIS
- J18 NEUMONÍA, ORGANISMO NO ESPECIFICADO
- I67 OTRAS ENFERMEDADES CEREBROVASCULARES
- J96 INSUFICIENCIA RESPIRATORIA, NO CLASIFICADA EN OTRA PARTE
- K40 HERNIA INGUINAL

MORELOS

PRINCIPALES CAUSAS DE EGRESOS HOSPITALARIOS

NO.	DIAGNÓSTICO	CASOS	PORCENTAJE	TASA
1	N18 ENFERMEDAD RENAL CRÓNICA	259	8.3%	187.5
2	E11 DIABETES MELLITUS TIPO 2	247	7.9%	178.8
3	S72 FRACTURA DEL FÉMUR	163	5.2%	118.0
4	Z49 CUIDADOS RELATIVOS AL PROCEDIMIENTO DE DIÁLISIS	116	3.7%	84.0
5	E14 DIABETES MELLITUS, NO ESPECIFICADA	92	2.9%	66.6
6	K81 COLECISTITIS	88	2.8%	63.7
7	J18 NEUMONÍA, ORGANISMO NO ESPECIFICADO	86	2.7%	62.2
8	I67 OTRAS ENFERMEDADES CEREBROVASCULARES	85	2.7%	61.5
9	J96 INSUFICIENCIA RESPIRATORIA, NO CLASIFICADA EN OTRA PARTE	79	2.5%	57.2
10	K40 HERNIA INGUINAL	78	2.5%	56.5
	Otros diagnósticos	1,842	58.8%	1333.2
	Total	3,135	100.0%	2269.1
POBLACIÓN NO DERECHOABIENTE				138,162



JURISDICCIÓN SANITARIA NO. 1				
PRINCIPALES CAUSAS DE EGRESOS HOSPITALARIOS				
NO.	DIAGNÓSTICO	CASOS	PORCENTAJE	TASA
1	N18 ENFERMEDAD RENAL CRÓNICA	191	12.0%	298.0
2	E11 DIABETES MELLITUS TIPO 2	120	7.5%	187.2
3	S72 FRACTURA DEL FÉMUR	77	4.8%	120.1
4	Z49 CUIDADOS RELATIVOS AL PROCEDIMIENTO DE DIÁLISIS	47	3.0%	73.3
5	J96 INSUFICIENCIA RESPIRATORIA, NO CLASIFICADA EN OTRA PARTE	46	2.9%	71.8
6	R57 CHOQUE, NO CLASIFICADO EN OTRA PARTE	40	2.5%	62.4
7	J80X SÍNDROME DE DIFICULTAD RESPIRATORIA DEL ADULTO	37	2.3%	57.7
8	K81 COLECISTITIS	37	2.3%	57.7
9	U07 USO EMERGENTE DE U07	37	2.3%	57.7
10	S82 FRACTURA DE LA PIERNA, INCLUSIVE DEL TOBILLO	34	2.1%	53.1
	Otros diagnósticos	925	58.1%	1443.3
	Total	1,591	100.0%	2482.5
POBLACIÓN NO DERECHOABIENTE			64,089	

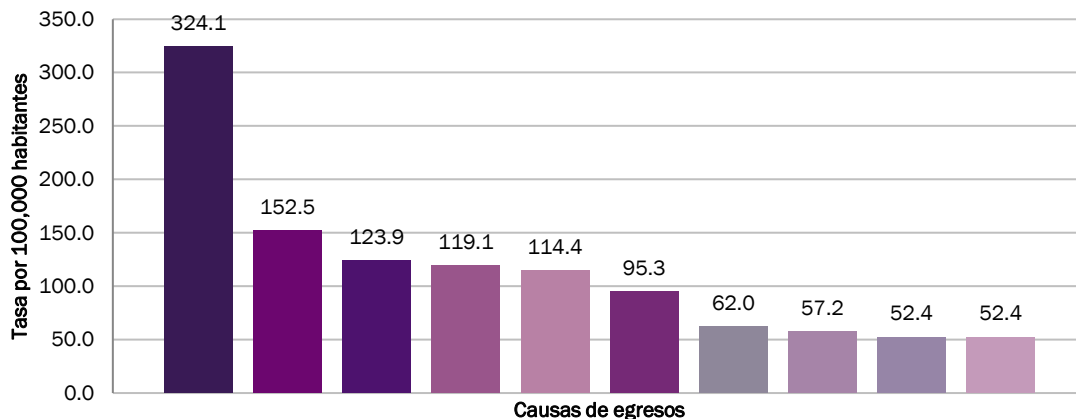


Jurisdicción Sanitaria II

Principales causas de egresos hospitalarios

Población de 60 años y más

Tasa por 100,000 habitantes



- Z49 CUIDADOS RELATIVOS AL PROCEDIMIENTO DE DIÁLISIS
- S72 FRACTURA DEL FÉMUR
- E11 DIABETES MELLITUS TIPO 2
- J18 NEUMONÍA, ORGANISMO NO ESPECIFICADO
- I67 OTRAS ENFERMEDADES CEREBROVASCULARES
- E14 DIABETES MELLITUS, NO ESPECIFICADA
- N18 ENFERMEDAD RENAL CRÓNICA
- S52 FRACTURA DEL ANTEBRAZO
- I10X HIPERTENSIÓN ESENCIAL (PRIMARIA)
- K40 HERNIA INGUINAL

JURISDICCIÓN SANITARIA NO. 2

PRINCIPALES CAUSAS DE EGRESOS HOSPITALARIOS

NO.	DIAGNÓSTICO	CASOS	PORCENTAJE	TASA
1	Z49 CUIDADOS RELATIVOS AL PROCEDIMIENTO DE DIÁLISIS	68	16.2%	324.1
2	S72 FRACTURA DEL FÉMUR	32	7.6%	152.5
3	E11 DIABETES MELLITUS TIPO 2	26	6.2%	123.9
4	J18 NEUMONÍA, ORGANISMO NO ESPECIFICADO	25	6.0%	119.1
5	I67 OTRAS ENFERMEDADES CEREBROVASCULARES	24	5.7%	114.4
6	E14 DIABETES MELLITUS, NO ESPECIFICADA	20	4.8%	95.3
7	N18 ENFERMEDAD RENAL CRÓNICA	13	3.1%	62.0
8	S52 FRACTURA DEL ANTEBRAZO	12	2.9%	57.2
9	I10X HIPERTENSIÓN ESENCIAL (PRIMARIA)	11	2.6%	52.4
10	K40 HERNIA INGUINAL	11	2.6%	52.4
	Otros diagnósticos	178	42.4%	848.3
	Total	420	100.0%	2001.6
POBLACIÓN NO DERECHOAHIENTE			20,983	

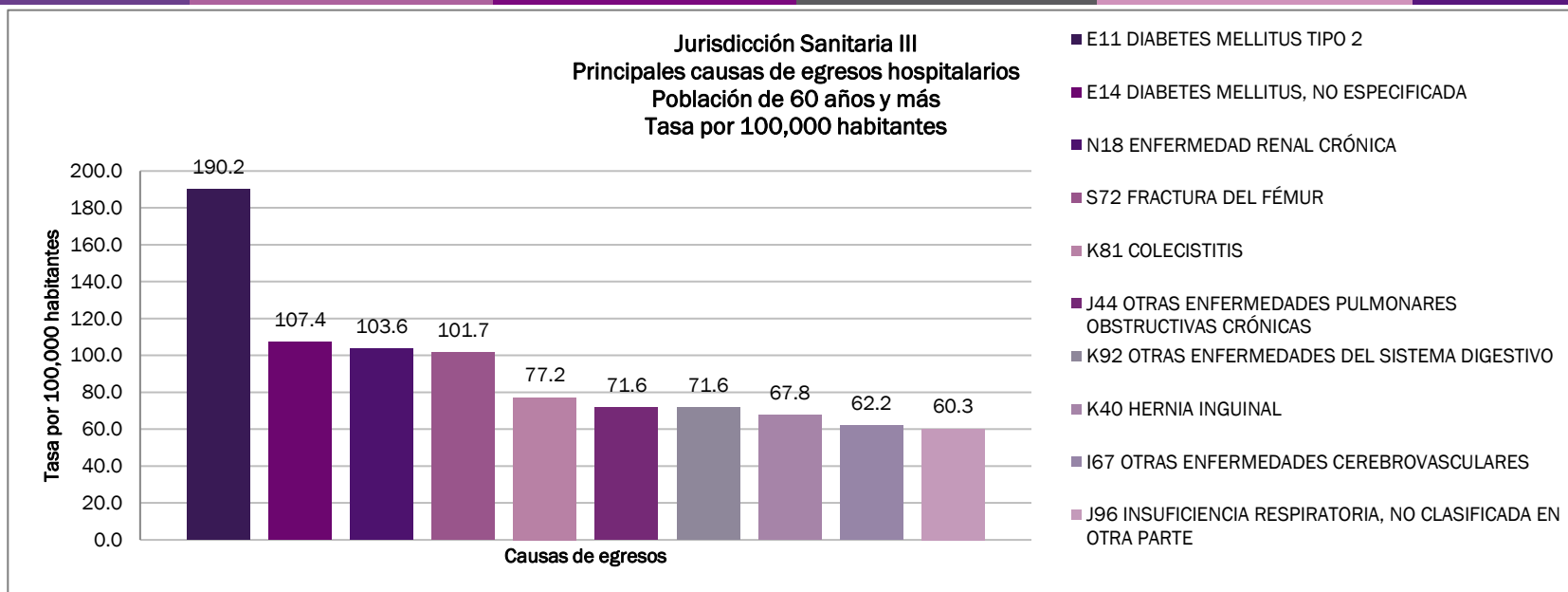


JURISDICCIÓN SANITARIA III

Egresos Hospitalarios

Población de 60 años y más

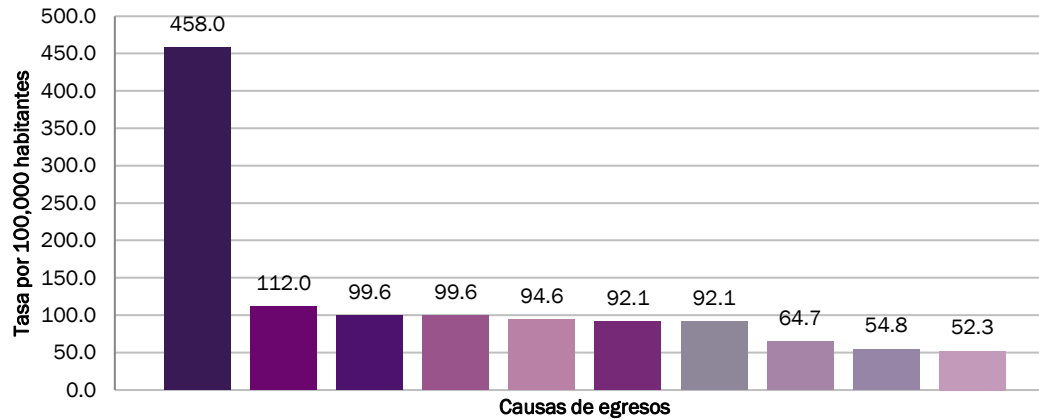
2022



JURISDICCIÓN SANITARIA NO. 3				
PRINCIPALES CAUSAS DE EGRESOS HOSPITALARIOS				
NO.	DIAGNÓSTICO	CASOS	PORCENTAJE	TASA
1	E11 DIABETES MELLITUS TIPO 2	101	9.0%	190.2
2	E14 DIABETES MELLITUS, NO ESPECIFICADA	57	5.1%	107.4
3	N18 ENFERMEDAD RENAL CRÓNICA	55	4.9%	103.6
4	S72 FRACTURA DEL FÉMUR	54	4.8%	101.7
5	K81 COLECISTITIS	41	3.6%	77.2
6	J44 OTRAS ENFERMEDADES PULMONARES OBSTRUCTIVAS CRÓNICAS	38	3.4%	71.6
7	K92 OTRAS ENFERMEDADES DEL SISTEMA DIGESTIVO	38	3.4%	71.6
8	K40 HERNIA INGUINAL	36	3.2%	67.8
9	I67 OTRAS ENFERMEDADES CEREBROVASCULARES	33	2.9%	62.2
10	J96 INSUFICIENCIA RESPIRATORIA, NO CLASIFICADA EN OTRA PARTE	32	2.8%	60.3
	Otros diagnósticos	639	56.9%	1203.6
	Total	1,124	100.0%	2117.2
POBLACIÓN NO DERECHOABIENTE			53,090	



HG de Cuernavaca Dr. José G. Parres
Principales causas de egresos hospitalarios
Población de 60 años y más
Tasa por 100,000 habitantes

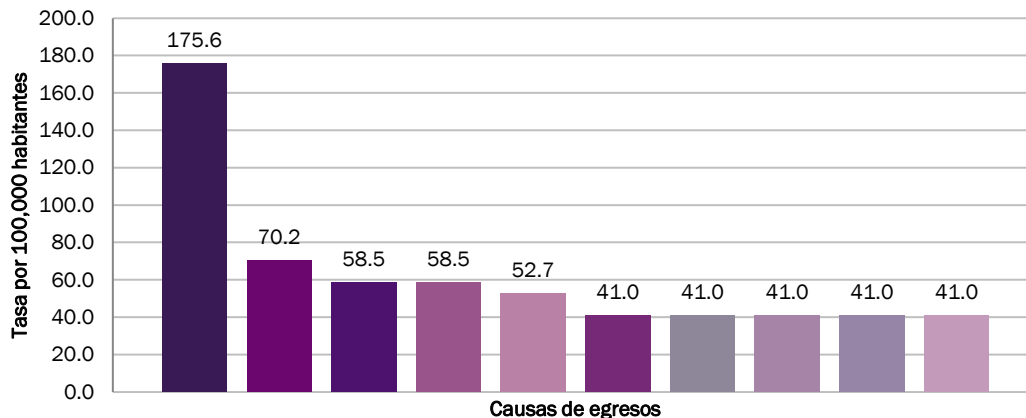


- N18 ENFERMEDAD RENAL CRÓNICA
- J96 INSUFICIENCIA RESPIRATORIA, NO CLASIFICADA EN OTRA PARTE
- R57 CHOQUE, NO CLASIFICADO EN OTRA PARTE
- S72 FRACTURA DEL FÉMUR
- E11 DIABETES MELLITUS TIPO 2
- J80X SÍNDROME DE DIFICULTAD RESPIRATORIA DEL ADULTO
- U07 USO EMERGENTE DE U07
- K81 COLECISTITIS
- K40 HERNIA INGUINAL
- E87 OTROS TRASTORNOS DE LOS LÍQUIDOS, DE LOS ELECTRÓLITOS Y DEL EQUILIBRIO ÁCIDO-BÁSICO

HG DE CUERNAVACA DR. JOSE G. PARRES				
PRINCIPALES CAUSAS DE EGRESOS HOSPITALARIOS				
NO.	DIAGNÓSTICO	CASOS	PORCENTAJE	TASA
1	N18 ENFERMEDAD RENAL CRÓNICA	184	18.1%	458.0
2	J96 INSUFICIENCIA RESPIRATORIA, NO CLASIFICADA EN OTRA PARTE	45	4.4%	112.0
3	R57 CHOQUE, NO CLASIFICADO EN OTRA PARTE	40	3.9%	99.6
4	S72 FRACTURA DEL FÉMUR	40	3.9%	99.6
5	E11 DIABETES MELLITUS TIPO 2	38	3.7%	94.6
6	J80X SÍNDROME DE DIFICULTAD RESPIRATORIA DEL ADULTO	37	3.6%	92.1
7	U07 USO EMERGENTE DE U07	37	3.6%	92.1
8	K81 COLECISTITIS	26	2.6%	64.7
9	K40 HERNIA INGUINAL	22	2.2%	54.8
10	E87 OTROS TRASTORNOS DE LOS LÍQUIDOS, DE LOS ELECTRÓLITOS Y DEL EQUILIBRIO ÁCIDO-BÁSICO	21	2.1%	52.3
	Otros diagnósticos	529	51.9%	1316.8
	Total	1,019	100.0%	2536.5
POBLACIÓN NO DERECHOHABIENTE			40,173	



Hospital General de Temixco
Principales causas de egresos hospitalarios
Población de 60 años y más
Tasa por 100,000 habitantes



- E11 DIABETES MELLITUS TIPO 2
- S72 FRACTURA DEL FÉMUR
- I64X ACCIDENTE VASCULAR ENCEFÁLICO AGUDO, NO ESPECIFICADO COMO HEMORRÁGICO O ISQUÉMICO
- K81 COLECISTITIS
- E14 DIABETES MELLITUS, NO ESPECIFICADA
- D64 OTRAS ANEMIAS
- I50 INSUFICIENCIA CARDÍACA
- K42 HERNIA UMBILICAL
- K72 INSUFICIENCIA HEPÁTICA, NO CLASIFICADA EN OTRA PARTE
- K80 COLELITIASIS

HOSPITAL GENERAL DE TEMIXCO					
PRINCIPALES CAUSAS DE EGRESOS HOSPITALARIOS					
NO.	DIAGNÓSTICO	CASOS	PORCENTAJE	TASA	
1	E11 DIABETES MELLITUS TIPO 2	30	11.7%	175.6	
2	S72 FRACTURA DEL FÉMUR	12	4.7%	70.2	
3	I64X ACCIDENTE VASCULAR ENCEFÁLICO AGUDO, NO ESPECIFICADO COMO HEMORRÁGICO O ISQUÉMICO	10	3.9%	58.5	
4	K81 COLECISTITIS	10	3.9%	58.5	
5	E14 DIABETES MELLITUS, NO ESPECIFICADA	9	3.5%	52.7	
6	D64 OTRAS ANEMIAS	7	2.7%	41.0	
7	I50 INSUFICIENCIA CARDÍACA	7	2.7%	41.0	
8	K42 HERNIA UMBILICAL	7	2.7%	41.0	
9	K72 INSUFICIENCIA HEPÁTICA, NO CLASIFICADA EN OTRA PARTE	7	2.7%	41.0	
10	K80 COLELITIASIS	7	2.7%	41.0	
	Otros diagnósticos	150	58.6%	878.0	
	Total	256	100.0%	1498.4	
POBLACIÓN NO DERECHOHABIENTE			17,085		



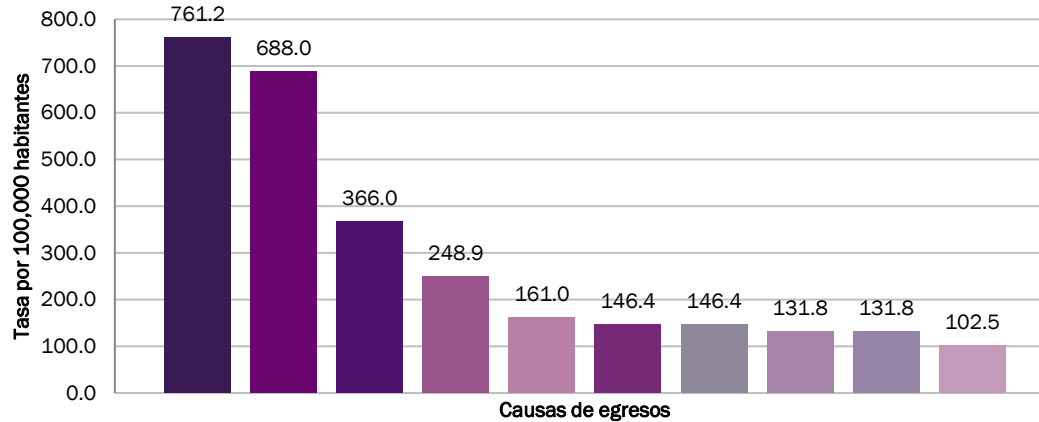
HG DE TETECALA DR. RODOLFO BECERRIL DE LA PAZ

Egresos Hospitalarios

Población de 60 años y más

2022

HG de Tetecala Dr. Rodolfo Becerril de la Paz
Principales causas de egresos hospitalarios
Población de 60 años y más
Tasa por 100,000 habitantes



- E11 DIABETES MELLITUS TIPO 2
- Z49 CUIDADOS RELATIVOS AL PROCEDIMIENTO DE DIÁLISIS
- S72 FRACTURA DEL FÉMUR
- I67 OTRAS ENFERMEDADES CEREBROVASCULARES
- K72 INSUFICIENCIA HEPÁTICA, NO CLASIFICADA EN OTRA PARTE
- S52 FRACTURA DEL ANTEBRAZO
- S82 FRACTURA DE LA PIERNA, INCLUSIVE DEL TOBILLO
- J44 OTRAS ENFERMEDADES PULMONARES OBSTRUCTIVAS CRÓNICAS
- K40 HERNIA INGUINAL
- J18 NEUMONÍA, ORGANISMO NO ESPECIFICADO

HG DE TETECALA DR. RODOLFO BECERRIL DE LA PAZ

PRINCIPALES CAUSAS DE EGRESOS HOSPITALARIOS

NO.	DIAGNÓSTICO	CASOS	PORCENTAJE	TASA
1	E11 DIABETES MELLITUS TIPO 2	52	16.5%	761.2
2	Z49 CUIDADOS RELATIVOS AL PROCEDIMIENTO DE DIÁLISIS	47	14.9%	688.0
3	S72 FRACTURA DEL FÉMUR	25	7.9%	366.0
4	I67 OTRAS ENFERMEDADES CEREBROVASCULARES	17	5.4%	248.9
5	K72 INSUFICIENCIA HEPÁTICA, NO CLASIFICADA EN OTRA PARTE	11	3.5%	161.0
6	S52 FRACTURA DEL ANTEBRAZO	10	3.2%	146.4
7	S82 FRACTURA DE LA PIERNA, INCLUSIVE DEL TOBILLO	10	3.2%	146.4
8	J44 OTRAS ENFERMEDADES PULMONARES OBSTRUCTIVAS CRÓNICAS	9	2.8%	131.8
9	K40 HERNIA INGUINAL	9	2.8%	131.8
10	J18 NEUMONÍA, ORGANISMO NO ESPECIFICADO	7	2.2%	102.5
	Otros diagnósticos	119	37.7%	1742.1
	Total	316	100.0%	4626.0
POBLACIÓN NO DERECHOHABIENTE			6,831	

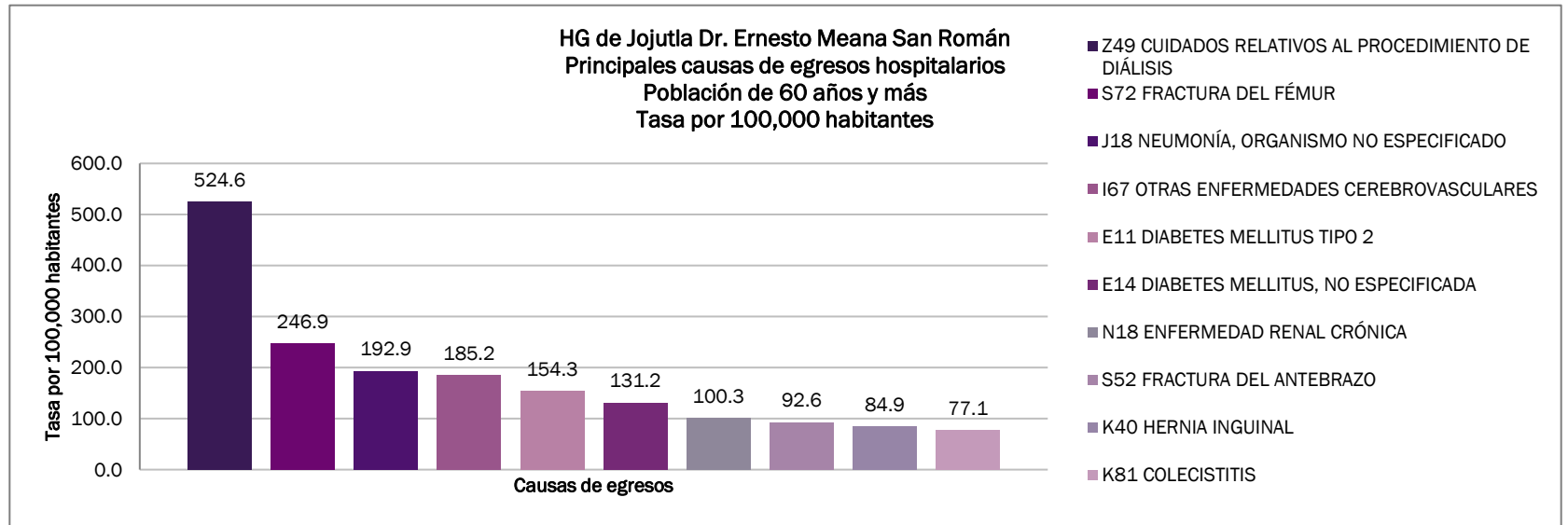


HG DE JOJUTLA DR. ERNESTO MEANA SAN ROMÁN

Egresos Hospitalarios

Población de 60 años y más

2022



HG DE JOJUTLA DR. ERNESTO MEANA SAN ROMÁN				
PRINCIPALES CAUSAS DE EGRESOS HOSPITALARIOS				
NO.	DIAGNÓSTICO	CASOS	PORCENTAJE	TASA
1	Z49 CUIDADOS RELATIVOS AL PROCEDIMIENTO DE DIÁLISIS	68	16.9%	524.6
2	S72 FRACTURA DEL FÉMUR	32	8.0%	246.9
3	J18 NEUMONÍA, ORGANISMO NO ESPECIFICADO	25	6.2%	192.9
4	I67 OTRAS ENFERMEDADES CEREBROVASCULARES	24	6.0%	185.2
5	E11 DIABETES MELLITUS TIPO 2	20	5.0%	154.3
6	E14 DIABETES MELLITUS, NO ESPECIFICADA	17	4.2%	131.2
7	N18 ENFERMEDAD RENAL CRÓNICA	13	3.2%	100.3
8	S52 FRACTURA DEL ANTEBRAZO	12	3.0%	92.6
9	K40 HERNIA INGUINAL	11	2.7%	84.9
10	K81 COLECISTITIS	10	2.5%	77.1
	Otros diagnósticos	170	42.3%	1311.5
	Total	402	100.0%	3101.4
POBLACIÓN NO DERECHOHABIENTE			12,962	

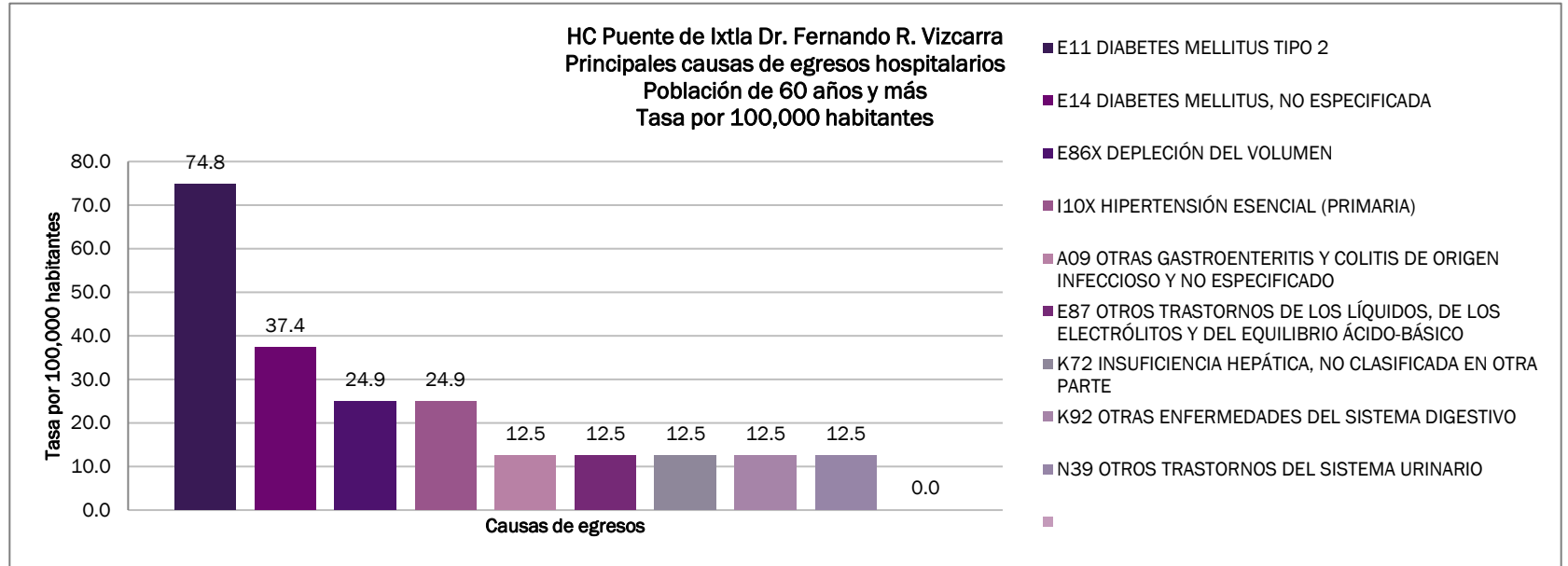


HC PUENTE DE IXTLA DR. FERNANDO R. VIZCARRA

Egresos Hospitalarios

Población de 60 años y más

2022



HC PUENTE DE IXTLA DR. FERNANDO R. VIZCARRA				
PRINCIPALES CAUSAS DE EGRESOS HOSPITALARIOS				
NO.	DIAGNÓSTICO	CASOS	PORCENTAJE	TASA
1	E11 DIABETES MELLITUS TIPO 2	6	33.3%	74.8
2	E14 DIABETES MELLITUS, NO ESPECIFICADA	3	16.7%	37.4
3	E86X DEPLECIÓN DEL VOLUMEN	2	11.1%	24.9
4	I10X HIPERTENSIÓN ESENCIAL (PRIMARIA)	2	11.1%	24.9
5	A09 OTRAS GASTROENTERITIS Y COLITIS DE ORIGEN INFECCIOSO Y NO ESPECIFICADO	1	5.6%	12.5
6	E87 OTROS TRASTORNOS DE LOS LÍQUIDOS, DE LOS ELECTRÓLITOS Y DEL EQUILIBRIO ÁCIDO-BÁSICO	1	5.6%	12.5
7	K72 INSUFICIENCIA HEPÁTICA, NO CLASIFICADA EN OTRA PARTE	1	5.6%	12.5
8	K92 OTRAS ENFERMEDADES DEL SISTEMA DIGESTIVO	1	5.6%	12.5
9	N39 OTROS TRASTORNOS DEL SISTEMA URINARIO	1	5.6%	12.5
10	Otros diagnósticos	0	#¡DIV/O!	#¡DIV/O!
Total		18	100.0%	224.4
POBLACIÓN NO DERECHOHABIENTE			8,021	



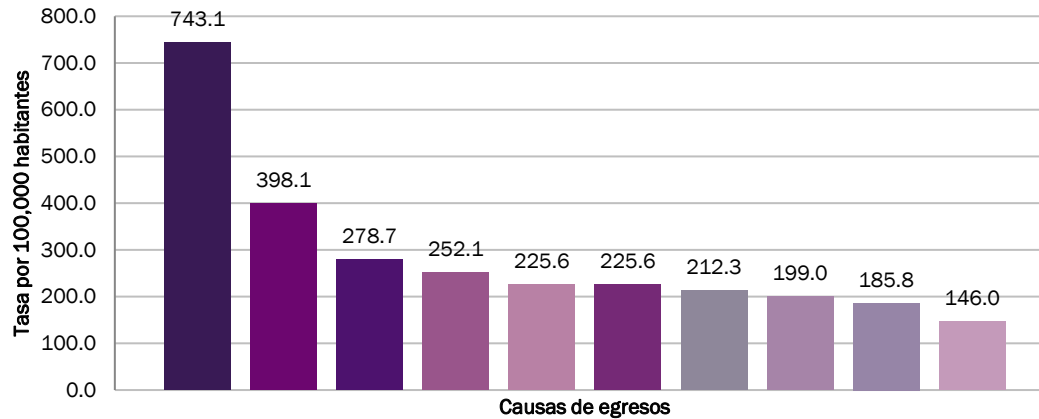
HOSPITAL GENERAL DE AXOCHIAPAN

Egresos Hospitalarios

Población de 60 años y más

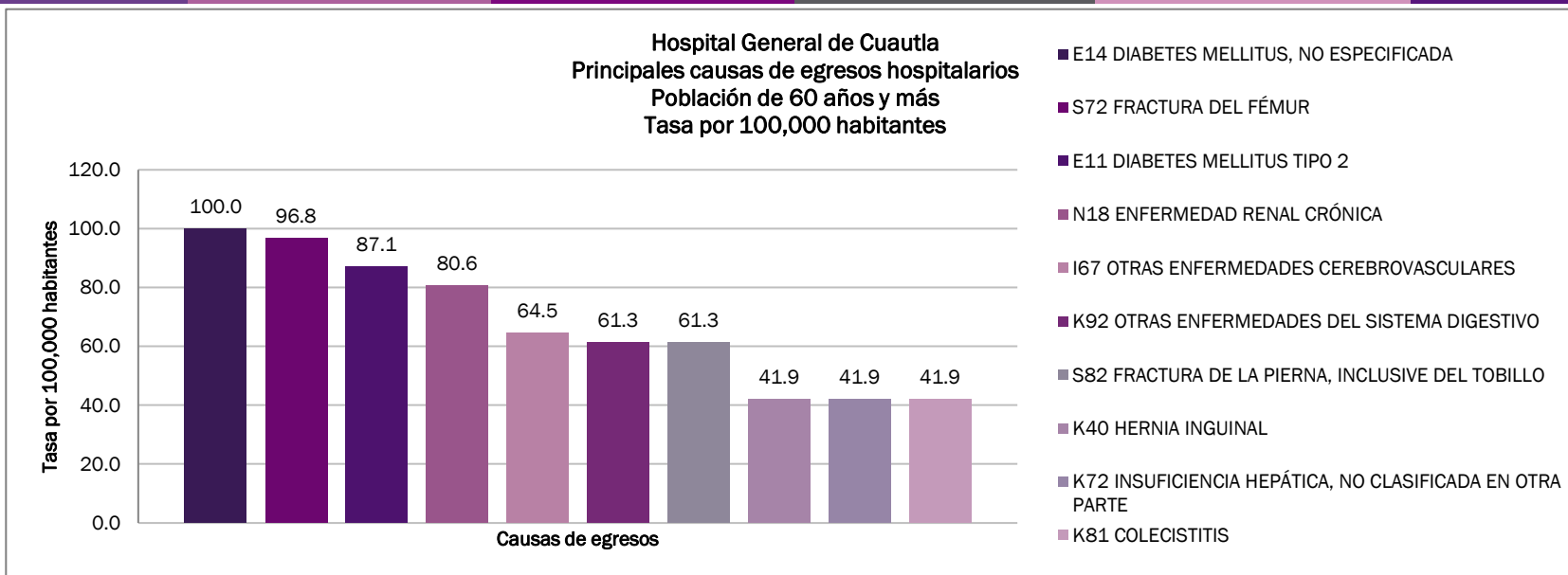
2022

Hospital General de Axochiapan
Principales causas de egresos hospitalarios
Población de 60 años y más
Tasa por 100,000 habitantes

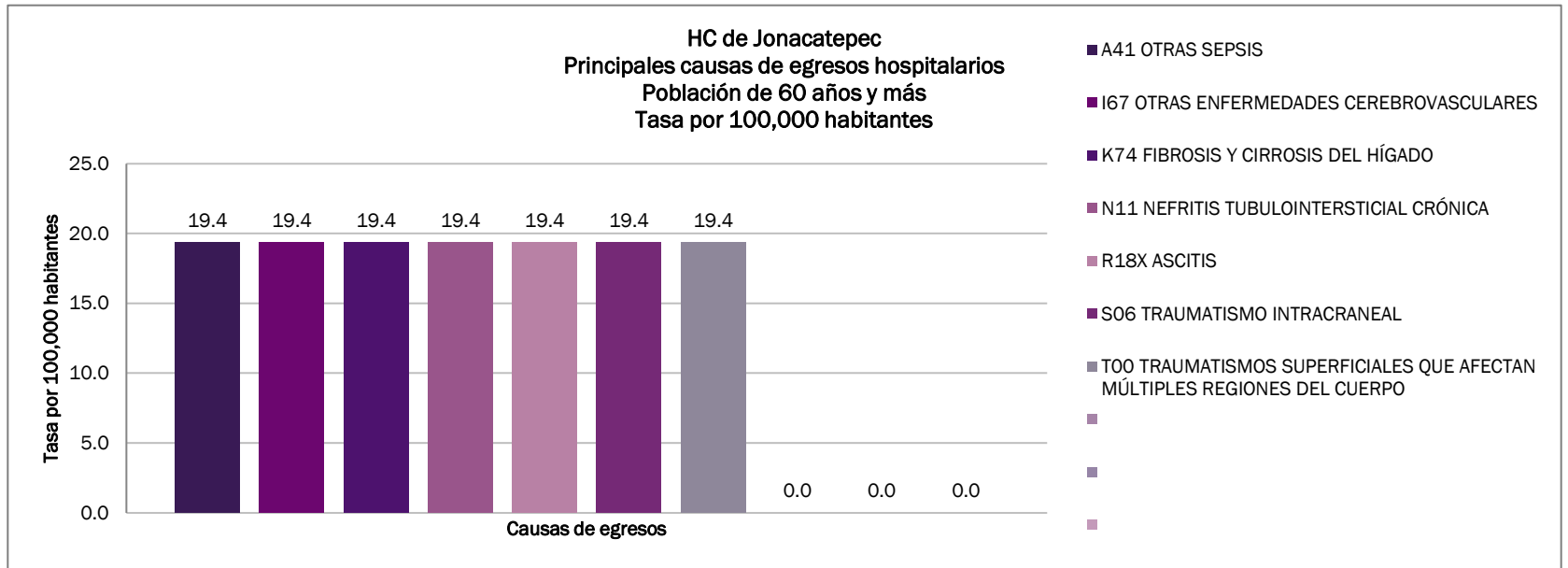


- E11 DIABETES MELLITUS TIPO 2
- J96 INSUFICIENCIA RESPIRATORIA, NO CLASIFICADA EN OTRA PARTE
- E14 DIABETES MELLITUS, NO ESPECIFICADA
- K92 OTRAS ENFERMEDADES DEL SISTEMA DIGESTIVO
- I10X HIPERTENSIÓN ESENCIAL (PRIMARIA)
- K81 COLECISTITIS
- N19X INSUFICIENCIA RENAL NO ESPECIFICADA
- J18 NEUMONÍA, ORGANISMO NO ESPECIFICADO
- N18 ENFERMEDAD RENAL CRÓNICA
- I60 HEMORRAGIA SUBARACNOIDEA

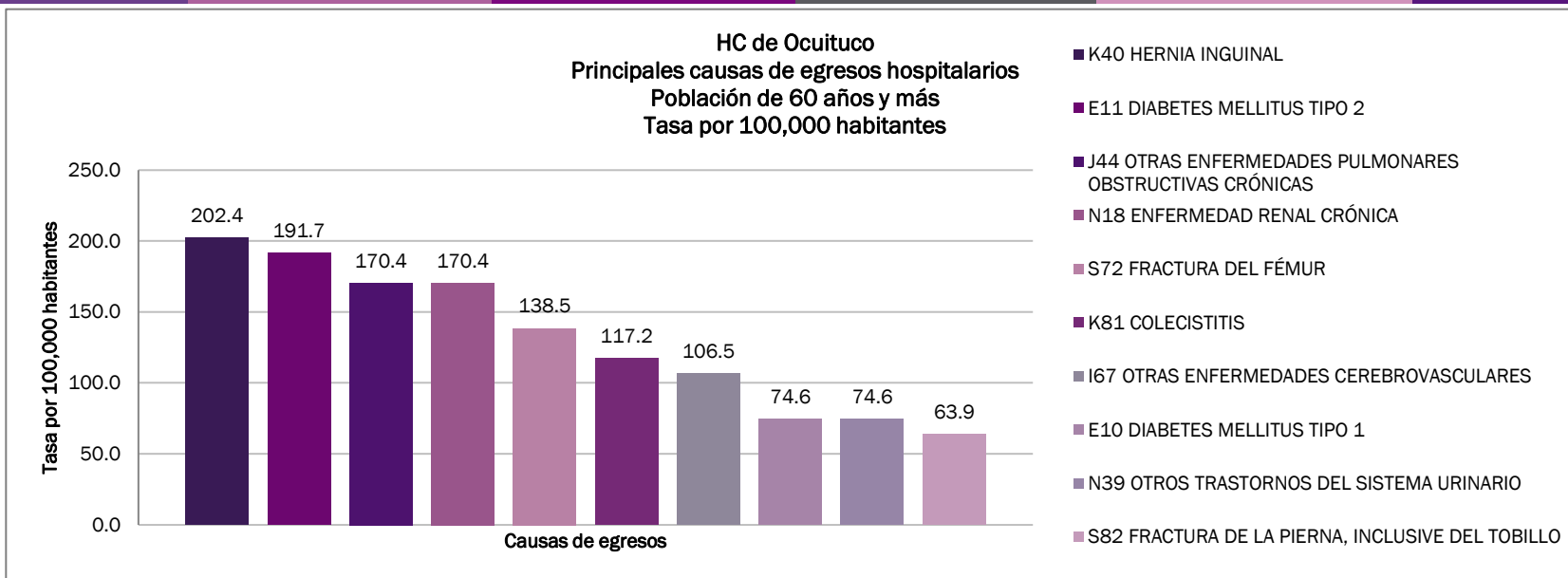
HOSPITAL GENERAL DE AXOCHIAPAN				
PRINCIPALES CAUSAS DE EGRESOS HOSPITALARIOS				
NO.	DIAGNÓSTICO	CASOS	PORCENTAJE	TASA
1	E11 DIABETES MELLITUS TIPO 2	56	13.5%	743.1
2	J96 INSUFICIENCIA RESPIRATORIA, NO CLASIFICADA EN OTRA PARTE	30	7.2%	398.1
3	E14 DIABETES MELLITUS, NO ESPECIFICADA	21	5.1%	278.7
4	K92 OTRAS ENFERMEDADES DEL SISTEMA DIGESTIVO	19	4.6%	252.1
5	I10X HIPERTENSIÓN ESENCIAL (PRIMARIA)	17	4.1%	225.6
6	K81 COLECISTITIS	17	4.1%	225.6
7	N19X INSUFICIENCIA RENAL NO ESPECIFICADA	16	3.9%	212.3
8	J18 NEUMONÍA, ORGANISMO NO ESPECIFICADO	15	3.6%	199.0
9	N18 ENFERMEDAD RENAL CRÓNICA	14	3.4%	185.8
10	I60 HEMORRAGIA SUBARACNOIDEA	11	2.7%	146.0
	Otros diagnósticos	199	48.0%	2640.7
	Total	415	100.0%	5506.9
POBLACIÓN NO DERECHOHABIENTE			7,536	



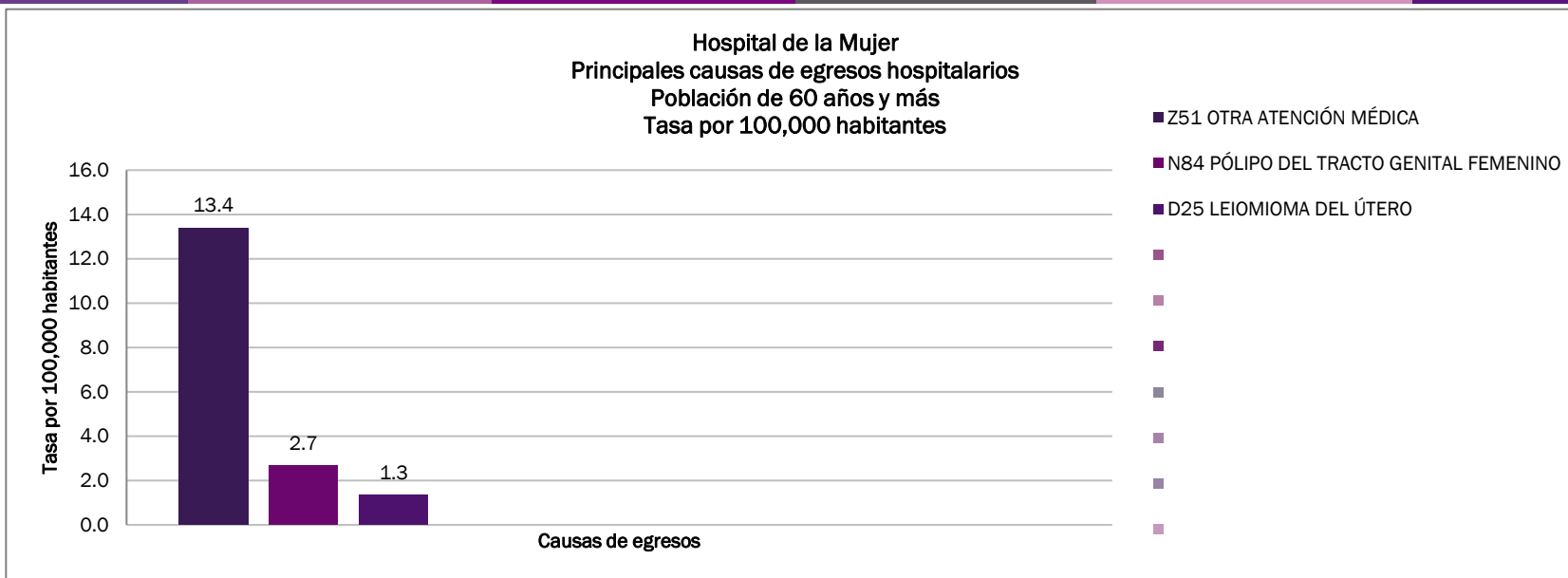
HOSPITAL GENERAL DE CUAUTLA				
PRINCIPALES CAUSAS DE EGRESOS HOSPITALARIOS				
NO.	DIAGNÓSTICO	CASOS	PORCENTAJE	TASA
1	E14 DIABETES MELLITUS, NO ESPECIFICADA	31	7.1%	100.0
2	S72 FRACTURA DEL FÉMUR	30	6.8%	96.8
3	E11 DIABETES MELLITUS TIPO 2	27	6.2%	87.1
4	N18 ENFERMEDAD RENAL CRÓNICA	25	5.7%	80.6
5	I67 OTRAS ENFERMEDADES CEREBROVASCULARES	20	4.6%	64.5
6	K92 OTRAS ENFERMEDADES DEL SISTEMA DIGESTIVO	19	4.3%	61.3
7	S82 FRACTURA DE LA PIERNA, INCLUSIVE DEL TOBILLO	19	4.3%	61.3
8	K40 HERNIA INGUINAL	13	3.0%	41.9
9	K72 INSUFICIENCIA HEPÁTICA, NO CLASIFICADA EN OTRA PARTE	13	3.0%	41.9
10	K81 COLECISTITIS	13	3.0%	41.9
	Otros diagnósticos	228	52.1%	735.3
	Total	438	100.0%	1412.6
POBLACIÓN NO DERECHOHABIENTE				31,006



HC DE JONACATEPEC				
PRINCIPALES CAUSAS DE EGRESOS HOSPITALARIOS				
NO.	DIAGNÓSTICO	CASOS	PORCENTAJE	TASA
1	A41 OTRAS SEPSIS	1	14.3%	19.4
2	I67 OTRAS ENFERMEDADES CEREBROVASCULARES	1	14.3%	19.4
3	K74 FIBROSIS Y CIRROSIS DEL HÍGADO	1	14.3%	19.4
4	N11 NEFRITIS TUBULOINTERSTICIAL CRÓNICA	1	14.3%	19.4
5	R18X ASCITIS	1	14.3%	19.4
6	S06 TRAUMATISMO INTRACRANEAL	1	14.3%	19.4
7	T00 TRAUMATISMOS SUPERFICIALES QUE AFECTAN MÚLTIPLES REGIONES DEL CUERPO	1	14.3%	19.4
8				
9				
10				
	Otros diagnósticos		0.0%	0.0
	Total	7	100.0%	135.7
POBLACIÓN NO DERECHOHABIENTE			5,160	



HC DE OCUITUCO				
PRINCIPALES CAUSAS DE EGRESOS HOSPITALARIOS				
NO.	DIAGNÓSTICO	CASOS	PORCENTAJE	TASA
1	K40 HERNIA INGUINAL	19	7.6%	202.4
2	E11 DIABETES MELLITUS TIPO 2	18	7.2%	191.7
3	J44 OTRAS ENFERMEDADES PULMONARES OBSTRUCTIVAS CRÓNICAS	16	6.4%	170.4
4	N18 ENFERMEDAD RENAL CRÓNICA	16	6.4%	170.4
5	S72 FRACTURA DEL FÉMUR	13	5.2%	138.5
6	K81 COLECISTITIS	11	4.4%	117.2
7	I67 OTRAS ENFERMEDADES CEREBROVASCULARES	10	4.0%	106.5
8	E10 DIABETES MELLITUS TIPO 1	7	2.8%	74.6
9	N39 OTROS TRASTORNOS DEL SISTEMA URINARIO	7	2.8%	74.6
10	S82 FRACTURA DE LA PIERNA, INCLUSIVE DEL TOBILLO	6	2.4%	63.9
	Otros diagnósticos	128	51.0%	1363.4
	Total	251	100.0%	2673.6
POBLACIÓN NO DERECHOHABIENTE			9,388	



HOSPITAL DE LA MUJER				
PRINCIPALES CAUSAS DE EGRESOS HOSPITALARIOS				
NO.	DIAGNÓSTICO	CASOS	PORCENTAJE	TASA
1	Z51 OTRA ATENCIÓN MÉDICA	10	76.9%	13.4
2	N84 PÓLIPO DEL TRACTO GENITAL FEMENINO	2	15.4%	2.7
3	D25 LEIOMIOMA DEL ÚTERO	1	7.7%	1.3
4		0	0.0%	0.0
5		0	0.0%	0.0
6		0	0.0%	0.0
7		0	0.0%	0.0
8		0	0.0%	0.0
9		0	0.0%	0.0
10		0	0.0%	0.0
	Otros diagnósticos		0.0%	0.0
	Total	13	100.0%	17.4
POBLACIÓN NO DERECHOABIENTE			74,672	