

**DIAGNÓSTICO ESTATAL
DE SALUD 2023**





Capítulo II

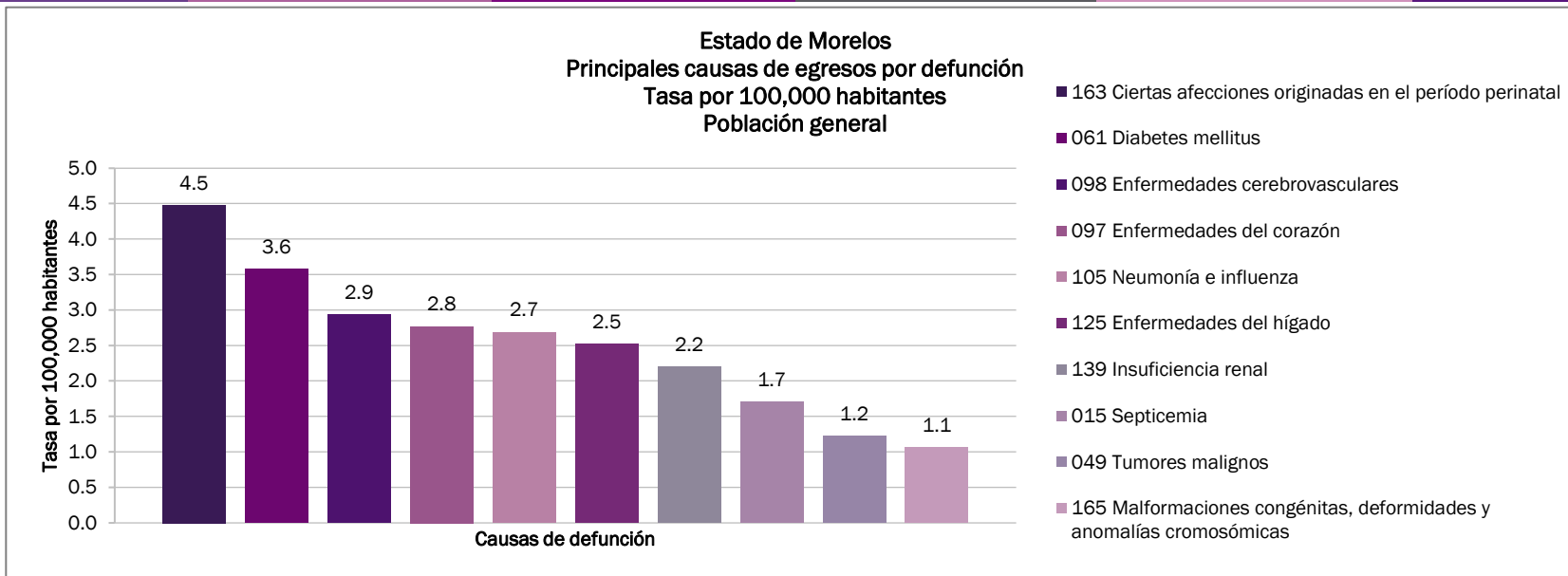
PERFIL EPIDEMIOLÓGICO

2.3 Egresos Hospitalarios por Defunción

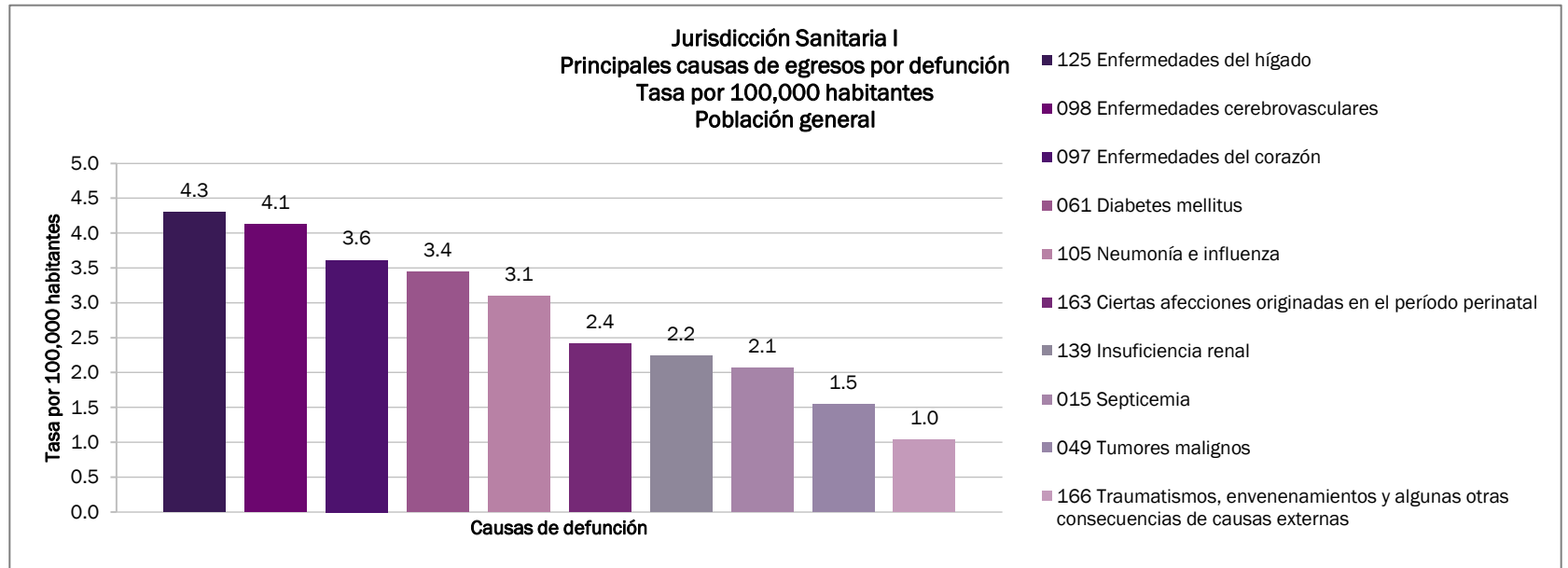
2.3.1 Egresos Hospitalarios por defunción

Población General

2022



MORELOS				
PRINCIPALES CAUSAS DE EGRESOS HOSPITALARIOS POR DEFUNCIÓN				
NO.	DIAGNÓSTICO	CASOS	PORCENTAJE	TASA
1	163 Ciertas afecciones originadas en el período perinatal	55	7.1%	4.5
2	061 Diabetes mellitus	44	5.7%	3.6
3	098 Enfermedades cerebrovasculares	36	4.7%	2.9
4	097 Enfermedades del corazón	34	4.4%	2.8
5	105 Neumonía e influenza	33	4.3%	2.7
6	125 Enfermedades del hígado	31	4.0%	2.5
7	139 Insuficiencia renal	27	3.5%	2.2
8	015 Septicemia	21	2.7%	1.7
9	049 Tumores malignos	15	1.9%	1.2
10	165 Malformaciones congénitas, deformidades y anomalías cromosómicas	13	1.7%	1.1
Otros diagnósticos		461	59.9%	37.5
Total		770	100.0%	62.7
POBLACIÓN NO DERECHOHABIENTE			1,228,125	

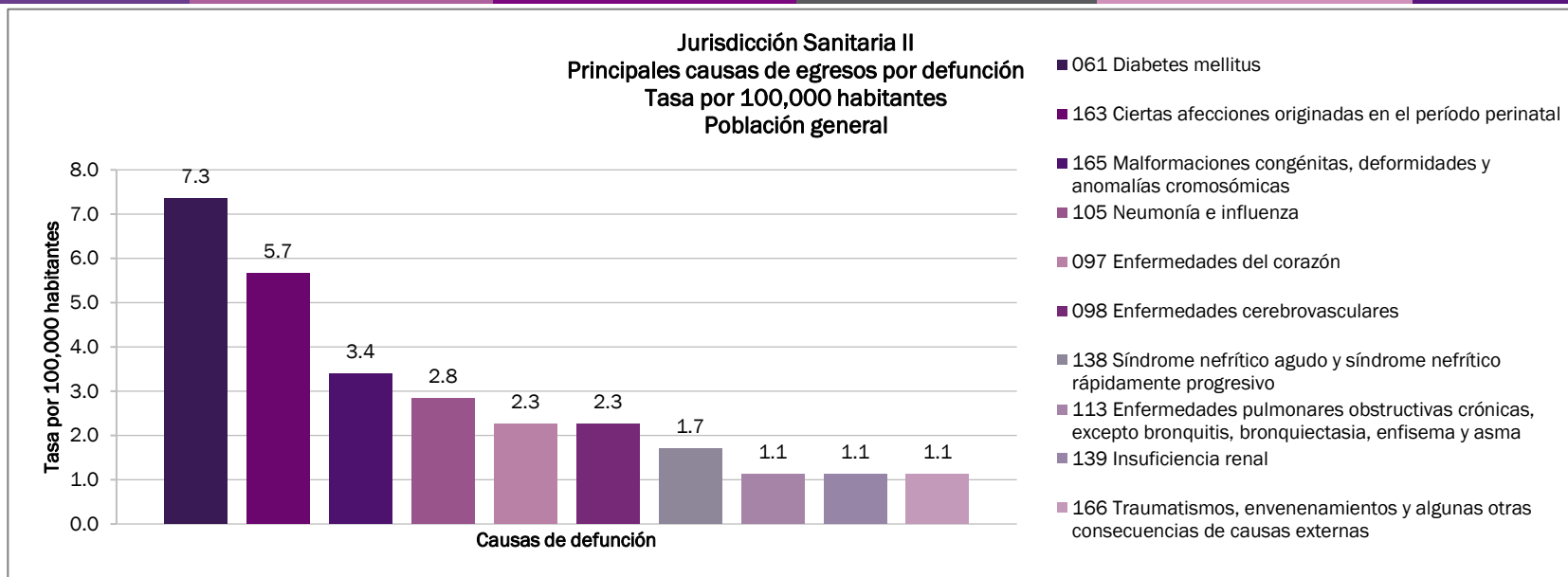


JURISDICCIÓN SANITARIA NO. 1				
PRINCIPALES CAUSAS DE EGRESOS HOSPITALARIOS POR DEFUNCIÓN				
NO.	DIAGNÓSTICO	CASOS	PORCENTAJE	TASA
1	125 Enfermedades del hígado	25	4.8%	4.3
2	098 Enfermedades cerebrovasculares	24	4.6%	4.1
3	097 Enfermedades del corazón	21	4.0%	3.6
4	061 Diabetes mellitus	20	3.8%	3.4
5	105 Neumonía e influenza	18	3.4%	3.1
6	163 Ciertas afecciones originadas en el período perinatal	14	2.7%	2.4
7	139 Insuficiencia renal	13	2.5%	2.2
8	015 Septicemia	12	2.3%	2.1
9	049 Tumores malignos	9	1.7%	1.5
10	166 Traumatismos, envenenamientos y algunas otras consecuencias de causas externas	6	1.1%	1.0
	Otros diagnósticos	362	69.1%	62.3
	Total	524	100.0%	90.1
POBLACIÓN NO DERECHOHABIENTE			581,317	

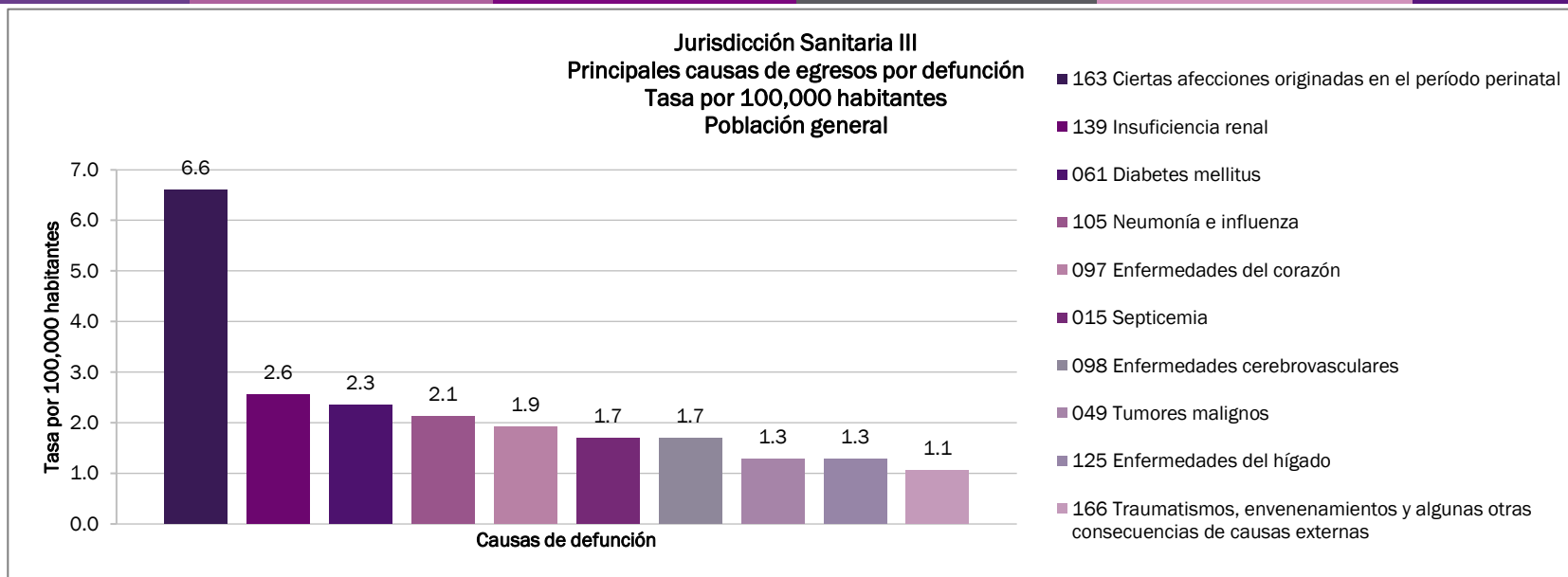
Fuente de datos: Subsistema Automatizado de Egresos Hospitalarios 2022. Dirección General de Información en Salud. Consultado en junio 2023.

Disponible en: http://sinba08.salud.gob.mx/cubos/cubosaeh2022_plataforma.html

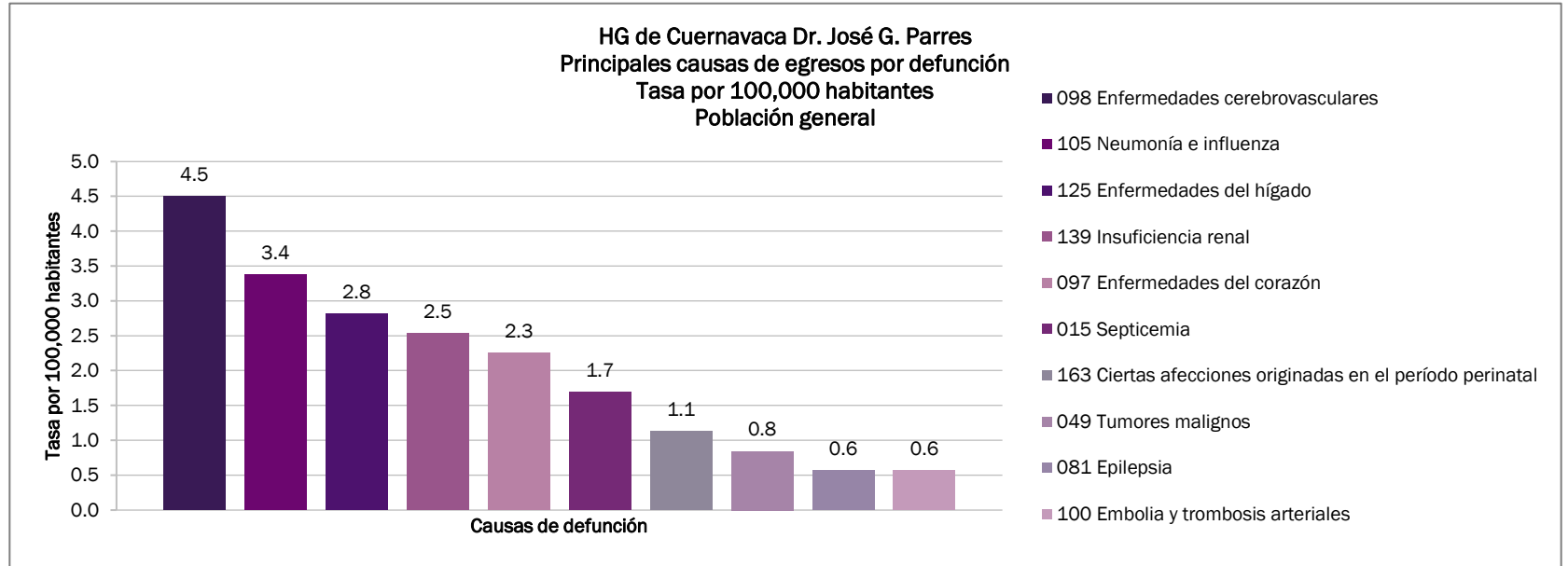
Nota: Selección por Tipo de Servicio Normal. Motivo de Egreso por Defunción. Incluyen los egresos del Hospital del Niño Morelense y se excluyeron datos de la UNEME de Hemodiálisis Cuernavaca y UNEME de Cirugía Ambulatoria Jojutla.



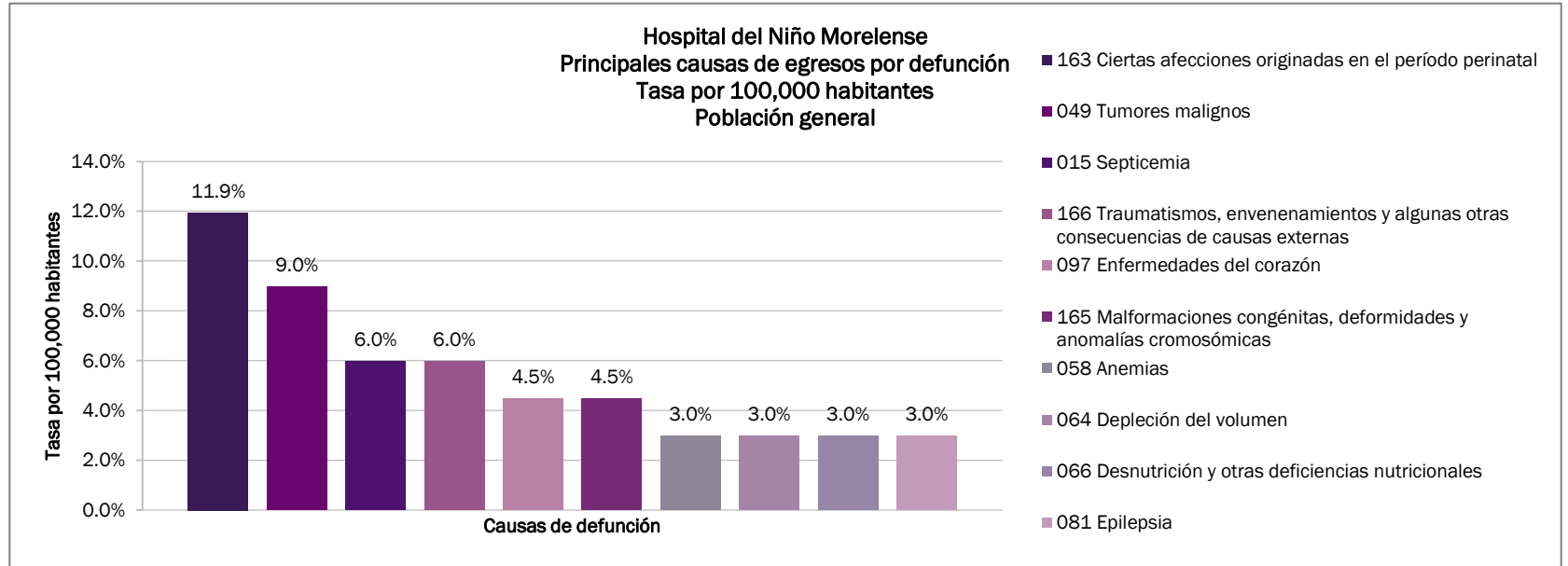
JURISDICCIÓN SANITARIA NO. 2				
PRINCIPALES CAUSAS DE EGRESOS HOSPITALARIOS POR DEFUNCIÓN				
NO.	DIAGNÓSTICO	CASOS	PORCENTAJE	TASA
1	061 Diabetes mellitus	13	20.6%	7.3
2	163 Ciertas afecciones originadas en el período perinatal	10	15.9%	5.7
3	165 Malformaciones congénitas, deformidades y anomalías cromosómicas	6	9.5%	3.4
4	105 Neumonía e influenza	5	7.9%	2.8
5	097 Enfermedades del corazón	4	6.3%	2.3
6	098 Enfermedades cerebrovasculares	4	6.3%	2.3
7	138 Síndrome nefrítico agudo y síndrome nefrítico rápidamente progresivo	3	4.8%	1.7
8	113 Enfermedades pulmonares obstructivas crónicas, excepto bronquitis, bronquiectasia, enfisema y asma	2	3.2%	1.1
9	139 Insuficiencia renal	2	3.2%	1.1
10	166 Traumatismos, envenenamientos y algunas otras consecuencias de causas externas	2	3.2%	1.1
	Otros diagnósticos	12	19.0%	6.8
	Total	63	100.0%	35.6
POBLACIÓN NO DERECHOHABIENTE			176,939	



JURISDICCIÓN SANITARIA NO. 3				
PRINCIPALES CAUSAS DE EGRESOS HOSPITALARIOS POR DEFUNCIÓN				
NO.	DIAGNÓSTICO	CASOS	PORCENTAJE	TASA
1	163 Ciertas afecciones originadas en el período perinatal	31	16.9%	6.6
2	139 Insuficiencia renal	12	6.6%	2.6
3	061 Diabetes mellitus	11	6.0%	2.3
4	105 Neumonía e influenza	10	5.5%	2.1
5	097 Enfermedades del corazón	9	4.9%	1.9
6	015 Septicemia	8	4.4%	1.7
7	098 Enfermedades cerebrovasculares	8	4.4%	1.7
8	049 Tumores malignos	6	3.3%	1.3
9	125 Enfermedades del hígado	6	3.3%	1.3
10	166 Traumatismos, envenenamientos y algunas otras consecuencias de causas externas	5	2.7%	1.1
	Otros diagnósticos	77	42.1%	16.4
	Total	183	100.0%	38.9
POBLACIÓN NO DERECHOHABIENTE			469,869	



HG DE CUERNAVACA DR. JOSE G. PARRES				
PRINCIPALES CAUSAS DE EGRESOS HOSPITALARIOS POR DEFUNCIÓN				
NO.	DIAGNÓSTICO	CASOS	PORCENTAJE	TASA
1	098 Enfermedades cerebrovasculares	16	4.4%	4.5
2	105 Neumonía e influenza	12	3.3%	3.4
3	125 Enfermedades del hígado	10	2.7%	2.8
4	139 Insuficiencia renal	9	2.5%	2.5
5	097 Enfermedades del corazón	8	2.2%	2.3
6	015 Septicemia	6	1.6%	1.7
7	163 Ciertas afecciones originadas en el período perinatal	4	1.1%	1.1
8	049 Tumores malignos	3	0.8%	0.8
9	081 Epilepsia	2	0.5%	0.6
10	100 Embolia y trombosis arteriales	2	0.5%	0.6
	Otros diagnósticos	292	80.2%	82.1
	Total	364	100.0%	102.4
POBLACIÓN NO DERECHOABIENTE			355,470	

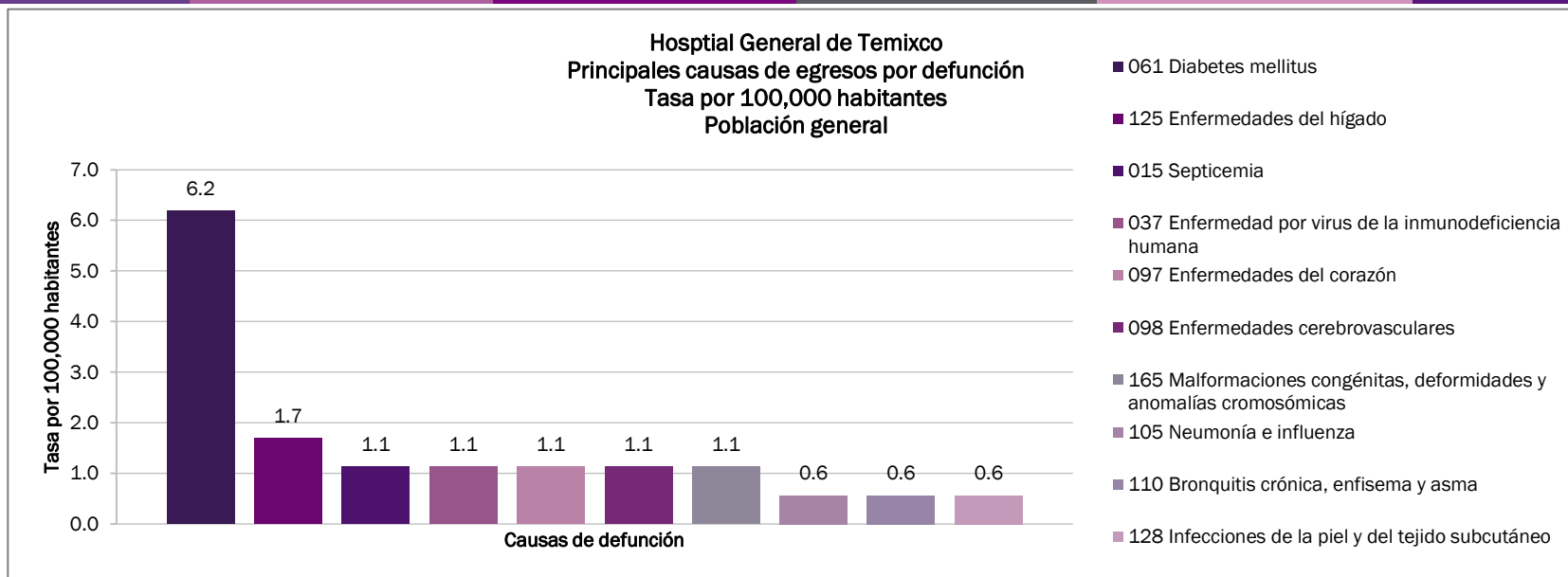


HOSPITAL DEL NIÑO MORELENSE				
PRINCIPALES CAUSAS DE EGRESOS HOSPITALARIOS POR DEFUNCIÓN				
NO.	DIAGNÓSTICO	CASOS	PORCENTAJE	TASA
1	163 Ciertas afecciones originadas en el período perinatal	8	11.9%	
2	049 Tumores malignos	6	9.0%	
3	015 Septicemia	4	6.0%	
4	166 Traumatismos, envenenamientos y algunas otras consecuencias de causas externas	4	6.0%	
5	097 Enfermedades del corazón	3	4.5%	
6	165 Malformaciones congénitas, deformidades y anomalías cromosómicas	3	4.5%	
7	058 Anemias	2	3.0%	
8	064 Depleción del volumen	2	3.0%	
9	066 Desnutrición y otras deficiencias nutricionales	2	3.0%	
10	081 Epilepsia	2	3.0%	
	Otros diagnósticos	31	46.3%	
	Total	67	100.0%	
POBLACIÓN NO DERECHOHABIENTE				0

Fuente de datos: Subsistema Automatizado de Egresos Hospitalarios 2022. Dirección General de Información en Salud. Consultado en junio 2023.

Disponible en: http://sinba08.salud.gob.mx/cubos/cubosaeh2022_plataforma.html

Nota: Selección por Tipo de Servicio Normal. Motivo de Egreso por Defunción. Incluyen los egresos del Hospital del Niño Morelense y se excluyeron datos de la UNEME de Hemodiálisis Cuernavaca y UNEME de Cirugía Ambulatoria Jojutla.



HOSPITAL GENERAL DE TEMIXCO				
PRINCIPALES CAUSAS DE EGRESOS HOSPITALARIOS POR DEFUNCIÓN				
NO.	DIAGNÓSTICO	CASOS	PORCENTAJE	TASA
1	061 Diabetes mellitus	11	26.8%	6.2
2	125 Enfermedades del hígado	3	7.3%	1.7
3	015 Septicemia	2	4.9%	1.1
4	037 Enfermedad por virus de la inmunodeficiencia humana	2	4.9%	1.1
5	097 Enfermedades del corazón	2	4.9%	1.1
6	098 Enfermedades cerebrovasculares	2	4.9%	1.1
7	165 Malformaciones congénitas, deformidades y anomalías cromosómicas	2	4.9%	1.1
8	105 Neumonía e influenza	1	2.4%	0.6
9	110 Bronquitis crónica, enfisema y asma	1	2.4%	0.6
10	128 Infecciones de la piel y del tejido subcutáneo	1	2.4%	0.6
	Otros diagnósticos	14	34.1%	7.9
	Total	41	100.0%	23.0
POBLACIÓN NO DERECHOHABIENTE			178,008	

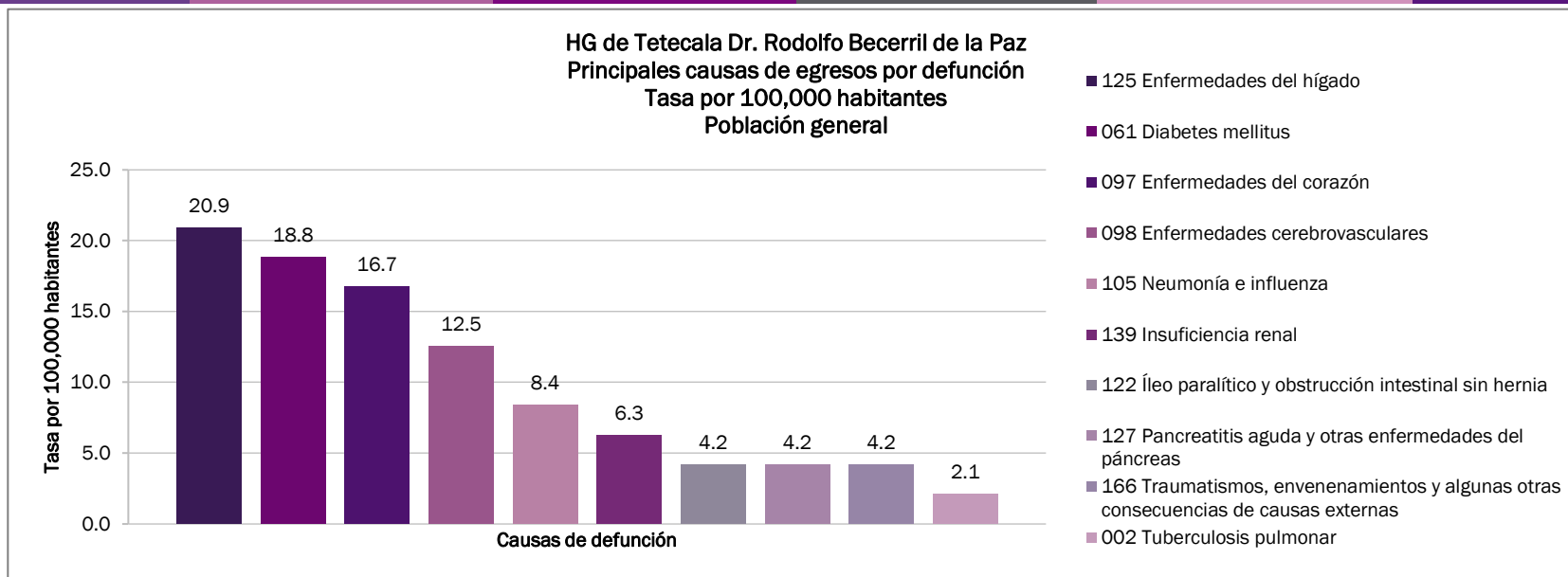


HG DE TETECALA DR. RODOLFO BECERRIL DE LA PAZ

Egresos Hospitalarios por defunción

Población General

2022

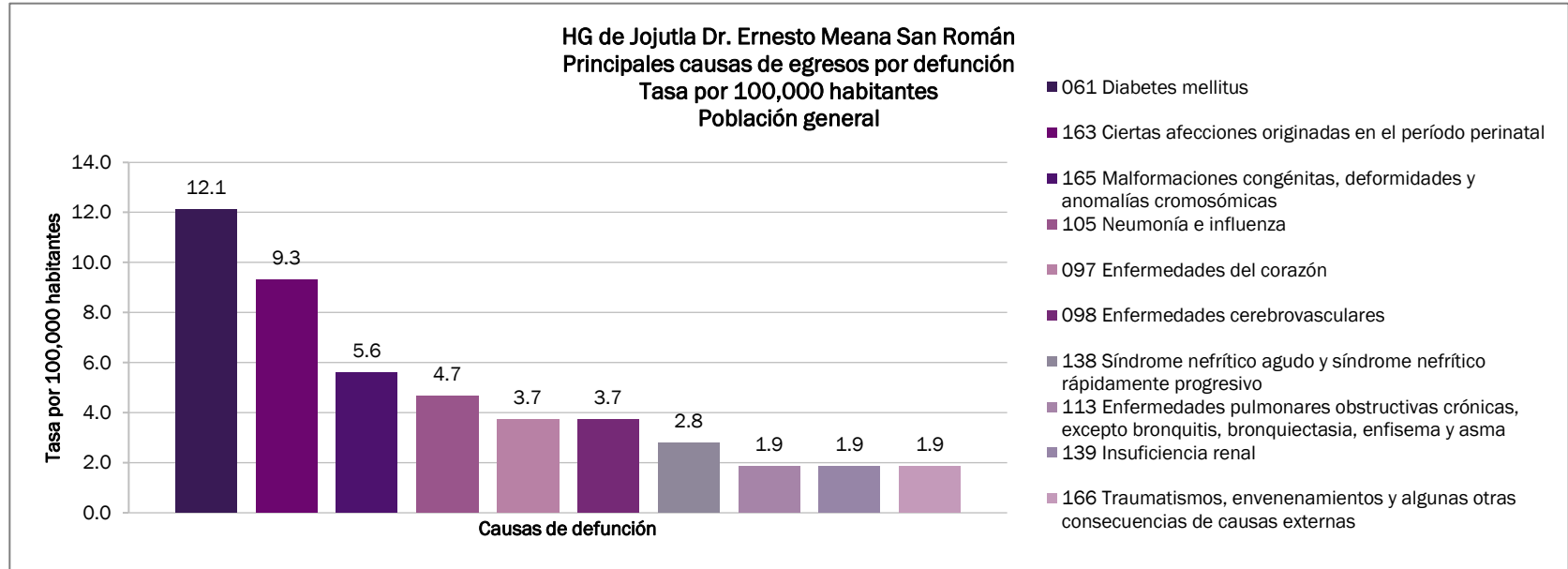


HG DE TETECALA DR. RODOLFO BECERRIL DE LA PAZ				
PRINCIPALES CAUSAS DE EGRESOS HOSPITALARIOS POR DEFUNCIÓN				
NO.	DIAGNÓSTICO	CASOS	PORCENTAJE	TASA
1	125 Enfermedades del hígado	10	19.2%	20.9
2	061 Diabetes mellitus	9	17.3%	18.8
3	097 Enfermedades del corazón	8	15.4%	16.7
4	098 Enfermedades cerebrovasculares	6	11.5%	12.5
5	105 Neumonía e influenza	4	7.7%	8.4
6	139 Insuficiencia renal	3	5.8%	6.3
7	122 Íleo paralítico y obstrucción intestinal sin hernia	2	3.8%	4.2
8	127 Pancreatitis aguda y otras enfermedades del páncreas	2	3.8%	4.2
9	166 Traumatismos, envenenamientos y algunas otras consecuencias de causas externas	2	3.8%	4.2
10	002 Tuberculosis pulmonar	1	1.9%	2.1
	Otros diagnósticos	5	9.6%	10.5
	Total	52	100.0%	108.7
	POBLACIÓN NO DERECHOHABIENTE		47,839	

Fuente de datos: Subsistema Automatizado de Egresos Hospitalarios 2022. Dirección General de Información en Salud. Consultado en junio 2023.

Disponible en: http://sinba08.salud.gob.mx/cubos/cubosaeh2022_plataforma.html

Nota: Selección por Tipo de Servicio Normal. Motivo de Egreso por Defunción. Incluyen los egresos del Hospital del Niño Morelense y se excluyeron datos de la UNEME de Hemodiálisis Cuernavaca y UNEME de Cirugía Ambulatoria Jojutla.



HG DE JOJUTLA DR. ERNESTO MEANA SAN ROMÁN					
PRINCIPALES CAUSAS DE EGRESOS HOSPITALARIOS POR DEFUNCIÓN					
NO.	DIAGNÓSTICO	CASOS	PORCENTAJE	TASA	
1	061 Diabetes mellitus	13	20.6%	12.1	
2	163 Ciertas afecciones originadas en el período perinatal	10	15.9%	9.3	
3	165 Malformaciones congénitas, deformidades y anomalías cromosómicas	6	9.5%	5.6	
4	105 Neumonía e influenza	5	7.9%	4.7	
5	097 Enfermedades del corazón	4	6.3%	3.7	
6	098 Enfermedades cerebrovasculares	4	6.3%	3.7	
7	138 Síndrome nefrítico agudo y síndrome nefrítico rápidamente progresivo	3	4.8%	2.8	
8	113 Enfermedades pulmonares obstructivas crónicas, excepto bronquitis, bronquiectasia, enfisema y asma	2	3.2%	1.9	
9	139 Insuficiencia renal	2	3.2%	1.9	
10	166 Traumatismos, envenenamientos y algunas otras consecuencias de causas externas	2	3.2%	1.9	
	Otros diagnósticos	12	19.0%	11.2	
	Total	63	100.0%	58.7	
POBLACIÓN NO DERECHOHABIENTE			107,322		

Fuente de datos: Subsistema Automatizado de Egresos Hospitalarios 2022. Dirección General de Información en Salud. Consultado en junio 2023.

Disponible en: http://sinba08.salud.gob.mx/cubos/cubosaeh2022_plataforma.html

Nota: Selección por Tipo de Servicio Normal. Motivo de Egreso por Defunción. Incluyen los egresos del Hospital del Niño Morelense y se excluyeron datos de la UNEME de Hemodiálisis Cuernavaca y UNEME de Cirugía Ambulatoria Jojutla.



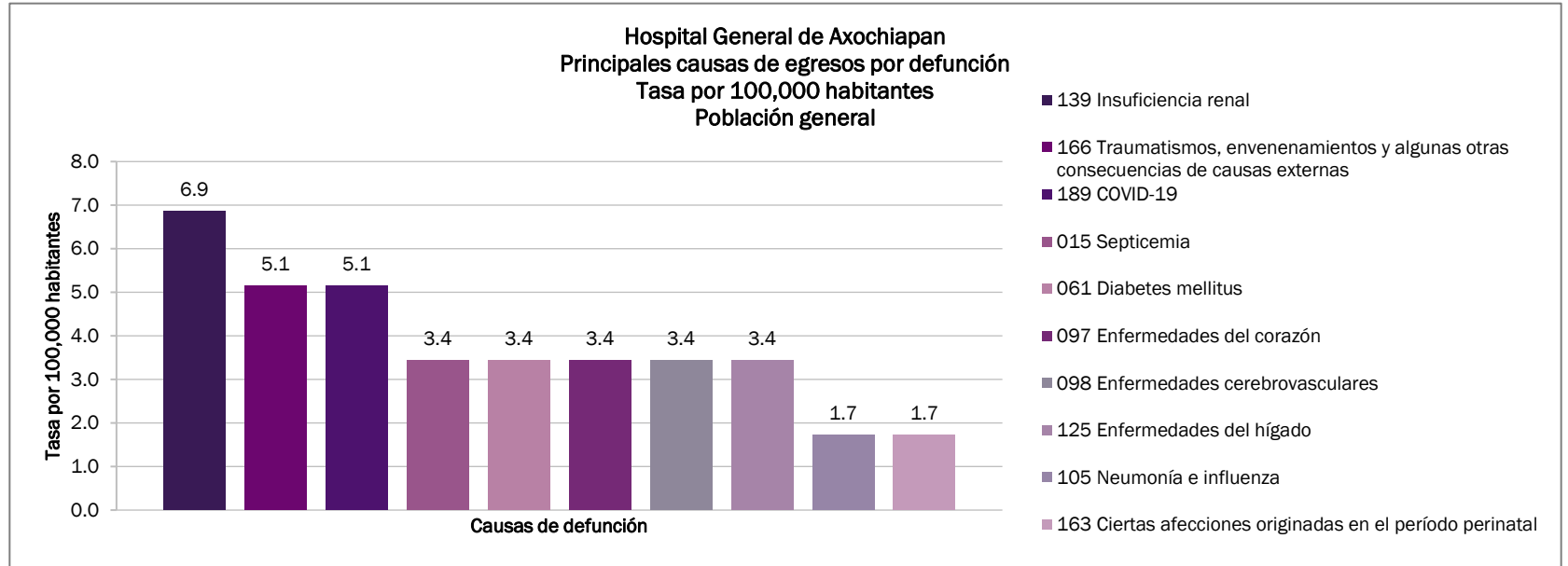
HC PUENTE DE IXTLA DR. FERNANDO R. VIZCARRA

Egresos Hospitalarios por defunción

Población General

2022

HC PUENTE DE IXTLA DR. FERNANDO R. VIZCARRA				
PRINCIPALES CAUSAS DE EGRESOS HOSPITALARIOS POR DEFUNCIÓN				
NO.	DIAGNÓSTICO	CASOS	PORCENTAJE	TASA
1				
2				
3				
4				
5				
6				
7				
8				
9				
10				
	Otros diagnósticos			
	Total			
POBLACIÓN NO DERECHOHABIENTE			69,617	

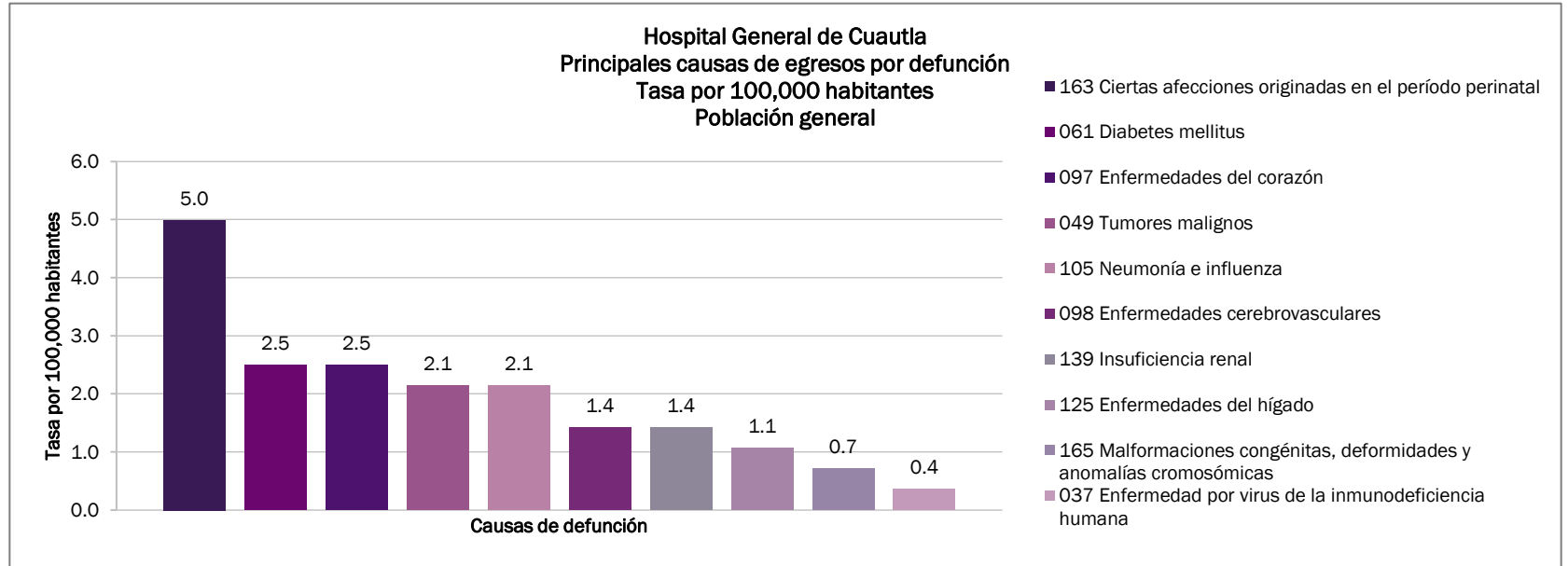


HOSPITAL GENERAL DE AXOCHIAPAN				
PRINCIPALES CAUSAS DE EGRESOS HOSPITALARIOS POR DEFUNCIÓN				
NO.	DIAGNÓSTICO	CASOS	PORCENTAJE	TASA
1	139 Insuficiencia renal	4	8.2%	6.9
2	166 Traumatismos, envenenamientos y algunas otras consecuencias de causas externas	3	6.1%	5.1
3	189 COVID-19	3	6.1%	5.1
4	015 Septicemia	2	4.1%	3.4
5	061 Diabetes mellitus	2	4.1%	3.4
6	097 Enfermedades del corazón	2	4.1%	3.4
7	098 Enfermedades cerebrovasculares	2	4.1%	3.4
8	125 Enfermedades del hígado	2	4.1%	3.4
9	105 Neumonía e influenza	1	2.0%	1.7
10	163 Ciertas afecciones originadas en el período perinatal	1	2.0%	1.7
	Otros diagnósticos	27	55.1%	46.3
	Total	49	100.0%	84.0
POBLACIÓN NO DERECHOHABIENTE			58,351	

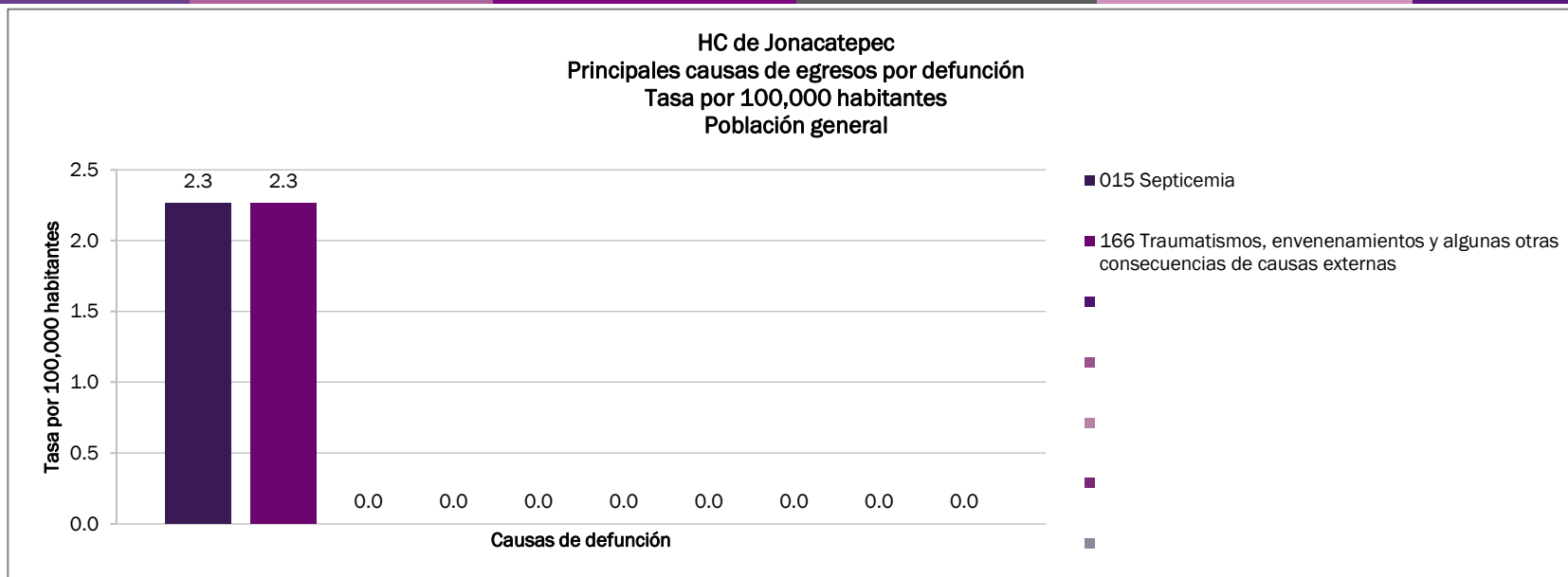
Fuente de datos: Subsistema Automatizado de Egresos Hospitalarios 2022. Dirección General de Información en Salud. Consultado en junio 2023.

Disponible en: http://sinba08.salud.gob.mx/cubos/cubosaeh2022_plataforma.html

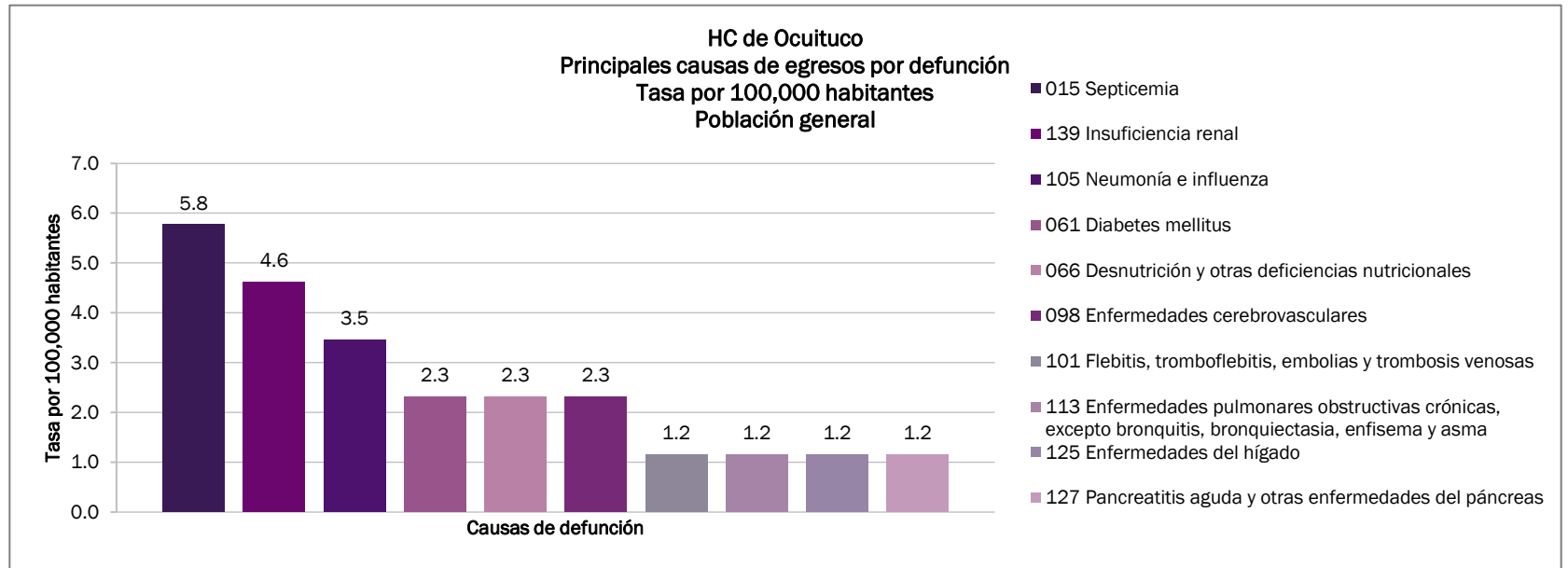
Nota: Selección por Tipo de Servicio Normal. Motivo de Egreso por Defunción. Incluyen los egresos del Hospital del Niño Morelense y se excluyeron datos de la UNEME de Hemodiálisis Cuernavaca y UNEME de Cirugía Ambulatoria Jojutla.



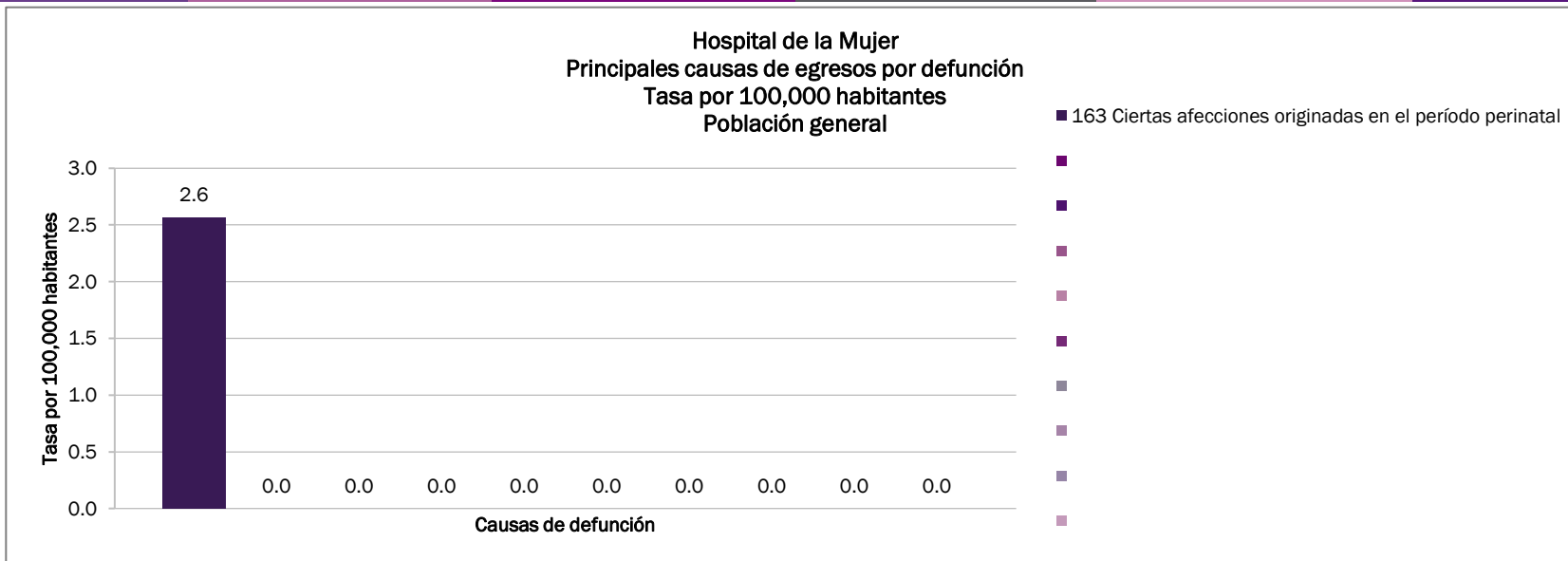
HOSPITAL GENERAL DE CUAUTLA				
PRINCIPALES CAUSAS DE EGRESOS HOSPITALARIOS POR DEFUNCIÓN				
NO.	DIAGNÓSTICO	CASOS	PORCENTAJE	TASA
1	163 Ciertas afecciones originadas en el período perinatal	14	20.0%	5.0
2	061 Diabetes mellitus	7	10.0%	2.5
3	097 Enfermedades del corazón	7	10.0%	2.5
4	049 Tumores malignos	6	8.6%	2.1
5	105 Neumonía e influenza	6	8.6%	2.1
6	098 Enfermedades cerebrovasculares	4	5.7%	1.4
7	139 Insuficiencia renal	4	5.7%	1.4
8	125 Enfermedades del hígado	3	4.3%	1.1
9	165 Malformaciones congénitas, deformidades y anomalías cromosómicas	2	2.9%	0.7
10	037 Enfermedad por virus de la inmunodeficiencia humana	1	1.4%	0.4
	Otros diagnósticos	16	22.9%	5.7
	Total	70	100.0%	24.9
POBLACIÓN NO DERECHOHABIENTE			280,645	



HC DE JONACATEPEC				
PRINCIPALES CAUSAS DE EGRESOS HOSPITALARIOS POR DEFUNCIÓN				
NO.	DIAGNÓSTICO	CASOS	PORCENTAJE	TASA
1	015 Septicemia	1	50.0%	2.3
2	166 Traumatismos, envenenamientos y algunas otras consecuencias de causas externas	1	50.0%	2.3
3				
4				
5				
6				
7				
8				
9				
10				
	Otros diagnósticos		0.0%	0.0
	Total	2	100.0%	4.5
POBLACIÓN NO DERECHOHABIENTE				44,156



HC DE OCUITUCO				
PRINCIPALES CAUSAS DE EGRESOS HOSPITALARIOS POR DEFUNCIÓN				
NO.	DIAGNÓSTICO	CASOS	PORCENTAJE	TASA
1	015 Septicemia	5	16.7%	5.8
2	139 Insuficiencia renal	4	13.3%	4.6
3	105 Neumonía e influenza	3	10.0%	3.5
4	061 Diabetes mellitus	2	6.7%	2.3
5	066 Desnutrición y otras deficiencias nutricionales	2	6.7%	2.3
6	098 Enfermedades cerebrovasculares	2	6.7%	2.3
7	101 Flebitis, tromboflebitis, embolias y trombosis venosas	1	3.3%	1.2
8	113 Enfermedades pulmonares obstructivas crónicas, excepto bronquitis, bronquiectasia, enfisema y asma	1	3.3%	1.2
9	125 Enfermedades del hígado	1	3.3%	1.2
10	127 Pancreatitis aguda y otras enfermedades del páncreas	1	3.3%	1.2
	Otros diagnósticos	8	26.7%	9.2
	Total	30	100.0%	34.6
	POBLACIÓN NO DERECHOHABIENTE			86,717



HOSPITAL DE LA MUJER				
PRINCIPALES CAUSAS DE EGRESOS HOSPITALARIOS POR DEFUNCIÓN				
NO.	DIAGNÓSTICO	CASOS	PORCENTAJE	TASA
1	163 Ciertas afecciones originadas en el período perinatal	16	50.0%	2.6
2				
3				
4				
5				
6				
7				
8				
9				
10				
	Otros diagnósticos	16	50.0%	2.6
	Total	32	100.0%	5.1
POBLACIÓN NO DERECHOHABIENTE			623,381	