

**DIAGNÓSTICO ESTATAL
DE SALUD 2023**





Capítulo II

PERFIL EPIDEMIOLÓGICO

2.3 Egresos Hospitalarios por Defunción

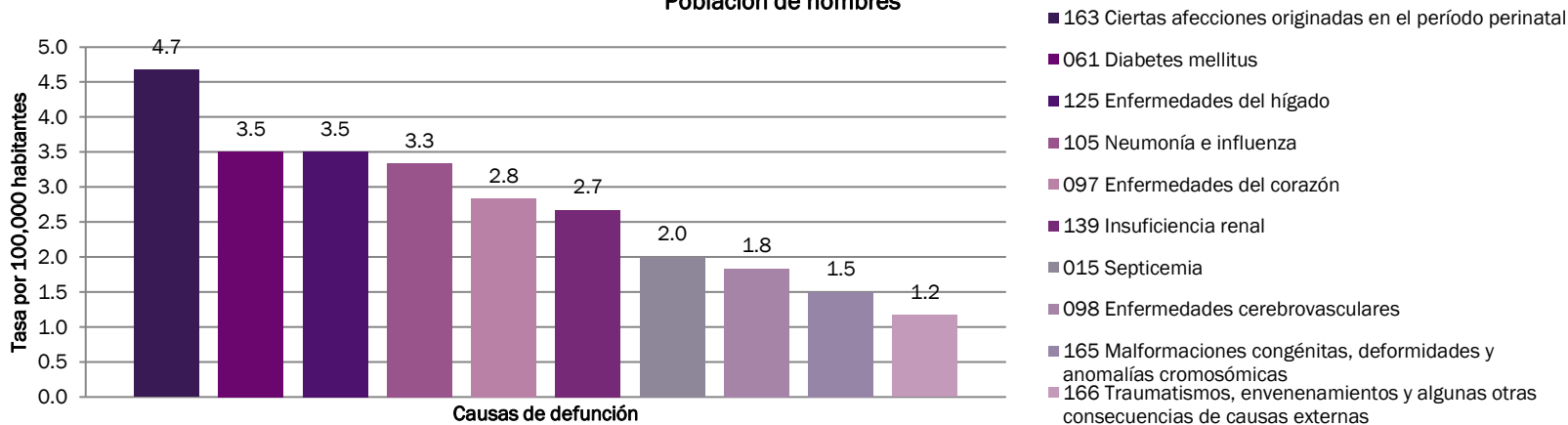
2.3.2 Egresos Hospitalarios por defunción

Población de Hombres

2022



Estado de Morelos
Principales causas de egresos hospitalarios por defunción
Tasa por 100,000 habitantes
Población de hombres



MORELOS

PRINCIPALES CAUSAS DE EGRESOS POR DEFUNCIÓN

NO.	DIAGNÓSTICO	CASOS	PORCENTAJE	TASA
1	163 Ciertas afecciones originadas en el período perinatal	28	6.5%	4.7
2	061 Diabetes mellitus	21	4.8%	3.5
3	125 Enfermedades del hígado	21	4.8%	3.5
4	105 Neumonía e influenza	20	4.6%	3.3
5	097 Enfermedades del corazón	17	3.9%	2.8
6	139 Insuficiencia renal	16	3.7%	2.7
7	015 Septicemia	12	2.8%	2.0
8	098 Enfermedades cerebrovasculares	11	2.5%	1.8
9	165 Malformaciones congénitas, deformidades y anomalías cromosómicas	9	2.1%	1.5
10	166 Traumatismos, envenenamientos y algunas otras consecuencias de causas externas	7	1.6%	1.2
	Otros diagnósticos	271	62.6%	45.2
	Total	433	100.0%	72.3
POBLACIÓN NO DERECHOABIENTE			599,234	

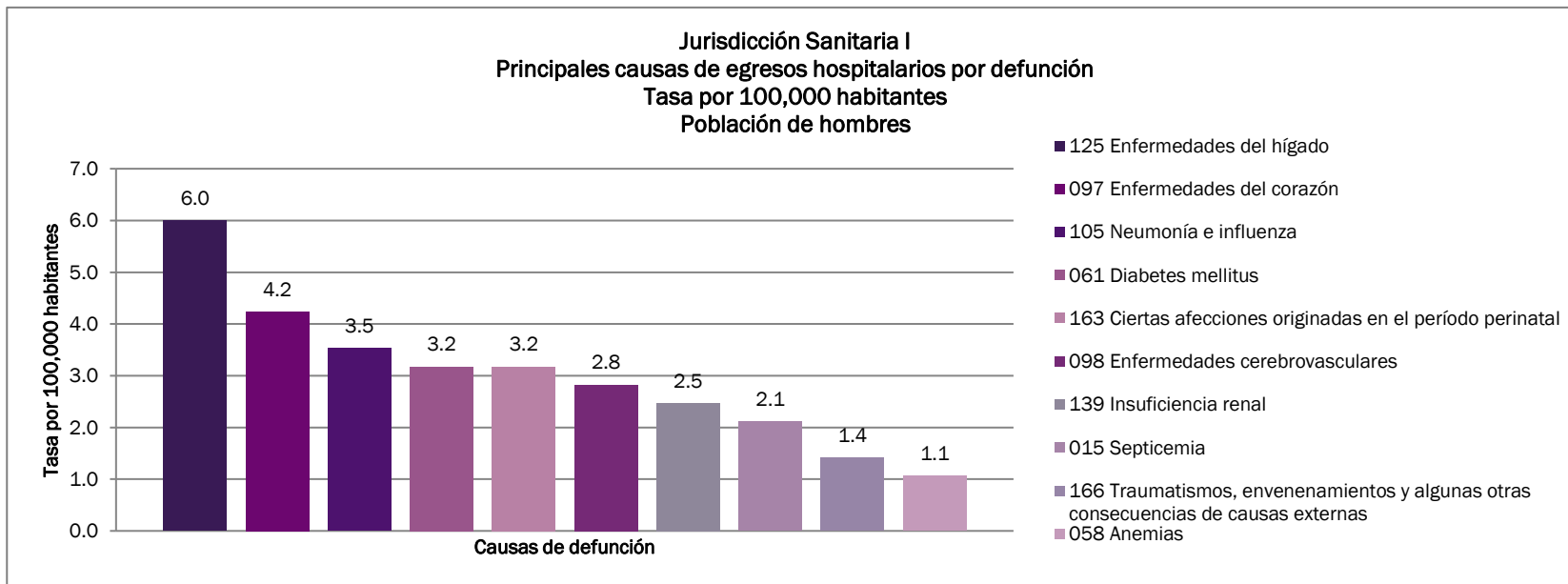


JURISDICCIÓN SANITARIA I

Egresos Hospitalarios por defunción

Población de Hombres

2022

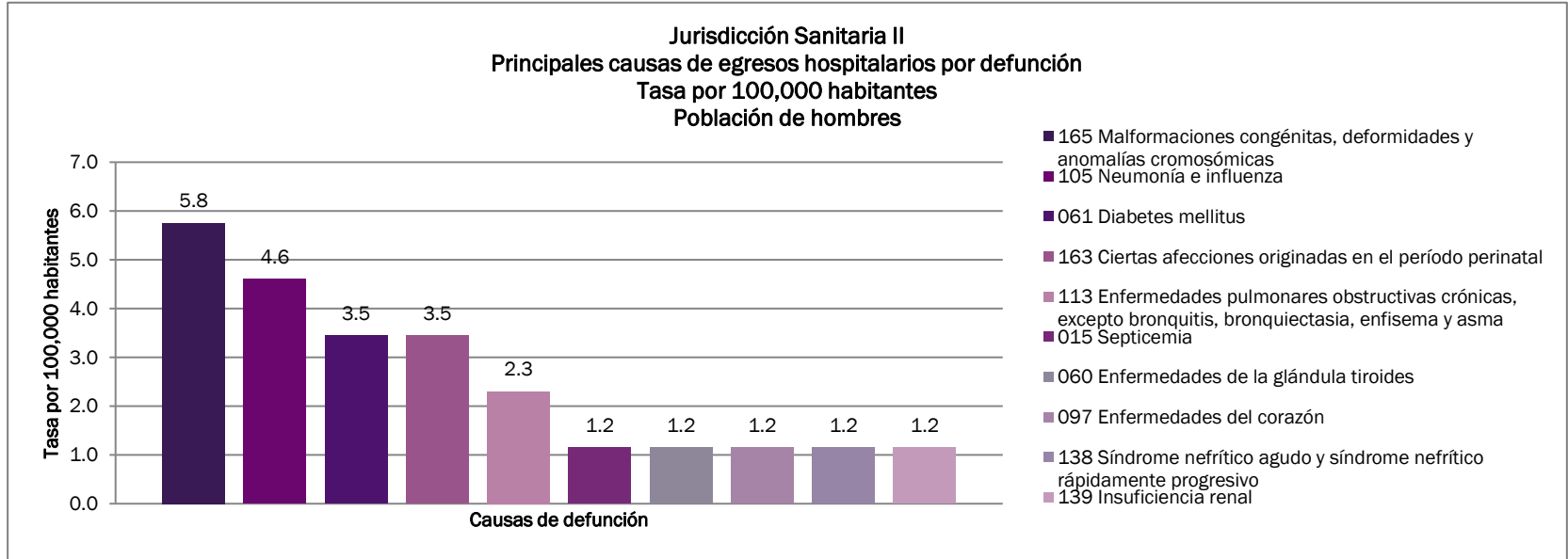


JURISDICCIÓN SANITARIA NO.1				
PRINCIPALES CAUSAS DE EGRESOS POR DEFUNCIÓN				
NO.	DIAGNÓSTICO	CASOS	PORCENTAJE	TASA
1	125 Enfermedades del hígado	17	5.7%	6.0
2	097 Enfermedades del corazón	12	4.1%	4.2
3	105 Neumonía e influenza	10	3.4%	3.5
4	061 Diabetes mellitus	9	3.0%	3.2
5	163 Ciertas afecciones originadas en el período perinatal	9	3.0%	3.2
6	098 Enfermedades cerebrovasculares	8	2.7%	2.8
7	139 Insuficiencia renal	7	2.4%	2.5
8	015 Septicemia	6	2.0%	2.1
9	166 Traumatismos, envenenamientos y algunas otras consecuencias de causas externas	4	1.4%	1.4
10	058 Anemias	3	1.0%	1.1
	Otros diagnósticos	211	71.3%	74.5
	Total	296	100.0%	104.5
POBLACIÓN NO DERECHOHABIENTE			283,282	

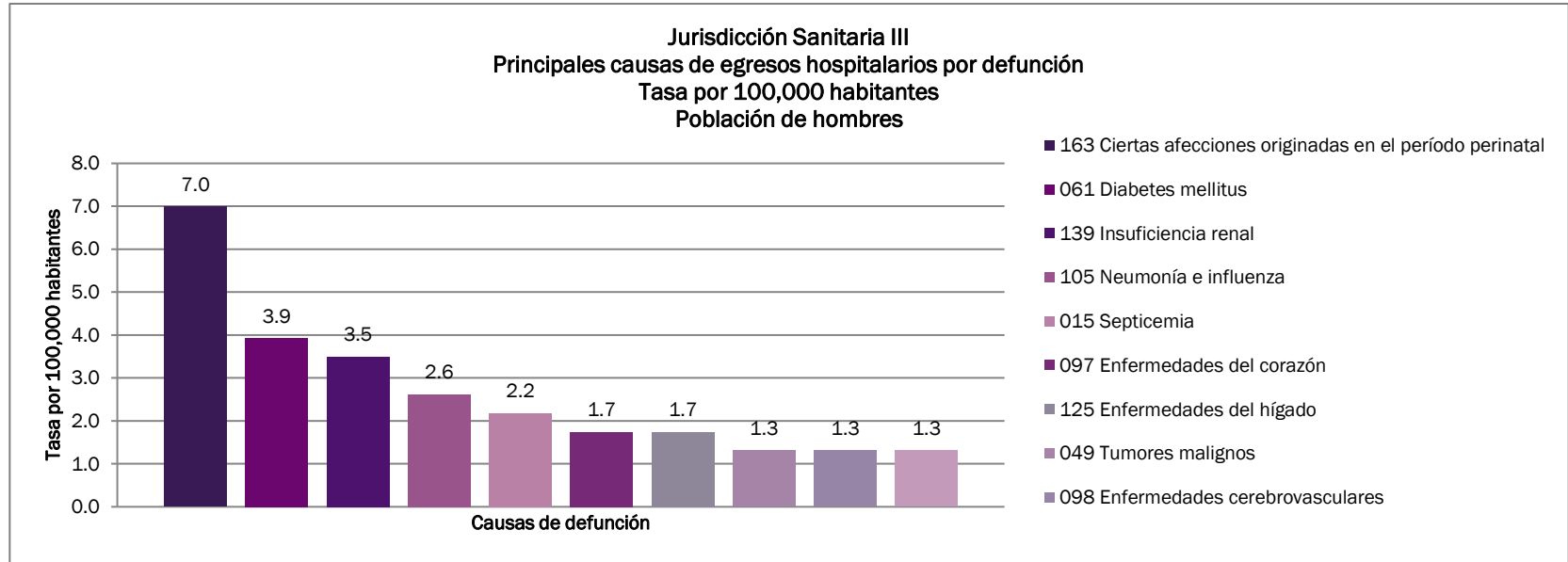
Fuente de datos: Subsistema Automatizado de Egresos Hospitalarios 2022. Dirección General de Información en Salud. Consultado en junio 2023.

Disponible en: http://sinba08.salud.gob.mx/cubos/cubosaeh2022_plataforma.html

Nota: Selección por Tipo de Servicio Normal. Motivo de Egreso por Defunción. Incluyen los egresos del Hospital del Niño Morelense y se excluyeron datos de la UNEME de Hemodiálisis Cuernavaca y UNEME de Cirugía Ambulatoria Jojutla.



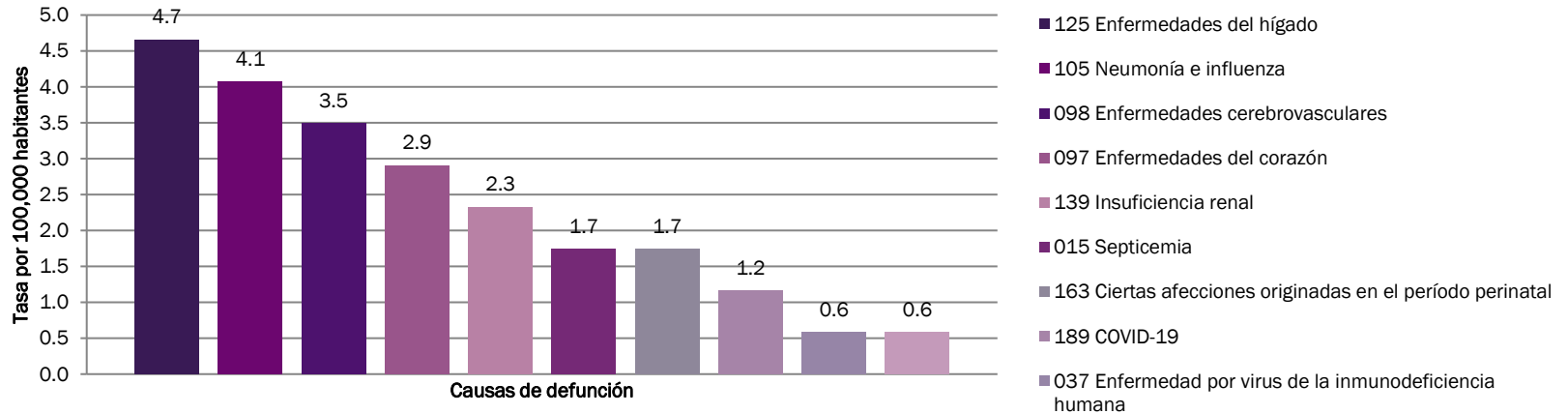
JURISDICCIÓN SANITARIA NO.2				
PRINCIPALES CAUSAS DE EGRESOS POR DEFUNCIÓN				
NO.	DIAGNÓSTICO	CASOS	PORCENTAJE	TASA
1	165 Malformaciones congénitas, deformidades y anomalías cromosómicas	5	17.2%	5.8
2	105 Neumonía e influenza	4	13.8%	4.6
3	061 Diabetes mellitus	3	10.3%	3.5
4	163 Ciertas afecciones originadas en el período perinatal	3	10.3%	3.5
5	113 Enfermedades pulmonares obstructivas crónicas, excepto bronquitis, bronquiectasia, enfisema y asma	2	6.9%	2.3
6	015 Septicemia	1	3.4%	1.2
7	060 Enfermedades de la glándula tiroides	1	3.4%	1.2
8	097 Enfermedades del corazón	1	3.4%	1.2
9	138 Síndrome nefrítico agudo y síndrome nefrítico rápidamente progresivo	1	3.4%	1.2
10	139 Insuficiencia renal	1	3.4%	1.2
	Otros diagnósticos	7	24.1%	8.1
	Total	29	100.0%	33.4
POBLACIÓN NO DERECHOHABIENTE			86,899	



JURISDICCIÓN SANITARIA NO.3				
PRINCIPALES CAUSAS DE EGRESOS POR DEFUNCIÓN				
NO.	DIAGNÓSTICO	CASOS	PORCENTAJE	TASA
1	163 Ciertas afecciones originadas en el período perinatal	16	14.8%	7.0
2	061 Diabetes mellitus	9	8.3%	3.9
3	139 Insuficiencia renal	8	7.4%	3.5
4	105 Neumonía e influenza	6	5.6%	2.6
5	015 Septicemia	5	4.6%	2.2
6	097 Enfermedades del corazón	4	3.7%	1.7
7	125 Enfermedades del hígado	4	3.7%	1.7
8	049 Tumores malignos	3	2.8%	1.3
9	098 Enfermedades cerebrovasculares	3	2.8%	1.3
10	166 Traumatismos, envenenamientos y algunas otras consecuencias de causas externas	3	2.8%	1.3
	Otros diagnósticos	47	43.5%	20.5
	Total	108	100.0%	47.2
POBLACIÓN NO DERECHOHABIENTE			229,053	



Hospital General de Cuernavaca
Principales causas de egresos hospitalarios por defunción
Tasa por 100,000 habitantes
Población de hombres



HOSPITAL GENERAL DE CUERNAVACA				
PRINCIPALES CAUSAS DE EGRESOS POR DEFUNCIÓN				
NO.	DIAGNÓSTICO	CASOS	PORCENTAJE	TASA
1	125 Enfermedades del hígado	8	3.8%	4.7
2	105 Neumonía e influenza	7	3.3%	4.1
3	098 Enfermedades cerebrovasculares	6	2.8%	3.5
4	097 Enfermedades del corazón	5	2.4%	2.9
5	139 Insuficiencia renal	4	1.9%	2.3
6	015 Septicemia	3	1.4%	1.7
7	163 Ciertas afecciones originadas en el período perinatal	3	1.4%	1.7
8	189 COVID-19	2	0.9%	1.2
9	037 Enfermedad por virus de la inmunodeficiencia humana	1	0.5%	0.6
10	049 Tumores malignos	1	0.5%	0.6
	Otros diagnósticos	172	81.1%	100.1
	Total	212	100.0%	123.4
POBLACIÓN NO DERECHOHABIENTE			171,781	

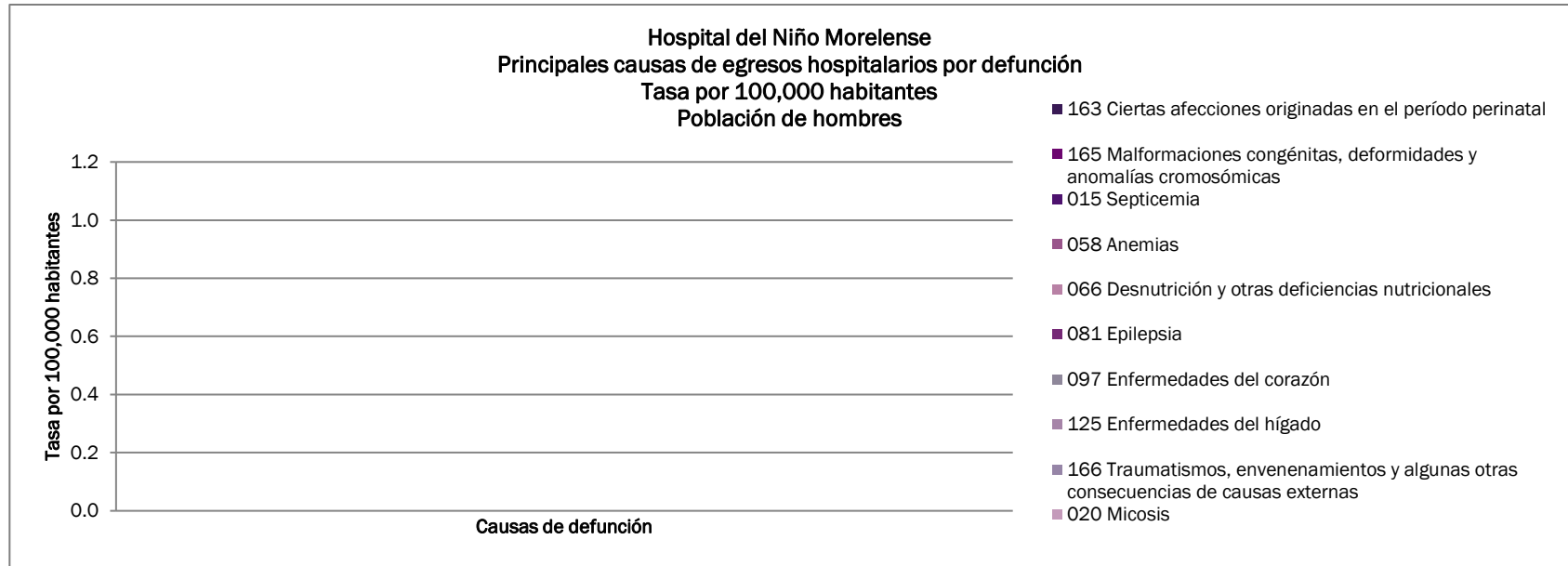


HOSPITAL DEL NIÑO MORELENSE

Egresos Hospitalarios por defunción

Población de Hombres

2022



HOSPITAL DEL NIÑO MORELENSE				
PRINCIPALES CAUSAS DE EGRESOS POR DEFUNCIÓN				
NO.	DIAGNÓSTICO	CASOS	PORCENTAJE	TASA
1	163 Ciertas afecciones originadas en el período perinatal	6	15.8%	0.0
2	165 Malformaciones congénitas, deformidades y anomalías cromosómicas	3	7.9%	0.0
3	015 Septicemia	2	5.3%	0.0
4	058 Anemias	2	5.3%	0.0
5	066 Desnutrición y otras deficiencias nutricionales	2	5.3%	0.0
6	081 Epilepsia	2	5.3%	0.0
7	097 Enfermedades del corazón	2	5.3%	0.0
8	125 Enfermedades del hígado	2	5.3%	0.0
9	166 Traumatismos, envenenamientos y algunas otras consecuencias de causas externas	2	5.3%	0.0
10	020 Micosis	1	2.6%	0.0
	Otros diagnósticos	14	36.8%	#¡DIV/0!
	Total	38	100.0%	#¡DIV/0!
POBLACIÓN NO DERECHOHABIENTE			0	

Fuente de datos: Subsistema Automatizado de Egresos Hospitalarios 2022. Dirección General de Información en Salud. Consultado en junio 2023.

Disponible en: http://sinba08.salud.gob.mx/cubos/cubosaeh2022_plataforma.html

Nota: Selección por Tipo de Servicio Normal. Motivo de Egreso por Defunción. Incluyen los egresos del Hospital del Niño Morelense y se excluyeron datos de la UNEME de Hemodiálisis Cuernavaca y UNEME de Cirugía Ambulatoria Jojutla.

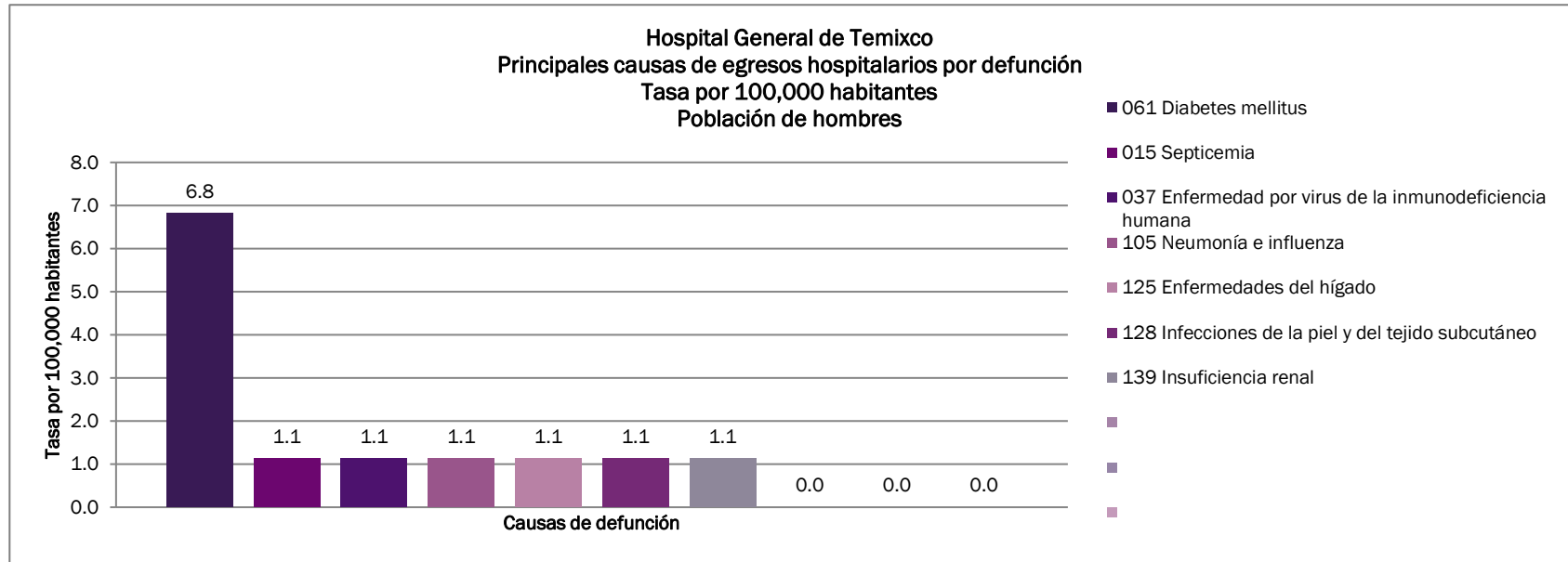


HOSPITAL GENERAL DE TEMIXCO

Egresos Hospitalarios por defunción

Población de Hombres

2022



HOSPITAL GENERAL DE TEMIXCO				
PRINCIPALES CAUSAS DE EGRESOS POR DEFUNCIÓN				
NO.	DIAGNÓSTICO	CASOS	PORCENTAJE	TASA
1	061 Diabetes mellitus	6	31.6%	6.8
2	015 Septicemia	1	5.3%	1.1
3	037 Enfermedad por virus de la inmunodeficiencia humana	1	5.3%	1.1
4	105 Neumonía e influenza	1	5.3%	1.1
5	125 Enfermedades del hígado	1	5.3%	1.1
6	128 Infecciones de la piel y del tejido subcutáneo	1	5.3%	1.1
7	139 Insuficiencia renal	1	5.3%	1.1
8		0	#¡DIV/0!	0.0
9		0	#¡DIV/0!	0.0
10		0	#¡DIV/0!	0.0
	Otros diagnósticos	7	36.8%	7.9
	Total	19	100.0%	21.6
POBLACIÓN NO DERECHOABIENTE			88,091	

Fuente de datos: Subsistema Automatizado de Egresos Hospitalarios 2022. Dirección General de Información en Salud. Consultado en junio 2023.

Disponible en: http://sinba08.salud.gob.mx/cubos/cubosaeh2022_plataforma.html

Nota: Selección por Tipo de Servicio Normal. Motivo de Egreso por Defunción. Incluyen los egresos del Hospital del Niño Morelense y se excluyeron datos de la UNEME de Hemodiálisis Cuernavaca y UNEME de Cirugía Ambulatoria Jojutla.

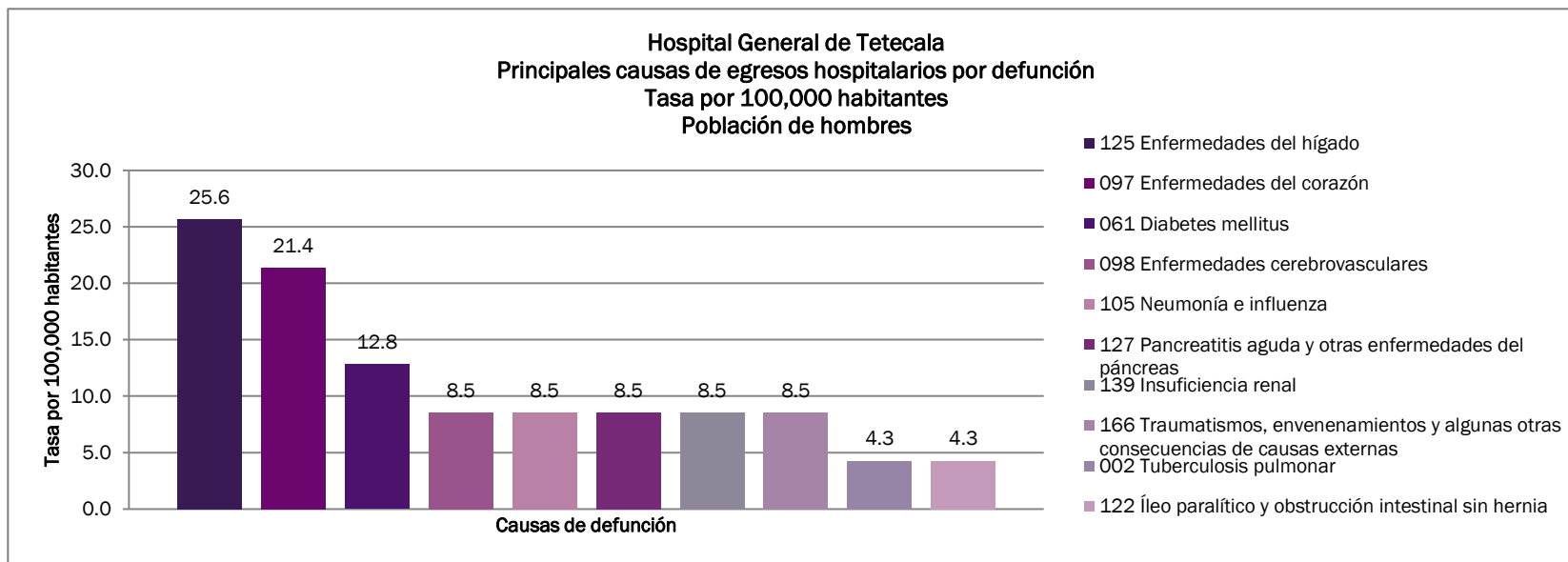


HG DE TETECALA DR. RODOLFO BECERRIL DE LA PAZ

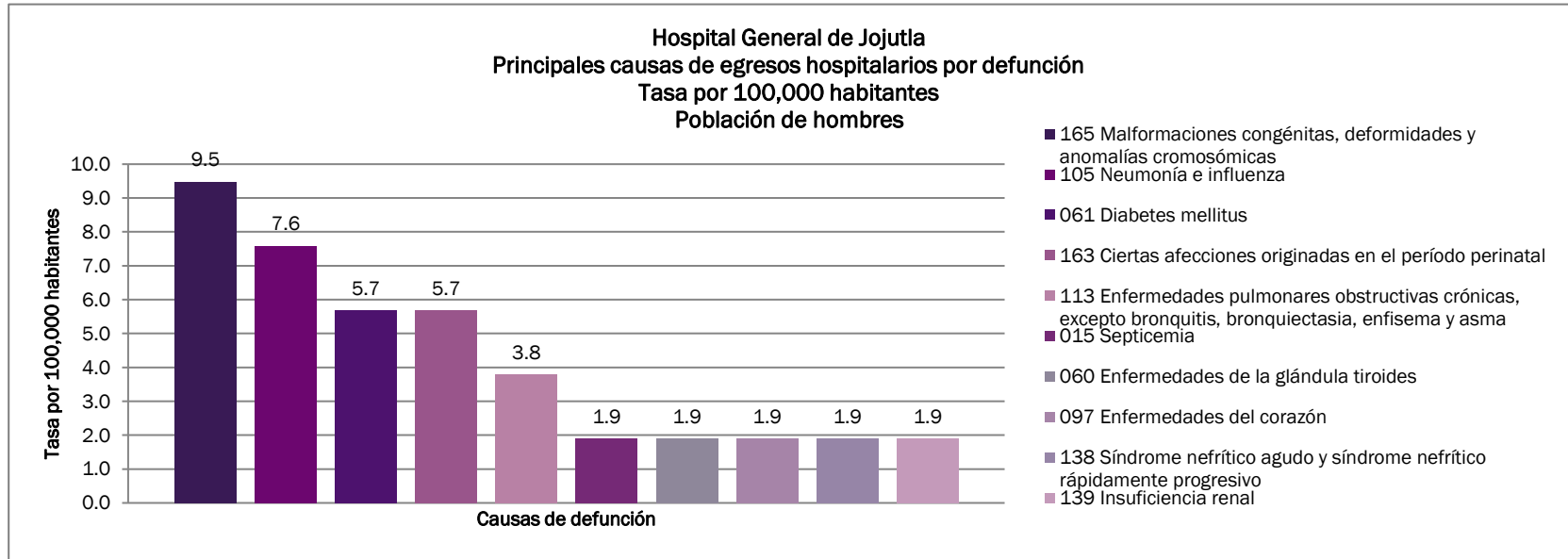
Egresos Hospitalarios por defunción

Población de Hombres

2022



HOSPITAL GENERAL DE TETECALA				
PRINCIPALES CAUSAS DE EGRESOS POR DEFUNCIÓN				
NO.	DIAGNÓSTICO	CASOS	PORCENTAJE	TASA
1	125 Enfermedades del hígado	6	22.2%	25.6
2	097 Enfermedades del corazón	5	18.5%	21.4
3	061 Diabetes mellitus	3	11.1%	12.8
4	098 Enfermedades cerebrovasculares	2	7.4%	8.5
5	105 Neumonía e influenza	2	7.4%	8.5
6	127 Pancreatitis aguda y otras enfermedades del páncreas	2	7.4%	8.5
7	139 Insuficiencia renal	2	7.4%	8.5
8	166 Traumatismos, envenenamientos y algunas otras consecuencias de causas externas	2	7.4%	8.5
9	002 Tuberculosis pulmonar	1	3.7%	4.3
10	122 Íleo paralítico y obstrucción intestinal sin hernia	1	3.7%	4.3
	Otros diagnósticos	1	3.7%	4.3
	Total	27	100.0%	115.3
POBLACIÓN NO DERECHOABIENTE			23,410	



HOSPITAL GENERAL DE JOJUTLA				
PRINCIPALES CAUSAS DE EGRESOS POR DEFUNCIÓN				
NO.	DIAGNÓSTICO	CASOS	PORCENTAJE	TASA
1	165 Malformaciones congénitas, deformidades y anomalías cromosómicas	5	17.2%	9.5
2	105 Neumonía e influenza	4	13.8%	7.6
3	061 Diabetes mellitus	3	10.3%	5.7
4	163 Ciertas afecciones originadas en el período perinatal	3	10.3%	5.7
5	113 Enfermedades pulmonares obstructivas crónicas, excepto bronquitis, bronquiectasia, enfisema y asma	2	6.9%	3.8
6	015 Septicemia	1	3.4%	1.9
7	060 Enfermedades de la glándula tiroides	1	3.4%	1.9
8	097 Enfermedades del corazón	1	3.4%	1.9
9	138 Síndrome nefrítico agudo y síndrome nefrítico rápidamente progresivo	1	3.4%	1.9
10	139 Insuficiencia renal	1	3.4%	1.9
	Otros diagnósticos	7	24.1%	13.3
	Total	29	100.0%	55.0
POBLACIÓN NO DERECHOHABIENTE			52,747	

Fuente de datos: Subsistema Automatizado de Egresos Hospitalarios 2022. Dirección General de Información en Salud. Consultado en junio 2023.

Disponible en: http://sinba08.salud.gob.mx/cubos/cubosaeh2022_plataforma.html

Nota: Selección por Tipo de Servicio Normal. Motivo de Egreso por Defunción. Incluyen los egresos del Hospital del Niño Morelense y se excluyeron datos de la UNEME de Hemodiálisis Cuernavaca y UNEME de Cirugía Ambulatoria Jojutla.



HC PUENTE DE IXTLA DR. FERNANDO R. VIZCARRA

Egresos Hospitalarios por defunción

Población de Hombres

2022

HOSPITAL COMUNITARIO PUENTE DE IXTLA				
PRINCIPALES CAUSAS DE EGRESOS POR DEFUNCIÓN				
NO.	DIAGNÓSTICO	CASOS	PORCENTAJE	TASA
1				
2				
3				
4				
5				
6				
7				
8				
9				
10				
	Otros diagnósticos			
	Total			
POBLACIÓN NO DERECHOHABIENTE				34,152



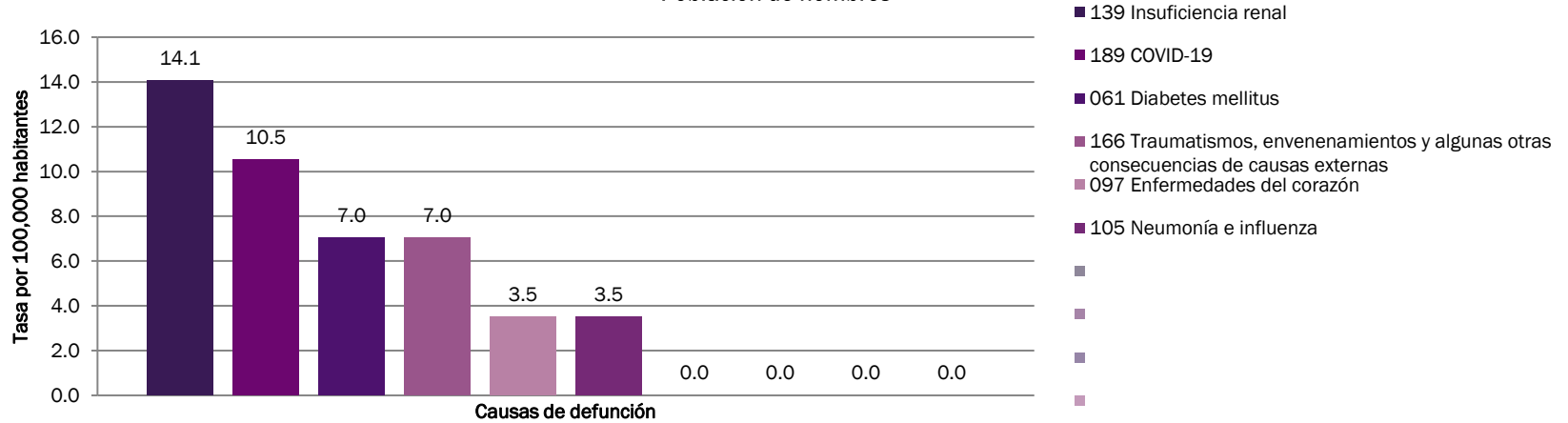
HOSPITAL GENERAL DE AXOCHIAPAN

Egresos Hospitalarios por defunción

Población de Hombres

2022

Hospital General de Axochiapan
Principales causas de egresos hospitalarios por defunción
Tasa por 100,000 habitantes
Población de hombres



HOSPITAL GENERAL DE AXOCHIAPAN				
PRINCIPALES CAUSAS DE EGRESOS POR DEFUNCIÓN				
NO.	DIAGNÓSTICO	CASOS	PORCENTAJE	TASA
1	139 Insuficiencia renal	4	13.8%	14.1
2	189 COVID-19	3	10.3%	10.5
3	061 Diabetes mellitus	2	6.9%	7.0
4	166 Traumatismos, envenenamientos y algunas otras consecuencias de causas externas	2	6.9%	7.0
5	097 Enfermedades del corazón	1	3.4%	3.5
6	105 Neumonía e influenza	1	3.4%	3.5
7				
8				
9				
10				
	Otros diagnósticos	16	55.2%	56.3
	Total	29	100.0%	102.0
POBLACIÓN NO DERECHOHABIENTE			28,437	

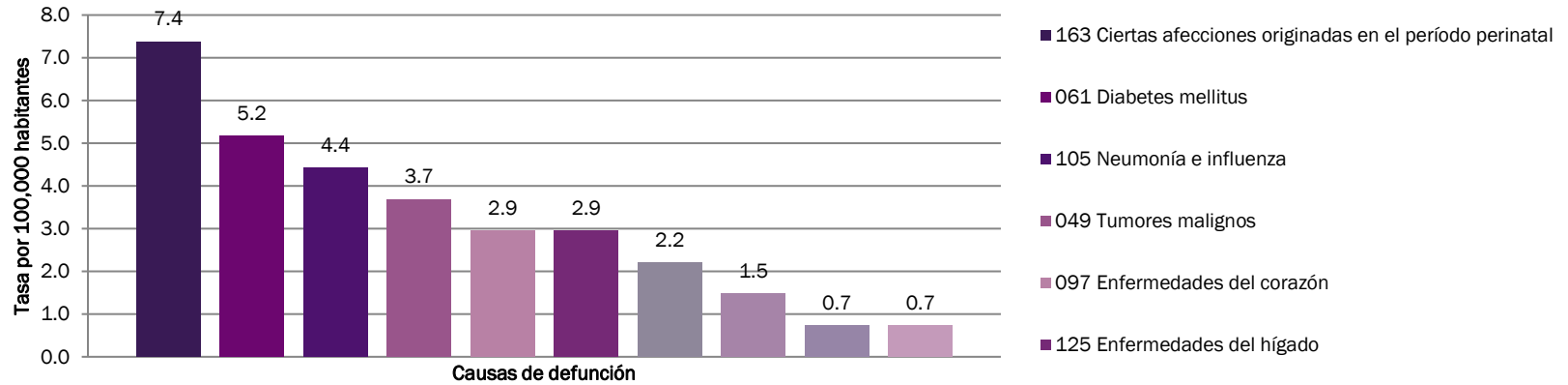
Fuente de datos: Subsistema Automatizado de Egresos Hospitalarios 2022. Dirección General de Información en Salud. Consultado en junio 2023.

Disponible en: http://sinba08.salud.gob.mx/cubos/cubosaeh2022_plataforma.html

Nota: Selección por Tipo de Servicio Normal. Motivo de Egreso por Defunción. Incluyen los egresos del Hospital del Niño Morelense y se excluyeron datos de la UNEME de Hemodiálisis Cuernavaca y UNEME de Cirugía Ambulatoria Jojutla.




Hospital General de Cuautla
Principales causas de egresos hospitalarios por defunción
Tasa por 100,000 habitantes
Población de hombres



HOSPITAL GENERAL DE CUAUTLA				
PRINCIPALES CAUSAS DE EGRESOS POR DEFUNCIÓN				
NO.	DIAGNÓSTICO	CASOS	PORCENTAJE	TASA
1	163 Ciertas afecciones originadas en el período perinatal	7	17.1%	7.4
2	061 Diabetes mellitus	6	14.6%	5.2
3	105 Neumonía e influenza	4	9.8%	4.4
4	049 Tumores malignos	3	7.3%	3.7
5	097 Enfermedades del corazón	3	7.3%	2.9
6	125 Enfermedades del hígado	3	7.3%	2.9
7	139 Insuficiencia renal	3	7.3%	2.2
8	098 Enfermedades cerebrovasculares	2	4.9%	1.5
9	037 Enfermedad por virus de la inmunodeficiencia humana	1	2.4%	0.7
10	081 Epilepsia	1	2.4%	0.7
	Otros diagnósticos	8	19.5%	5.8
	Total	41	100.0%	30.0
POBLACIÓN NO DERECHOABIENTE			136,882	



Hospital Comunitario de Jonacatepec
Principales causas de egresos hospitalarios por defunción
Tasa por 100,000 habitantes
Población de hombres



HOSPITAL COMUNITARIO DE JONACATEPEC				
PRINCIPALES CAUSAS DE EGRESOS POR DEFUNCIÓN				
NO.	DIAGNÓSTICO	CASOS	PORCENTAJE	TASA
1	015 Septicemia	1	50.0%	4.7
2	166 Traumatismos, envenenamientos y algunas otras consecuencias de causas externas	1	50.0%	4.7
3				
4				
5				
6				
7				
8				
9				
10				
	Otros diagnósticos		0.0%	0.0
	Total	2	100.0%	9.4
POBLACIÓN NO DERECHOHABIENTE				21,227

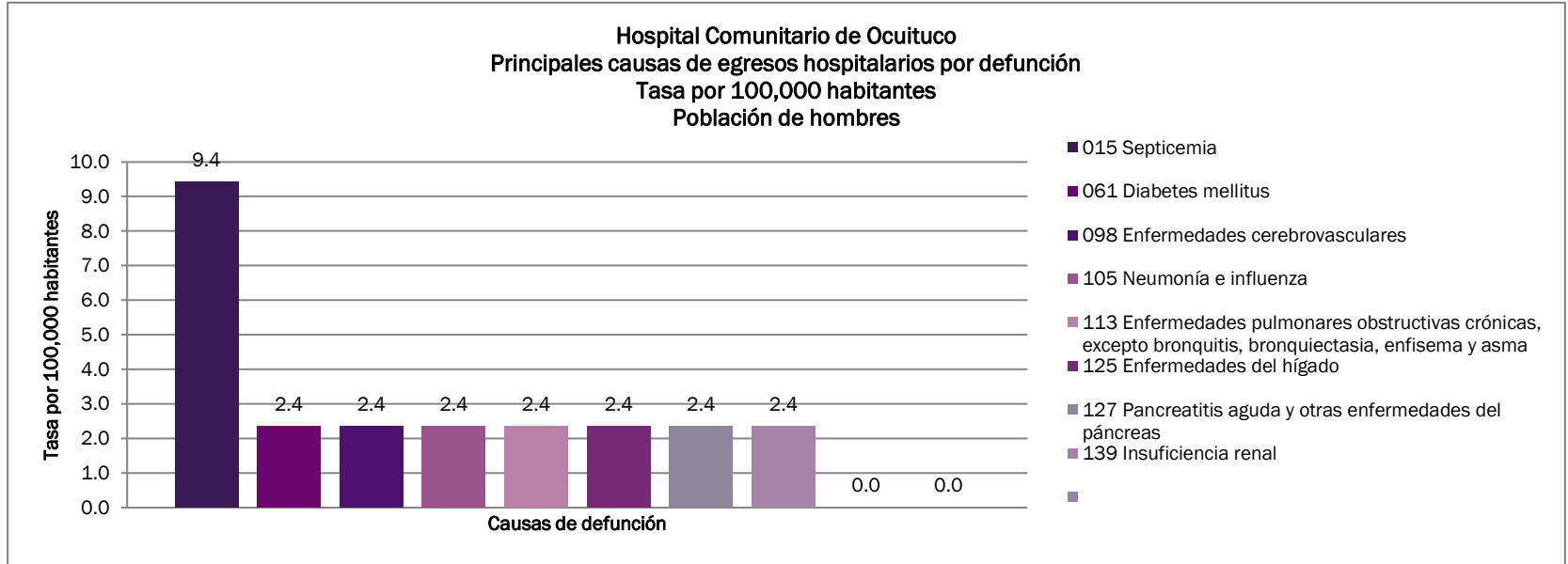


HC DE OCUITUCO

Egresos Hospitalarios por defunción

Población de Hombres

2022

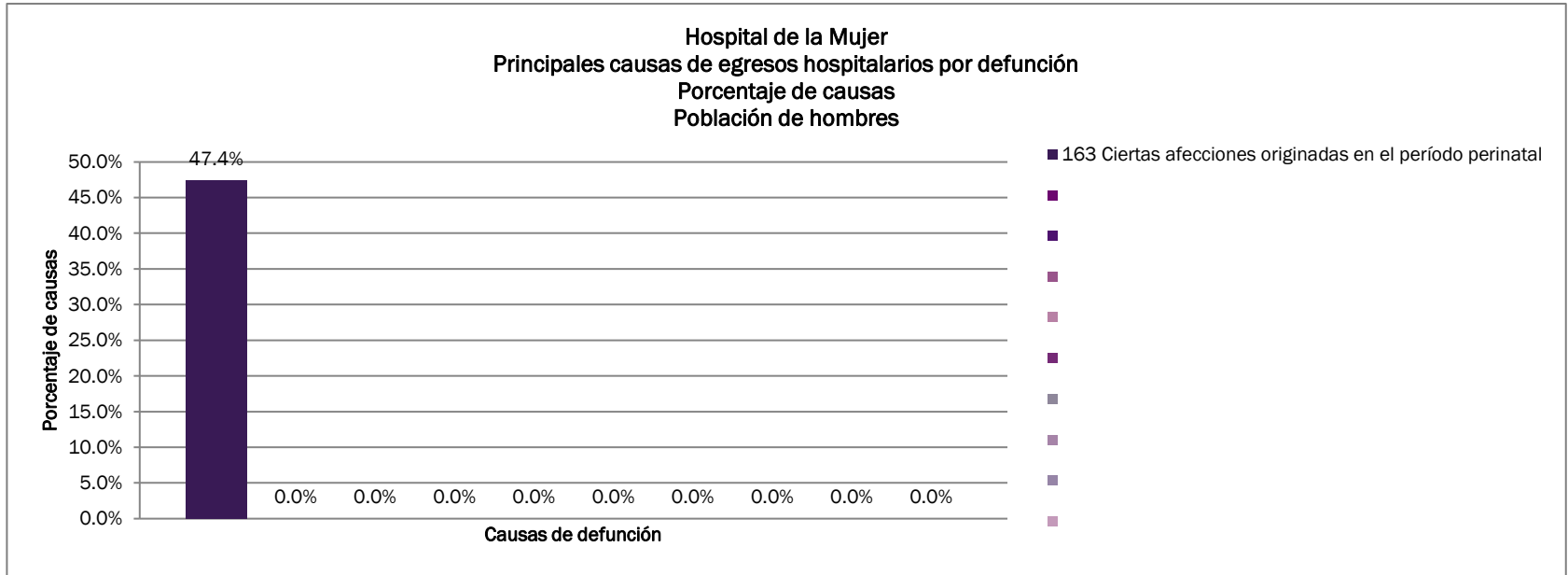


HOSPITAL COMUNITARIO DE OCUITUCO				
PRINCIPALES CAUSAS DE EGRESOS POR DEFUNCIÓN				
NO.	DIAGNÓSTICO	CASOS	PORCENTAJE	TASA
1	015 Septicemia	4	23.5%	9.4
2	061 Diabetes mellitus	1	5.9%	2.4
3	098 Enfermedades cerebrovasculares	1	5.9%	2.4
4	105 Neumonía e influenza	1	5.9%	2.4
5	113 Enfermedades pulmonares obstructivas crónicas, excepto bronquitis, bronquiectasia, enfisema y asma	1	5.9%	2.4
6	125 Enfermedades del hígado	1	5.9%	2.4
7	127 Pancreatitis aguda y otras enfermedades del páncreas	1	5.9%	2.4
8	139 Insuficiencia renal	1	5.9%	2.4
9				
10				
	Otros diagnósticos	6	35.3%	14.1
	Total	17	100.0%	40.0
POBLACIÓN NO DERECHOHABIENTE			42,507	

Fuente de datos: Subsistema Automatizado de Egresos Hospitalarios 2022. Dirección General de Información en Salud. Consultado en junio 2023.

Disponible en: http://sinba08.salud.gob.mx/cubos/cubosaeh2022_plataforma.html

Nota: Selección por Tipo de Servicio Normal. Motivo de Egreso por Defunción. Incluyen los egresos del Hospital del Niño Morelense y se excluyeron datos de la UNEME de Hemodiálisis Cuernavaca y UNEME de Cirugía Ambulatoria Jojutla.



HOSPITAL DE LA MUJER				
PRINCIPALES CAUSAS DE EGRESOS POR DEFUNCIÓN				
NO.	DIAGNÓSTICO	CASOS	PORCENTAJE	TASA
1	163 Ciertas afecciones originadas en el período perinatal	9	47.4%	
2				
3				
4				
5				
6				
7				
8				
9				
10				
	Otros diagnósticos	10	52.6%	
	Total	19	100.0%	
POBLACIÓN NO DERECHOHABIENTE				0

Fuente de datos: Subsistema Automatizado de Egresos Hospitalarios 2022. Dirección General de Información en Salud. Consultado en junio 2023.

Disponible en: http://sinba08.salud.gob.mx/cubos/cubosaeh2022_plataforma.html

Nota: Selección por Tipo de Servicio Normal. Motivo de Egreso por Defunción. Incluyen los egresos del Hospital del Niño Morelense y se excluyeron datos de la UNEME de Hemodiálisis Cuernavaca y UNEME de Cirugía Ambulatoria Jojutta.