

**DIAGNÓSTICO ESTATAL
DE SALUD 2023**





Capítulo II

PERFIL EPIDEMIOLÓGICO

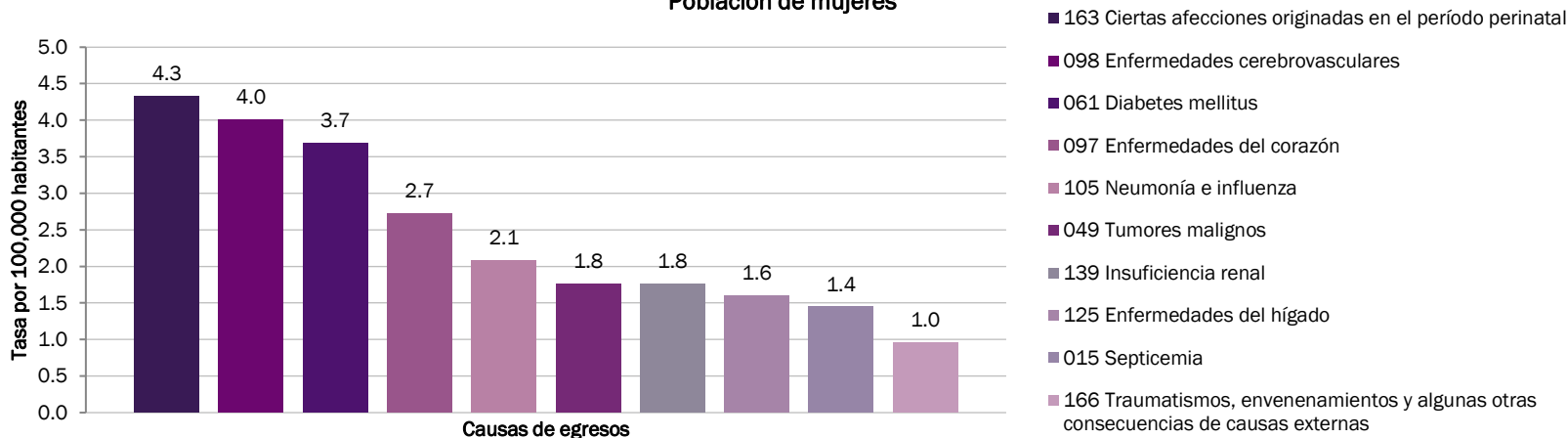
2.3 Egresos Hospitalarios por Defunción

2.3.3 Egresos Hospitalarios por defunción Población de mujeres

2022



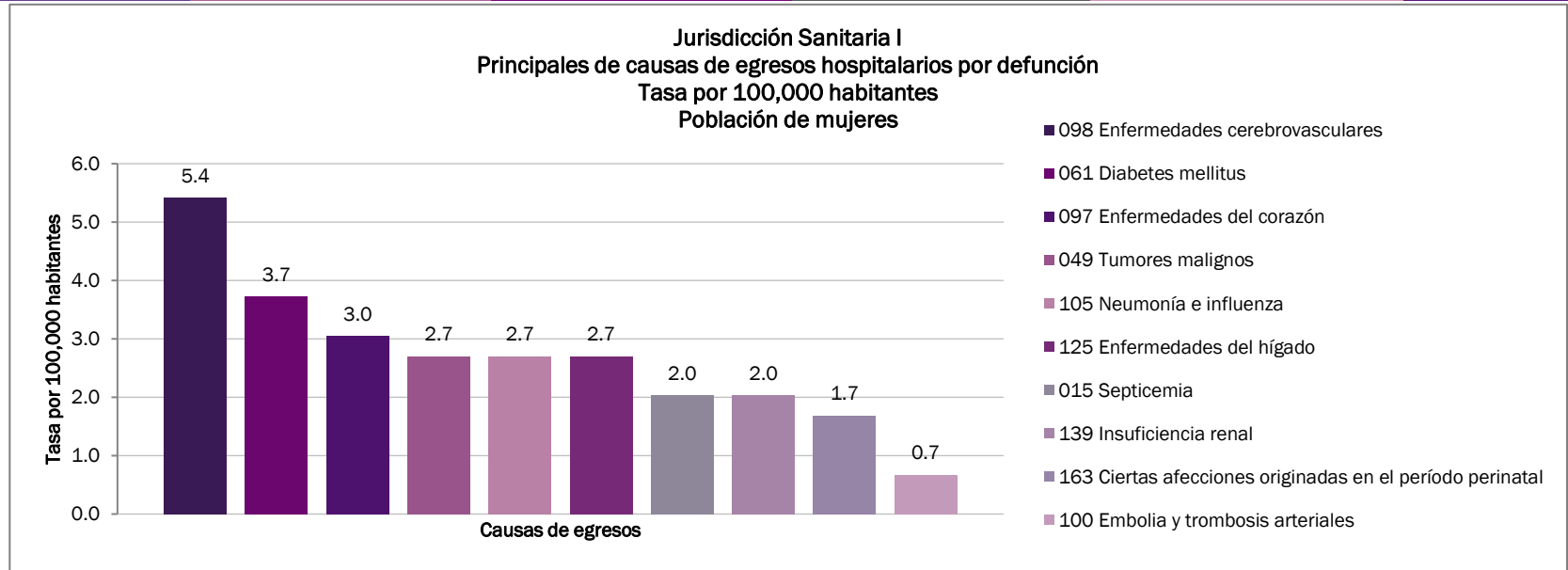
Estado de Morelos
Principales de causas de egresos hospitalarios por defunción
Tasa por 100,000 habitantes
Población de mujeres



MORELOS

PRINCIPALES CAUSAS DE EGRESOS HOSPITALARIOS POR DEFUNCIÓN

NO.	DIAGNÓSTICO	CASOS	PORCENTAJE	TASA
1	163 Ciertas afecciones originadas en el período perinatal	27	8.1%	4.3
2	098 Enfermedades cerebrovasculares	25	7.5%	4.0
3	061 Diabetes mellitus	23	6.9%	3.7
4	097 Enfermedades del corazón	17	5.1%	2.7
5	105 Neumonía e influenza	13	3.9%	2.1
6	049 Tumores malignos	11	3.3%	1.8
7	139 Insuficiencia renal	11	3.3%	1.8
8	125 Enfermedades del hígado	10	3.0%	1.6
9	015 Septicemia	9	2.7%	1.4
10	166 Traumatismos, envenenamientos y algunas otras consecuencias de causas externas	6	1.8%	1.0
	Otros diagnósticos	183	54.6%	29.4
	Total	335	100.0%	53.7
POBLACIÓN NO DERECHOHABIENTE			623,381	

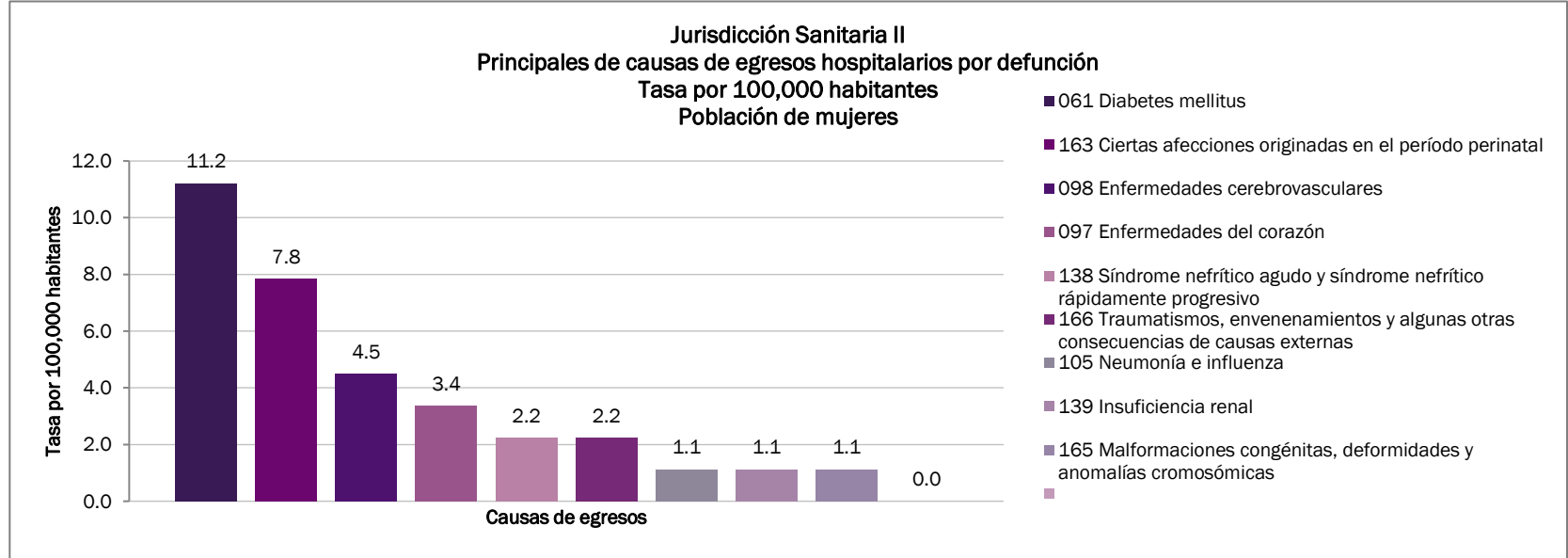


JURISDICCIÓN SANITARIA NO. 1				
PRINCIPALES CAUSAS DE EGRESOS HOSPITALARIOS POR DEFUNCIÓN				
NO.	DIAGNÓSTICO	CASOS	PORCENTAJE	TASA
1	098 Enfermedades cerebrovasculares	16	7.0%	5.4
2	061 Diabetes mellitus	11	4.8%	3.7
3	097 Enfermedades del corazón	9	3.9%	3.0
4	049 Tumores malignos	8	3.5%	2.7
5	105 Neumonía e influenza	8	3.5%	2.7
6	125 Enfermedades del hígado	8	3.5%	2.7
7	015 Septicemia	6	2.6%	2.0
8	139 Insuficiencia renal	6	2.6%	2.0
9	163 Ciertas afecciones originadas en el período perinatal	5	2.2%	1.7
10	100 Embolia y trombosis arteriales	2	0.9%	0.7
	Otros diagnósticos	149	65.4%	50.4
	Total	228	100.0%	77.2
POBLACIÓN NO DERECHOHABIENTE			295,440	

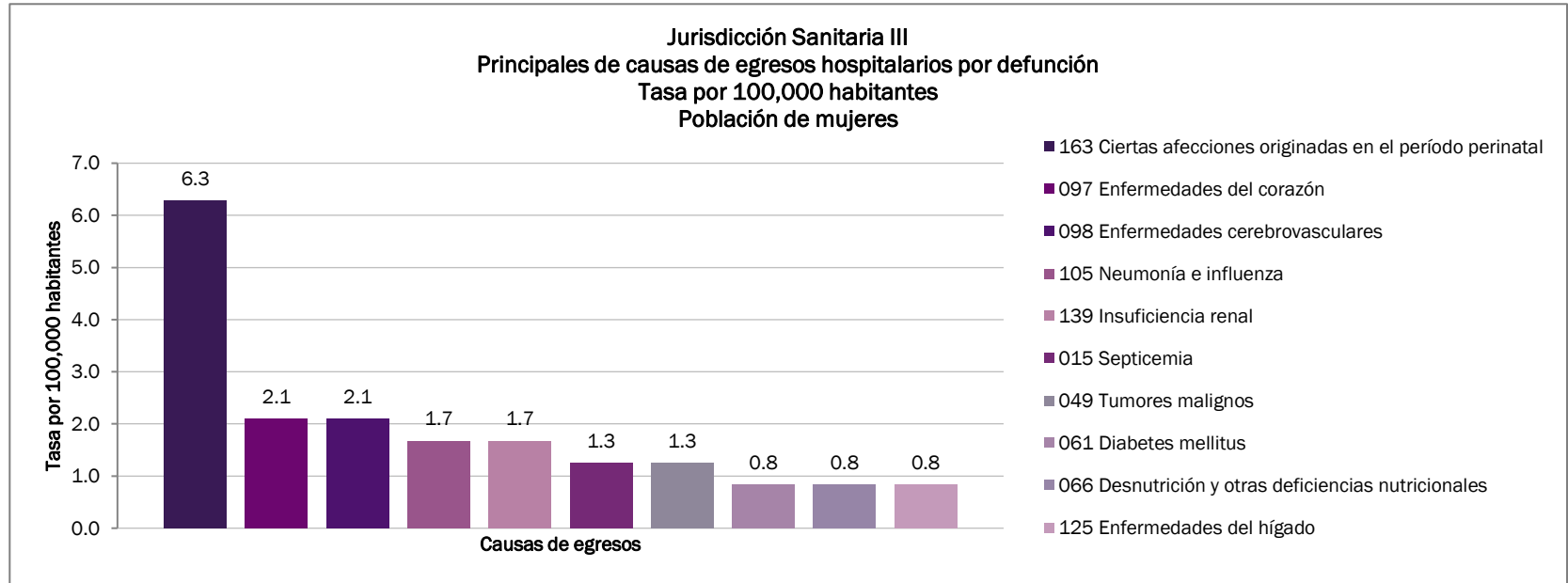
Fuente de datos: Subsistema Automatizado de Egresos Hospitalarios 2022. Dirección General de Información en Salud. Consultado en junio 2023.

Disponible en: http://sinba08.salud.gob.mx/cubos/cubosaeh2022_plataforma.html

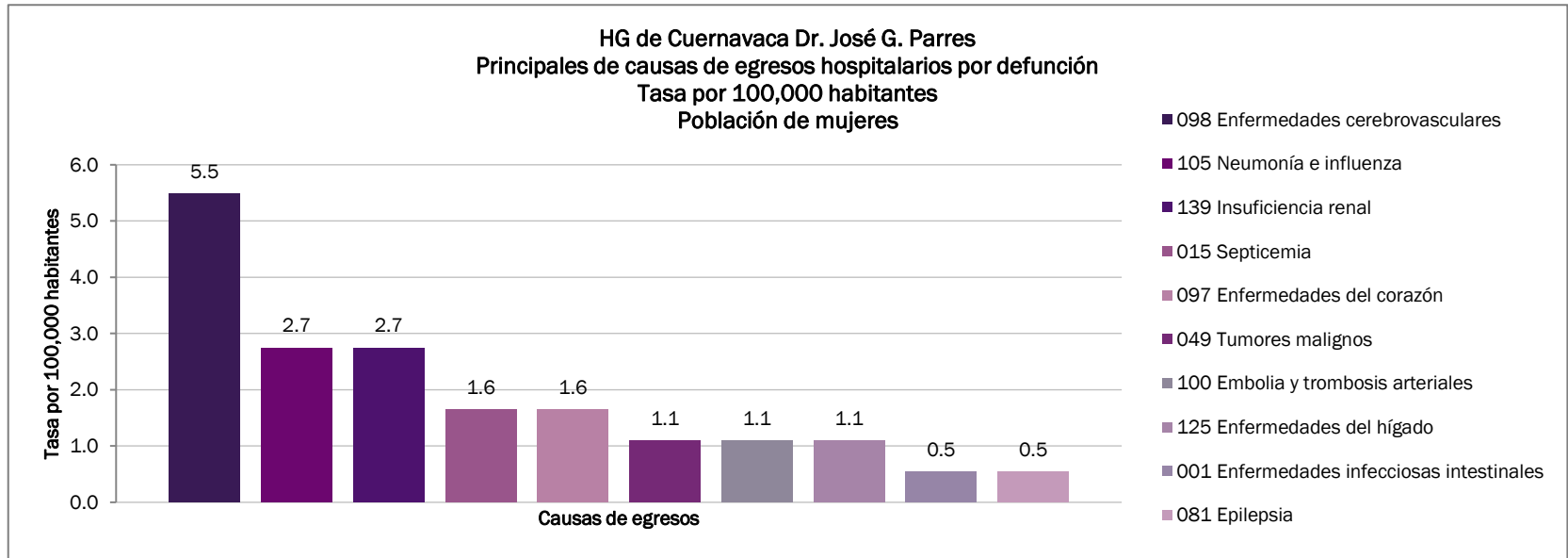
Nota: Selección por Tipo de Servicio Normal. Motivo de Egreso por Defunción. Incluyen los egresos del Hospital del Niño Morelense y se excluyeron datos de la UNEME de Hemodiálisis Cuernavaca y UNEME de Cirugía Ambulatoria Jojutta.



JURISDICCIÓN SANITARIA NO. 2				
PRINCIPALES CAUSAS DE EGRESOS HOSPITALARIOS POR DEFUNCIÓN				
NO.	DIAGNÓSTICO	CASOS	PORCENTAJE	TASA
1	061 Diabetes mellitus	10	29.4%	11.2
2	163 Ciertas afecciones originadas en el período perinatal	7	20.6%	7.8
3	098 Enfermedades cerebrovasculares	4	11.8%	4.5
4	097 Enfermedades del corazón	3	8.8%	3.4
5	138 Síndrome nefrítico agudo y síndrome nefrítico rápidamente progresivo	2	5.9%	2.2
6	166 Traumatismos, envenenamientos y algunas otras consecuencias de causas externas	2	5.9%	2.2
7	105 Neumonía e influenza	1	2.9%	1.1
8	139 Insuficiencia renal	1	2.9%	1.1
9	165 Malformaciones congénitas, deformidades y anomalías cromosómicas	1	2.9%	1.1
10		0	#¡DIV/O!	0.0
	Otros diagnósticos	3	8.8%	3.4
	Total	34	100.0%	38.1
POBLACIÓN NO DERECHOHABIENTE			89,224	



JURISDICCIÓN SANITARIA NO. 3				
PRINCIPALES CAUSAS DE EGRESOS HOSPITALARIOS POR DEFUNCIÓN				
NO.	DIAGNÓSTICO	CASOS	PORCENTAJE	TASA
1	163 Ciertas afecciones originadas en el período perinatal	15	20.5%	6.3
2	097 Enfermedades del corazón	5	6.8%	2.1
3	098 Enfermedades cerebrovasculares	5	6.8%	2.1
4	105 Neumonía e influenza	4	5.5%	1.7
5	139 Insuficiencia renal	4	5.5%	1.7
6	015 Septicemia	3	4.1%	1.3
7	049 Tumores malignos	3	4.1%	1.3
8	061 Diabetes mellitus	2	2.7%	0.8
9	066 Desnutrición y otras deficiencias nutricionales	2	2.7%	0.8
10	125 Enfermedades del hígado	2	2.7%	0.8
	Otros diagnósticos	28	38.4%	11.7
	Total	73	100.0%	30.6
POBLACIÓN NO DERECHOHABIENTE			238,717	



HG DE CUERNAVACA DR. JOSE G. PARRES				
PRINCIPALES CAUSAS DE EGRESOS HOSPITALARIOS POR DEFUNCIÓN				
NO.	DIAGNÓSTICO	CASOS	PORCENTAJE	TASA
1	098 Enfermedades cerebrovasculares	10	6.6%	5.5
2	105 Neumonía e influenza	5	3.3%	2.7
3	139 Insuficiencia renal	5	3.3%	2.7
4	015 Septicemia	3	2.0%	1.6
5	097 Enfermedades del corazón	3	2.0%	1.6
6	049 Tumores malignos	2	1.3%	1.1
7	100 Embolia y trombosis arteriales	2	1.3%	1.1
8	125 Enfermedades del hígado	2	1.3%	1.1
9	001 Enfermedades infecciosas intestinales	1	0.7%	0.5
10	081 Epilepsia	1	0.7%	0.5
	Otros diagnósticos	118	77.6%	64.8
	Total	152	100.0%	83.5
POBLACIÓN NO DERECHOHABIENTE			182,101	

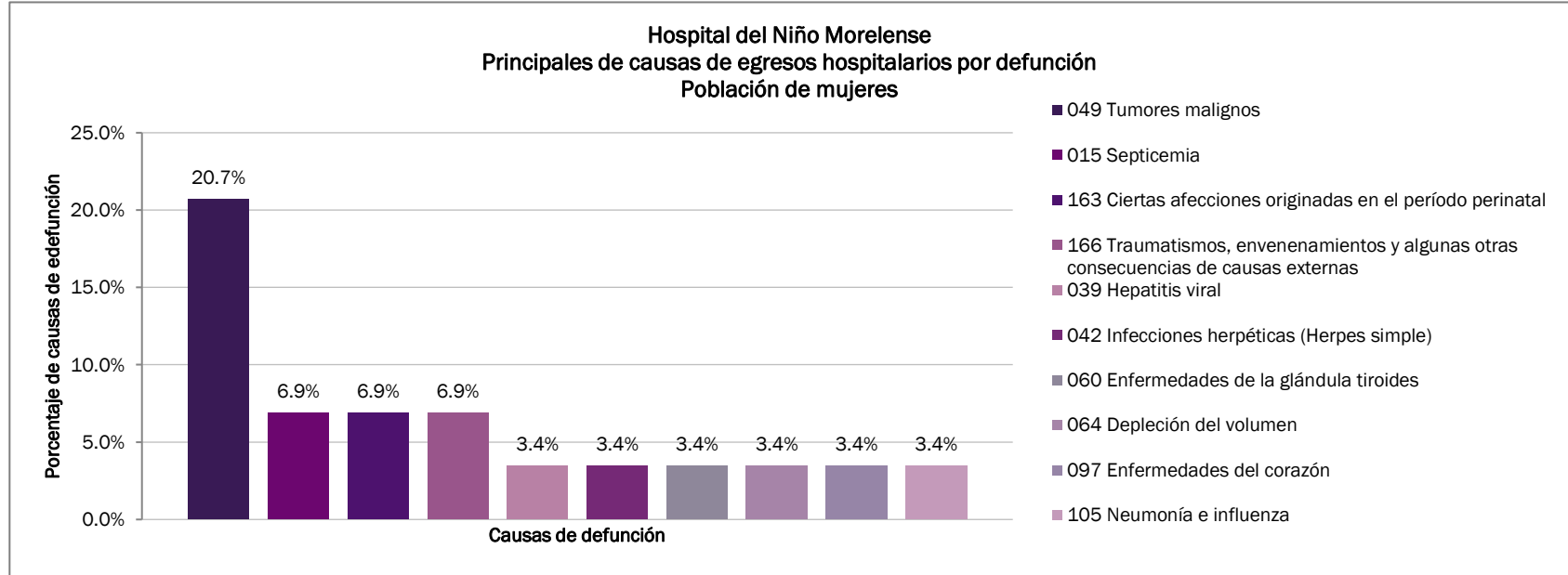


HOSPITAL DEL NIÑO MORELENSE

Egresos Hospitalarios por defunción

Población de mujeres

2022



HOSPITAL DEL NIÑO MORELENSE				
PRINCIPALES CAUSAS DE EGRESOS HOSPITALARIOS POR DEFUNCIÓN				
NO.	DIAGNÓSTICO	CASOS	PORCENTAJE	TASA
1	049 Tumores malignos	6	20.7%	#jDIV/0!
2	015 Septicemia	2	6.9%	#jDIV/0!
3	163 Ciertas afecciones originadas en el período perinatal	2	6.9%	#jDIV/0!
4	166 Traumatismos, envenenamientos y algunas otras consecuencias de causas externas	2	6.9%	#jDIV/0!
5	039 Hepatitis viral	1	3.4%	#jDIV/0!
6	042 Infecciones herpéticas (Herpes simple)	1	3.4%	#jDIV/0!
7	060 Enfermedades de la glándula tiroides	1	3.4%	#jDIV/0!
8	064 Depleción del volumen	1	3.4%	#jDIV/0!
9	097 Enfermedades del corazón	1	3.4%	#jDIV/0!
10	105 Neumonía e influenza	1	3.4%	#jDIV/0!
	Otros diagnósticos	11	37.9%	#jDIV/0!
	Total	29	100.0%	#jDIV/0!
POBLACIÓN NO DERECHOHABIENTE				0

Fuente de datos: Subsistema Automatizado de Egresos Hospitalarios 2022. Dirección General de Información en Salud. Consultado en junio 2023.

Disponible en: http://sinba08.salud.gob.mx/cubos/cubosaeh2022_plataforma.html

Nota: Selección por Tipo de Servicio Normal. Motivo de Egreso por Defunción. Incluyen los egresos del Hospital del Niño Morelense y se excluyeron datos de la UNEME de Hemodiálisis Cuernavaca y UNEME de Cirugía Ambulatoria Jojutla.



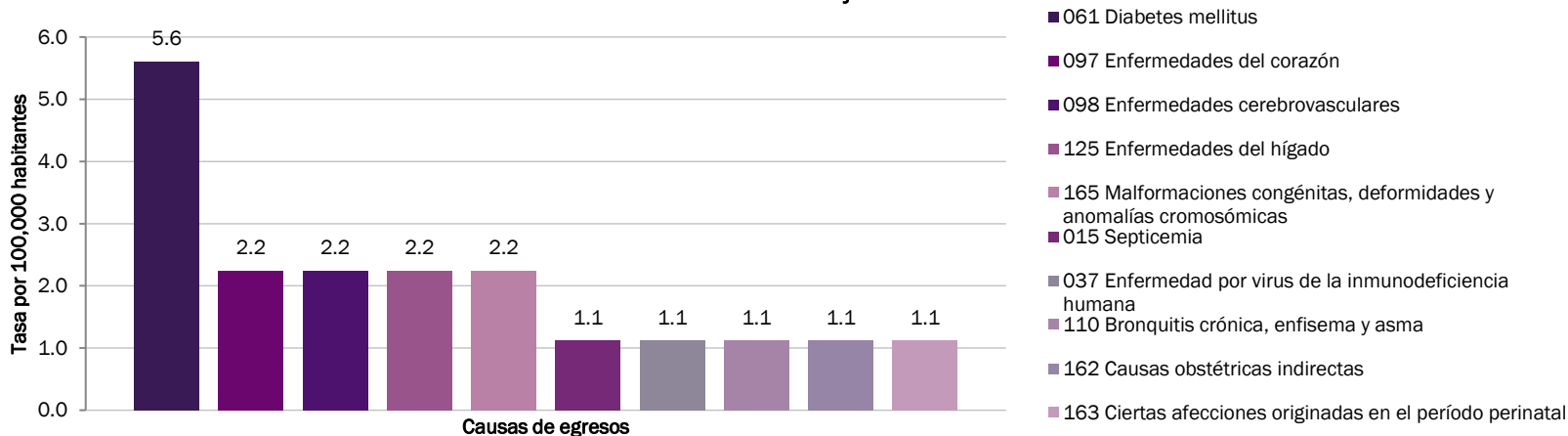
HOSPITAL GENERAL DE TEMIXCO

Egresos Hospitalarios por defunción

Población de mujeres

2022

Hospital General de Temixco
Principales de causas de egresos hospitalarios por defunción
Tasa por 100,000 habitantes
Población de mujeres



HOSPITAL GENERAL DE TEMIXCO				
PRINCIPALES CAUSAS DE EGRESOS HOSPITALARIOS POR DEFUNCIÓN				
NO.	DIAGNÓSTICO	CASOS	PORCENTAJE	TASA
1	061 Diabetes mellitus	5	22.7%	5.6
2	097 Enfermedades del corazón	2	9.1%	2.2
3	098 Enfermedades cerebrovasculares	2	9.1%	2.2
4	125 Enfermedades del hígado	2	9.1%	2.2
5	165 Malformaciones congénitas, deformidades y anomalías cromosómicas	2	9.1%	2.2
6	015 Septicemia	1	4.5%	1.1
7	037 Enfermedad por virus de la inmunodeficiencia humana	1	4.5%	1.1
8	110 Bronquitis crónica, enfisema y asma	1	4.5%	1.1
9	162 Causas obstétricas indirectas	1	4.5%	1.1
10	163 Ciertas afecciones originadas en el período perinatal	1	4.5%	1.1
	Otros diagnósticos	4	18.2%	4.5
	Total	22	100.0%	24.7
POBLACIÓN NO DERECHOHABIENTE			89,142	

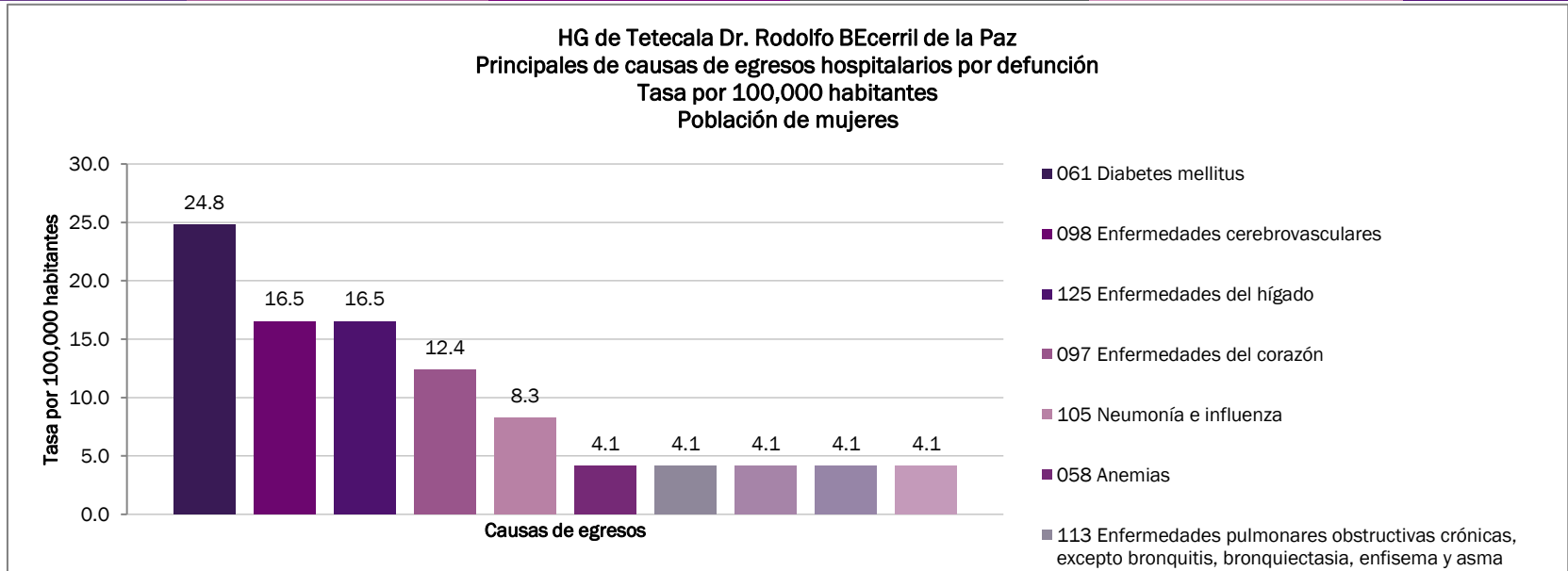


HG DE TETECALA DR. RODOLFO BECERRIL DE LA PAZ

Egresos Hospitalarios por defunción

Población de mujeres

2022



HG DE TETECALA DR. RODOLFO BECERRIL DE LA PAZ				
PRINCIPALES CAUSAS DE EGRESOS HOSPITALARIOS POR DEFUNCIÓN				
NO.	DIAGNÓSTICO	CASOS	PORCENTAJE	TASA
1	061 Diabetes mellitus	6	24.0%	24.8
2	098 Enfermedades cerebrovasculares	4	16.0%	16.5
3	125 Enfermedades del hígado	4	16.0%	16.5
4	097 Enfermedades del corazón	3	12.0%	12.4
5	105 Neumonía e influenza	2	8.0%	8.3
6	058 Anemias	1	4.0%	4.1
7	113 Enfermedades pulmonares obstructivas crónicas, excepto bronquitis, bronquiectasia, enfisema y asma	1	4.0%	4.1
8	122 Íleo paralítico y obstrucción intestinal sin hernia	1	4.0%	4.1
9	139 Insuficiencia renal	1	4.0%	4.1
10	163 Ciertas afecciones originadas en el período perinatal	1	4.0%	4.1
	Otros diagnósticos	1	4.0%	4.1
	Total	25	100.0%	103.3
POBLACIÓN NO DERECHOHABIENTE			24,197	

Fuente de datos: Subsistema Automatizado de Egresos Hospitalarios 2022. Dirección General de Información en Salud. Consultado en junio 2023.

Disponible en: http://sinba08.salud.gob.mx/cubos/cubosaeh2022_plataforma.html

Nota: Selección por Tipo de Servicio Normal. Motivo de Egreso por Defunción. Incluyen los egresos del Hospital del Niño Morelense y se excluyeron datos de la UNEME de Hemodiálisis Cuernavaca y UNEME de Cirugía Ambulatoria Jojutla.



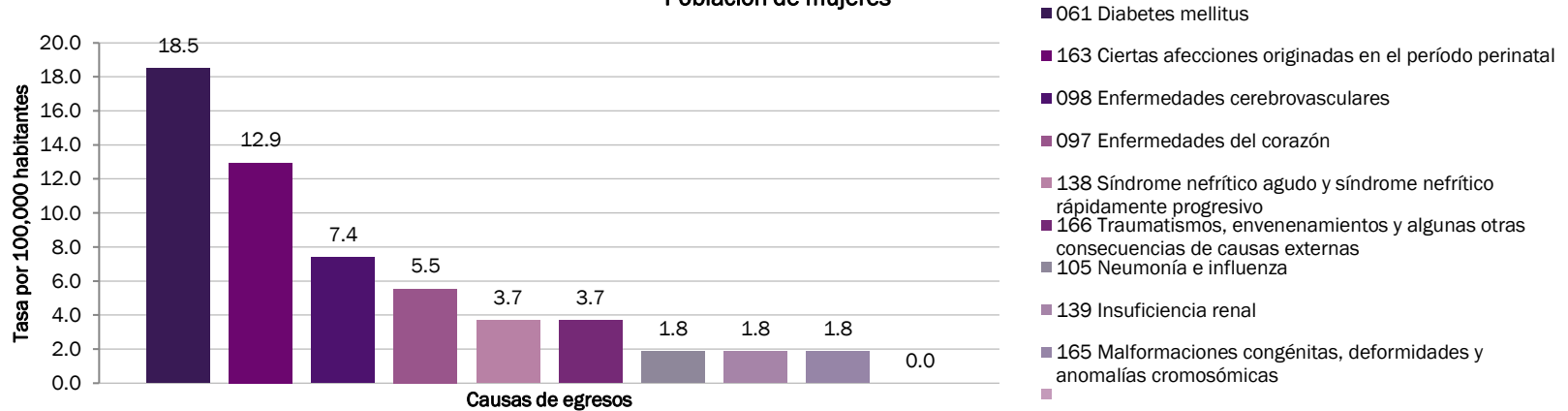
HG DE JOJUTLA DR. ERNESTO MEANA SAN ROMÁN

Egresos Hospitalarios por defunción

Población de mujeres

2022

HG de Jojutla Dr. Ernesto Meana San Román
Principales de causas de egresos hospitalarios por defunción
Tasa por 100,000 habitantes
Población de mujeres



HG DE JOJUTLA DR. ERNESTO MEANA SAN ROMÁN				
PRINCIPALES CAUSAS DE EGRESOS HOSPITALARIOS POR DEFUNCIÓN				
NO.	DIAGNÓSTICO	CASOS	PORCENTAJE	TASA
1	061 Diabetes mellitus	10	29.4%	18.5
2	163 Ciertas afecciones originadas en el período perinatal	7	20.6%	12.9
3	098 Enfermedades cerebrovasculares	4	11.8%	7.4
4	097 Enfermedades del corazón	3	8.8%	5.5
5	138 Síndrome nefrítico agudo y síndrome nefrítico rápidamente progresivo	2	5.9%	3.7
6	166 Traumatismos, envenenamientos y algunas otras consecuencias de causas externas	2	5.9%	3.7
7	105 Neumonía e influenza	1	2.9%	1.8
8	139 Insuficiencia renal	1	2.9%	1.8
9	165 Malformaciones congénitas, deformidades y anomalías cromosómicas	1	2.9%	1.8
10		0	#¡DIV/0!	0.0
	Otros diagnósticos	3	8.8%	5.5
	Total	34	100.0%	62.9
POBLACIÓN NO DERECHOHABIENTE			54,074	



HC PUENTE DE IXTLA DR. FERNANDO R. VIZCARRA

Egresos Hospitalarios por defunción

Población de mujeres

2022

HC PUENTE DE IXTLA DR. FERNANDO R. VIZCARRA				
PRINCIPALES CAUSAS DE EGRESOS HOSPITALARIOS POR DEFUNCIÓN				
NO.	DIAGNÓSTICO	CASOS	PORCENTAJE	TASA
1				
2				
3				
4				
5				
6				
7				
8				
9				
10				
	Otros diagnósticos			
	Total			
POBLACIÓN NO DERECHOHABIENTE				35,150

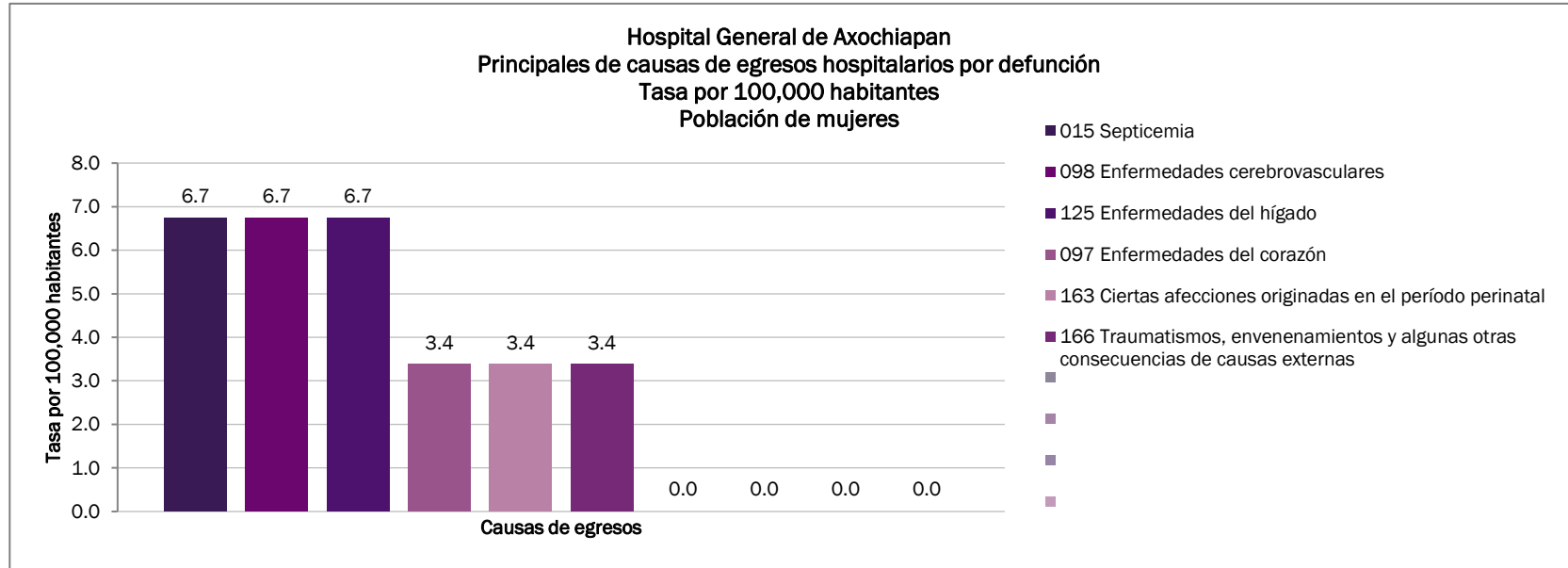


HOSPITAL GENERAL DE AXOCHIAPAN

Egresos Hospitalarios por defunción

Población de mujeres

2022



HOSPITAL GENERAL DE AXOCHIAPAN				
PRINCIPALES CAUSAS DE EGRESOS HOSPITALARIOS POR DEFUNCIÓN				
NO.	DIAGNÓSTICO	CASOS	PORCENTAJE	TASA
1	015 Septicemia	2	10.0%	6.7
2	098 Enfermedades cerebrovasculares	2	10.0%	6.7
3	125 Enfermedades del hígado	2	10.0%	6.7
4	097 Enfermedades del corazón	1	5.0%	3.4
5	163 Ciertas afecciones originadas en el período perinatal	1	5.0%	3.4
6	166 Traumatismos, envenenamientos y algunas otras consecuencias de causas externas	1	5.0%	3.4
7		0	#¡DIV/O!	0.0
8		0	#¡DIV/O!	0.0
9		0	#¡DIV/O!	0.0
10		0	#¡DIV/O!	0.0
	Otros diagnósticos	11	55.0%	37.1
	Total	20	100.0%	67.5
POBLACIÓN NO DERECHOHABIENTE			29,641	



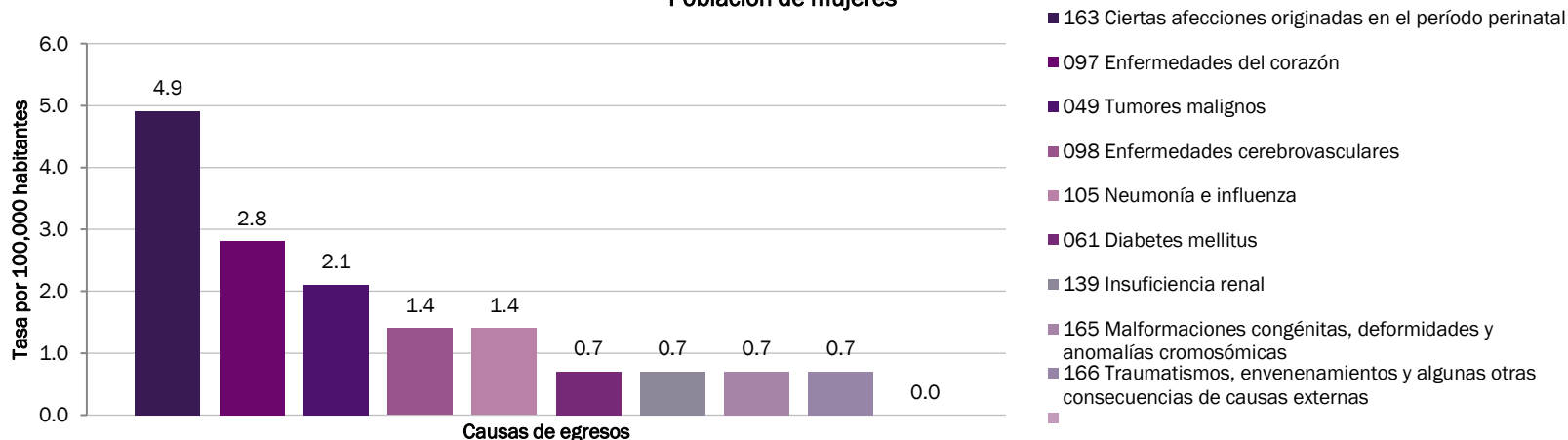
HOSPITAL GENERAL DE CUAUTLA

Egresos Hospitalarios por defunción

Población de mujeres

2022

Hospital General de Cuautla
Principales de causas de egresos hospitalarios por defunción
Tasa por 100,000 habitantes
Población de mujeres



HOSPITAL GENERAL DE CUAUTLA				
PRINCIPALES CAUSAS DE EGRESOS HOSPITALARIOS POR DEFUNCIÓN				
NO.	DIAGNÓSTICO	CASOS	PORCENTAJE	TASA
1	163 Ciertas afecciones originadas en el período perinatal	7	24.1%	4.9
2	097 Enfermedades del corazón	4	13.8%	2.8
3	049 Tumores malignos	3	10.3%	2.1
4	098 Enfermedades cerebrovasculares	2	6.9%	1.4
5	105 Neumonía e influenza	2	6.9%	1.4
6	061 Diabetes mellitus	1	3.4%	0.7
7	139 Insuficiencia renal	1	3.4%	0.7
8	165 Malformaciones congénitas, deformidades y anomalías cromosómicas	1	3.4%	0.7
9	166 Traumatismos, envenenamientos y algunas otras consecuencias de causas externas	1	3.4%	0.7
10		0	#jDIV/O!	0.0
	Otros diagnósticos	7	24.1%	4.9
	Total	29	100.0%	20.3
POBLACIÓN NO DERECHOHABIENTE			142,519	



HC DE JONACATEPEC

Egresos Hospitalarios por defunción

Población de mujeres

2022

HC DE JONACATEPEC				
PRINCIPALES CAUSAS DE EGRESOS HOSPITALARIOS POR DEFUNCIÓN				
NO.	DIAGNÓSTICO	CASOS	PORCENTAJE	TASA
1				
2				
3				
4				
5				
6				
7				
8				
9				
10				
	Otros diagnósticos			
	Total			
POBLACIÓN NO DERECHOHABIENTE				22,729

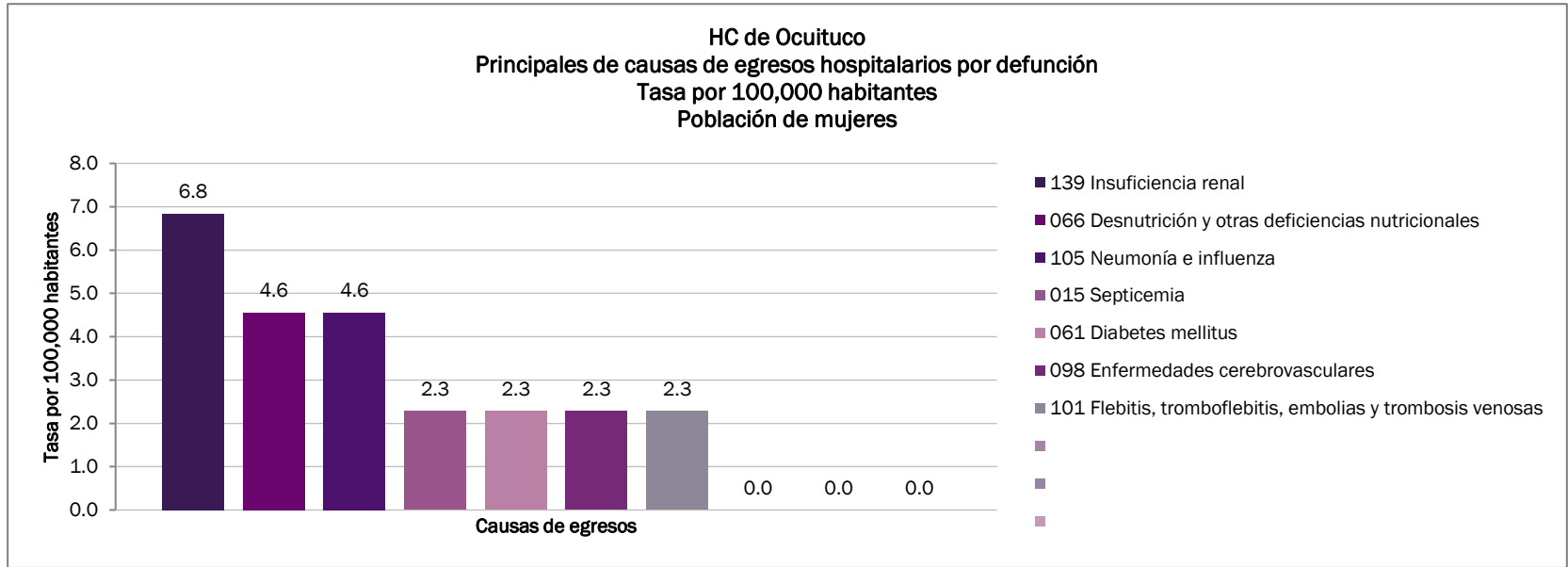


HC DE OCUITUCO

Egresos Hospitalarios por defunción

Población de mujeres

2022



HC DE OCUITUCO				
PRINCIPALES CAUSAS DE EGRESOS HOSPITALARIOS POR DEFUNCIÓN				
NO.	DIAGNÓSTICO	CASOS	PORCENTAJE	TASA
1	139 Insuficiencia renal	3	23.1%	6.8
2	066 Desnutrición y otras deficiencias nutricionales	2	15.4%	4.6
3	105 Neumonía e influenza	2	15.4%	4.6
4	015 Septicemia	1	7.7%	2.3
5	061 Diabetes mellitus	1	7.7%	2.3
6	098 Enfermedades cerebrovasculares	1	7.7%	2.3
7	101 Flebitis, tromboflebitis, embolias y trombosis venosas	1	7.7%	2.3
8				
9				
10				
	Otros diagnósticos	2	15.4%	4.6
	Total	13	100.0%	29.7
POBLACIÓN NO DERECHOHABIENTE			43,828	

Fuente de datos: Subsistema Automatizado de Egresos Hospitalarios 2022. Dirección General de Información en Salud. Consultado en junio 2023.

Disponible en: http://sinba08.salud.gob.mx/cubos/cubosaeh2022_plataforma.html

Nota: Selección por Tipo de Servicio Normal. Motivo de Egreso por Defunción. Incluyen los egresos del Hospital del Niño Morelense y se excluyeron datos de la UNEME de Hemodiálisis Cuernavaca y UNEME de Cirugía Ambulatoria Jojutla.

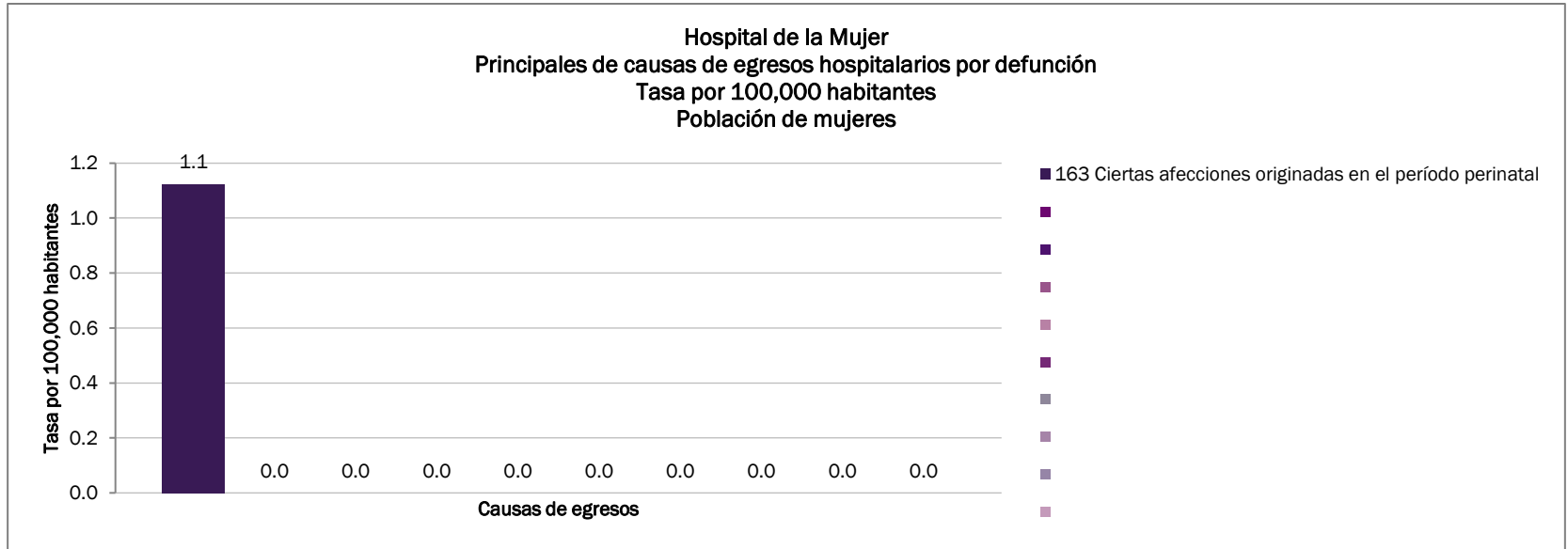


HOSPITAL DE LA MUJER

Egresos Hospitalarios por defunción

Población de mujeres

2022



HOSPITAL DE LA MUJER				
PRINCIPALES CAUSAS DE EGRESOS HOSPITALARIOS POR DEFUNCIÓN				
NO.	DIAGNÓSTICO	CASOS	PORCENTAJE	TASA
1	163 Ciertas afecciones originadas en el período perinatal	7	63.6%	1.1
2				
3				
4				
5				
6				
7				
8				
9				
10				
	Otros diagnósticos	4	36.4%	0.6
	Total	11	100.0%	1.8
POBLACIÓN NO DERECHOHABIENTE			623,381	

Fuente de datos: Subsistema Automatizado de Egresos Hospitalarios 2022. Dirección General de Información en Salud. Consultado en junio 2023.

Disponible en: http://sinba08.salud.gob.mx/cubos/cubosaeh2022_plataforma.html

Nota: Selección por Tipo de Servicio Normal. Motivo de Egreso por Defunción. Incluyen los egresos del Hospital del Niño Morelense y se excluyeron datos de la UNEME de Hemodiálisis Cuernavaca y UNEME de Cirugía Ambulatoria Jojutla.