

**DIAGNÓSTICO ESTATAL
DE SALUD 2023**





Capítulo II

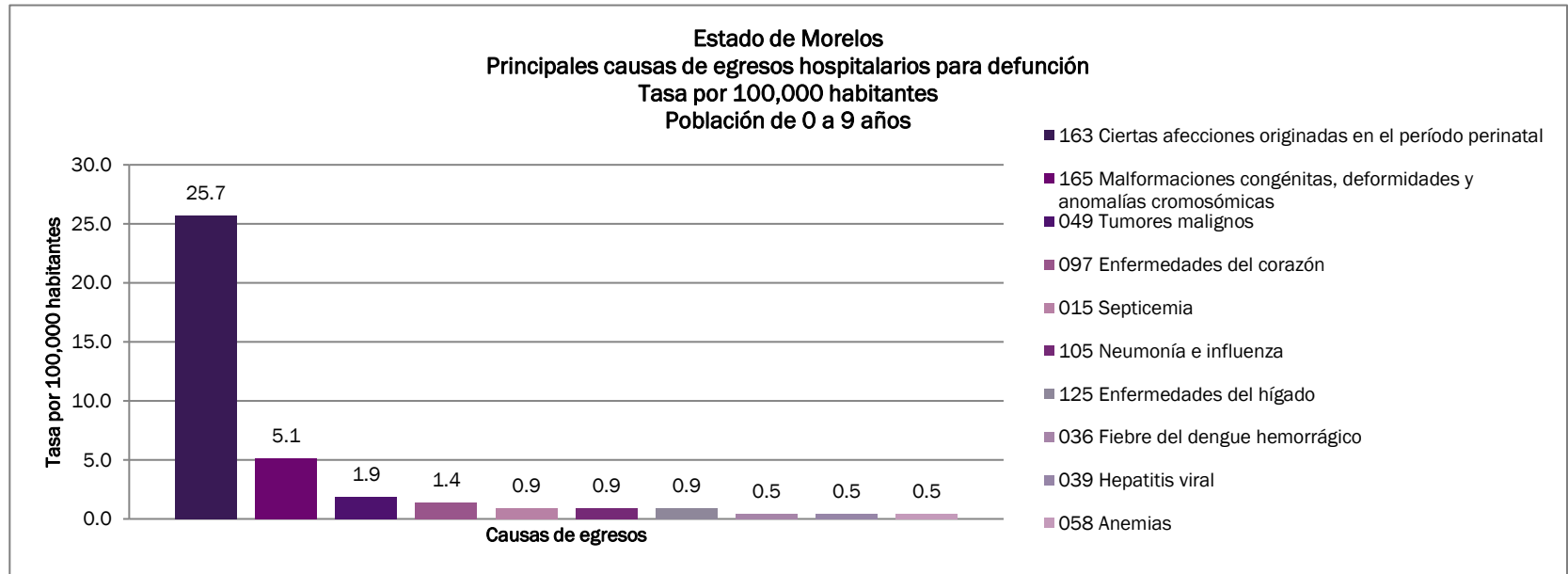
PERFIL EPIDEMIOLÓGICO

2.3 Egresos Hospitalarios por Defunción

2.3.4 Egresos Hospitalarios por defunción

Población de 0 a 9 años

2022

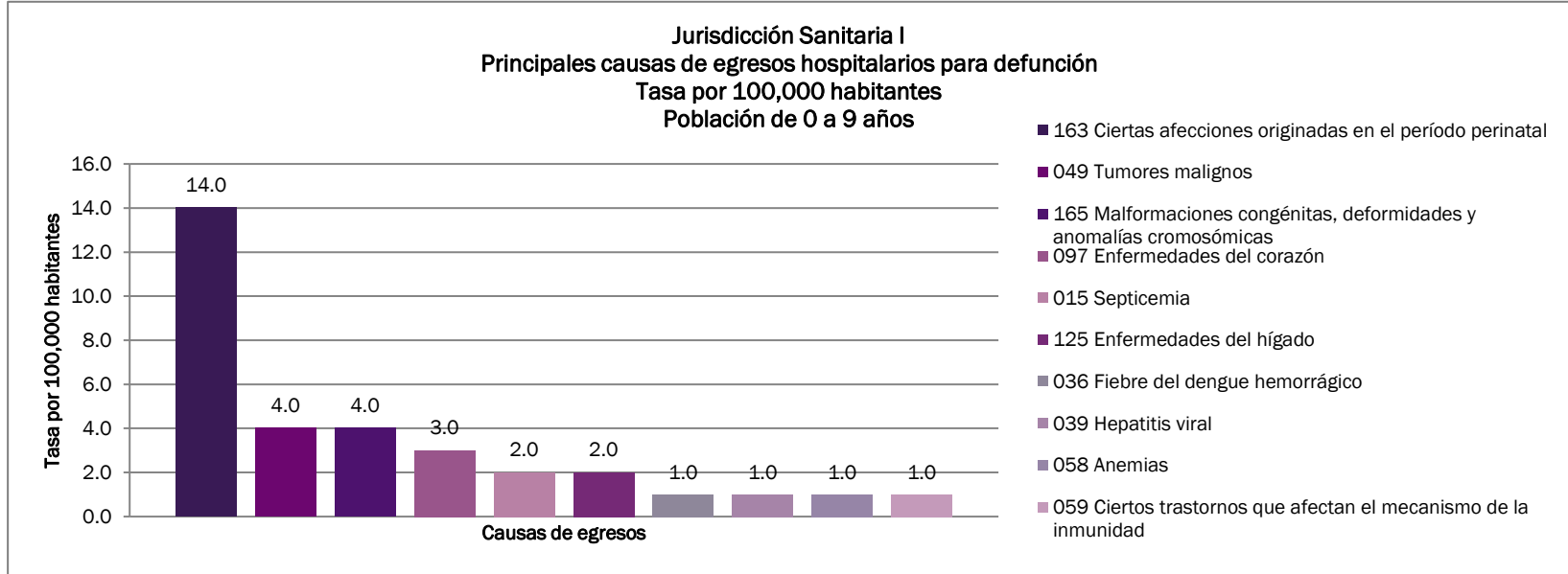


MORELOS				
PRINCIPALES CAUSAS DE EGRESOS HOSPITALARIOS POR DEFUNCIÓN				
NO.	DIAGNÓSTICO	CASOS	PORCENTAJE	TASA
1	163 Ciertas afecciones originadas en el período perinatal	55	45.1%	25.7
2	165 Malformaciones congénitas, deformidades y anomalías cromosómicas	11	9.0%	5.1
3	049 Tumores malignos	4	3.3%	1.9
4	097 Enfermedades del corazón	3	2.5%	1.4
5	015 Septicemia	2	1.6%	0.9
6	105 Neumonía e influenza	2	1.6%	0.9
7	125 Enfermedades del hígado	2	1.6%	0.9
8	036 Fiebre del dengue hemorrágico	1	0.8%	0.5
9	039 Hepatitis viral	1	0.8%	0.5
10	058 Anemias	1	0.8%	0.5
	Otros diagnósticos	40	32.8%	18.7
	Total	122	100.0%	57.1
POBLACIÓN NO DERECHOHABIENTE			213,806	

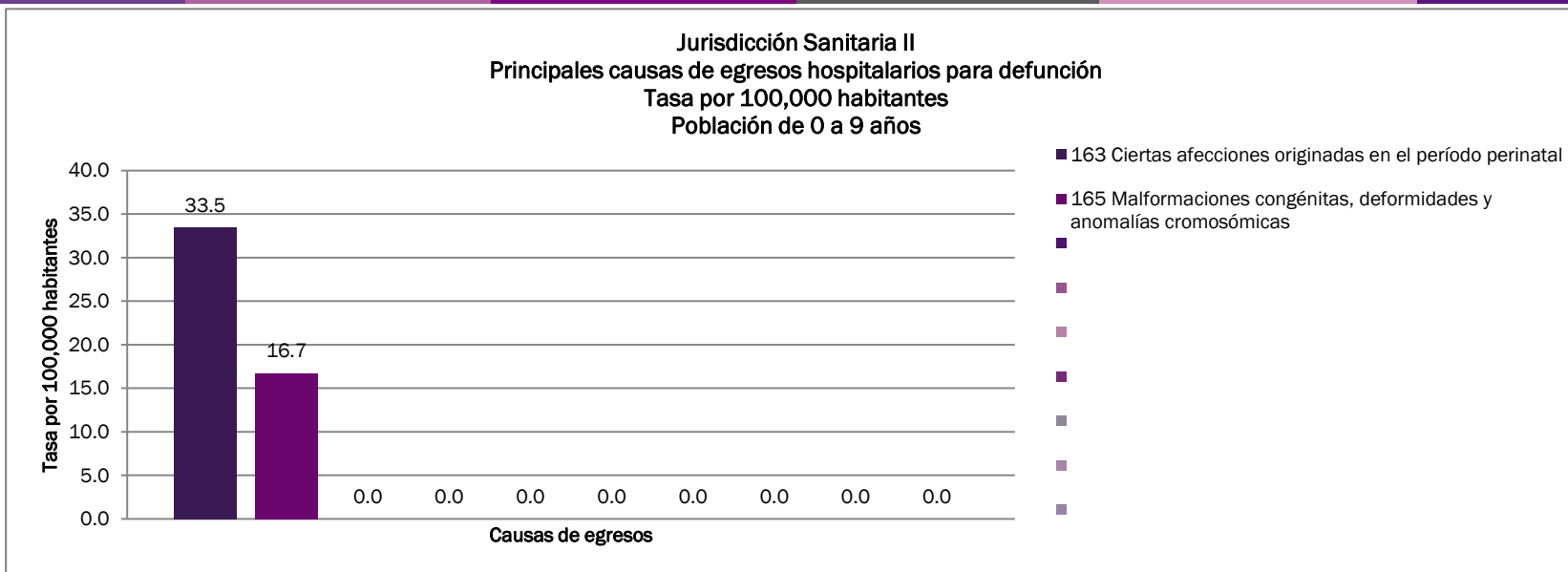
Fuente de datos: Subsistema Automatizado de Egresos Hospitalarios 2022. Dirección General de Información en Salud. Consultado en junio 2023.

Disponible en: http://sinba08.salud.gob.mx/cubos/cubosaeh2022_plataforma.html

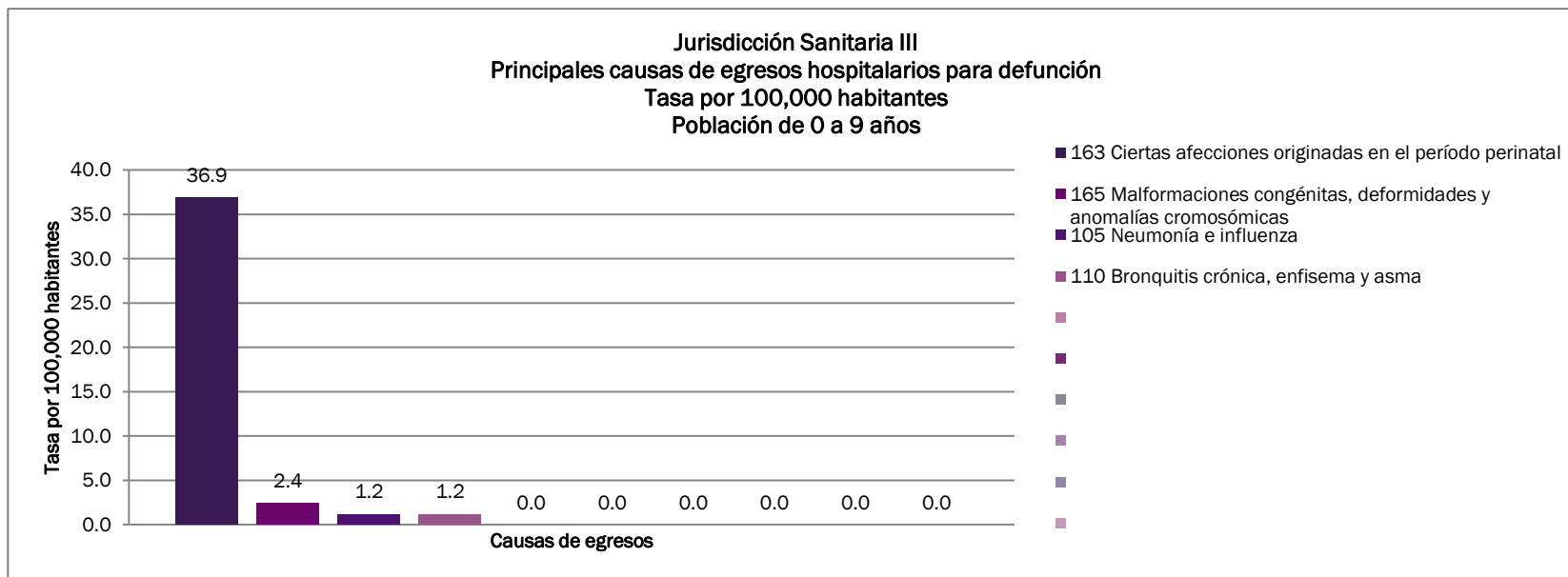
Nota: Selección por Tipo de Servicio Normal. Motivo de Egreso por Defunción. Incluyen los egresos del Hospital del Niño Morelense y se excluyeron datos de la UNEME de Hemodiálisis Cuernavaca y UNEME de Cirugía Ambulatoria Jojutla.



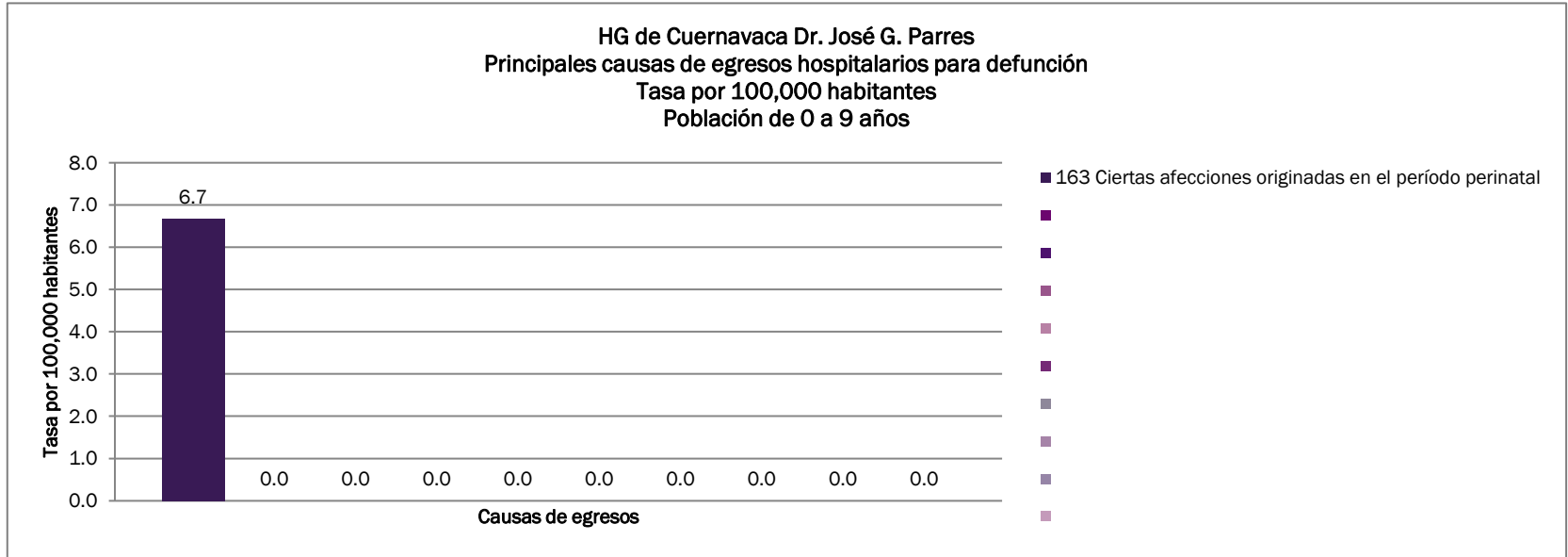
JURISDICCIÓN SANITARIA NO. 1				
PRINCIPALES CAUSAS DE EGRESOS HOSPITALARIOS POR DEFUNCIÓN				
NO.	DIAGNÓSTICO	CASOS	PORCENTAJE	TASA
1	163 Ciertas afecciones originadas en el período perinatal	14	25.5%	14.0
2	049 Tumores malignos	4	7.3%	4.0
3	165 Malformaciones congénitas, deformidades y anomalías cromosómicas	4	7.3%	4.0
4	097 Enfermedades del corazón	3	5.5%	3.0
5	015 Septicemia	2	3.6%	2.0
6	125 Enfermedades del hígado	2	3.6%	2.0
7	036 Fiebre del dengue hemorrágico	1	1.8%	1.0
8	039 Hepatitis viral	1	1.8%	1.0
9	058 Anemias	1	1.8%	1.0
10	059 Ciertos trastornos que afectan el mecanismo de la inmunidad	1	1.8%	1.0
	Otros diagnósticos	22	40.0%	22.0
	Total	55	100.0%	55.1
POBLACIÓN NO DERECHOHABIENTE			99,860	



JURISDICCIÓN SANITARIA NO. 2				
PRINCIPALES CAUSAS DE EGRESOS HOSPITALARIOS POR DEFUNCIÓN				
NO.	DIAGNÓSTICO	CASOS	PORCENTAJE	TASA
1	163 Ciertas afecciones originadas en el período perinatal	10	18.2%	33.5
2	165 Malformaciones congénitas, deformidades y anomalías cromosómicas	5	33.3%	16.7
3		0	#¡DIV/O!	0.0
4		0	#¡DIV/O!	0.0
5		0	#¡DIV/O!	0.0
6		0	#¡DIV/O!	0.0
7		0	#¡DIV/O!	0.0
8		0	#¡DIV/O!	0.0
9		0	#¡DIV/O!	0.0
10		0	#¡DIV/O!	0.0
	Otros diagnósticos	40	72.7%	133.9
	Total	55	100.0%	184.1
POBLACIÓN NO DERECHOHABIENTE				29,872



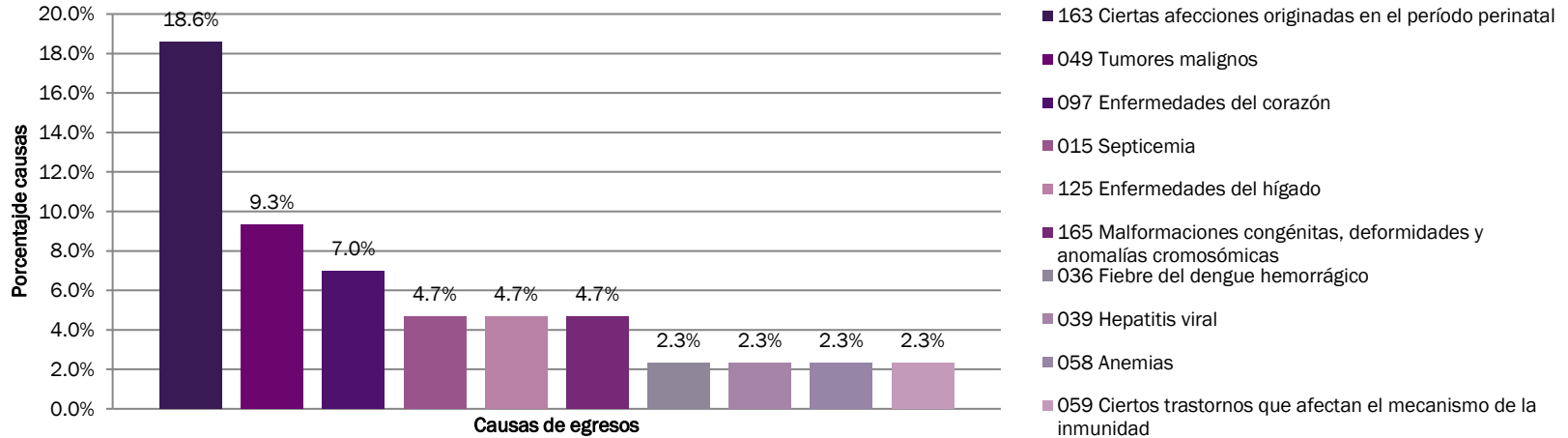
JURISDICCIÓN SANITARIA NO. 3				
PRINCIPALES CAUSAS DE EGRESOS HOSPITALARIOS POR DEFUNCIÓN				
NO.	DIAGNÓSTICO	CASOS	PORCENTAJE	TASA
1	163 Ciertas afecciones originadas en el período perinatal	31	59.6%	36.9
2	165 Malformaciones congénitas, deformidades y anomalías cromosómicas	2	3.8%	2.4
3	105 Neumonía e influenza	1	1.9%	1.2
4	110 Bronquitis crónica, enfisema y asma	1	1.9%	1.2
5		0	#jDIV/0!	0.0
6		0	#jDIV/0!	0.0
7		0	#jDIV/0!	0.0
8		0	#jDIV/0!	0.0
9		0	#jDIV/0!	0.0
10		0	#jDIV/0!	0.0
	Otros diagnósticos	17	32.7%	20.2
	Total	52	100.0%	61.9
POBLACIÓN NO DERECHOHABIENTE			84,074	



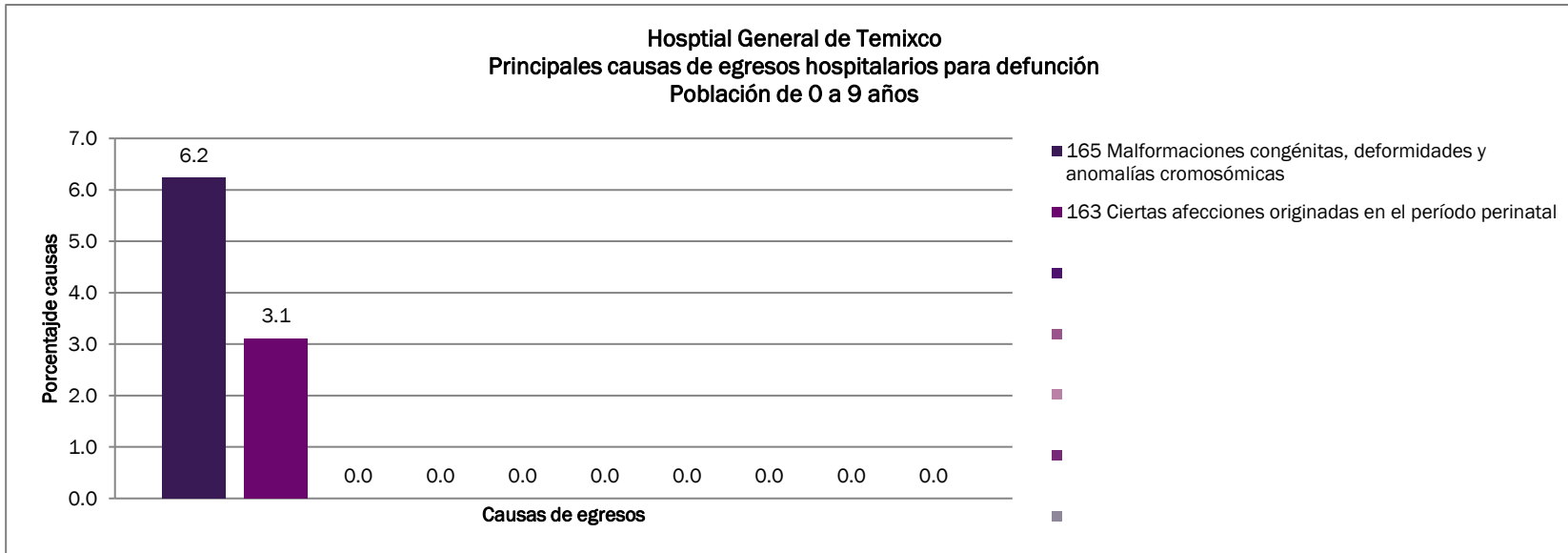
HG DE CUERNAVACA DR. JOSE G. PARRES				
PRINCIPALES CAUSAS DE EGRESOS HOSPITALARIOS POR DEFUNCIÓN				
NO.	DIAGNÓSTICO	CASOS	PORCENTAJE	TASA
1	163 Ciertas afecciones originadas en el período perinatal	4	50.0%	6.7
2				
3				
4				
5				
6				
7				
8				
9				
10				
	Otros diagnósticos	4	50.0%	6.7
	Total	8	100.0%	13.3
POBLACIÓN NO DERECHOHABIENTE			59,961	



Hospital del Niño Morelense
Principales causas de egresos hospitalarios para defunción
Población de 0 a 9 años



HOSPITAL DEL NIÑO MORELENSE				
PRINCIPALES CAUSAS DE EGRESOS HOSPITALARIOS POR DEFUNCIÓN				
NO.	DIAGNÓSTICO	CASOS	PORCENTAJE	TASA
1	163 Ciertas afecciones originadas en el período perinatal	8	18.6%	
2	049 Tumores malignos	4	9.3%	
3	097 Enfermedades del corazón	3	7.0%	
4	015 Septicemia	2	4.7%	
5	125 Enfermedades del hígado	2	4.7%	
6	165 Malformaciones congénitas, deformidades y anomalías cromosómicas	2	4.7%	
7	036 Fiebre del dengue hemorrágico	1	2.3%	
8	039 Hepatitis viral	1	2.3%	
9	058 Anemias	1	2.3%	
10	059 Ciertos trastornos que afectan el mecanismo de la inmunidad	1	2.3%	
	Otros diagnósticos	18	41.9%	
	Total	43	100.0%	
POBLACIÓN NO DERECHOABIENTE				0



HOSPITAL GENERAL DE TEMIXCO				
PRINCIPALES CAUSAS DE EGRESOS HOSPITALARIOS POR DEFUNCIÓN				
NO.	DIAGNÓSTICO	CASOS	PORCENTAJE	TASA
1	165 Malformaciones congénitas, deformidades y anomalías cromosómicas	2	66.7%	6.2
2	163 Ciertas afecciones originadas en el período perinatal	1	33.3%	3.1
3				
4				
5				
6				
7				
8				
9				
10				
	Otros diagnósticos		0.0%	0.0
	Total	3	100.0%	9.4
POBLACIÓN NO DERECHOHABIENTE			32,071	

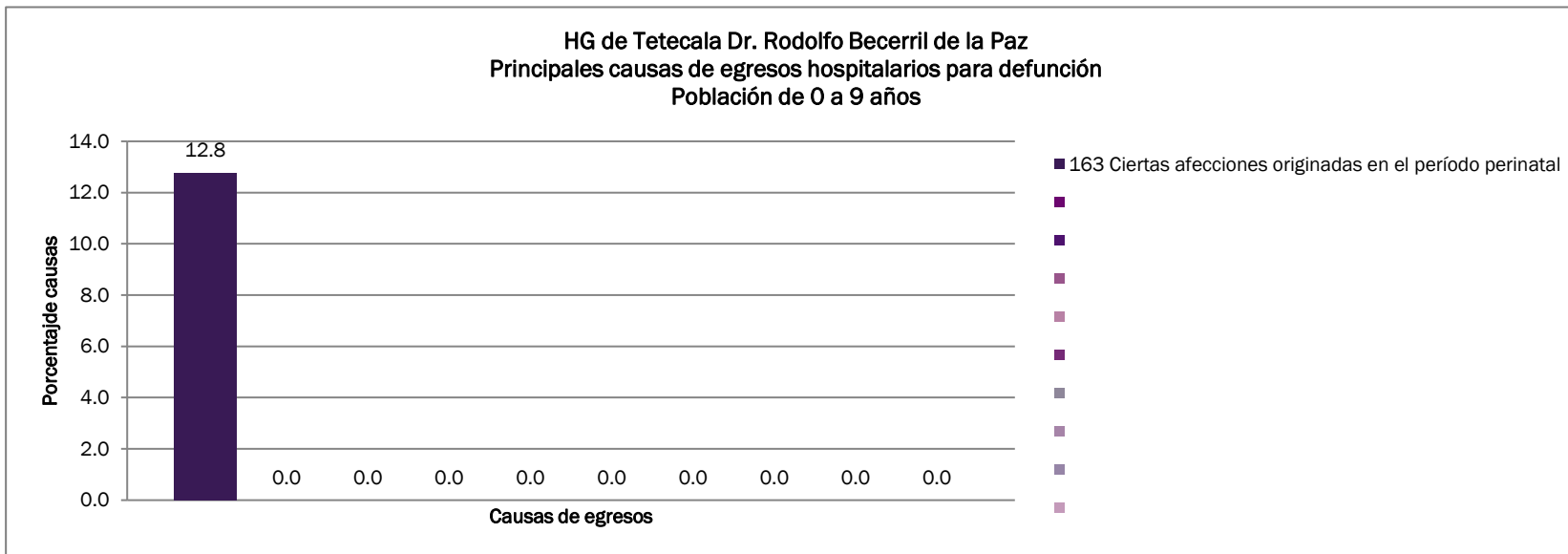


HG DE TETECALA DR. RODOLFO BECERRIL DE LA PAZ

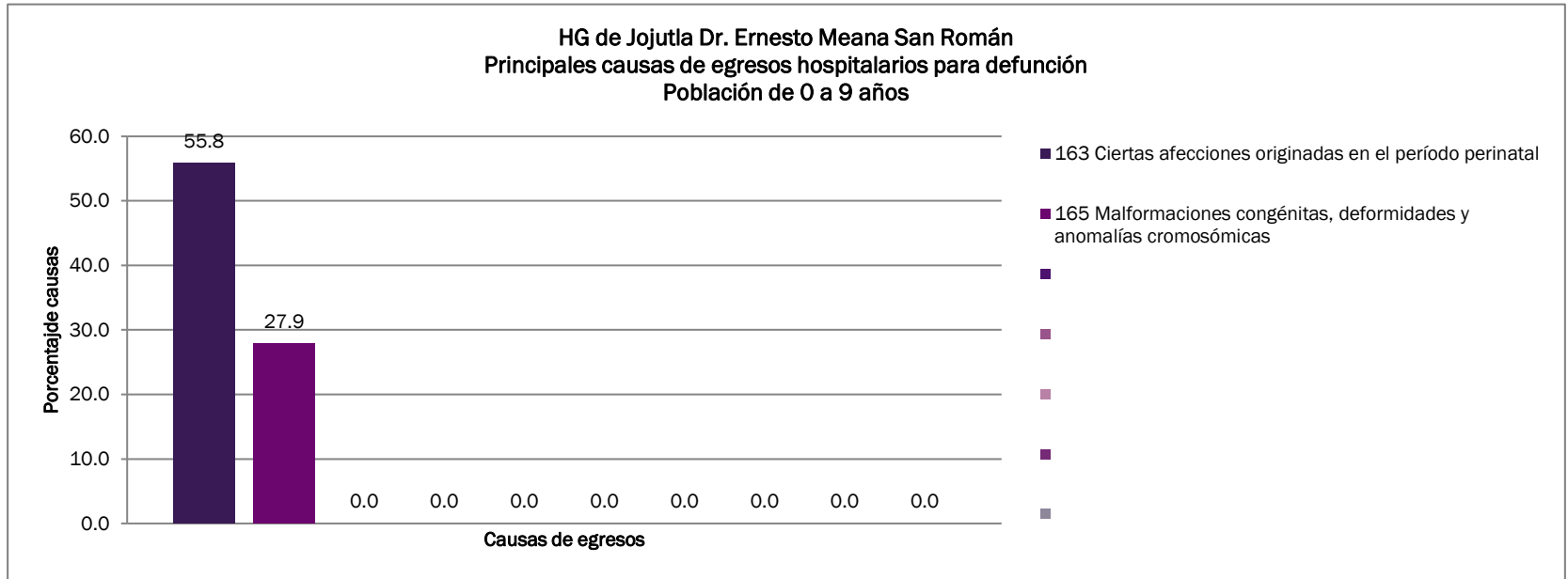
Egresos Hospitalarios por defunción

Población de 0 a 9 años

2022



HG DE TETECALA DR. RODOLFO BECERRIL DE LA PAZ				
PRINCIPALES CAUSAS DE EGRESOS HOSPITALARIOS POR DEFUNCIÓN				
NO.	DIAGNÓSTICO	CASOS	PORCENTAJE	TASA
1	163 Ciertas afecciones originadas en el período perinatal	1	100.0%	12.8
2				
3				
4				
5				
6				
7				
8				
9				
10				
	Otros diagnósticos		0.0%	0.0
	Total	1	100.0%	12.8
POBLACIÓN NO DERECHOHABIENTE			7,828	



HG DE JOJUTLA DR. ERNESTO MEANA SAN ROMÁN				
PRINCIPALES CAUSAS DE EGRESOS HOSPITALARIOS POR DEFUNCIÓN				
NO.	DIAGNÓSTICO	CASOS	PORCENTAJE	TASA
1	163 Ciertas afecciones originadas en el período perinatal	10	66.7%	55.8
2	165 Malformaciones congénitas, deformidades y anomalías cromosómicas	5	33.3%	27.9
3				
4				
5				
6				
7				
8				
9				
10				
	Otros diagnósticos		0.0%	0.0
	Total	15	100.0%	83.7
POBLACIÓN NO DERECHOHABIENTE				17,911

Fuente de datos: Subsistema Automatizado de Egresos Hospitalarios 2022. Dirección General de Información en Salud. Consultado en junio 2023.

Disponible en: http://sinba08.salud.gob.mx/cubos/cubosaeh2022_plataforma.html

Nota: Selección por Tipo de Servicio Normal. Motivo de Egreso por Defunción. Incluyen los egresos del Hospital del Niño Morelense y se excluyeron datos de la UNEME de Hemodiálisis Cuernavaca y UNEME de Cirugía Ambulatoria Jojutla.



HC PUENTE DE IXTLA DR. FERNANDO R. VIZCARRA

Egresos Hospitalarios por defunción

Población de 0 a 9 años

2022

HC PUENTE DE IXTLA DR. FERNANDO R. VIZCARRA				
PRINCIPALES CAUSAS DE EGRESOS HOSPITALARIOS POR DEFUNCIÓN				
NO.	DIAGNÓSTICO	CASOS	PORCENTAJE	TASA
1				
2				
3				
4				
5				
6				
7				
8				
9				
10				
	Otros diagnósticos			
	Total			
POBLACIÓN NO DERECHOHABIENTE			11,961	

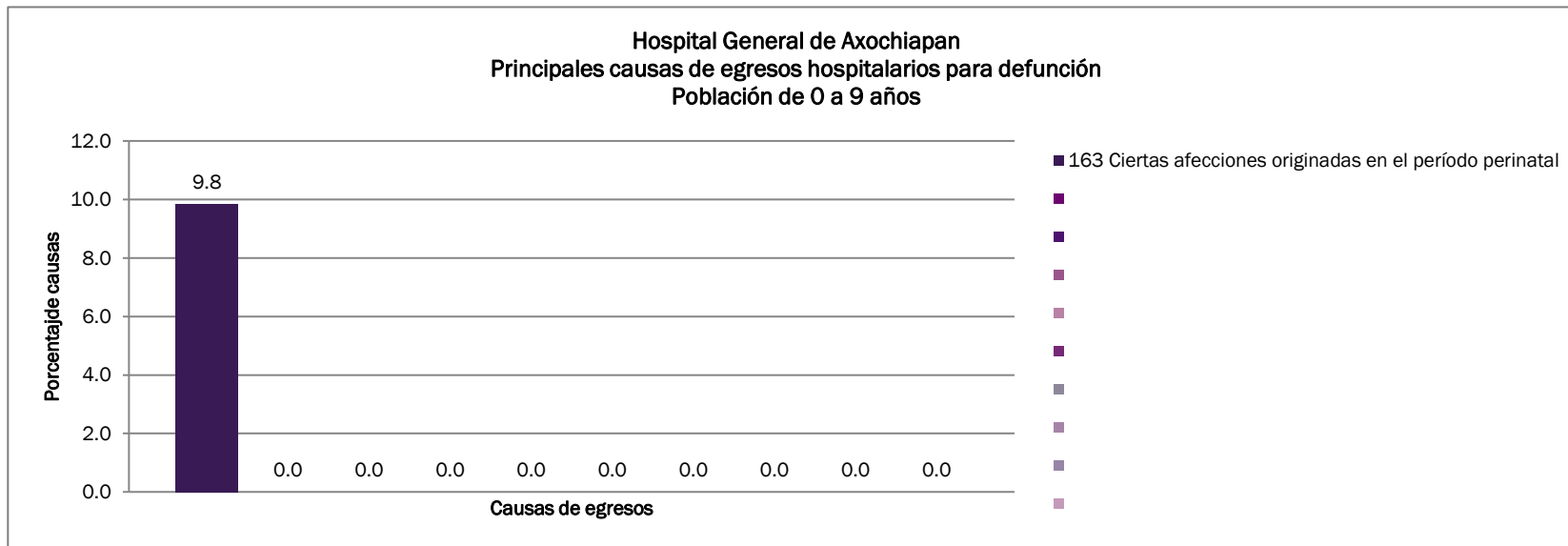


HOSPITAL GENERAL DE AXOCHIAPAN

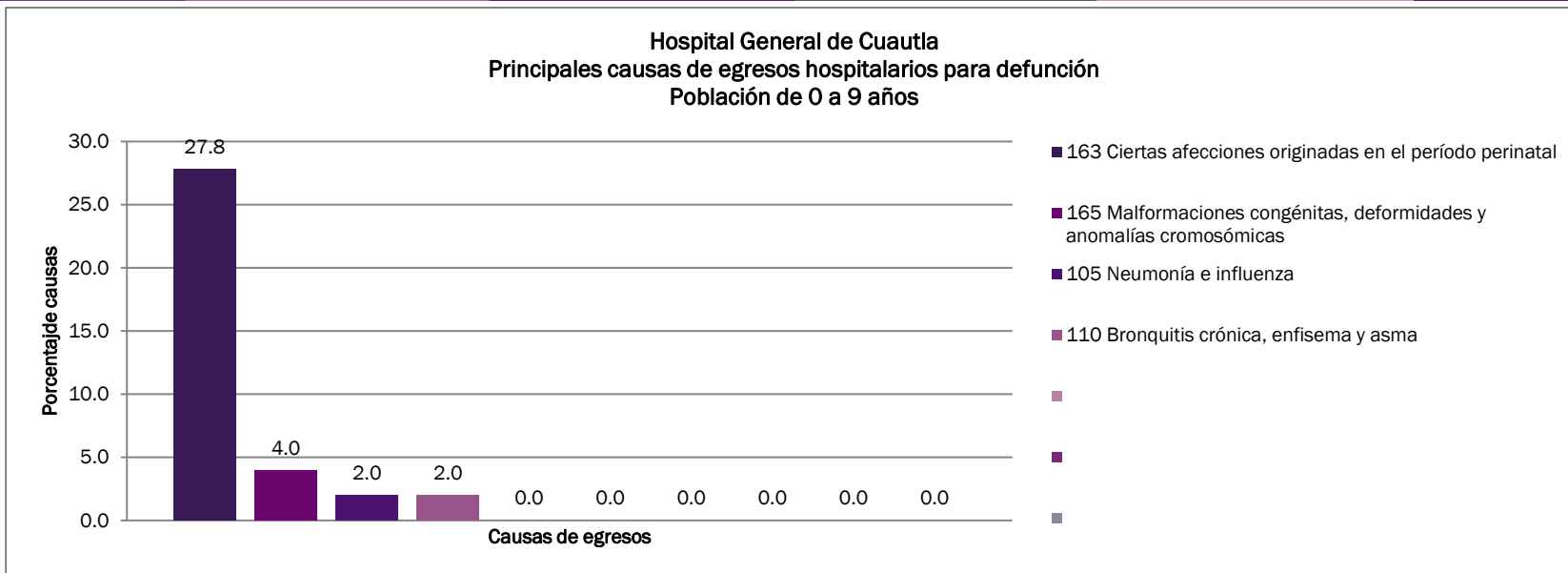
Egresos Hospitalarios por defunción

Población de 0 a 9 años

2022



HOSPITAL GENERAL DE AXOCHIAPAN				
PRINCIPALES CAUSAS DE EGRESOS HOSPITALARIOS POR DEFUNCIÓN				
NO.	DIAGNÓSTICO	CASOS	PORCENTAJE	TASA
1	163 Ciertas afecciones originadas en el período perinatal	1	100.0%	9.8
2				
3				
4				
5				
6				
7				
8				
9				
10				
	Otros diagnósticos		0.0%	0.0
	Total	1	100.0%	9.8
POBLACIÓN NO DERECHOHABIENTE				10,156



HOSPITAL GENERAL DE CUAUTLA				
PRINCIPALES CAUSAS DE EGRESOS HOSPITALARIOS POR DEFUNCIÓN				
NO.	DIAGNÓSTICO	CASOS	PORCENTAJE	TASA
1	163 Ciertas afecciones originadas en el período perinatal	14	73.7%	27.8
2	165 Malformaciones congénitas, deformidades y anomalías cromosómicas	2	10.5%	4.0
3	105 Neumonía e influenza	1	5.3%	2.0
4	110 Bronquitis crónica, enfisema y asma	1	5.3%	2.0
5				
6				
7				
8				
9				
10				
	Otros diagnósticos	1	5.3%	2.0
	Total	19	100.0%	37.8
POBLACIÓN NO DERECHOHABIENTE			50,312	



HC DE JONACATEPEC

Egresos Hospitalarios por defunción

Población de 0 a 9 años

2022

HC DE JONACATEPEC				
PRINCIPALES CAUSAS DE EGRESOS HOSPITALARIOS POR DEFUNCIÓN				
NO.	DIAGNÓSTICO	CASOS	PORCENTAJE	TASA
1				
2				
3				
4				
5				
6				
7				
8				
9				
10				
	Otros diagnósticos			
	Total			
POBLACIÓN NO DERECHOHABIENTE			7,605	



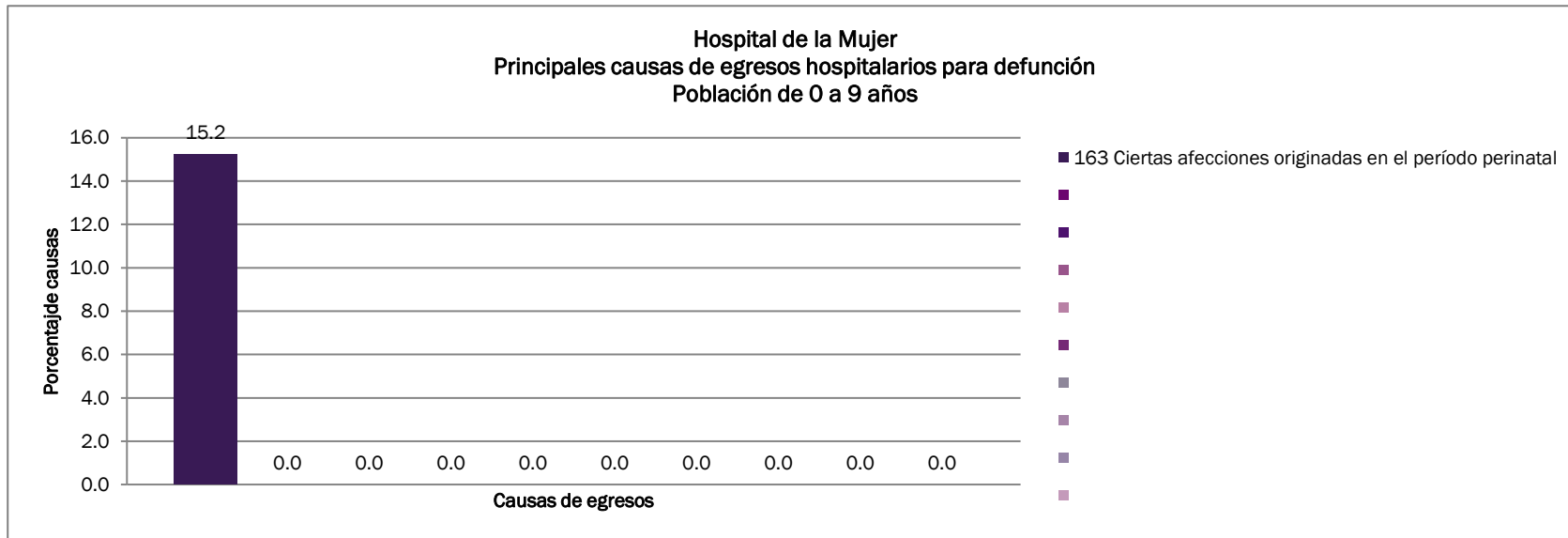
HC DE OCUITUCO

Egresos Hospitalarios por defunción

Población de 0 a 9 años

2022

HC DE OCUITUCO				
PRINCIPALES CAUSAS DE EGRESOS HOSPITALARIOS POR DEFUNCIÓN				
NO.	DIAGNÓSTICO	CASOS	PORCENTAJE	TASA
1				
2				
3				
4				
5				
6				
7				
8				
9				
10				
	Otros diagnósticos			
	Total			
POBLACIÓN NO DERECHOHABIENTE			16,001	



HOSPITAL DE LA MUJER				
PRINCIPALES CAUSAS DE EGRESOS HOSPITALARIOS POR DEFUNCIÓN				
NO.	DIAGNÓSTICO	CASOS	PORCENTAJE	TASA
1	163 Ciertas afecciones originadas en el período perinatal	16	50.0%	15.2
2				
3				
4				
5				
6				
7				
8				
9				
10				
	Otros diagnósticos	16	50.0%	15.2
	Total	32	100.0%	30.4
POBLACIÓN NO DERECHOABIENTE			105,105	