

**DIAGNÓSTICO ESTATAL
DE SALUD 2023**





Capítulo II

PERFIL EPIDEMIOLÓGICO

2.3 Egresos Hospitalarios por Defunción

2.3.5 Egresos Hospitalarios por defunción

Población de 10 a 19 años

2022

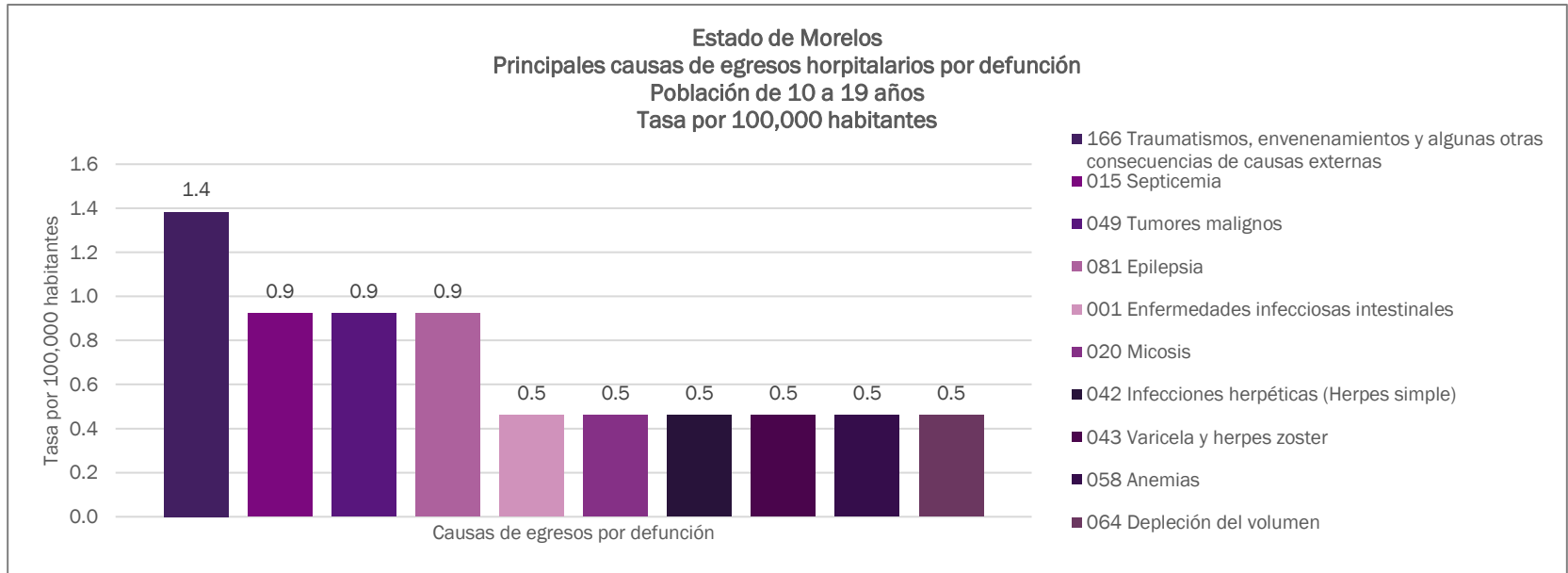


ESTADO DE MORELOS

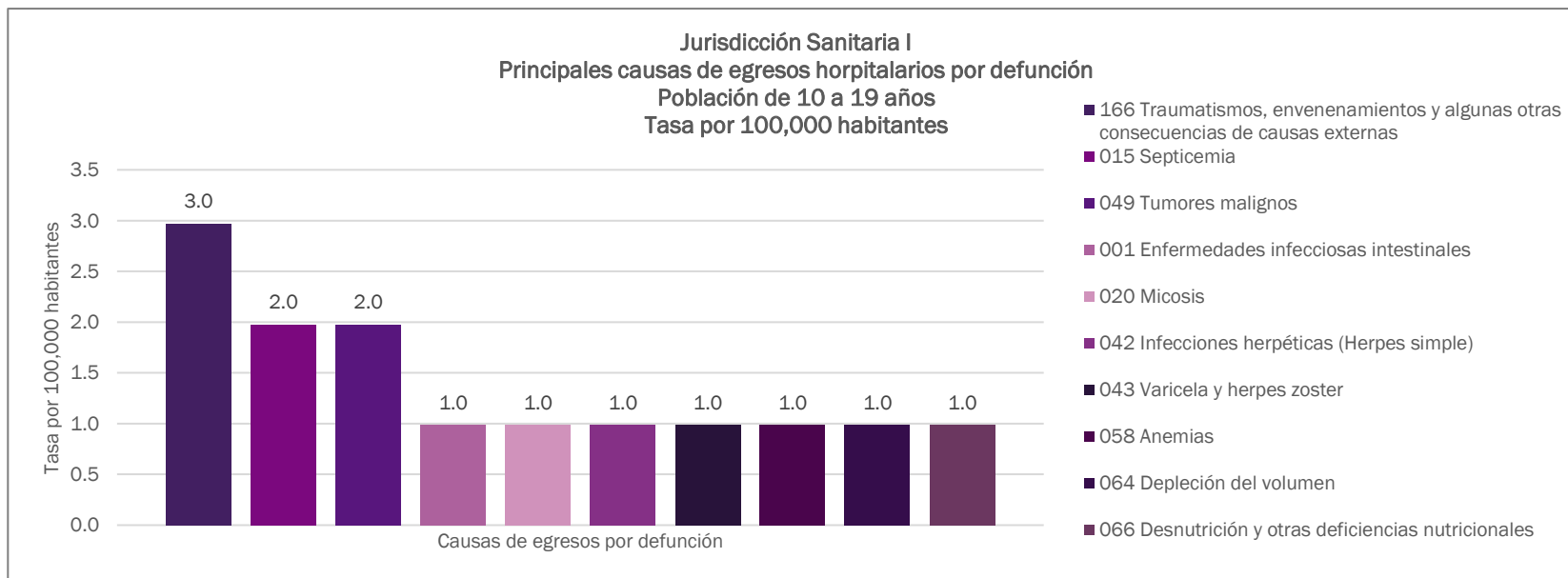
Egresos Hospitalarios por defunción

Población de 10 a 19 años

2022



MORELOS				
PRINCIPALES CAUSAS DE EGRESOS HOSPITALARIOS POR DEFUNCIÓN				
NO.	DIAGNÓSTICO	CASOS	PORCENTAJE	TASA
1	166 Traumatismos, envenenamientos y algunas otras consecuencias de causas externas	3	10.3%	1.4
2	015 Septicemia	2	6.9%	0.9
3	049 Tumores malignos	2	6.9%	0.9
4	081 Epilepsia	2	6.9%	0.9
5	001 Enfermedades infecciosas intestinales	1	3.4%	0.5
6	020 Micosis	1	3.4%	0.5
7	042 Infecciones herpéticas (Herpes simple)	1	3.4%	0.5
8	043 Varicela y herpes zoster	1	3.4%	0.5
9	058 Anemias	1	3.4%	0.5
10	064 Depleción del volumen	1	3.4%	0.5
	Otros diagnósticos	14	48.3%	6.5
	Total	29	100.0%	13.4
POBLACIÓN NO DERECHOHABIENTE			216,862	



JURISDICCIÓN SANITARIA NO. 1				
PRINCIPALES CAUSAS DE EGRESOS HOSPITALARIOS POR DEFUNCIÓN				
NO.	DIAGNÓSTICO	CASOS	PORCENTAJE	TASA
1	166 Traumatismos, envenenamientos y algunas otras consecuencias de causas externas	3	11.1%	3.0
2	015 Septicemia	2	7.4%	2.0
3	049 Tumores malignos	2	7.4%	2.0
4	001 Enfermedades infecciosas intestinales	1	3.7%	1.0
5	020 Micosis	1	3.7%	1.0
6	042 Infecciones herpéticas (Herpes simple)	1	3.7%	1.0
7	043 Varicela y herpes zoster	1	3.7%	1.0
8	058 Anemias	1	3.7%	1.0
9	064 Depleción del volumen	1	3.7%	1.0
10	066 Desnutrición y otras deficiencias nutricionales	1	3.7%	1.0
	Otros diagnósticos	13	48.1%	12.9
	Total	27	100.0%	26.7
POBLACIÓN NO DERECHOHABIENTE			101,027	



JURISDICCIÓN SANITARIA II
Egresos Hospitalarios por defunción
Población de 10 a 19 años
2022

JURISDICCIÓN SANITARIA NO. 2				
PRINCIPALES CAUSAS DE EGRESOS HOSPITALARIOS POR DEFUNCIÓN				
NO.	DIAGNÓSTICO	CASOS	PORCENTAJE	TASA
1				
2				
3				
4				
5				
6				
7				
8				
9				
10				
	Otros diagnósticos			
	Total			
POBLACIÓN NO DERECHOHABIENTE			31,672	

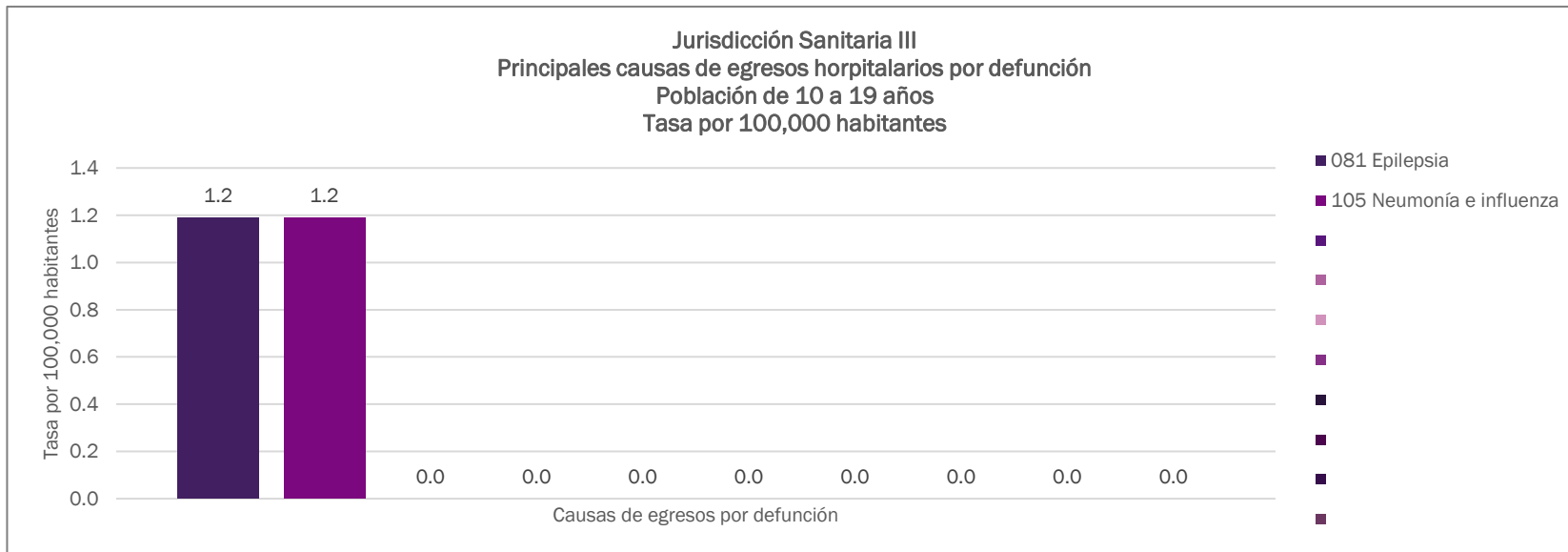


JURISDICCIÓN SANITARIA III

Egresos Hospitalarios por defunción

Población de 10 a 19 años

2022



JURISDICCIÓN SANITARIA NO. 3				
PRINCIPALES CAUSAS DE EGRESOS HOSPITALARIOS POR DEFUNCIÓN				
NO.	DIAGNÓSTICO	CASOS	PORCENTAJE	TASA
1	081 Epilepsia	1	50.0%	1.2
2	105 Neumonía e influenza	1	50.0%	1.2
3				
4				
5				
6				
7				
8				
9				
10				
	Otros diagnósticos		0.0%	0.0
	Total	2	100.0%	2.4
POBLACIÓN NO DERECHOHABIENTE				84,163

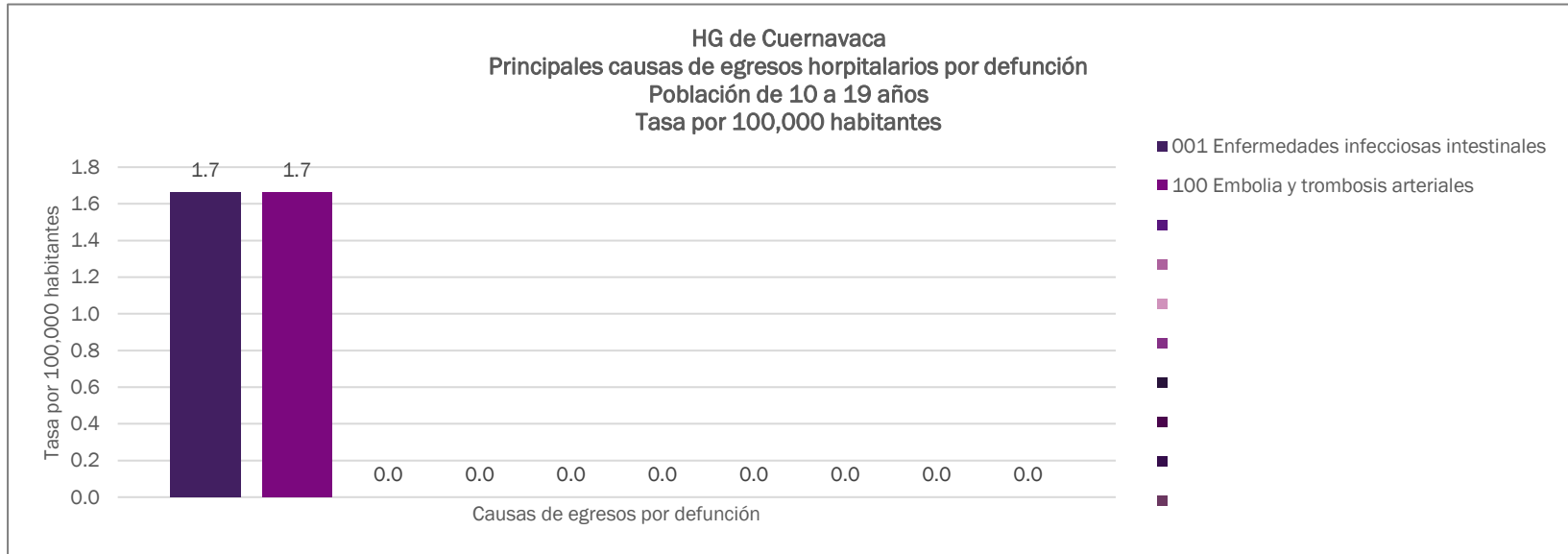


HG DE CUERNAVACA DR. JOSÉ G. PARRES

Egresos Hospitalarios por defunción

Población de 10 a 19 años

2022



HG DE CUERNAVACA DR. JOSE G. PARRES				
PRINCIPALES CAUSAS DE EGRESOS HOSPITALARIOS POR DEFUNCIÓN				
NO.	DIAGNÓSTICO	CASOS	PORCENTAJE	TASA
1	001 Enfermedades infecciosas intestinales	1	33.3%	1.7
2	100 Embolia y trombosis arteriales	1	33.3%	1.7
3				
4				
5				
6				
7				
8				
9				
10				
	Otros diagnósticos	1	33.3%	1.7
	Total	3	100.0%	5.0
POBLACIÓN NO DERECHOHABIENTE			60,185	

Fuente de datos: Subsistema Automatizado de Egresos Hospitalarios 2022. Dirección General de Información en Salud. Consultado en junio 2023.

Disponible en: http://sinba08.salud.gob.mx/cubos/cubosaeh2022_plataforma.html

Nota: Selección por Tipo de Servicio Normal. Motivo de Egreso por Defunción. Incluyen los egresos del Hospital del Niño Morelense y se excluyeron datos de la UNEME de Hemodiálisis Cuernavaca y UNEME de Cirugía Ambulatoria Joutla.

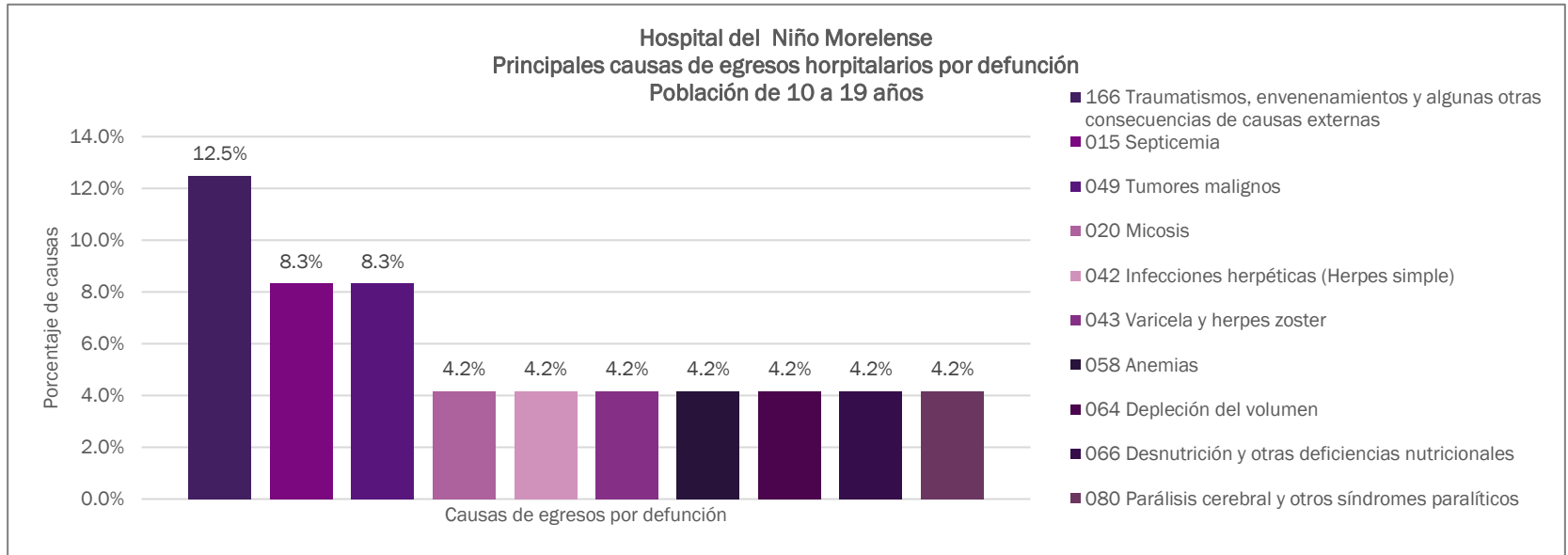


HOSPITAL DEL NIÑO MORELENSE

Egresos Hospitalarios por defunción

Población de 10 a 19 años

2022



HOSPITAL DEL NIÑO MORELENSE				
PRINCIPALES CAUSAS DE EGRESOS HOSPITALARIOS POR DEFUNCIÓN				
NO.	DIAGNÓSTICO	CASOS	PORCENTAJE	TASA
1	166 Traumatismos, envenenamientos y algunas otras consecuencias de causas externas	3	12.5%	
2	015 Septicemia	2	8.3%	
3	049 Tumores malignos	2	8.3%	
4	020 Micosis	1	4.2%	
5	042 Infecciones herpéticas (Herpes simple)	1	4.2%	
6	043 Varicela y herpes zoster	1	4.2%	
7	058 Anemias	1	4.2%	
8	064 Depleción del volumen	1	4.2%	
9	066 Desnutrición y otras deficiencias nutricionales	1	4.2%	
10	080 Parálisis cerebral y otros síndromes paralíticos	1	4.2%	
	Otros diagnósticos	10	41.7%	
	Total	24	100.0%	
	POBLACIÓN NO DERECHOHABIENTE			0



HOSPITAL GENERAL DE TEMIXCO

Egresos Hospitalarios por defunción

Población de 10 a 19 años

2022

HOSPITAL GENERAL DE TEMIXCO				
PRINCIPALES CAUSAS DE EGRESOS HOSPITALARIOS POR DEFUNCIÓN				
NO.	DIAGNÓSTICO	CASOS	PORCENTAJE	TASA
1				
2				
3				
4				
5				
6				
7				
8				
9				
10				
	Otros diagnósticos			
	Total			
	POBLACIÓN NO DERECHOHABIENTE			31,936



HG DE TETECALA DR. RODOLFO BECERRIL DE LA PAZ

Egresos Hospitalarios por defunción

Población de 10 a 19 años

2022

HG DE TETECALA DR. RODOLFO BECERRIL DE LA PAZ				
PRINCIPALES CAUSAS DE EGRESOS HOSPITALARIOS POR DEFUNCIÓN				
NO.	DIAGNÓSTICO	CASOS	PORCENTAJE	TASA
1				
2				
3				
4				
5				
6				
7				
8				
9				
10				
	Otros diagnósticos			
	Total			
POBLACIÓN NO DERECHOHABIENTE			8,906	



HG DE JOJUTLA DR. ERNESTO MEANA SAN ROMÁN

Egresos Hospitalarios por defunción

Población de 10 a 19 años

2022

HG DE JOJUTLA DR. ERNESTO MEANA SAN ROMÁN				
PRINCIPALES CAUSAS DE EGRESOS HOSPITALARIOS POR DEFUNCIÓN				
NO.	DIAGNÓSTICO	CASOS	PORCENTAJE	TASA
1				
2				
3				
4				
5				
6				
7				
8				
9				
10				
	Otros diagnósticos			
	Total			
POBLACIÓN NO DERECHOHABIENTE			19,167	



HC PUENTE DE IXTLA DR. FERNANDO R. VIZCARRA

Egresos Hospitalarios por defunción

Población de 10 a 19 años

2022

HC PUENTE DE IXTLA DR. FERNANDO R. VIZCARRA				
PRINCIPALES CAUSAS DE EGRESOS HOSPITALARIOS POR DEFUNCIÓN				
NO.	DIAGNÓSTICO	CASOS	PORCENTAJE	TASA
1				
2				
3				
4				
5				
6				
7				
8				
9				
10				
	Otros diagnósticos			
	Total			
POBLACIÓN NO DERECHOHABIENTE			12,505	



HOSPITAL GENERAL DE AXOCHIAPAN

Egresos Hospitalarios por defunción

Población de 10 a 19 años

2022

HOSPITAL GENERAL DE AXOCHIAPAN				
PRINCIPALES CAUSAS DE EGRESOS HOSPITALARIOS POR DEFUNCIÓN				
NO.	DIAGNÓSTICO	CASOS	PORCENTAJE	TASA
1				
2				
3				
4				
5				
6				
7				
8				
9				
10				
	Otros diagnósticos			
	Total			
POBLACIÓN NO DERECHOHABIENTE			10,435	

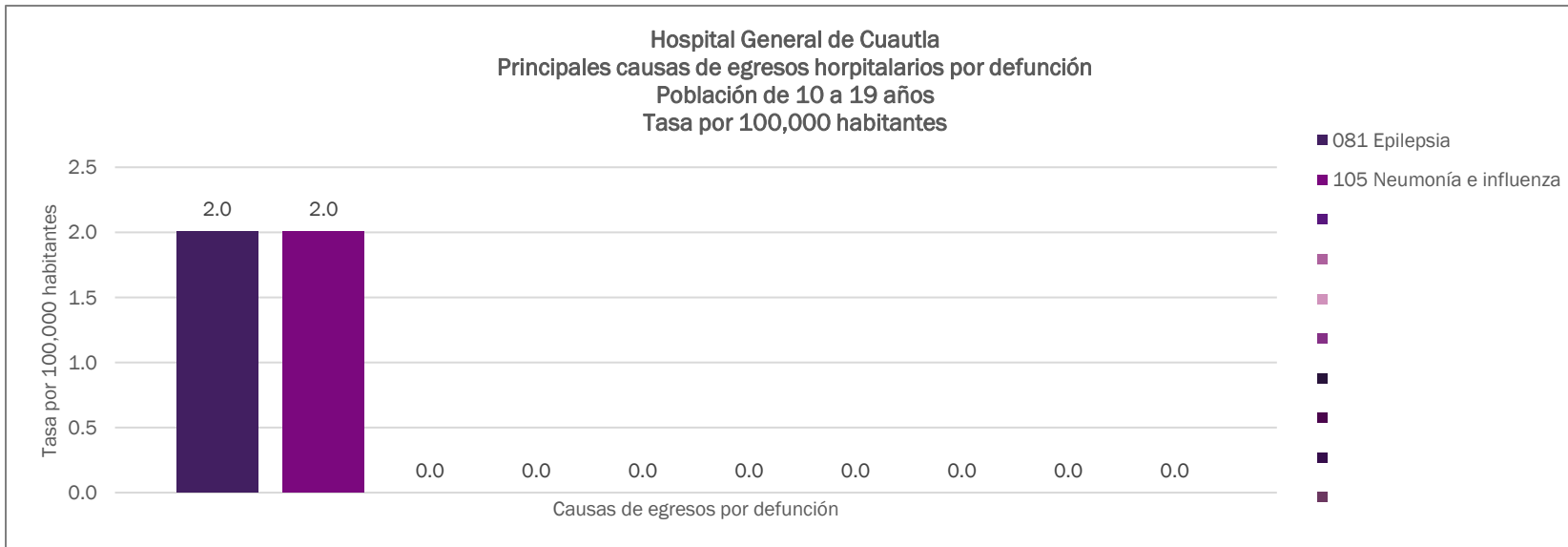


HOSPITAL GENERAL DE CUAUTLA

Egresos Hospitalarios por defunción

Población de 10 a 19 años

2022



HOSPITAL GENERAL DE CUAUTLA				
PRINCIPALES CAUSAS DE EGRESOS HOSPITALARIOS POR DEFUNCIÓN				
NO.	DIAGNÓSTICO	CASOS	PORCENTAJE	TASA
1	081 Epilepsia	1	50.0%	2.0
2	105 Neumonía e influenza	1	50.0%	2.0
3				
4				
5				
6				
7				
8				
9				
10				
	Otros diagnósticos		0.0%	0.0
	Total	2	100.0%	4.0
POBLACIÓN NO DERECHOHABIENTE				49,799



HC DE JONACATEPEC
Egresos Hospitalarios por defunción
Población de 10 a 19 años
2022

HC DE JONACATEPEC				
PRINCIPALES CAUSAS DE EGRESOS HOSPITALARIOS POR DEFUNCIÓN				
NO.	DIAGNÓSTICO	CASOS	PORCENTAJE	TASA
1				
2				
3				
4				
5				
6				
7				
8				
9				
10				
	Otros diagnósticos			
	Total			
POBLACIÓN NO DERECHOHABIENTE			8,133	



HC DE OCUITUCO

Egresos Hospitalarios por defunción

Población de 10 a 19 años

2022

HC DE OCUITUCO				
PRINCIPALES CAUSAS DE EGRESOS HOSPITALARIOS POR DEFUNCIÓN				
NO.	DIAGNÓSTICO	CASOS	PORCENTAJE	TASA
1				
2				
3				
4				
5				
6				
7				
8				
9				
10				
	Otros diagnósticos			
	Total			
POBLACIÓN NO DERECHOHABIENTE			15,796	



HOSPITAL DE LA MUJER

Egresos Hospitalarios por defunción

Población de 10 a 19 años

2022

HOSPITAL DE LA MUJER				
PRINCIPALES CAUSAS DE EGRESOS HOSPITALARIOS POR DEFUNCIÓN				
NO.	DIAGNÓSTICO	CASOS	PORCENTAJE	TASA
1				
2				
3				
4				
5				
6				
7				
8				
9				
10				
	Otros diagnósticos			
	Total			
POBLACIÓN NO DERECHOHABIENTE			106,355	