

**DIAGNÓSTICO ESTATAL
DE SALUD 2023**





Capítulo II

PERFIL EPIDEMIOLÓGICO

2.3 Egresos Hospitalarios por Defunción

2.3.6 Egresos Hospitalarios por defunción

Población de 20 a 59 años

2022

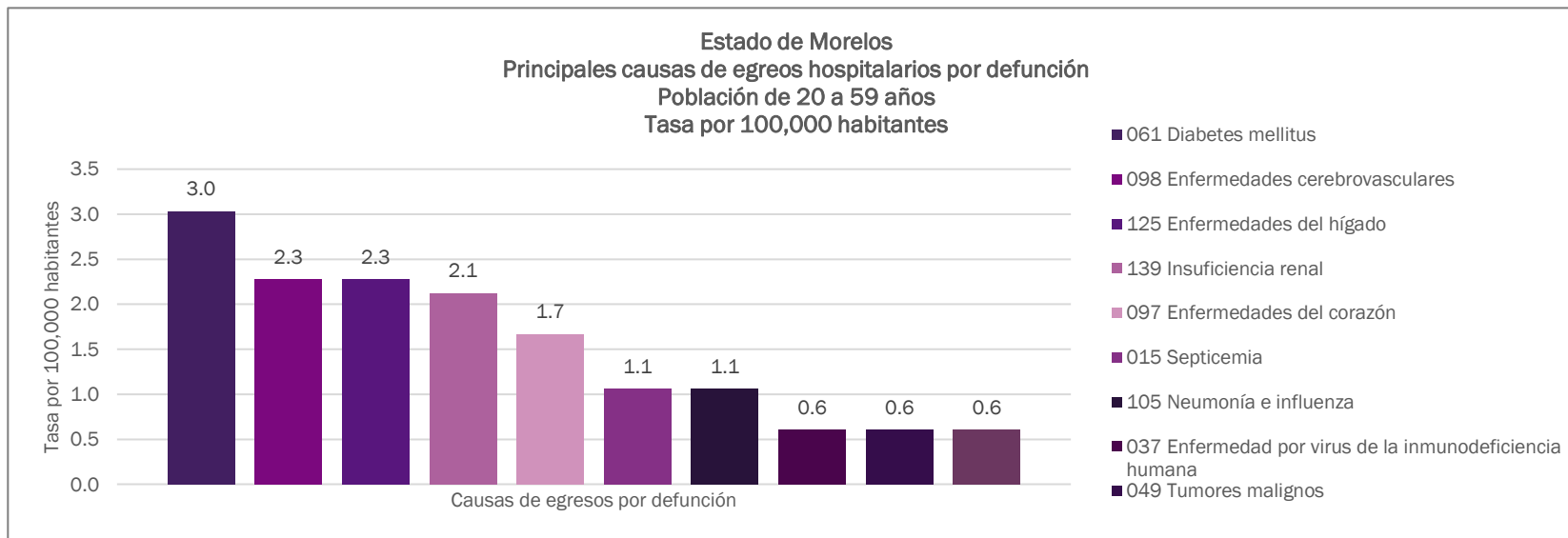


ESTADO DE MORELOS

Egresos Hospitalarios por defunción

Población de 20 a 59 años

2022



MORELOS				
PRINCIPALES CAUSAS DE EGRESOS HOSPITALARIOS POR DEFUNCIÓN				
NO.	DIAGNÓSTICO	CASOS	PORCENTAJE	TASA
1	061 Diabetes mellitus	20	7.4%	3.0
2	098 Enfermedades cerebrovasculares	15	5.5%	2.3
3	125 Enfermedades del hígado	15	5.5%	2.3
4	139 Insuficiencia renal	14	5.1%	2.1
5	097 Enfermedades del corazón	11	4.0%	1.7
6	015 Septicemia	7	2.6%	1.1
7	105 Neumonía e influenza	7	2.6%	1.1
8	037 Enfermedad por virus de la inmunodeficiencia humana	4	1.5%	0.6
9	049 Tumores malignos	4	1.5%	0.6
10	127 Pancreatitis aguda y otras enfermedades del páncreas	4	1.5%	0.6
	Otros diagnósticos	171	62.9%	25.9
	Total	272	100.0%	41.3
POBLACIÓN NO DERECHOHABIENTE			659,295	

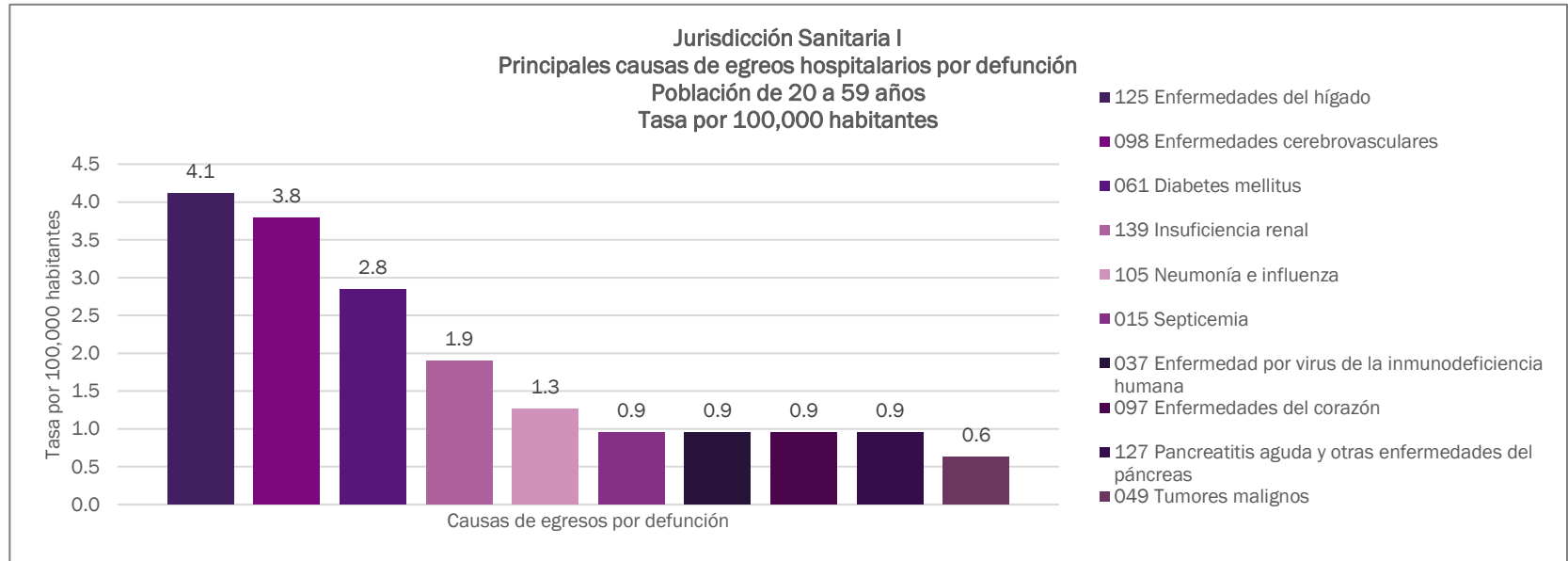


JURISDICCIÓN SANITARIA I

Egresos Hospitalarios por defunción

Población de 20 a 59 años

2022



JURISDICCIÓN SANITARIA NO. 1				
PRINCIPALES CAUSAS DE EGRESOS HOSPITALARIOS POR DEFUNCIÓN				
NO.	DIAGNÓSTICO	CASOS	PORCENTAJE	TASA
1	125 Enfermedades del hígado	13	6.4%	4.1
2	098 Enfermedades cerebrovasculares	12	5.9%	3.8
3	061 Diabetes mellitus	9	4.5%	2.8
4	139 Insuficiencia renal	6	3.0%	1.9
5	105 Neumonía e influenza	4	2.0%	1.3
6	015 Septicemia	3	1.5%	0.9
7	037 Enfermedad por virus de la inmunodeficiencia humana	3	1.5%	0.9
8	097 Enfermedades del corazón	3	1.5%	0.9
9	127 Pancreatitis aguda y otras enfermedades del páncreas	3	1.5%	0.9
10	049 Tumores malignos	2	1.0%	0.6
	Otros diagnósticos	144	71.3%	45.5
	Total	202	100.0%	63.9
POBLACIÓN NO DERECHOHABIENTE			316,341	

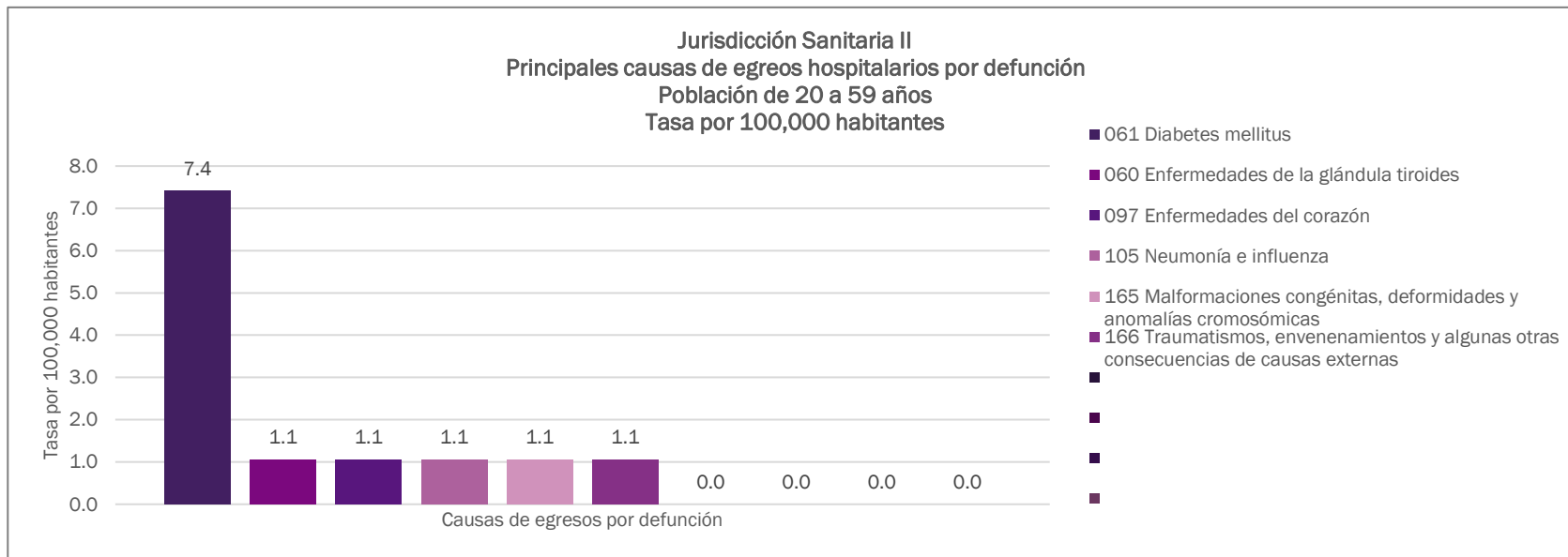


JURISDICCIÓN SANITARIA II

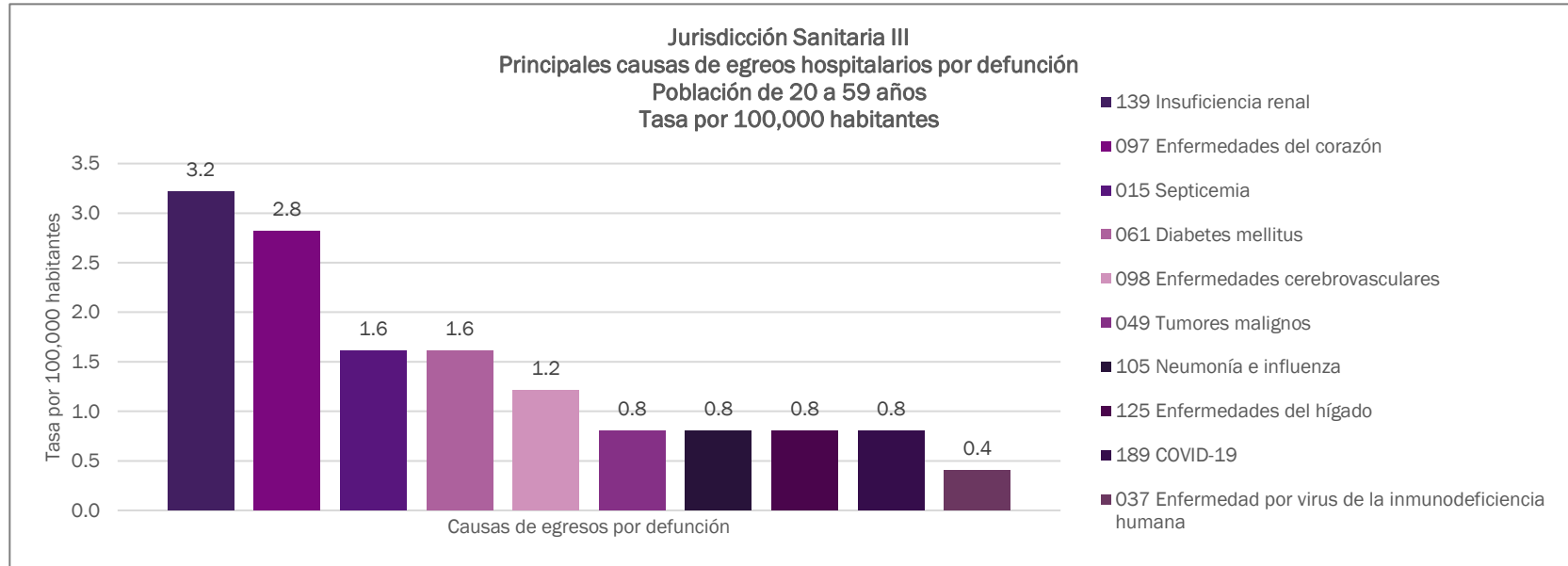
Egresos Hospitalarios por defunción

Población de 20 a 59 años

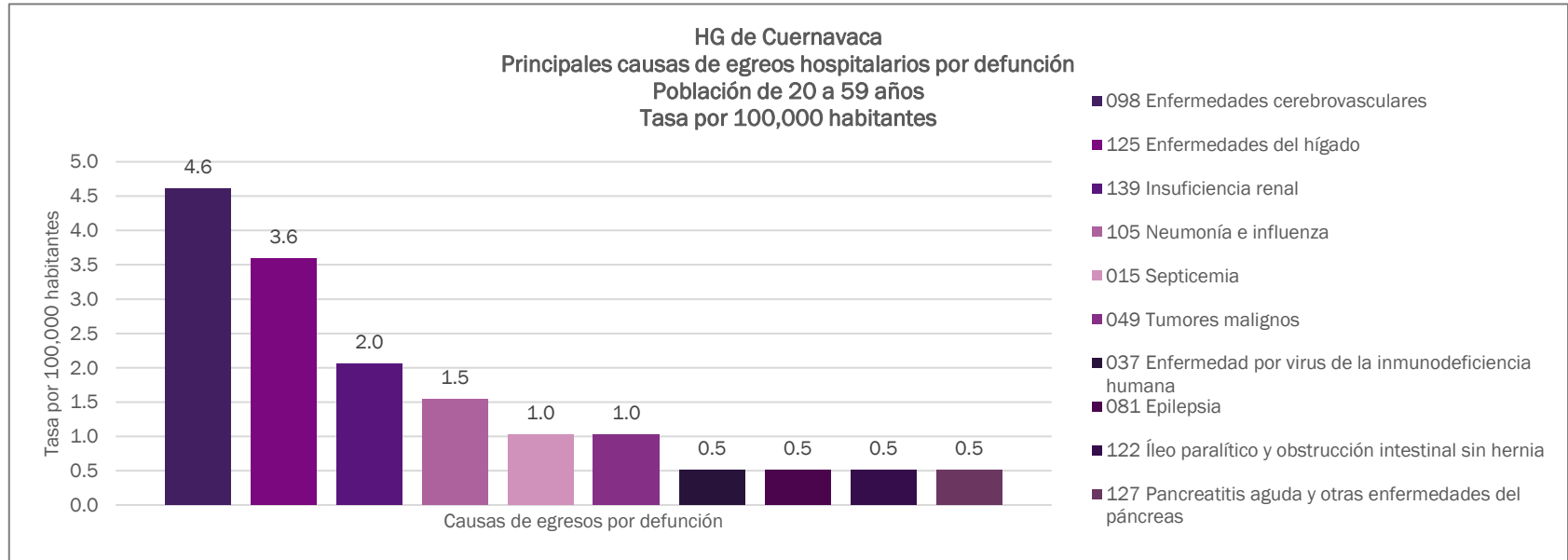
2022



JURISDICCIÓN SANITARIA NO. 2				
PRINCIPALES CAUSAS DE EGRESOS HOSPITALARIOS POR DEFUNCIÓN				
NO.	DIAGNÓSTICO	CASOS	PORCENTAJE	TASA
1	061 Diabetes mellitus	7	46.7%	7.4
2	060 Enfermedades de la glándula tiroides	1	6.7%	1.1
3	097 Enfermedades del corazón	1	6.7%	1.1
4	105 Neumonía e influenza	1	6.7%	1.1
5	165 Malformaciones congénitas, deformidades y anomalías cromosómicas	1	6.7%	1.1
6	166 Traumatismos, envenenamientos y algunas otras consecuencias de causas externas	1	6.7%	1.1
7				
8				
9				
10				
	Otros diagnósticos	3	20.0%	3.2
	Total	15	100.0%	15.9
POBLACIÓN NO DERECHOABIENTE			94,412	



JURISDICCIÓN SANITARIA NO. 3				
PRINCIPALES CAUSAS DE EGRESOS HOSPITALARIOS POR DEFUNCIÓN				
NO.	DIAGNÓSTICO	CASOS	PORCENTAJE	TASA
1	139 Insuficiencia renal	8	14.5%	3.2
2	097 Enfermedades del corazón	7	12.7%	2.8
3	015 Septicemia	4	7.3%	1.6
4	061 Diabetes mellitus	4	7.3%	1.6
5	098 Enfermedades cerebrovasculares	3	5.5%	1.2
6	049 Tumores malignos	2	3.6%	0.8
7	105 Neumonía e influenza	2	3.6%	0.8
8	125 Enfermedades del hígado	2	3.6%	0.8
9	189 COVID-19	2	3.6%	0.8
10	037 Enfermedad por virus de la inmunodeficiencia humana	1	1.8%	0.4
	Otros diagnósticos	20	36.4%	8.0
	Total	55	100.0%	22.1
POBLACIÓN NO DERECHOHABIENTE			248,542	



HG DE CUERNAVACA DR. JOSE G. PARRES				
PRINCIPALES CAUSAS DE EGRESOS HOSPITALARIOS POR DEFUNCIÓN				
NO.	DIAGNÓSTICO	CASOS	PORCENTAJE	TASA
1	098 Enfermedades cerebrovasculares	9	5.5%	4.6
2	125 Enfermedades del hígado	7	4.3%	3.6
3	139 Insuficiencia renal	4	2.5%	2.0
4	105 Neumonía e influenza	3	1.8%	1.5
5	015 Septicemia	2	1.2%	1.0
6	049 Tumores malignos	2	1.2%	1.0
7	037 Enfermedad por virus de la inmunodeficiencia humana	1	0.6%	0.5
8	081 Epilepsia	1	0.6%	0.5
9	122 Íleo paralítico y obstrucción intestinal sin hernia	1	0.6%	0.5
10	127 Pancreatitis aguda y otras enfermedades del páncreas	1	0.6%	0.5
	Otros diagnósticos	132	81.0%	67.6
	Total	163	100.0%	83.5
POBLACIÓN NO DERECHOHABIENTE			195,151	

Fuente de datos: Subsistema Automatizado de Egresos Hospitalarios 2022. Dirección General de Información en Salud. Consultado en junio 2023.

Disponible en: http://sinba08.salud.gob.mx/cubos/cubosaeh2022_plataforma.html

Nota: Selección por Tipo de Servicio Normal. Motivo de Egreso por Defunción. Incluyen los egresos del Hospital del Niño Morelense y se excluyeron datos de la UNEME de Hemodiálisis Cuernavaca y UNEME de Cirugía Ambulatoria Jojutla.



HOSPITAL DEL NIÑO MORELENSE

Egresos Hospitalarios por defunción

Población de 20 a 59 años

2022

HOSPITAL DEL NIÑO MORELENSE				
PRINCIPALES CAUSAS DE EGRESOS HOSPITALARIOS POR DEFUNCIÓN				
NO.	DIAGNÓSTICO	CASOS	PORCENTAJE	TASA
1				
2				
3				
4				
5				
6				
7				
8				
9				
10				
	Otros diagnósticos			
	Total			
POBLACIÓN NO DERECHOHABIENTE				0

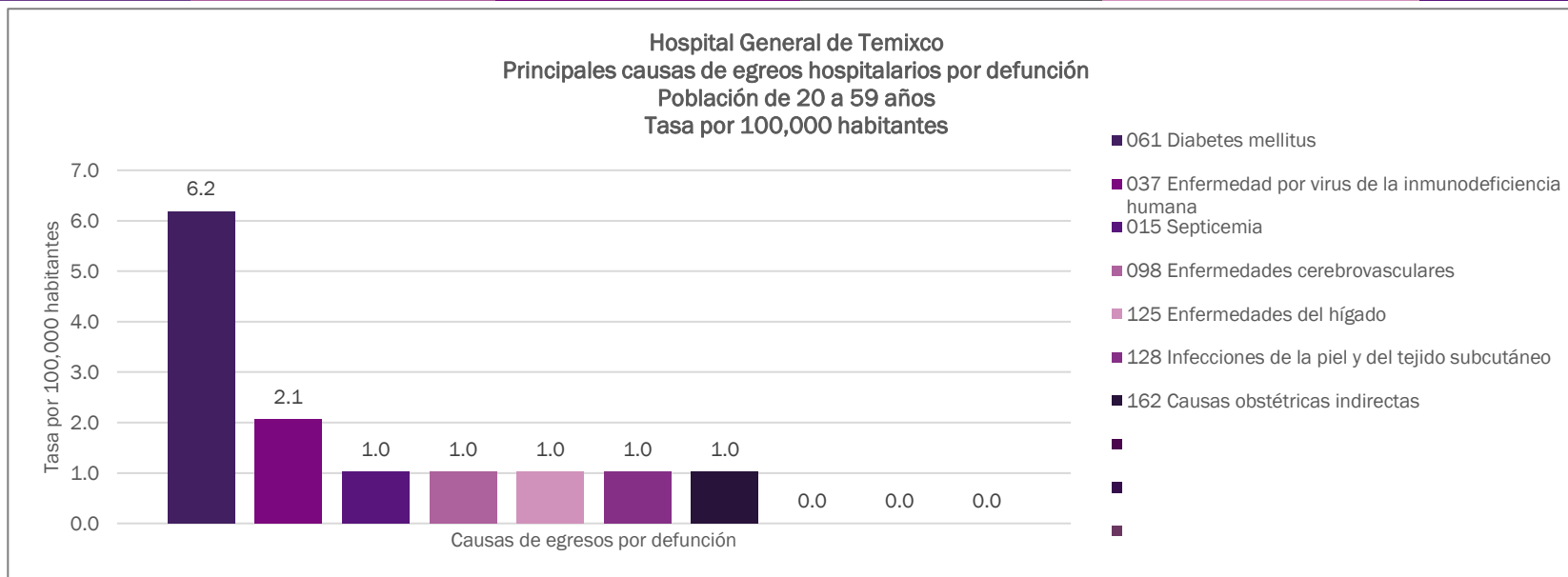


HOSPITAL GENERAL DE TEMIXCO

Egresos Hospitalarios por defunción

Población de 20 a 59 años

2022



HOSPITAL GENERAL DE TEMIXCO				
PRINCIPALES CAUSAS DE EGRESOS HOSPITALARIOS POR DEFUNCIÓN				
NO.	DIAGNÓSTICO	CASOS	PORCENTAJE	TASA
1	061 Diabetes mellitus	6	35.3%	6.2
2	037 Enfermedad por virus de la inmunodeficiencia humana	2	11.8%	2.1
3	015 Septicemia	1	5.9%	1.0
4	098 Enfermedades cerebrovasculares	1	5.9%	1.0
5	125 Enfermedades del hígado	1	5.9%	1.0
6	128 Infecciones de la piel y del tejido subcutáneo	1	5.9%	1.0
7	162 Causas obstétricas indirectas	1	5.9%	1.0
8				
9				
10				
	Otros diagnósticos	4	23.5%	4.1
	Total	17	100.0%	17.5
POBLACIÓN NO DERECHOHABIENTE			96,916	

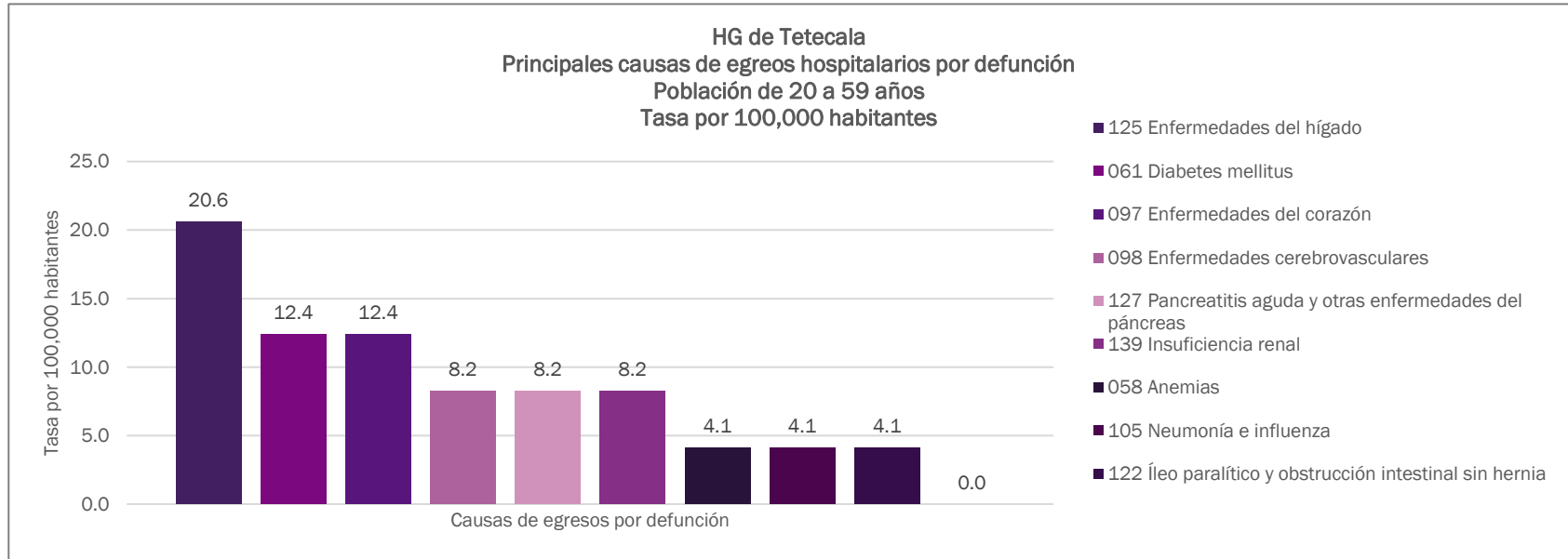


HG DE TETECALA DR. RODOLFO BECERRIL DE LA PAZ

Egresos Hospitalarios por defunción

Población de 20 a 59 años

2022



HG DE TETECALA DR. RODOLFO BECERRIL DE LA PAZ				
PRINCIPALES CAUSAS DE EGRESOS HOSPITALARIOS POR DEFUNCIÓN				
NO.	DIAGNÓSTICO	CASOS	PORCENTAJE	TASA
1	125 Enfermedades del hígado	5	22.7%	20.6
2	061 Diabetes mellitus	3	13.6%	12.4
3	097 Enfermedades del corazón	3	13.6%	12.4
4	098 Enfermedades cerebrovasculares	2	9.1%	8.2
5	127 Pancreatitis aguda y otras enfermedades del páncreas	2	9.1%	8.2
6	139 Insuficiencia renal	2	9.1%	8.2
7	058 Anemias	1	4.5%	4.1
8	105 Neumonía e influenza	1	4.5%	4.1
9	122 Íleo paralítico y obstrucción intestinal sin hernia	1	4.5%	4.1
10		0	#¡DIV/0!	0.0
	Otros diagnósticos	2	9.1%	8.2
	Total	22	100.0%	90.6
POBLACIÓN NO DERECHOABIENTE			24,274	

Fuente de datos: Subsistema Automatizado de Egresos Hospitalarios 2022. Dirección General de Información en Salud. Consultado en junio 2023.

Disponible en: http://sinba08.salud.gob.mx/cubos/cubosaeh2022_plataforma.html

Nota: Selección por Tipo de Servicio Normal. Motivo de Egreso por Defunción. Incluyen los egresos del Hospital del Niño Morelense y se excluyeron datos de la UNEME de Hemodiálisis Cuernavaca y UNEME de Cirugía Ambulatoria Jojutla.

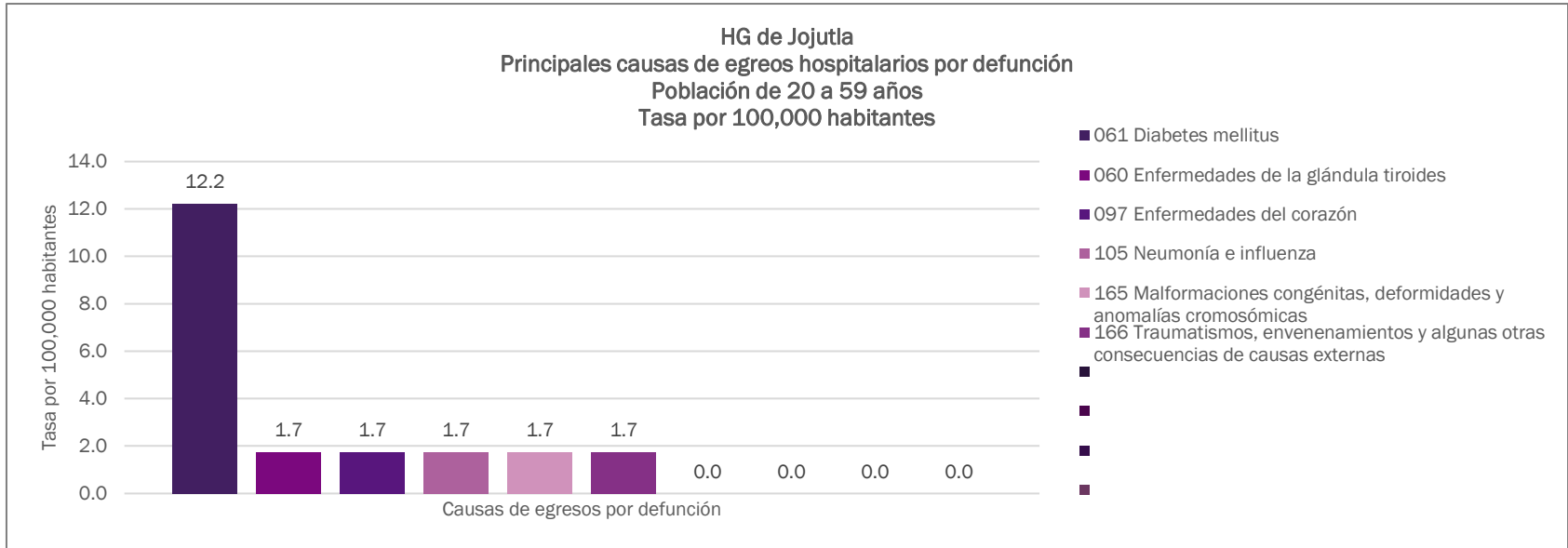


HG DE JOJUTLA DR. ERNESTO MEANA SAN ROMÁN

Egresos Hospitalarios por defunción

Población de 20 a 59 años

2022



HG DE JOJUTLA DR. ERNESTO MEANA SAN ROMÁN				
PRINCIPALES CAUSAS DE EGRESOS HOSPITALARIOS POR DEFUNCIÓN				
NO.	DIAGNÓSTICO	CASOS	PORCENTAJE	TASA
1	061 Diabetes mellitus	7	46.7%	12.2
2	060 Enfermedades de la glándula tiroides	1	6.7%	1.7
3	097 Enfermedades del corazón	1	6.7%	1.7
4	105 Neumonía e influenza	1	6.7%	1.7
5	165 Malformaciones congénitas, deformidades y anomalías cromosómicas	1	6.7%	1.7
6	166 Traumatismos, envenenamientos y algunas otras consecuencias de causas externas	1	6.7%	1.7
7				
8				
9				
10				
	Otros diagnósticos	3	20.0%	5.2
	Total	15	100.0%	26.2
POBLACIÓN NO DERECHOHABIENTE			57,282	

Fuente de datos: Subsistema Automatizado de Egresos Hospitalarios 2022. Dirección General de Información en Salud. Consultado en junio 2023.

Disponible en: http://sinba08.salud.gob.mx/cubos/cubosaeh2022_plataforma.html

Nota: Selección por Tipo de Servicio Normal. Motivo de Egreso por Defunción. Incluyen los egresos del Hospital del Niño Morelense y se excluyeron datos de la UNEME de Hemodiálisis Cuernavaca y UNEME de Cirugía Ambulatoria Jojutla.



HC PUENTE DE IXTLA DR. FERNANDO R. VIZCARRA

Egresos Hospitalarios por defunción

Población de 20 a 59 años

2022

HC PUENTE DE IXTLA DR. FERNANDO R. VIZCARRA				
PRINCIPALES CAUSAS DE EGRESOS HOSPITALARIOS POR DEFUNCIÓN				
NO.	DIAGNÓSTICO	CASOS	PORCENTAJE	TASA
1				
2				
3				
4				
5				
6				
7				
8				
9				
10				
	Otros diagnósticos			
	Total			
POBLACIÓN NO DERECHOHABIENTE				37,130

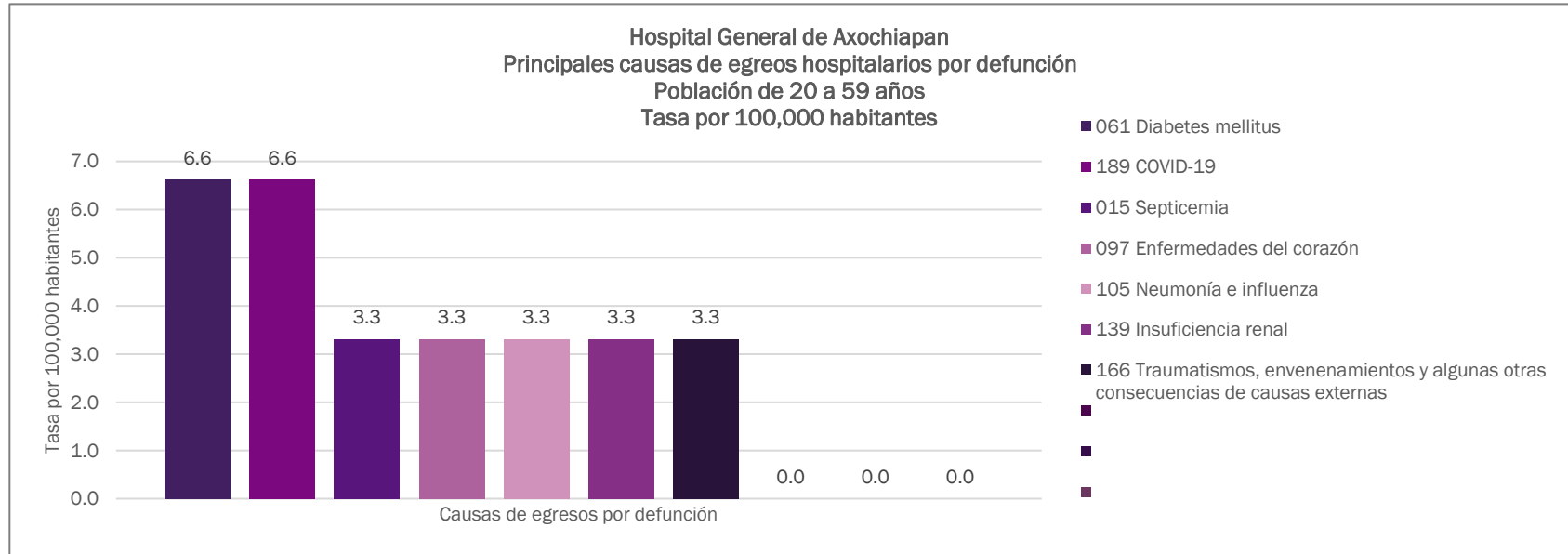


HOSPITAL GENERAL DE AXOCHIAPAN

Egresos Hospitalarios por defunción

Población de 20 a 59 años

2022



HOSPITAL GENERAL DE AXOCHIAPAN				
PRINCIPALES CAUSAS DE EGRESOS HOSPITALARIOS POR DEFUNCIÓN				
NO.	DIAGNÓSTICO	CASOS	PORCENTAJE	TASA
1	061 Diabetes mellitus	2	12.5%	6.6
2	189 COVID-19	2	12.5%	6.6
3	015 Septicemia	1	6.3%	3.3
4	097 Enfermedades del corazón	1	6.3%	3.3
5	105 Neumonía e influenza	1	6.3%	3.3
6	139 Insuficiencia renal	1	6.3%	3.3
7	166 Traumatismos, envenenamientos y algunas otras consecuencias de causas externas	1	6.3%	3.3
8				
9				
10				
	Otros diagnósticos	7	43.8%	23.2
	Total	16	100.0%	52.9
POBLACIÓN NO DERECHOABIENTE			30,224	

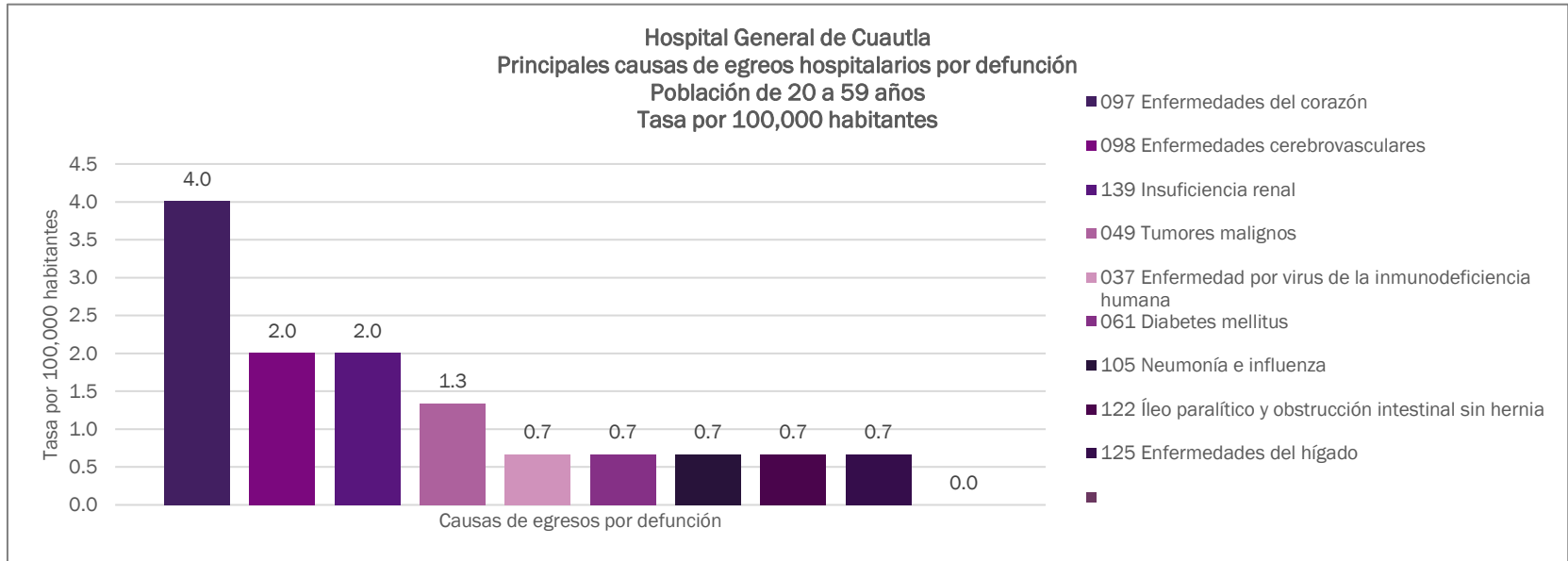


HOSPITAL GENERAL DE CUAUTLA

Egresos Hospitalarios por defunción

Población de 20 a 59 años

2022

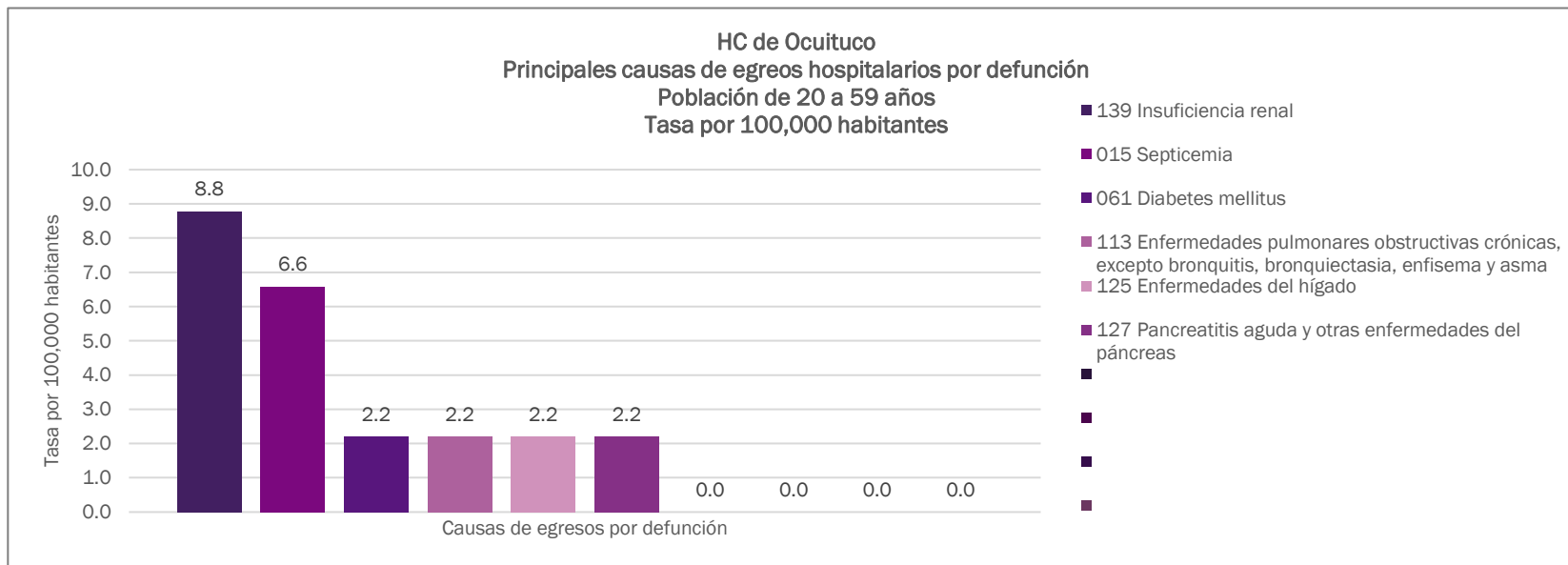


HOSPITAL GENERAL DE CUAUTLA				
PRINCIPALES CAUSAS DE EGRESOS HOSPITALARIOS POR DEFUNCIÓN				
NO.	DIAGNÓSTICO	CASOS	PORCENTAJE	TASA
1	097 Enfermedades del corazón	6	26.1%	4.0
2	098 Enfermedades cerebrovasculares	3	13.0%	2.0
3	139 Insuficiencia renal	3	13.0%	2.0
4	049 Tumores malignos	2	8.7%	1.3
5	037 Enfermedad por virus de la inmunodeficiencia humana	1	4.3%	0.7
6	061 Diabetes mellitus	1	4.3%	0.7
7	105 Neumonía e influenza	1	4.3%	0.7
8	122 Íleo paralítico y obstrucción intestinal sin hernia	1	4.3%	0.7
9	125 Enfermedades del hígado	1	4.3%	0.7
10		0	#¡DIV/0!	0.0
	Otros diagnósticos	4	17.4%	2.7
	Total	23	100.0%	15.4
POBLACIÓN NO DERECHOABIENTE			149,528	



HC DE JONACATEPEC
Egresos Hospitalarios por defunción
Población de 20 a 59 años
2022

HC DE JONACATEPEC				
PRINCIPALES CAUSAS DE EGRESOS HOSPITALARIOS POR DEFUNCIÓN				
NO.	DIAGNÓSTICO	CASOS	PORCENTAJE	TASA
1				
2				
3				
4				
5				
6				
7				
8				
9				
10				
	Otros diagnósticos			
	Total			
POBLACIÓN NO DERECHOHABIENTE			23,258	



HC DE OCUITUCO				
PRINCIPALES CAUSAS DE EGRESOS HOSPITALARIOS POR DEFUNCIÓN				
NO.	DIAGNÓSTICO	CASOS	PORCENTAJE	TASA
1	139 Insuficiencia renal	4	25.0%	8.8
2	015 Septicemia	3	18.8%	6.6
3	061 Diabetes mellitus	1	6.3%	2.2
4	113 Enfermedades pulmonares obstructivas crónicas, excepto bronquitis, bronquiectasia, enfisema y asma	1	6.3%	2.2
5	125 Enfermedades del hígado	1	6.3%	2.2
6	127 Pancreatitis aguda y otras enfermedades del páncreas	1	6.3%	2.2
7		0	#¡DIV/0!	0.0
8		0	#¡DIV/0!	0.0
9		0	#¡DIV/0!	0.0
10		0	#¡DIV/0!	0.0
	Otros diagnósticos	5	31.3%	11.0
	Total	16	100.0%	35.1
POBLACIÓN NO DERECHOHABIENTE			45,532	



HOSPITAL DE LA MUJER

Egresos Hospitalarios por defunción

Población de 20 a 59 años

2022

HOSPITAL DE LA MUJER				
PRINCIPALES CAUSAS DE EGRESOS HOSPITALARIOS POR DEFUNCIÓN				
NO.	DIAGNÓSTICO	CASOS	PORCENTAJE	TASA
1				
2				
3				
4				
5				
6				
7				
8				
9				
10				
	Otros diagnósticos			
	Total			
POBLACIÓN NO DERECHOHABIENTE			337,249	