

**DIAGNÓSTICO ESTATAL
DE SALUD 2023**





Capítulo II

PERFIL EPIDEMIOLÓGICO

2.3 Egresos Hospitalarios por Defunción

2.3.7 Egresos Hospitalarios por defunción Población de 60 años y más

2022

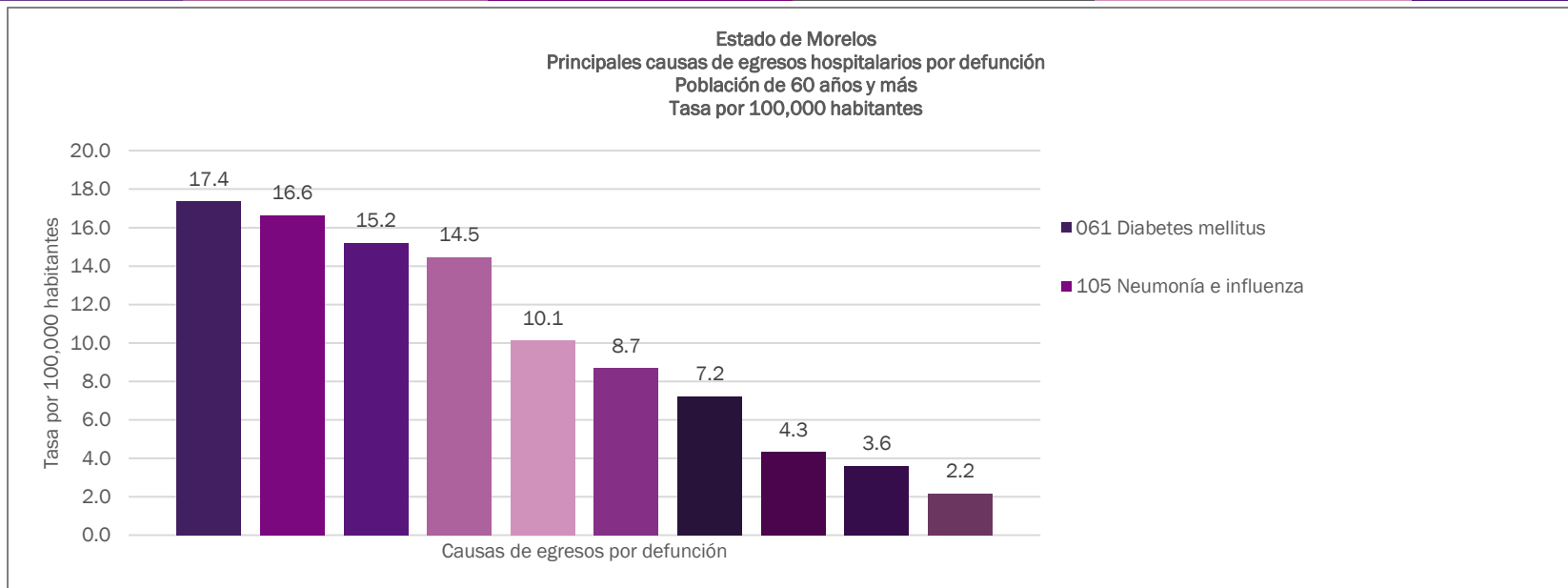


ESTADO DE MORELOS

Egresos Hospitalarios por defunción

Población de 60 años y más

2022



MORELOS				
PRINCIPALES CAUSAS DE EGRESOS HOSPITALARIOS POR DEFUNCIÓN				
NO.	DIAGNÓSTICO	CASOS	PORCENTAJE	TASA
1	061 Diabetes mellitus	24	7.1%	17.4
2	105 Neumonía e influenza	23	6.8%	16.6
3	098 Enfermedades cerebrovasculares	21	6.2%	15.2
4	097 Enfermedades del corazón	20	5.9%	14.5
5	125 Enfermedades del hígado	14	4.1%	10.1
6	139 Insuficiencia renal	12	3.5%	8.7
7	015 Septicemia	10	2.9%	7.2
8	166 Traumatismos, envenenamientos y algunas otras consecuencias de causas externas	6	1.8%	4.3
9	049 Tumores malignos	5	1.5%	3.6
10	113 Enfermedades pulmonares obstructivas crónicas, excepto bronquitis, bronquiectasia, enfisema y asma	3	0.9%	2.2
	Otros diagnósticos	202	59.4%	146.2
	Total	340	100.0%	246.1
POBLACIÓN NO DERECHOHABIENTE			138,162	

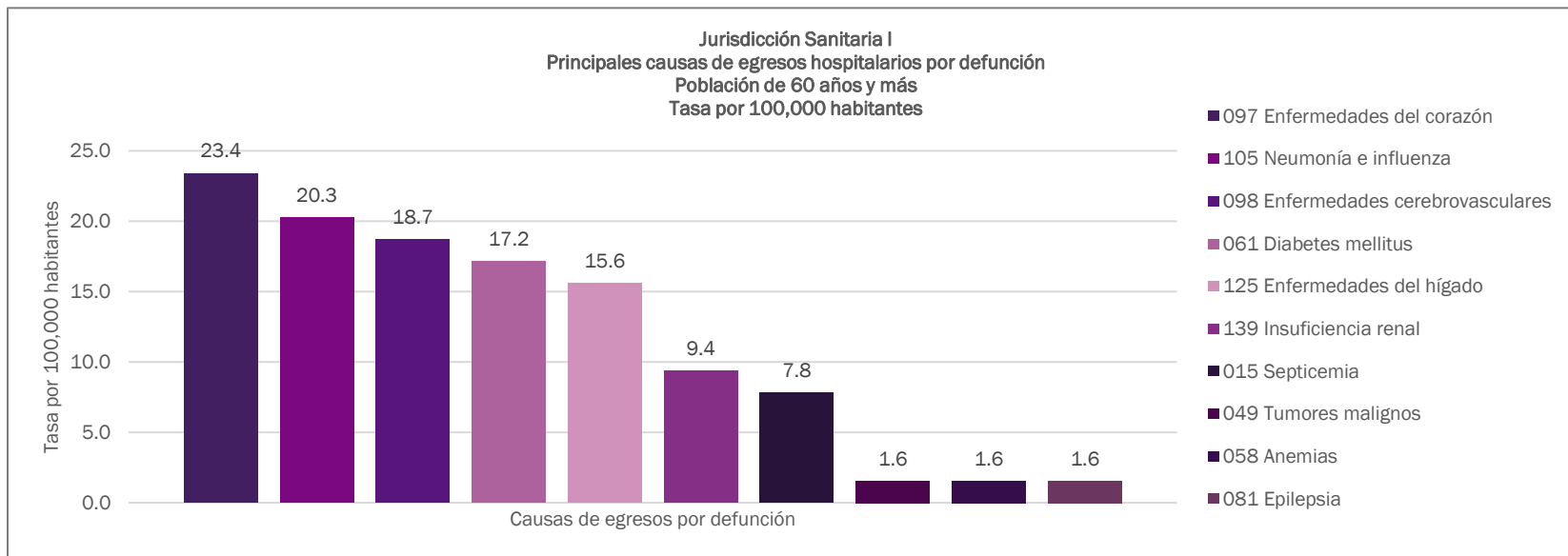


JURISDICCIÓN SANITARIA I

Egresos Hospitalarios por defunción

Población de 60 años y más

2022



JURISDICCIÓN SANITARIA NO. 1				
PRINCIPALES CAUSAS DE EGRESOS HOSPITALARIOS POR DEFUNCIÓN				
NO.	DIAGNÓSTICO	CASOS	PORCENTAJE	TASA
1	097 Enfermedades del corazón	15	6.4%	23.4
2	105 Neumonía e influenza	13	5.6%	20.3
3	098 Enfermedades cerebrovasculares	12	5.2%	18.7
4	061 Diabetes mellitus	11	4.7%	17.2
5	125 Enfermedades del hígado	10	4.3%	15.6
6	139 Insuficiencia renal	6	2.6%	9.4
7	015 Septicemia	5	2.1%	7.8
8	049 Tumores malignos	1	0.4%	1.6
9	058 Anemias	1	0.4%	1.6
10	081 Epilepsia	1	0.4%	1.6
	Otros diagnósticos	158	67.8%	246.5
	Total	233	100.0%	363.6
POBLACIÓN NO DERECHOHABIENTE			64,089	

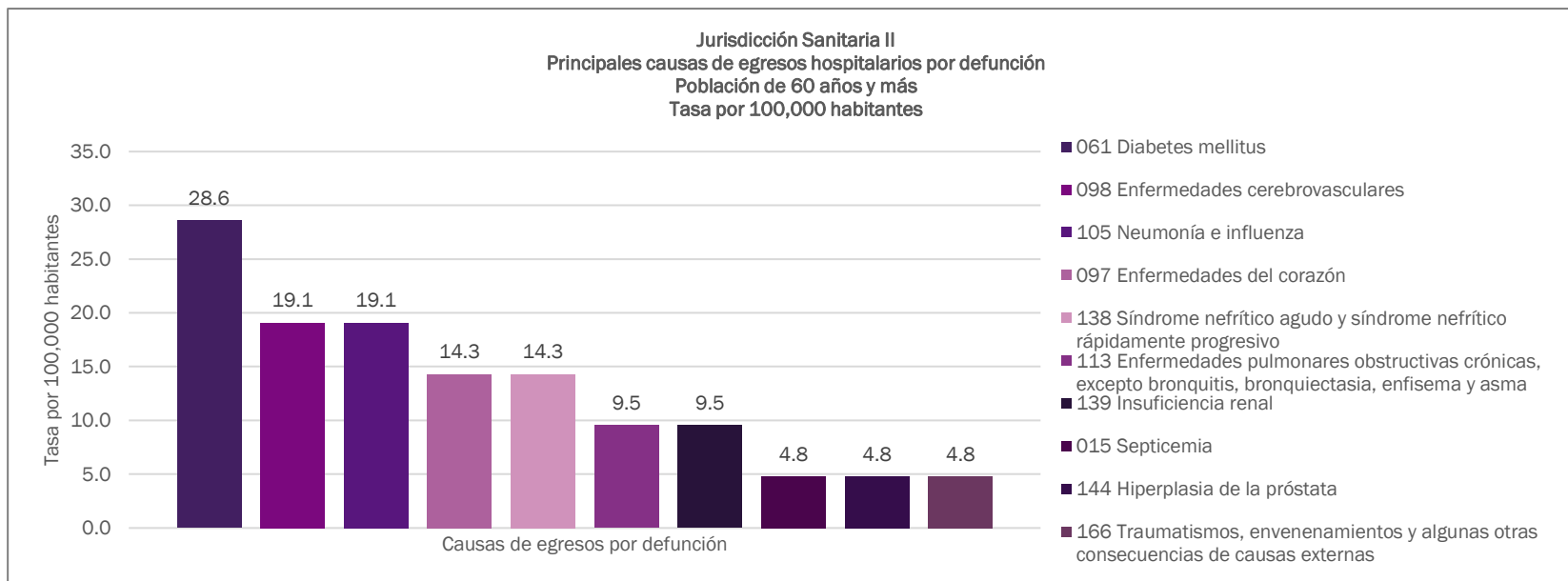


JURISDICCIÓN SANITARIA II

Egresos Hospitalarios por defunción

Población de 60 años y más

2022



JURISDICCIÓN SANITARIA NO. 2				
PRINCIPALES CAUSAS DE EGRESOS HOSPITALARIOS POR DEFUNCIÓN				
NO.	DIAGNÓSTICO	CASOS	PORCENTAJE	TASA
1	061 Diabetes mellitus	6	18.2%	28.6
2	098 Enfermedades cerebrovasculares	4	12.1%	19.1
3	105 Neumonía e influenza	4	12.1%	19.1
4	097 Enfermedades del corazón	3	9.1%	14.3
5	138 Síndrome nefrítico agudo y síndrome nefrítico rápidamente progresivo	3	9.1%	14.3
6	113 Enfermedades pulmonares obstructivas crónicas, excepto bronquitis, bronquiectasia, enfisema y asma	2	6.1%	9.5
7	139 Insuficiencia renal	2	6.1%	9.5
8	015 Septicemia	1	3.0%	4.8
9	144 Hiperplasia de la próstata	1	3.0%	4.8
10	166 Traumatismos, envenenamientos y algunas otras consecuencias de causas externas	1	3.0%	4.8
	Otros diagnósticos	6	18.2%	28.6
	Total	33	100.0%	157.3
POBLACIÓN NO DERECHOHABIENTE			20,983	

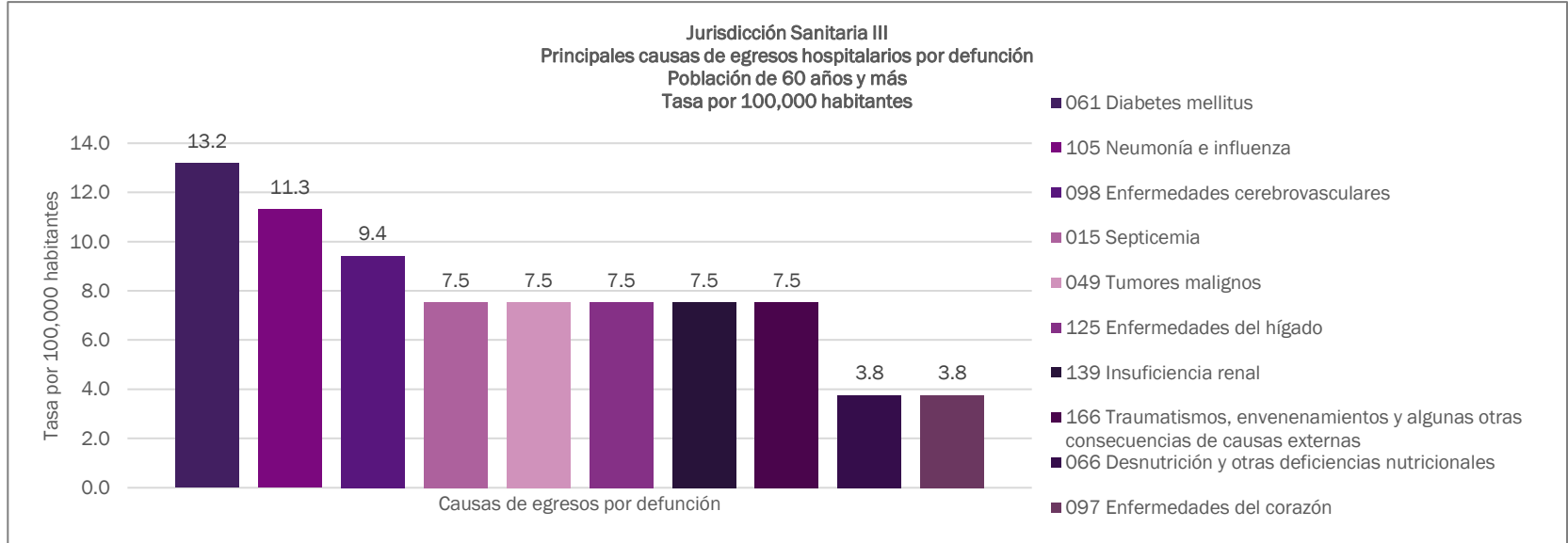


JURISDICCIÓN SANITARIA III

Egresos Hospitalarios por defunción

Población de 60 años y más

2022



JURISDICCIÓN SANITARIA NO. 3				
PRINCIPALES CAUSAS DE EGRESOS HOSPITALARIOS POR DEFUNCIÓN				
NO.	DIAGNÓSTICO	CASOS	PORCENTAJE	TASA
1	061 Diabetes mellitus	7	9.5%	13.2
2	105 Neumonía e influenza	6	8.1%	11.3
3	098 Enfermedades cerebrovasculares	5	6.8%	9.4
4	015 Septicemia	4	5.4%	7.5
5	049 Tumores malignos	4	5.4%	7.5
6	125 Enfermedades del hígado	4	5.4%	7.5
7	139 Insuficiencia renal	4	5.4%	7.5
8	166 Traumatismos, envenenamientos y algunas otras consecuencias de causas externas	4	5.4%	7.5
9	066 Desnutrición y otras deficiencias nutricionales	2	2.7%	3.8
10	097 Enfermedades del corazón	2	2.7%	3.8
	Otros diagnósticos	32	43.2%	60.3
	Total	74	100.0%	139.4
POBLACIÓN NO DERECHOHABIENTE			53,090	

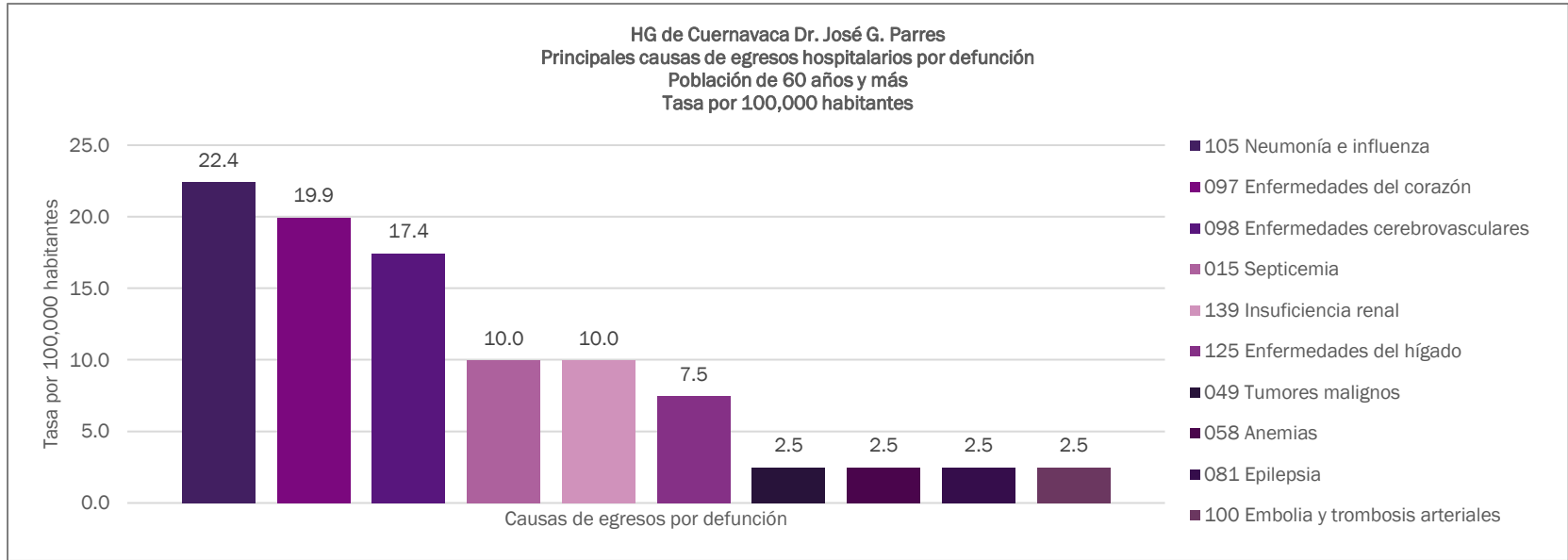


HG DE CUERNAVACA DR. JOSÉ G. PARRES

Egresos Hospitalarios por defunción

Población de 60 años y más

2022



HG DE CUERNAVACA DR. JOSE G. PARRES				
PRINCIPALES CAUSAS DE EGRESOS HOSPITALARIOS POR DEFUNCIÓN				
NO.	DIAGNÓSTICO	CASOS	PORCENTAJE	TASA
1	105 Neumonía e influenza	9	4.9%	22.4
2	097 Enfermedades del corazón	8	4.3%	19.9
3	098 Enfermedades cerebrovasculares	7	3.8%	17.4
4	015 Septicemia	4	2.2%	10.0
5	139 Insuficiencia renal	4	2.2%	10.0
6	125 Enfermedades del hígado	3	1.6%	7.5
7	049 Tumores malignos	1	0.5%	2.5
8	058 Anemias	1	0.5%	2.5
9	081 Epilepsia	1	0.5%	2.5
10	100 Embolia y trombosis arteriales	1	0.5%	2.5
	Otros diagnósticos	146	78.9%	363.4
	Total	185	100.0%	460.5
POBLACIÓN NO DERECHOHABIENTE				40,173

Fuente de datos: Subsistema Automatizado de Egresos Hospitalarios 2022. Dirección General de Información en Salud. Consultado en junio 2023.

Disponible en: http://sinba08.salud.gob.mx/cubos/cubosaeh2022_plataforma.html

Nota: Selección por Tipo de Servicio Normal. Motivo de Egreso por Defunción. Incluyen los egresos del Hospital del Niño Morelense y se excluyeron datos de la UNEME de Hemodiálisis Cuernavaca y UNEME de Cirugía Ambulatoria Jojutta.



HOSPITAL DEL NIÑO MORELENSE

Egresos Hospitalarios por defunción

Población de 60 años y más

2022

HOSPITAL DEL NIÑO MORELENSE				
PRINCIPALES CAUSAS DE EGRESOS HOSPITALARIOS POR DEFUNCIÓN				
NO.	DIAGNÓSTICO	CASOS	PORCENTAJE	TASA
1				
2				
3				
4				
5				
6				
7				
8				
9				
10				
	Otros diagnósticos			
	Total			
POBLACIÓN NO DERECHOHABIENTE				0

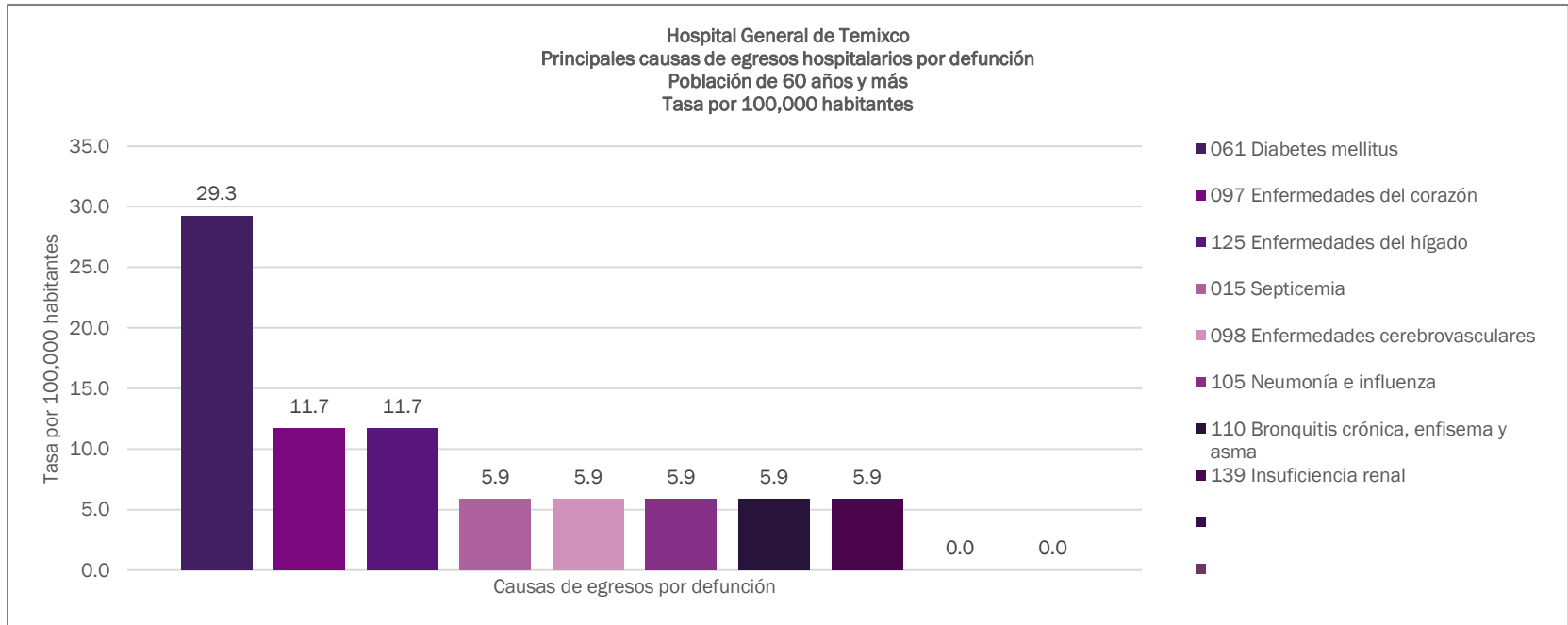


HOSPITAL GENERAL DE TEMIXCO

Egresos Hospitalarios por defunción

Población de 60 años y más

2022



HOSPITAL GENERAL DE TEMIXCO				
PRINCIPALES CAUSAS DE EGRESOS HOSPITALARIOS POR DEFUNCIÓN				
NO.	DIAGNÓSTICO	CASOS	PORCENTAJE	TASA
1	061 Diabetes mellitus	5	23.8%	29.3
2	097 Enfermedades del corazón	2	9.5%	11.7
3	125 Enfermedades del hígado	2	9.5%	11.7
4	015 Septicemia	1	4.8%	5.9
5	098 Enfermedades cerebrovasculares	1	4.8%	5.9
6	105 Neumonía e influenza	1	4.8%	5.9
7	110 Bronquitis crónica, enfisema y asma	1	4.8%	5.9
8	139 Insuficiencia renal	1	4.8%	5.9
9				
10				
	Otros diagnósticos	7	33.3%	41.0
	Total	21	100.0%	122.9
POBLACIÓN NO DERECHOHABIENTE				17,085

Fuente de datos: Subsistema Automatizado de Egresos Hospitalarios 2022. Dirección General de Información en Salud. Consultado en junio 2023.

Disponible en: http://sinba08.salud.gob.mx/cubos/cubosaeh2022_plataforma.html

Nota: Selección por Tipo de Servicio Normal. Motivo de Egreso por Defunción. Incluyen los egresos del Hospital del Niño Morelense y se excluyeron datos de la UNEME de Hemodiálisis Cuernavaca y UNEME de Cirugía Ambulatoria Jojutla.

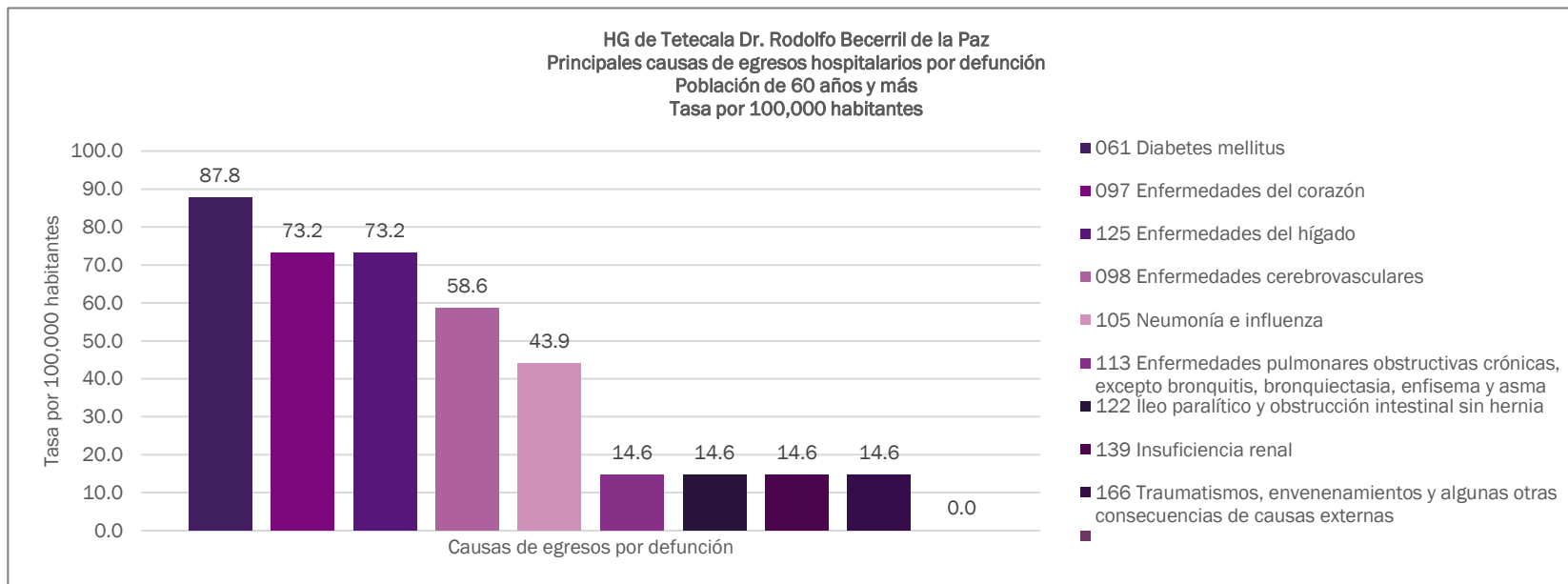


HG DE TETECALA DR. RODOLFO BECERRIL DE LA PAZ

Egresos Hospitalarios por defunción

Población de 60 años y más

2022



HG DE TETECALA DR. RODOLFO BECERRIL DE LA PAZ					
PRINCIPALES CAUSAS DE EGRESOS HOSPITALARIOS POR DEFUNCIÓN					
NO.	DIAGNÓSTICO	CASOS	PORCENTAJE	TASA	
1	061 Diabetes mellitus	6	22.2%	87.8	
2	097 Enfermedades del corazón	5	18.5%	73.2	
3	125 Enfermedades del hígado	5	18.5%	73.2	
4	098 Enfermedades cerebrovasculares	4	14.8%	58.6	
5	105 Neumonía e influenza	3	11.1%	43.9	
6	113 Enfermedades pulmonares obstructivas crónicas, excepto bronquitis, bronquiectasia, enfisema y asma	1	3.7%	14.6	
7	122 Íleo paralítico y obstrucción intestinal sin hernia	1	3.7%	14.6	
8	139 Insuficiencia renal	1	3.7%	14.6	
9	166 Traumatismos, envenenamientos y algunas otras consecuencias de causas externas	1	3.7%	14.6	
10	Otros diagnósticos				
	Total	27	100.0%	395.3	
POBLACIÓN NO DERECHOABIENTE				6,831	

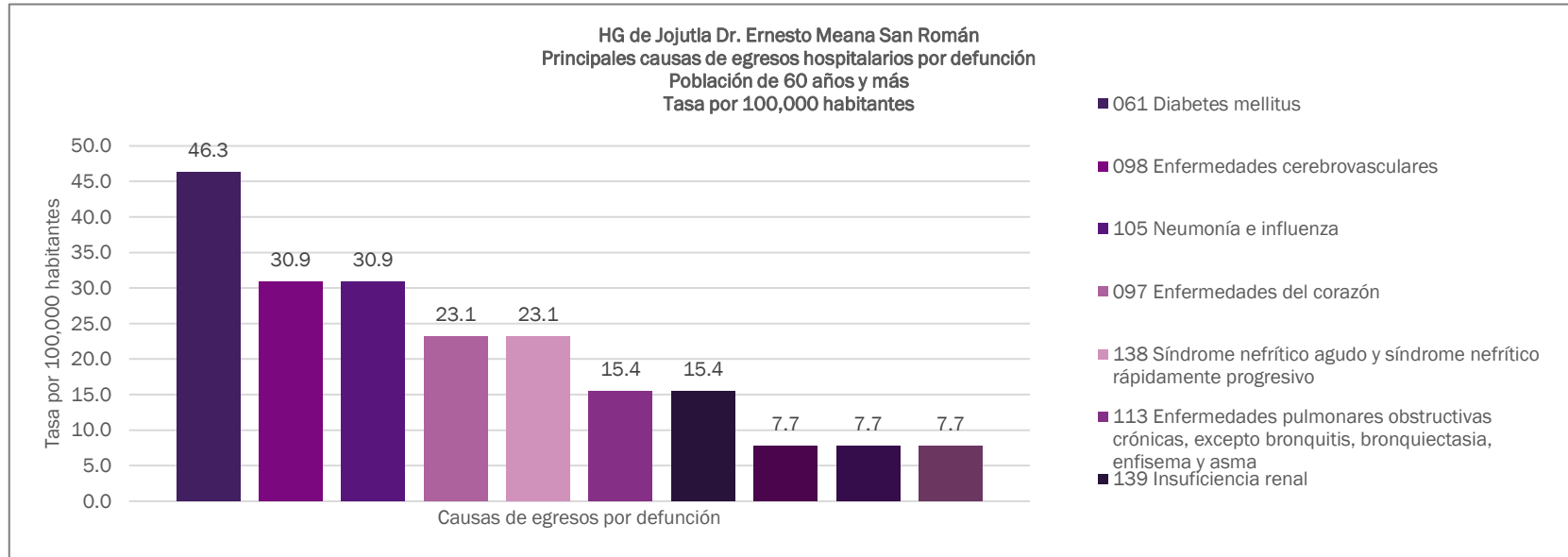


HG DE JOJUTLA DR. ERNESTO MEANA SAN ROMÁN

Egresos Hospitalarios por defunción

Población de 60 años y más

2022



HG DE JOJUTLA DR. ERNESTO MEANA SAN ROMÁN				
PRINCIPALES CAUSAS DE EGRESOS HOSPITALARIOS POR DEFUNCIÓN				
NO.	DIAGNÓSTICO	CASOS	PORCENTAJE	TASA
1	061 Diabetes mellitus	6	18.2%	46.3
2	098 Enfermedades cerebrovasculares	4	12.1%	30.9
3	105 Neumonía e influenza	4	12.1%	30.9
4	097 Enfermedades del corazón	3	9.1%	23.1
5	138 Síndrome nefrítico agudo y síndrome nefrítico rápidamente progresivo	3	9.1%	23.1
6	113 Enfermedades pulmonares obstructivas crónicas, excepto bronquitis, bronquiectasia, enfisema y asma	2	6.1%	15.4
7	139 Insuficiencia renal	2	6.1%	15.4
8	015 Septicemia	1	3.0%	7.7
9	144 Hiperplasia de la próstata	1	3.0%	7.7
10	166 Traumatismos, envenenamientos y algunas otras consecuencias de causas externas	1	3.0%	7.7
	Otros diagnósticos	6	18.2%	46.3
	Total	33	100.0%	254.6
POBLACIÓN NO DERECHOHABIENTE			12,962	



HC PUENTE DE IXTLA DR. FERNANDO R. VIZCARRA

Egresos Hospitalarios por defunción

Población de 60 años y más

2022

HC PUENTE DE IXTLA DR. FERNANDO R. VIZCARRA				
PRINCIPALES CAUSAS DE EGRESOS HOSPITALARIOS POR DEFUNCIÓN				
NO.	DIAGNÓSTICO	CASOS	PORCENTAJE	TASA
1				
2				
3				
4				
5				
6				
7				
8				
9				
10				
	Otros diagnósticos			
	Total			
POBLACIÓN NO DERECHOHABIENTE			69,617	

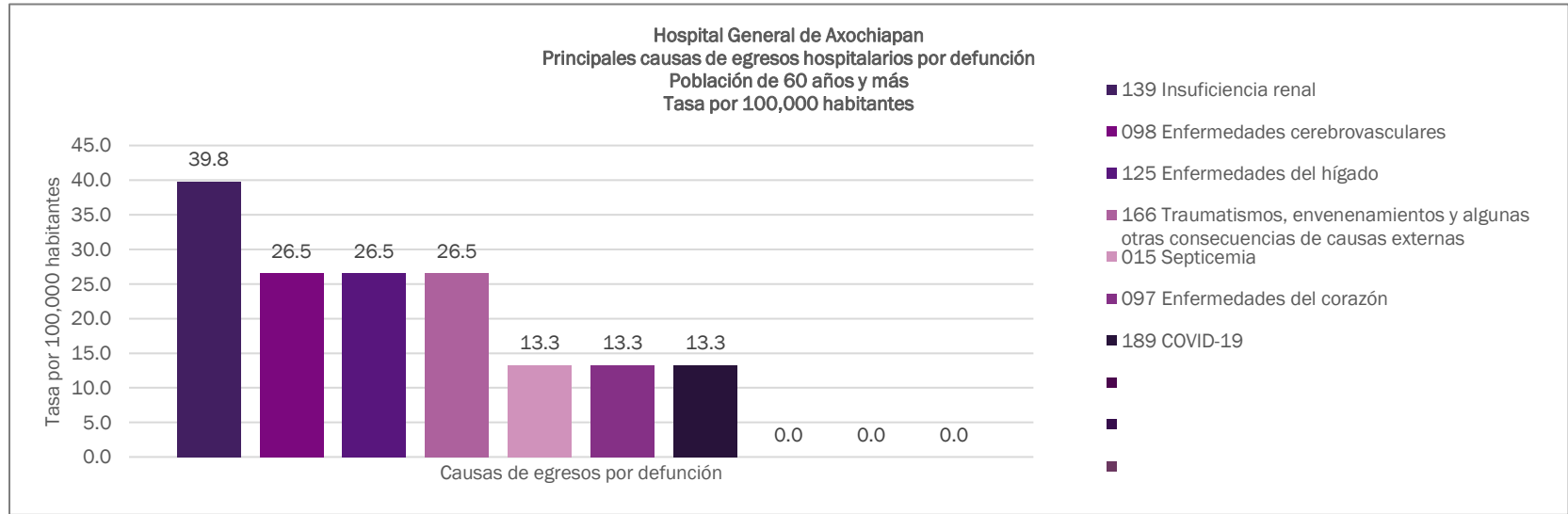


HOSPITAL GENERAL DE AXOCHIAPAN

Egresos Hospitalarios por defunción

Población de 60 años y más

2022



HOSPITAL GENERAL DE AXOCHIAPAN				
PRINCIPALES CAUSAS DE EGRESOS HOSPITALARIOS POR DEFUNCIÓN				
NO.	DIAGNÓSTICO	CASOS	PORCENTAJE	TASA
1	139 Insuficiencia renal	3	9.4%	39.8
2	098 Enfermedades cerebrovasculares	2	6.3%	26.5
3	125 Enfermedades del hígado	2	6.3%	26.5
4	166 Traumatismos, envenenamientos y algunas otras consecuencias de causas externas	2	6.3%	26.5
5	015 Septicemia	1	3.1%	13.3
6	097 Enfermedades del corazón	1	3.1%	13.3
7	189 COVID-19	1	3.1%	13.3
8				
9				
10				
	Otros diagnósticos	20	62.5%	265.4
	Total	32	100.0%	424.6
POBLACIÓN NO DERECHOHABIENTE			7,536	

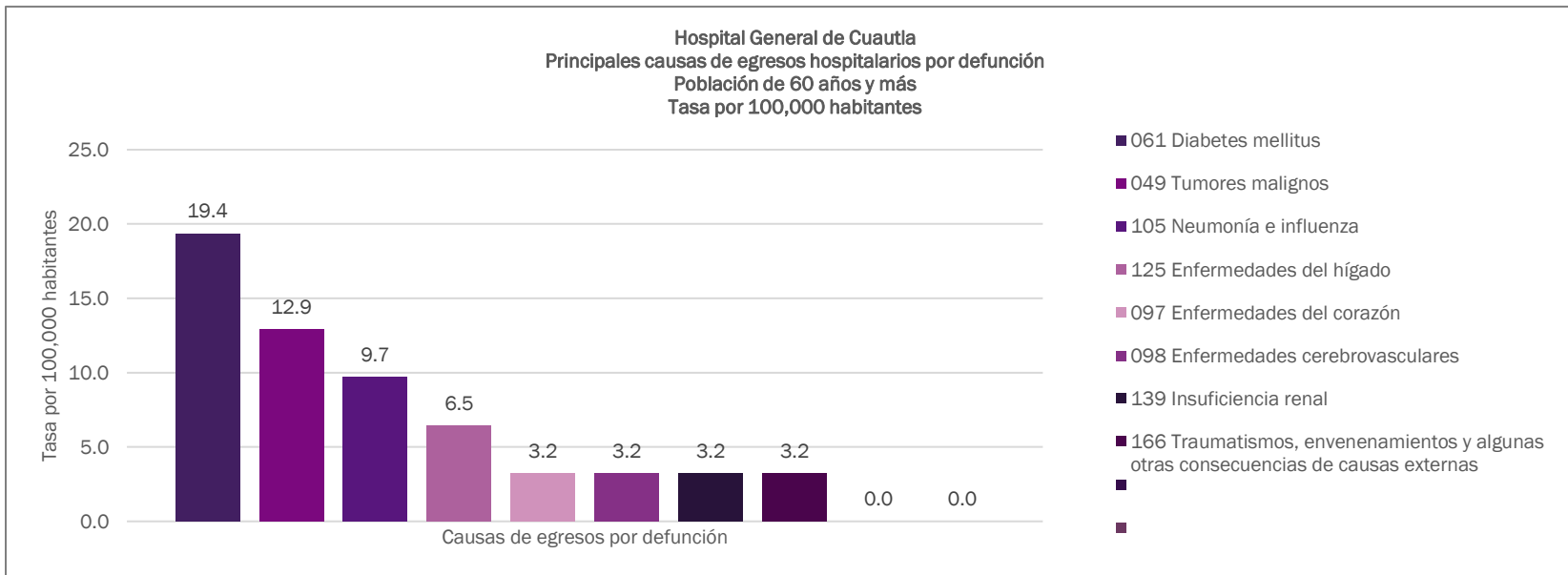


HOSPITAL GENERAL DE CUAUTLA

Egresos Hospitalarios por defunción

Población de 60 años y más

2022



HOSPITAL GENERAL DE CUAUTLA				
PRINCIPALES CAUSAS DE EGRESOS HOSPITALARIOS POR DEFUNCIÓN				
NO.	DIAGNÓSTICO	CASOS	PORCENTAJE	TASA
1	061 Diabetes mellitus	6	23.1%	19.4
2	049 Tumores malignos	4	15.4%	12.9
3	105 Neumonía e influenza	3	11.5%	9.7
4	125 Enfermedades del hígado	2	7.7%	6.5
5	097 Enfermedades del corazón	1	3.8%	3.2
6	098 Enfermedades cerebrovasculares	1	3.8%	3.2
7	139 Insuficiencia renal	1	3.8%	3.2
8	166 Traumatismos, envenenamientos y algunas otras consecuencias de causas externas	1	3.8%	3.2
9				
10				
	Otros diagnósticos	7	26.9%	22.6
	Total	26	100.0%	83.9
POBLACIÓN NO DERECHOHABIENTE			31,006	

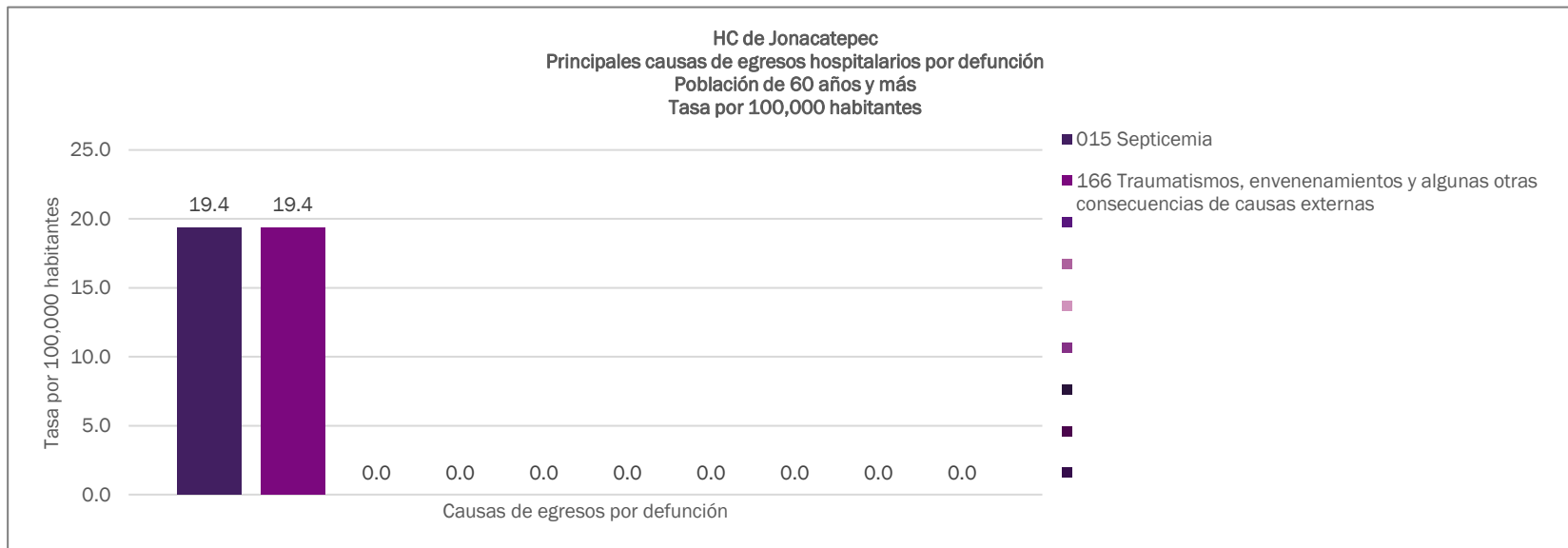


HC DE JONACATEPEC

Egresos Hospitalarios por defunción

Población de 60 años y más

2022



HC DE JONACATEPEC				
PRINCIPALES CAUSAS DE EGRESOS HOSPITALARIOS POR DEFUNCIÓN				
NO.	DIAGNÓSTICO	CASOS	PORCENTAJE	TASA
1	015 Septicemia	1	50.0%	19.4
2	166 Traumatismos, envenenamientos y algunas otras consecuencias de causas externas	1	50.0%	19.4
3				
4				
5				
6				
7				
8				
9				
10				
	Otros diagnósticos		0.0%	0.0
	Total	2	100.0%	38.8
POBLACIÓN NO DERECHOHABIENTE				5,160

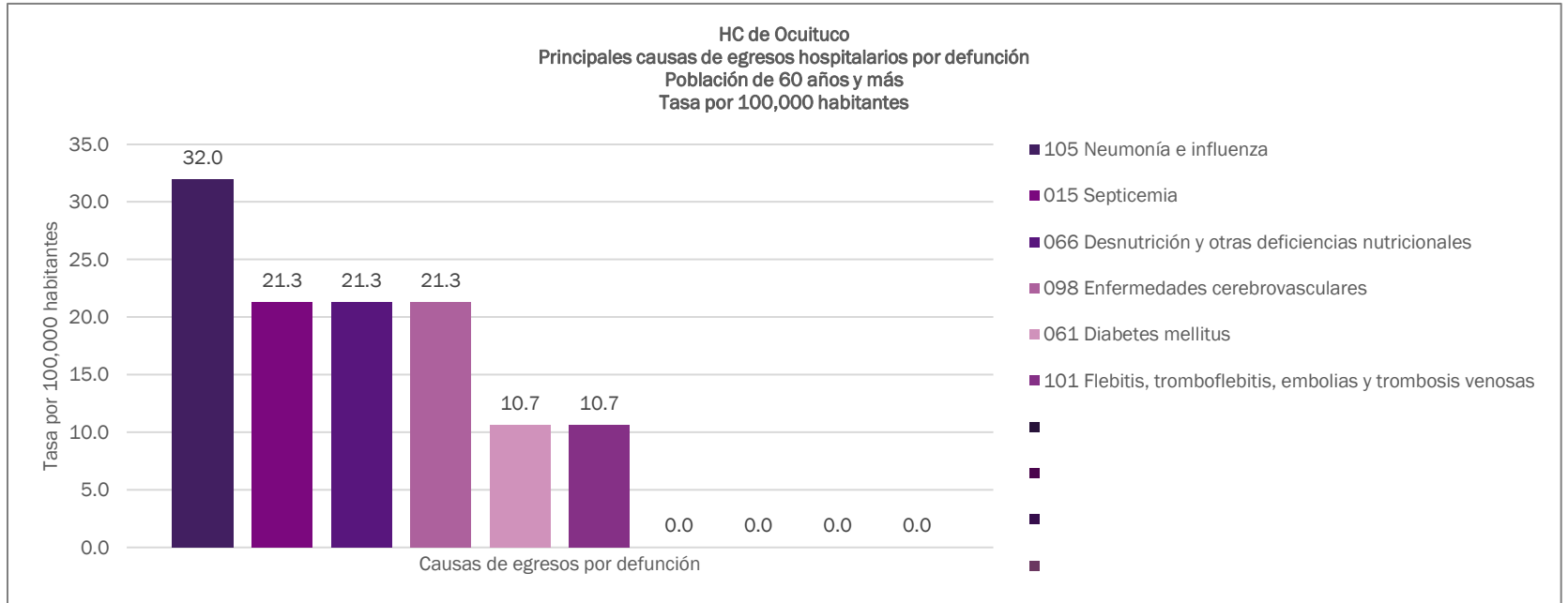


HC DE OCUITUCO

Egresos Hospitalarios por defunción

Población de 60 años y más

2022



HC DE OCUITUCO				
PRINCIPALES CAUSAS DE EGRESOS HOSPITALARIOS POR DEFUNCIÓN				
NO.	DIAGNÓSTICO	CASOS	PORCENTAJE	TASA
1	105 Neumonía e influenza	3	21.4%	32.0
2	015 Septicemia	2	14.3%	21.3
3	066 Desnutrición y otras deficiencias nutricionales	2	14.3%	21.3
4	098 Enfermedades cerebrovasculares	2	14.3%	21.3
5	061 Diabetes mellitus	1	7.1%	10.7
6	101 Flebitis, tromboflebitis, embolias y trombosis venosas	1	7.1%	10.7
7				
8				
9				
10				
	Otros diagnósticos	3	21.4%	32.0
	Total	14	100.0%	149.1
POBLACIÓN NO DERECHOHABIENTE				9,388

Fuente de datos: Subsistema Automatizado de Egresos Hospitalarios 2022. Dirección General de Información en Salud. Consultado en junio 2023.

Disponible en: http://sinba08.salud.gob.mx/cubos/cubosaeh2022_plataforma.html

Nota: Selección por Tipo de Servicio Normal. Motivo de Egreso por Defunción. Incluyen los egresos del Hospital del Niño Morelense y se excluyeron datos de la UNEME de Hemodiálisis Cuernavaca y UNEME de Cirugía Ambulatoria Jojutla.



HOSPITAL DE LA MUJER

Egresos Hospitalarios por defunción

Población de 60 años y más

2022

HOSPITAL DE LA MUJER				
PRINCIPALES CAUSAS DE EGRESOS HOSPITALARIOS POR DEFUNCIÓN				
NO.	DIAGNÓSTICO	CASOS	PORCENTAJE	TASA
1				
2				
3				
4				
5				
6				
7				
8				
9				
10				
	Otros diagnósticos			
	Total			
POBLACIÓN NO DERECHOHABIENTE			74,672	