

**DIAGNÓSTICO ESTATAL
DE SALUD 2023**





Capítulo II

PERFIL EPIDEMIOLÓGICO

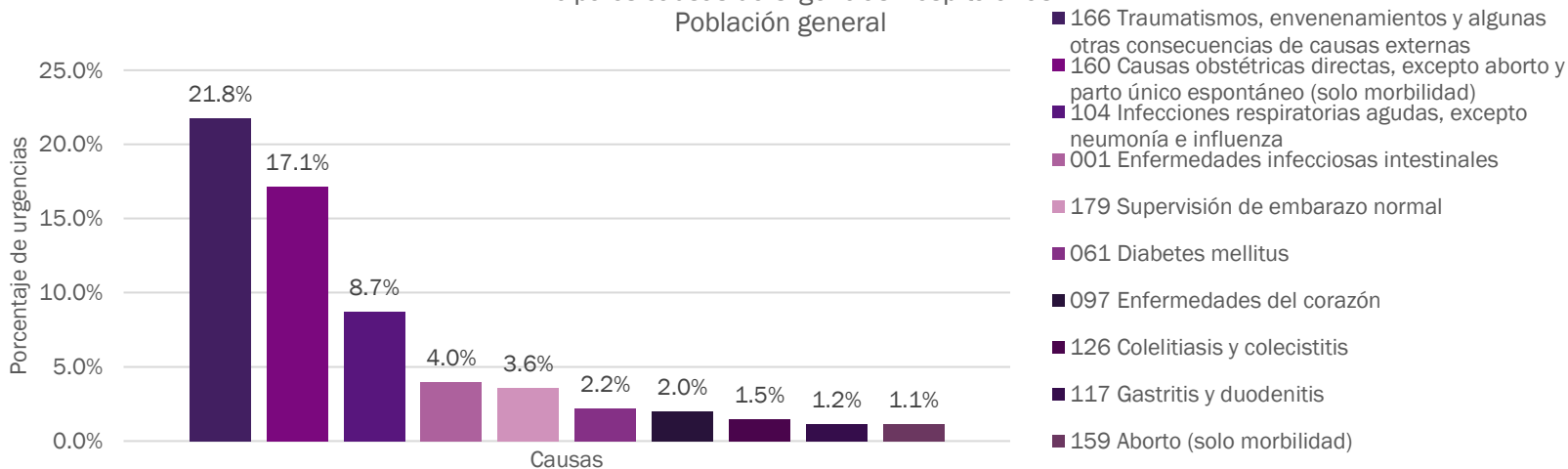
2.4 Urgencias Hospitalarias

2.4.1 Urgencias Hospitalarias Población General

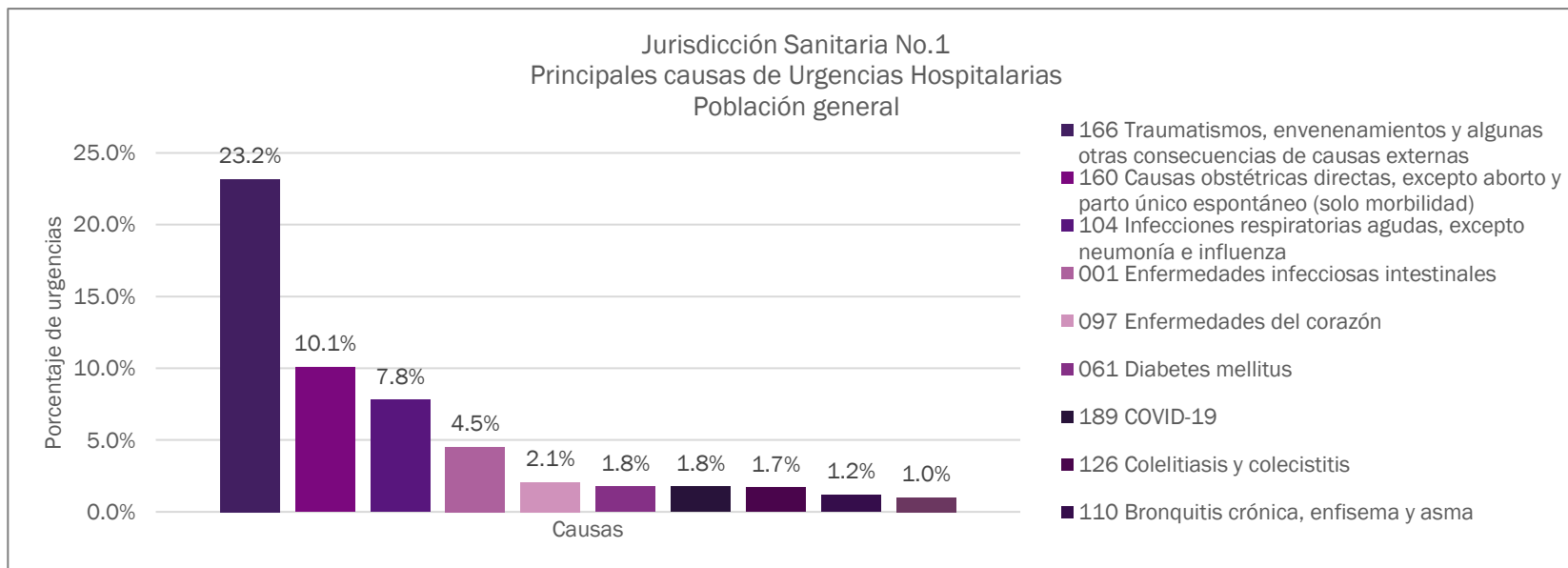
2022



Estado de Morelos
Principales causas de Urgencias Hospitalarias
Población general



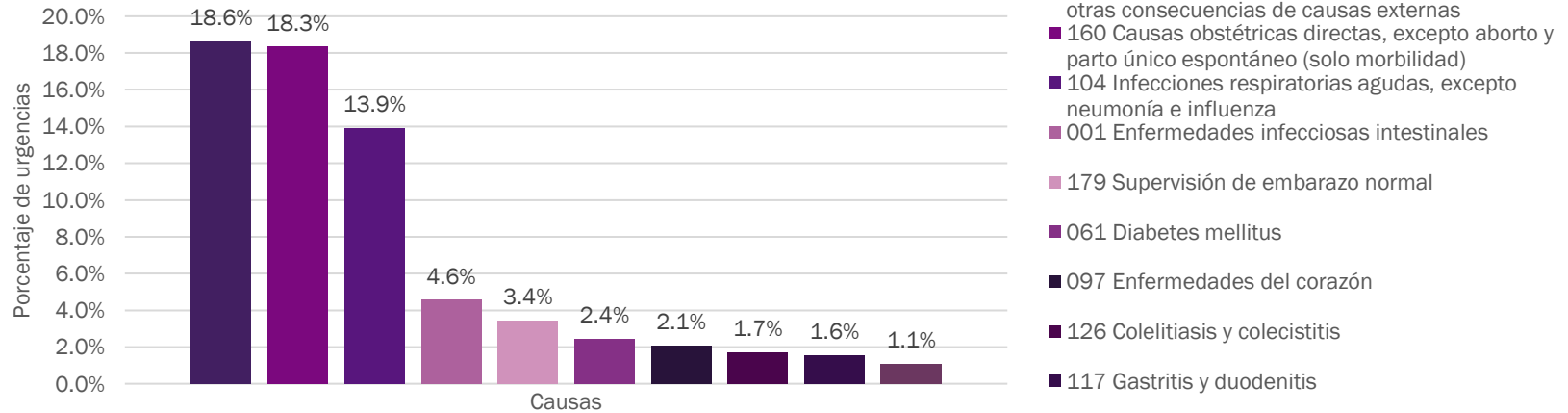
MORELOS			
PRINCIPALES CAUSAS DE URGENCIAS			
NO.	DIAGNÓSTICO	URGENCIAS	PORCENTAJE
1	166 Traumatismos, envenenamientos y algunas otras consecuencias de causas externas	28,111	21.8%
2	160 Causas obstétricas directas, excepto aborto y parto único espontáneo (solo morbilidad)	22,162	17.1%
3	104 Infecciones respiratorias agudas, excepto neumonía e influenza	11,276	8.7%
4	001 Enfermedades infecciosas intestinales	5,135	4.0%
5	179 Supervisión de embarazo normal	4,636	3.6%
6	061 Diabetes mellitus	2,856	2.2%
7	097 Enfermedades del corazón	2,560	2.0%
8	126 Colelitiasis y colecistitis	1,936	1.5%
9	117 Gastritis y duodenitis	1,509	1.2%
10	159 Aborto (solo morbilidad)	1,468	1.1%
OTROS DIAGNÓSTICOS		47,579	36.8%
TOTAL		129,228	100.0%



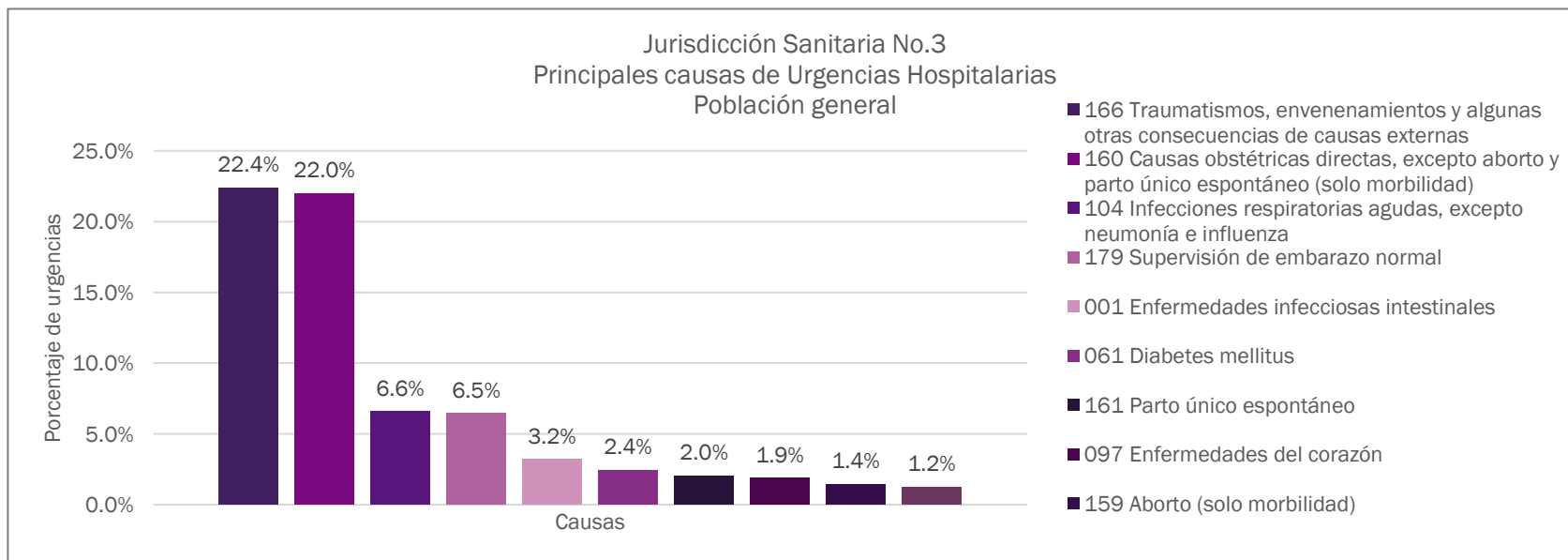
JURISDICCIÓN SANITARIA NO.1			
PRINCIPALES CAUSAS DE URGENCIAS			
NO.	DIAGNÓSTICO	URGENCIAS	PORCENTAJE
1	166 Traumatismos, envenenamientos y algunas otras consecuencias de causas externas	9,985	23.2%
2	160 Causas obstétricas directas, excepto aborto y parto único espontáneo (solo morbilidad)	4,349	10.1%
3	104 Infecciones respiratorias agudas, excepto neumonía e influenza	3,354	7.8%
4	001 Enfermedades infecciosas intestinales	1,949	4.5%
5	097 Enfermedades del corazón	885	2.1%
6	061 Diabetes mellitus	758	1.8%
7	189 COVID-19	756	1.8%
8	126 Colelitiasis y colecistitis	720	1.7%
9	110 Bronquitis crónica, enfisema y asma	516	1.2%
10	117 Gastritis y duodenitis	427	1.0%
	OTROS DIAGNÓSTICOS	19,392	45.0%
	TOTAL	43,091	100.0%



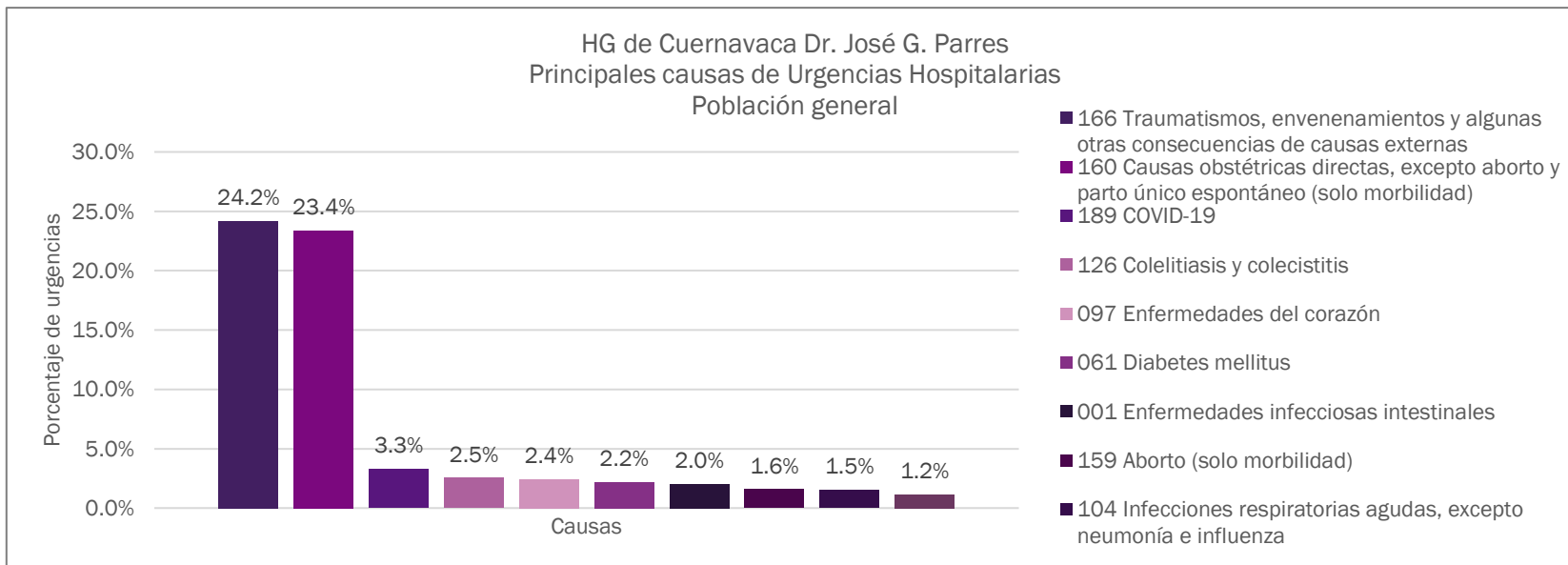
Jurisdicción Sanitaria No.2
Principales causas de Urgencias Hospitalarias
Población general



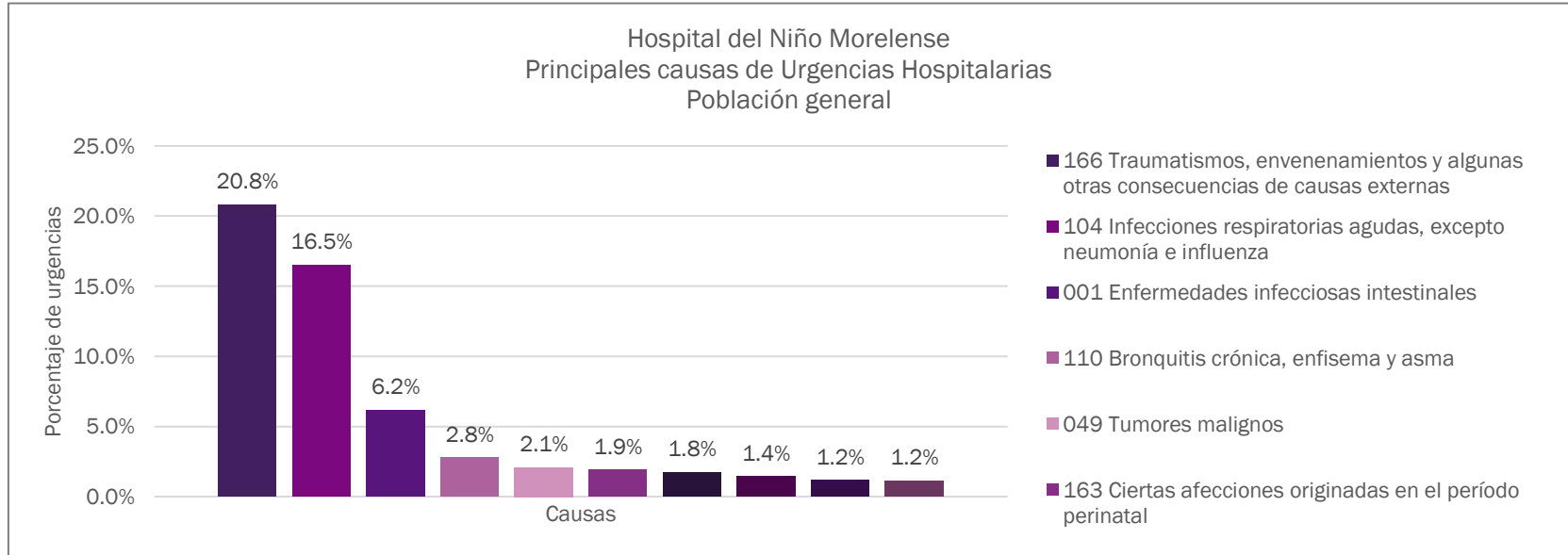
JURISDICCIÓN SANITARIA NO.2			
PRINCIPALES CAUSAS DE URGENCIAS			
NO.	DIAGNÓSTICO	URGENCIAS	PORCENTAJE
1	166 Traumatismos, envenenamientos y algunas otras consecuencias de causas externas	5,710	18.6%
2	160 Causas obstétricas directas, excepto aborto y parto único espontáneo (solo morbilidad)	5,626	18.3%
3	104 Infecciones respiratorias agudas, excepto neumonía e influenza	4,273	13.9%
4	001 Enfermedades infecciosas intestinales	1,402	4.6%
5	179 Supervisión de embarazo normal	1,052	3.4%
6	061 Diabetes mellitus	744	2.4%
7	097 Enfermedades del corazón	643	2.1%
8	126 Colelitiasis y colecistitis	523	1.7%
9	117 Gastritis y duodenitis	478	1.6%
10	073 Trastornos neuróticos, trastornos relacionados con el estrés y trastornos somatomorfos	336	1.1%
	OTROS DIAGNÓSTICOS	9,895	32.3%
	TOTAL	30,682	100.0%



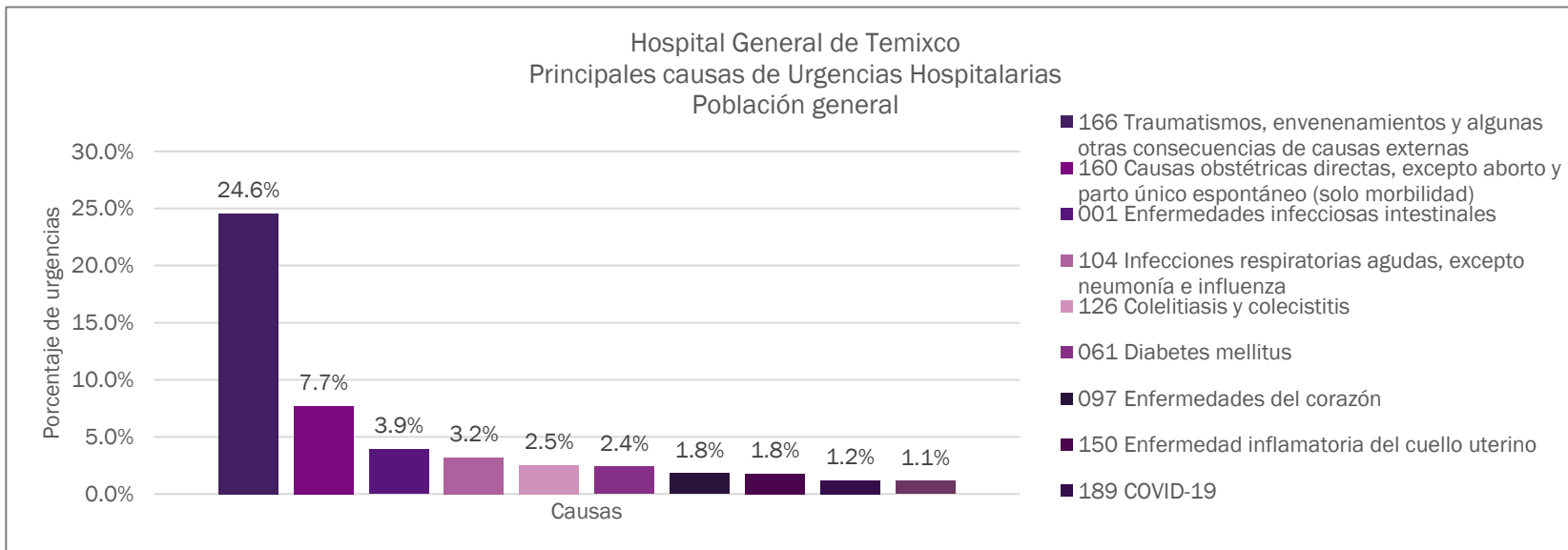
JURISDICCIÓN SANITARIA NO.3			
PRINCIPALES CAUSAS DE URGENCIAS			
NO.	DIAGNÓSTICO	URGENCIAS	PORCENTAJE
1	166 Traumatismos, envenenamientos y algunas otras consecuencias de causas externas	12,416	22.4%
2	160 Causas obstétricas directas, excepto aborto y parto único espontáneo (solo morbilidad)	12,187	22.0%
3	104 Infecciones respiratorias agudas, excepto neumonía e influenza	3,649	6.6%
4	179 Supervisión de embarazo normal	3,583	6.5%
5	001 Enfermedades infecciosas intestinales	1,784	3.2%
6	061 Diabetes mellitus	1,354	2.4%
7	161 Parto único espontáneo	1,128	2.0%
8	097 Enfermedades del corazón	1,032	1.9%
9	159 Aborto (solo morbilidad)	804	1.4%
10	126 Colelitiasis y colecistitis	693	1.2%
OTROS DIAGNÓSTICOS		16,825	30.3%
TOTAL		55,455	100.0%



HG DE CUERNAVACA DR. JOSE G. PARRES			
PRINCIPALES CAUSAS DE URGENCIAS			
NO.	DIAGNÓSTICO	URGENCIAS	PORCENTAJE
1	166 Traumatismos, envenenamientos y algunas otras consecuencias de causas externas	3,726	24.2%
2	160 Causas obstétricas directas, excepto aborto y parto único espontáneo (solo morbilidad)	3,601	23.4%
3	189 COVID-19	507	3.3%
4	126 Colelitiasis y colecistitis	391	2.5%
5	097 Enfermedades del corazón	376	2.4%
6	061 Diabetes mellitus	339	2.2%
7	001 Enfermedades infecciosas intestinales	314	2.0%
8	159 Aborto (solo morbilidad)	242	1.6%
9	104 Infecciones respiratorias agudas, excepto neumonía e influenza	234	1.5%
10	117 Gastritis y duodenitis	179	1.2%
OTROS DIAGNÓSTICOS		5,504	35.7%
TOTAL		15,413	100.0%



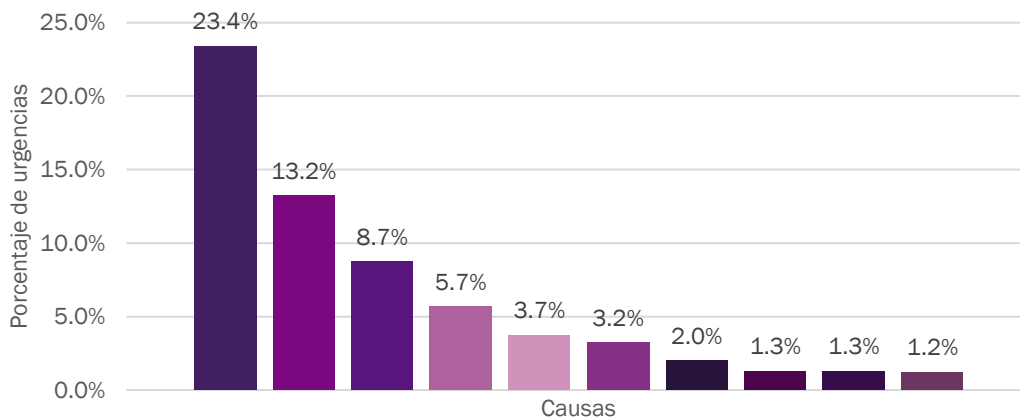
HOSPITAL DEL NIÑO MORELENSE			
PRINCIPALES CAUSAS DE URGENCIAS			
NO.	DIAGNÓSTICO	URGENCIAS	PORCENTAJE
1	166 Traumatismos, envenenamientos y algunas otras consecuencias de causas externas	2,635	20.8%
2	104 Infecciones respiratorias agudas, excepto neumonía e influenza	2,091	16.5%
3	001 Enfermedades infecciosas intestinales	782	6.2%
4	110 Bronquitis crónica, enfisema y asma	352	2.8%
5	049 Tumores malignos	264	2.1%
6	163 Ciertas afecciones originadas en el período perinatal	240	1.9%
7	165 Malformaciones congénitas, deformidades y anomalías cromosómicas	222	1.8%
8	081 Epilepsia	182	1.4%
9	095 Otitis media, trastornos de la trompa de eustaquio y mastoiditis	148	1.2%
10	124 Síndrome del colon irritable y otros trastornos funcionales del intestino	146	1.2%
OTROS DIAGNÓSTICOS		5,603	44.2%
TOTAL		12,665	100.0%



HOSPITAL GENERAL DE TEMIXCO			
PRINCIPALES CAUSAS DE URGENCIAS			
NO.	DIAGNÓSTICO	URGENCIAS	PORCENTAJE
1	166 Traumatismos, envenenamientos y algunas otras consecuencias de causas externas	2,338	24.6%
2	160 Causas obstétricas directas, excepto aborto y parto único espontáneo (solo morbilidad)	733	7.7%
3	001 Enfermedades infecciosas intestinales	372	3.9%
4	104 Infecciones respiratorias agudas, excepto neumonía e influenza	302	3.2%
5	126 Colelitiasis y colecistitis	242	2.5%
6	061 Diabetes mellitus	225	2.4%
7	097 Enfermedades del corazón	172	1.8%
8	150 Enfermedad inflamatoria del cuello uterino	168	1.8%
9	189 COVID-19	114	1.2%
10	117 Gastritis y duodenitis	108	1.1%
	OTROS DIAGNÓSTICOS	4,739	49.8%
	TOTAL	9,513	100.0%

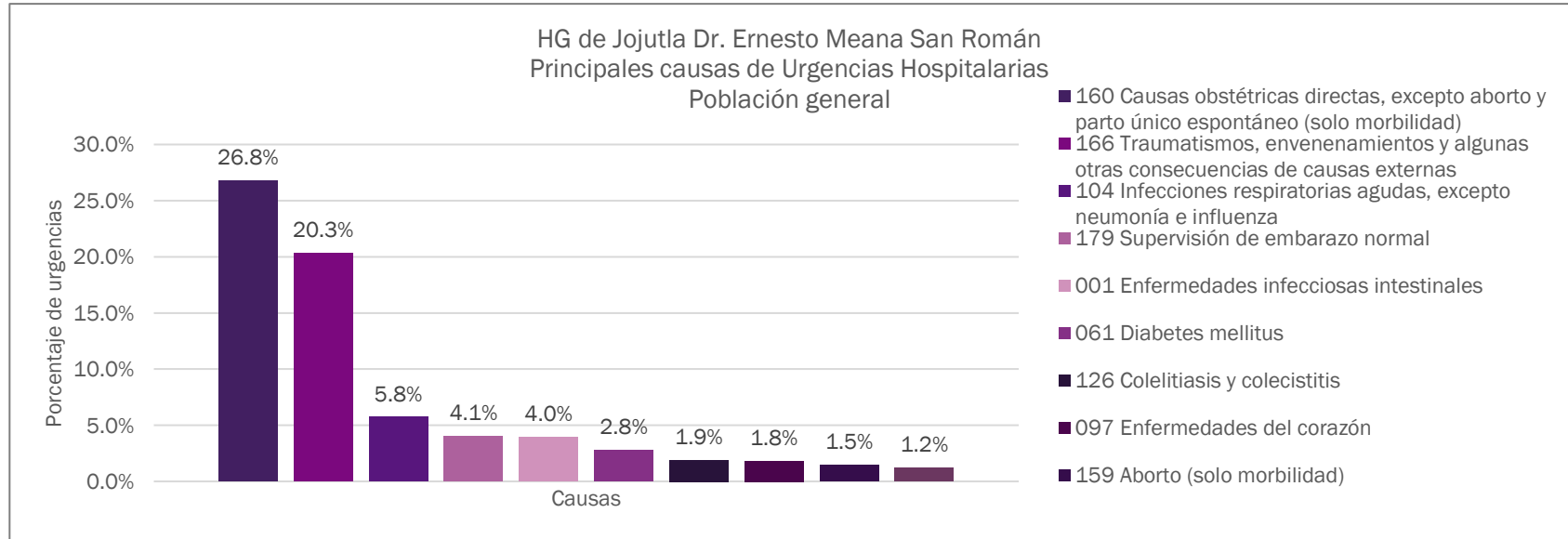


HG de Tetecala Dr. Rodolfo Becerril de la Paz
Principales causas de Urgencias Hospitalarias
Población general

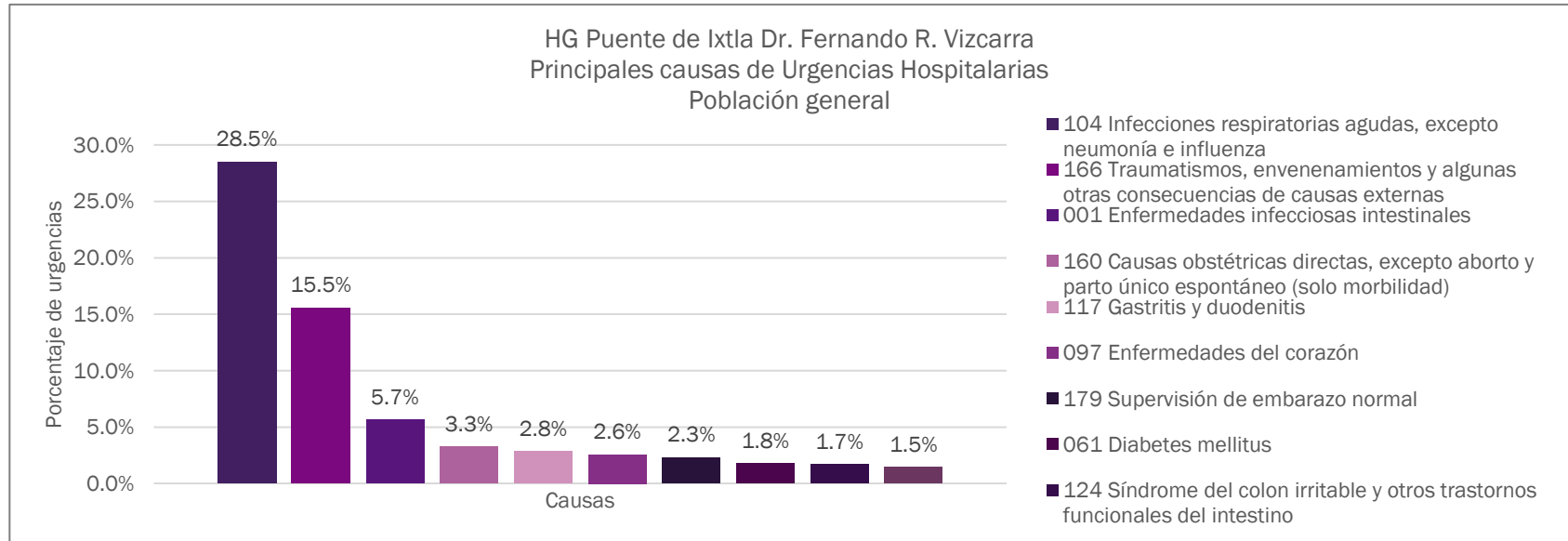


- 166 Traumatismos, envenenamientos y algunas otras consecuencias de causas externas
- 104 Infecciones respiratorias agudas, excepto neumonía e influenza
- 001 Enfermedades infecciosas intestinales
- 097 Enfermedades del corazón
- 035 Fiebre del dengue
- 061 Diabetes mellitus
- 117 Gastritis y duodenitis
- 140 Enfermedades renales tubulointersticiales
- 124 Síndrome del colon irritable y otros trastornos funcionales del intestino

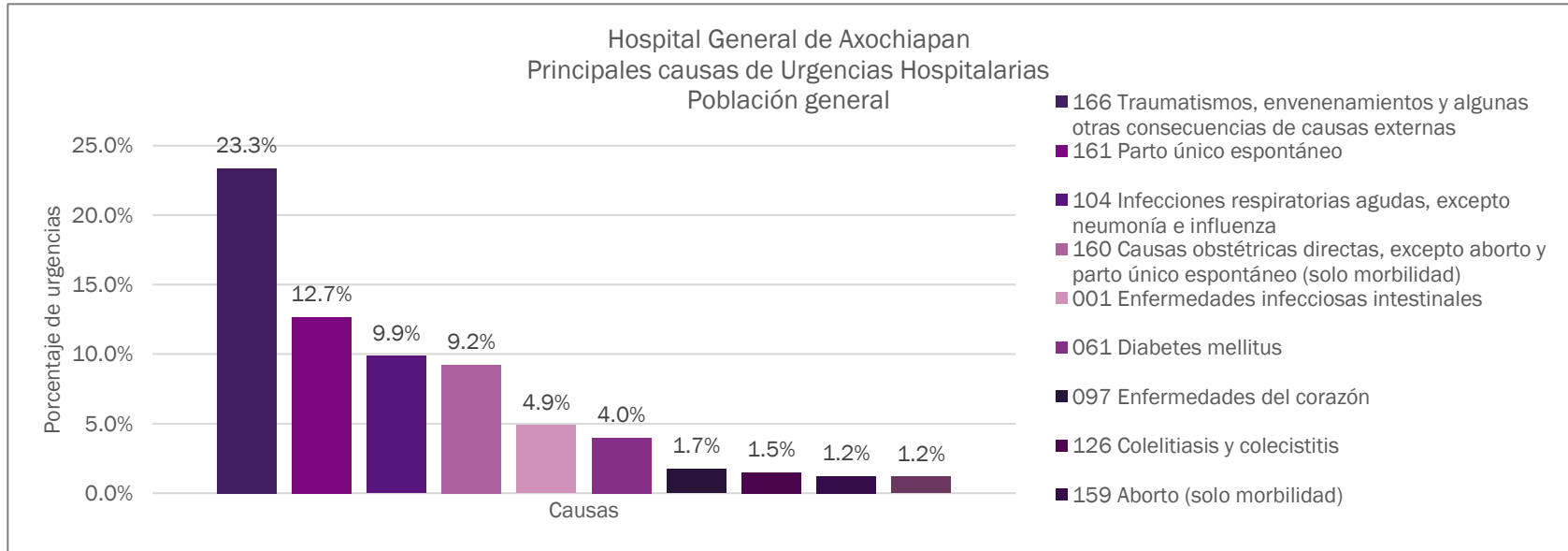
HG DE TETECALA DR. RODOLFO BECERRIL DE LA PAZ			
PRINCIPALES CAUSAS DE URGENCIAS			
NO.	DIAGNÓSTICO	URGENCIAS	PORCENTAJE
1	166 Traumatismos, envenenamientos y algunas otras consecuencias de causas externas	1,286	23.4%
2	104 Infecciones respiratorias agudas, excepto neumonía e influenza	727	13.2%
3	001 Enfermedades infecciosas intestinales	481	8.7%
4	097 Enfermedades del corazón	313	5.7%
5	035 Fiebre del dengue	205	3.7%
6	061 Diabetes mellitus	177	3.2%
7	117 Gastritis y duodenitis	111	2.0%
8	140 Enfermedades renales tubulointersticiales	71	1.3%
9	124 Síndrome del colon irritable y otros trastornos funcionales del intestino	70	1.3%
10	126 Colelitiasis y colecistitis	67	1.2%
	OTROS DIAGNÓSTICOS	1,992	36.2%
	TOTAL	5,500	100.0%



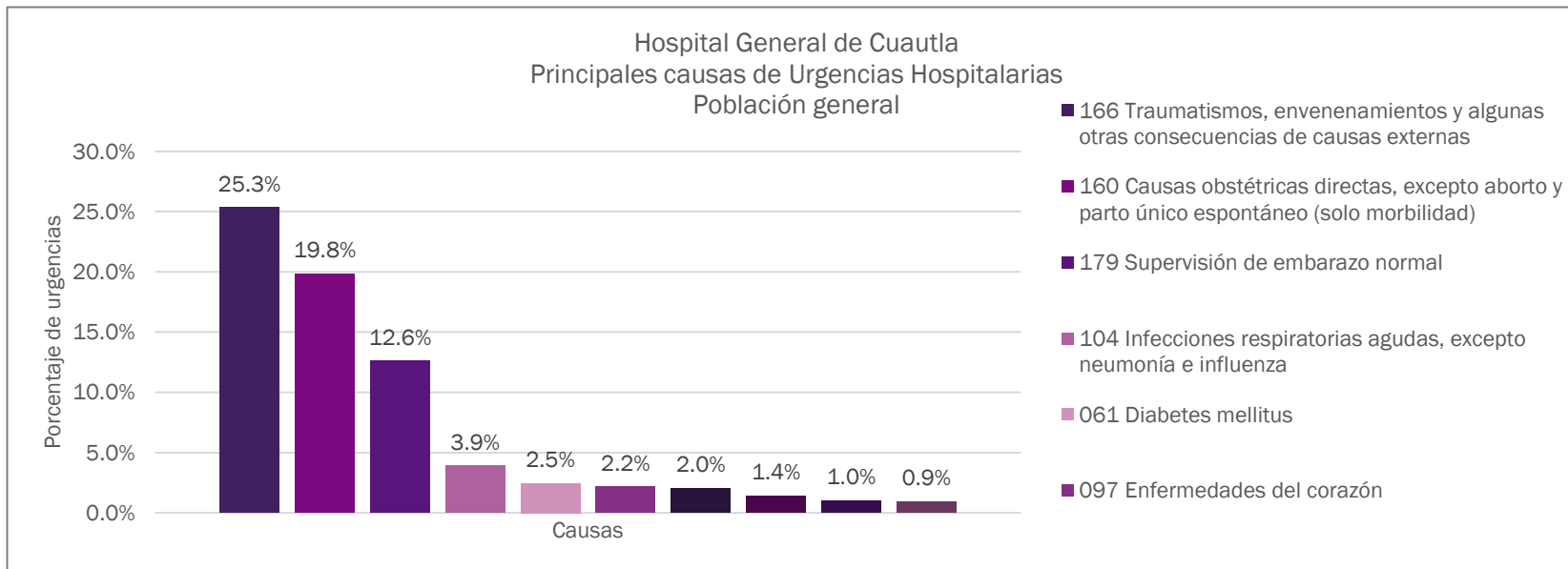
HG DE JOJUTLA DR. ERNESTO MEANA SAN ROMÁN			
PRINCIPALES CAUSAS DE URGENCIAS			
NO.	DIAGNÓSTICO	URGENCIAS	PORCENTAJE
1	160 Causas obstétricas directas, excepto aborto y parto único espontáneo (solo morbilidad)	5,267	26.8%
2	166 Traumatismos, envenenamientos y algunas otras consecuencias de causas externas	3,997	20.3%
3	104 Infecciones respiratorias agudas, excepto neumonía e influenza	1,131	5.8%
4	179 Supervisión de embarazo normal	798	4.1%
5	001 Enfermedades infecciosas intestinales	779	4.0%
6	061 Diabetes mellitus	551	2.8%
7	126 Colelitiasis y colecistitis	376	1.9%
8	097 Enfermedades del corazón	359	1.8%
9	159 Aborto (solo morbilidad)	295	1.5%
10	162 Causas obstétricas indirectas	239	1.2%
OTROS DIAGNÓSTICOS		5,872	29.9%
TOTAL		19,664	100.0%



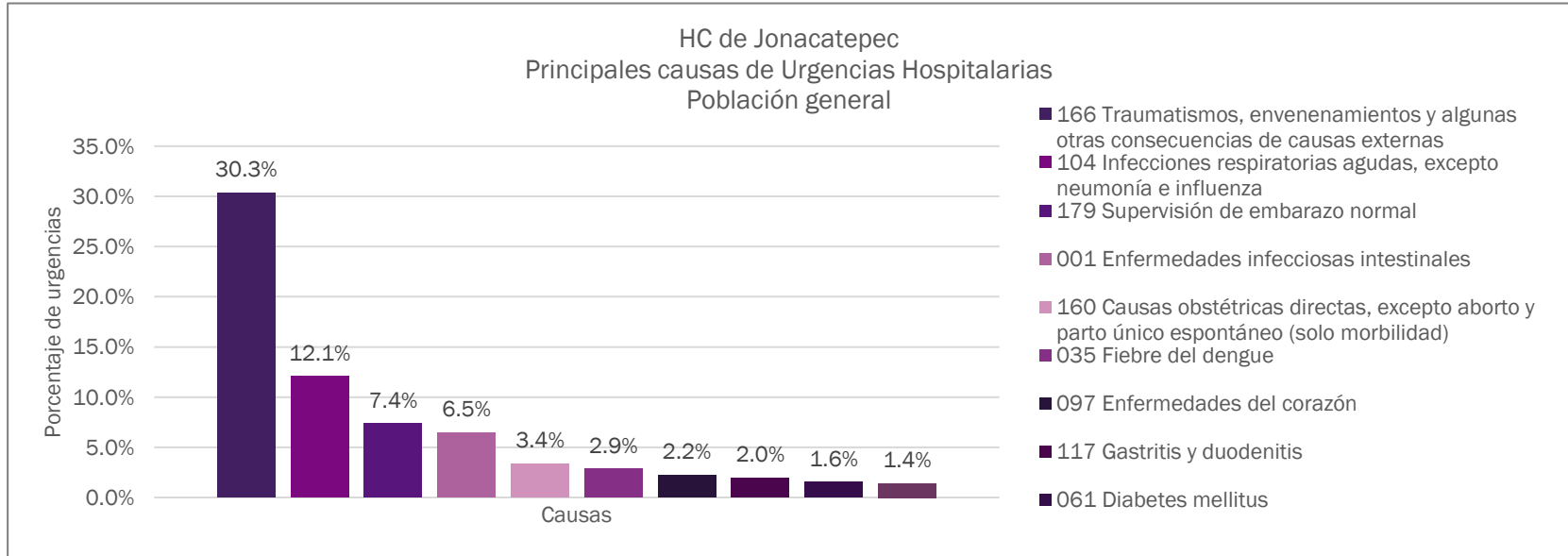
HC PUENTE DE IXTLA DR. FERNANDO R. VIZCARRA			
PRINCIPALES CAUSAS DE URGENCIAS			
NO.	DIAGNÓSTICO	URGENCIAS	PORCENTAJE
1	104 Infecciones respiratorias agudas, excepto neumonía e influenza	3,142	28.5%
2	166 Traumatismos, envenenamientos y algunas otras consecuencias de causas externas	1,713	15.5%
3	001 Enfermedades infecciosas intestinales	623	5.7%
4	160 Causas obstétricas directas, excepto aborto y parto único espontáneo (solo morbilidad)	359	3.3%
5	117 Gastritis y duodenitis	313	2.8%
6	097 Enfermedades del corazón	284	2.6%
7	179 Supervisión de embarazo normal	254	2.3%
8	061 Diabetes mellitus	193	1.8%
9	124 Síndrome del colon irritable y otros trastornos funcionales del intestino	183	1.7%
10	073 Trastornos neuróticos, trastornos relacionados con el estrés y trastornos somatomorfos	160	1.5%
OTROS DIAGNÓSTICOS		3,794	34.4%
TOTAL		11,018	100.0%



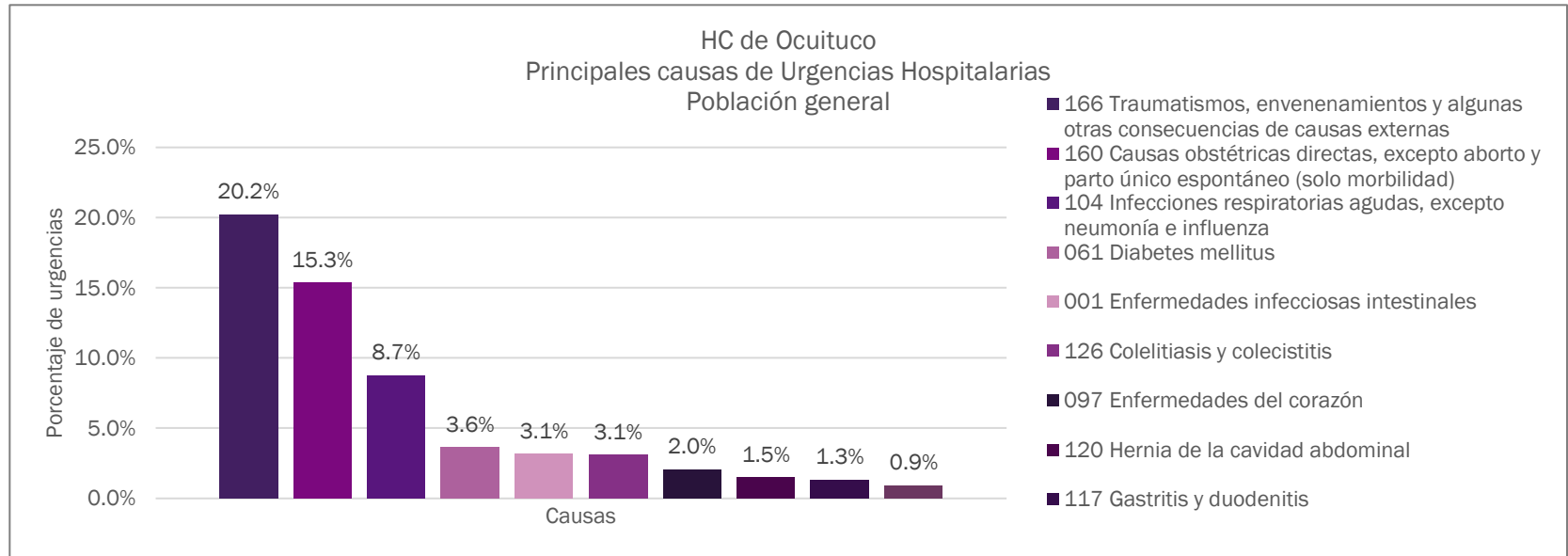
HOSPITAL GENERAL DE AXOCHIAPAN			
PRINCIPALES CAUSAS DE URGENCIAS			
NO.	DIAGNÓSTICO	URGENCIAS	PORCENTAJE
1	166 Traumatismos, envenenamientos y algunas otras consecuencias de causas externas	2,012	23.3%
2	161 Parto único espontáneo	1,091	12.7%
3	104 Infecciones respiratorias agudas, excepto neumonía e influenza	850	9.9%
4	160 Causas obstétricas directas, excepto aborto y parto único espontáneo (solo morbilidad)	796	9.2%
5	001 Enfermedades infecciosas intestinales	421	4.9%
6	061 Diabetes mellitus	343	4.0%
7	097 Enfermedades del corazón	150	1.7%
8	126 Colelitiasis y colecistitis	130	1.5%
9	159 Aborto (solo morbilidad)	106	1.2%
10	117 Gastritis y duodenitis	102	1.2%
OTROS DIAGNÓSTICOS		2,616	30.4%
TOTAL		8,617	100.0%



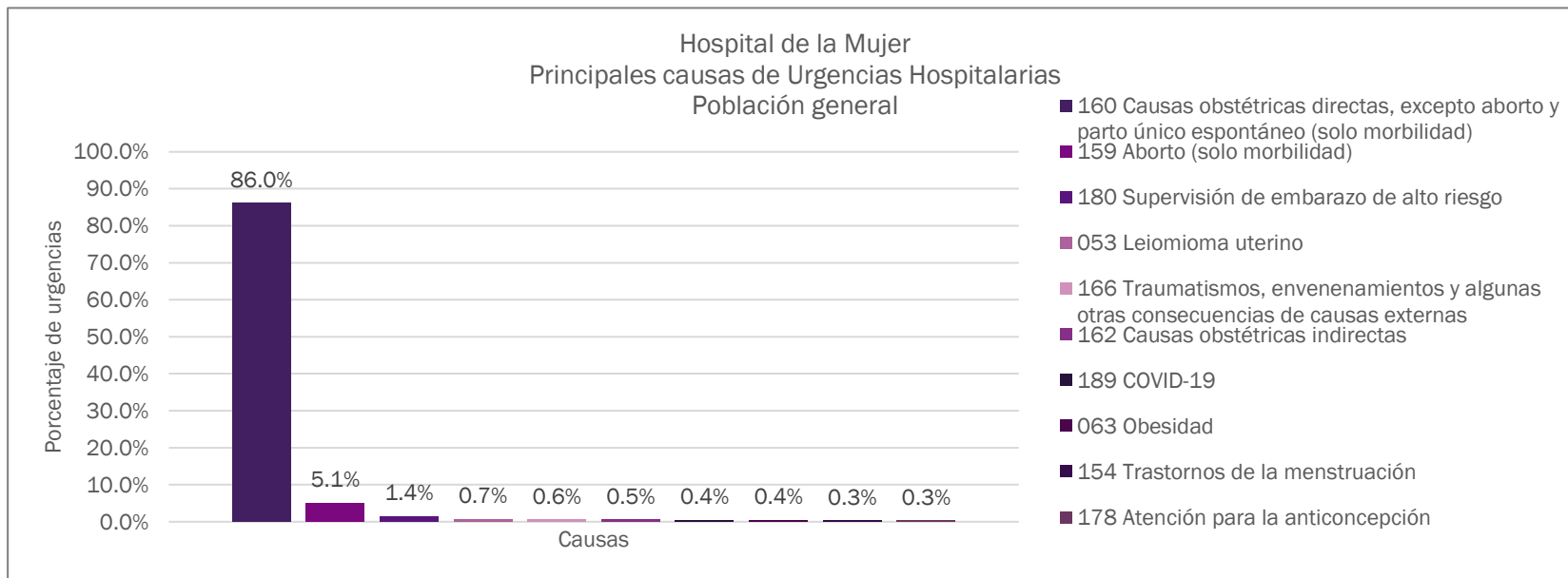
HOSPITAL GENERAL DE CUAUTLA			
PRINCIPALES CAUSAS DE URGENCIAS			
NO.	DIAGNÓSTICO	URGENCIAS	PORCENTAJE
1	166 Traumatismos, envenenamientos y algunas otras consecuencias de causas externas	5,695	25.3%
2	160 Causas obstétricas directas, excepto aborto y parto único espontáneo (solo morbilidad)	4,460	19.8%
3	179 Supervisión de embarazo normal	2,835	12.6%
4	104 Infecciones respiratorias agudas, excepto neumonía e influenza	877	3.9%
5	061 Diabetes mellitus	554	2.5%
6	097 Enfermedades del corazón	484	2.2%
7	001 Enfermedades infecciosas intestinales	460	2.0%
8	159 Aborto (solo morbilidad)	316	1.4%
9	184 Personas en contacto con los servicios de salud para procedimientos específicos y atención de la salud	228	1.0%
10	126 Colelitiasis y colecistitis	208	0.9%
OTROS DIAGNÓSTICOS		6,352	28.3%
TOTAL		22,469	100.0%



HC DE JONACATEPEC			
PRINCIPALES CAUSAS DE URGENCIAS			
NO.	DIAGNÓSTICO	URGENCIAS	PORCENTAJE
1	166 Traumatismos, envenenamientos y algunas otras consecuencias de causas externas	2,995	30.3%
2	104 Infecciones respiratorias agudas, excepto neumonía e influenza	1,190	12.1%
3	179 Supervisión de embarazo normal	727	7.4%
4	001 Enfermedades infecciosas intestinales	637	6.5%
5	160 Causas obstétricas directas, excepto aborto y parto único espontáneo (solo morbilidad)	333	3.4%
6	035 Fiebre del dengue	282	2.9%
7	097 Enfermedades del corazón	220	2.2%
8	117 Gastritis y duodenitis	193	2.0%
9	061 Diabetes mellitus	154	1.6%
10	073 Trastornos neuróticos, trastornos relacionados con el estrés y trastornos somatomorfos	139	1.4%
OTROS DIAGNÓSTICOS		3,000	30.4%
TOTAL		9,870	100.0%



HC DE OCUITUCO			
PRINCIPALES CAUSAS DE URGENCIAS			
NO.	DIAGNÓSTICO	URGENCIAS	PORCENTAJE
1	166 Traumatismos, envenenamientos y algunas otras consecuencias de causas externas	1,679	20.2%
2	160 Causas obstétricas directas, excepto aborto y parto único espontáneo (solo morbilidad)	1,275	15.3%
3	104 Infecciones respiratorias agudas, excepto neumonía e influenza	727	8.7%
4	061 Diabetes mellitus	301	3.6%
5	001 Enfermedades infecciosas intestinales	261	3.1%
6	126 Colelitiasis y colecistitis	256	3.1%
7	097 Enfermedades del corazón	169	2.0%
8	120 Hernia de la cavidad abdominal	123	1.5%
9	117 Gastritis y duodenitis	109	1.3%
10	124 Síndrome del colon irritable y otros trastornos funcionales del intestino	76	0.9%
OTROS DIAGNÓSTICOS		3,337	40.1%
TOTAL		8,313	100.0%



HOSPITAL DE LA MUJER			
PRINCIPALES CAUSAS DE URGENCIAS			
NO.	DIAGNÓSTICO	URGENCIAS	PORCENTAJE
1	160 Causas obstétricas directas, excepto aborto y parto único espontáneo (solo morbilidad)	5,323	86.0%
2	159 Aborto (solo morbilidad)	315	5.1%
3	180 Supervisión de embarazo de alto riesgo	89	1.4%
4	053 Leiomioma uterino	43	0.7%
5	166 Traumatismos, envenenamientos y algunas otras consecuencias de causas externas	35	0.6%
6	162 Causas obstétricas indirectas	34	0.5%
7	189 COVID-19	25	0.4%
8	063 Obesidad	24	0.4%
9	154 Trastornos de la menstruación	19	0.3%
10	178 Atención para la anticoncepción	17	0.3%
OTROS DIAGNÓSTICOS		262	4.2%
TOTAL		6,186	100.0%