

**DIAGNÓSTICO ESTATAL
DE SALUD 2023**





Capítulo II

PERFIL EPIDEMIOLÓGICO

2.4 Urgencias Hospitalarias

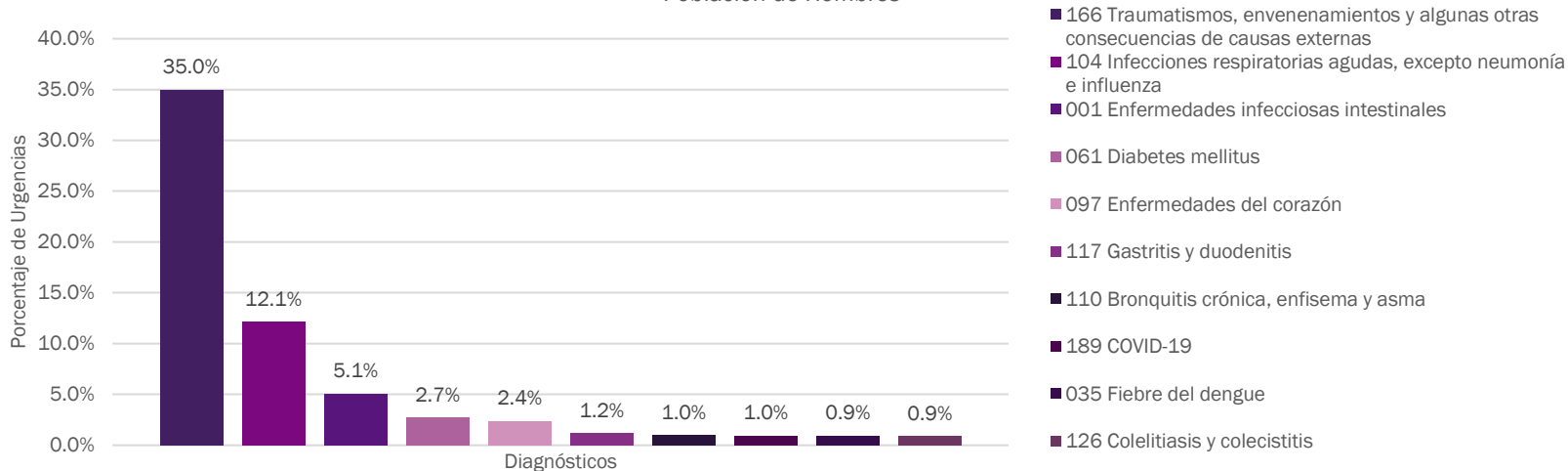
2.4.2 Urgencias Hospitalarias

Población de Hombres

2022



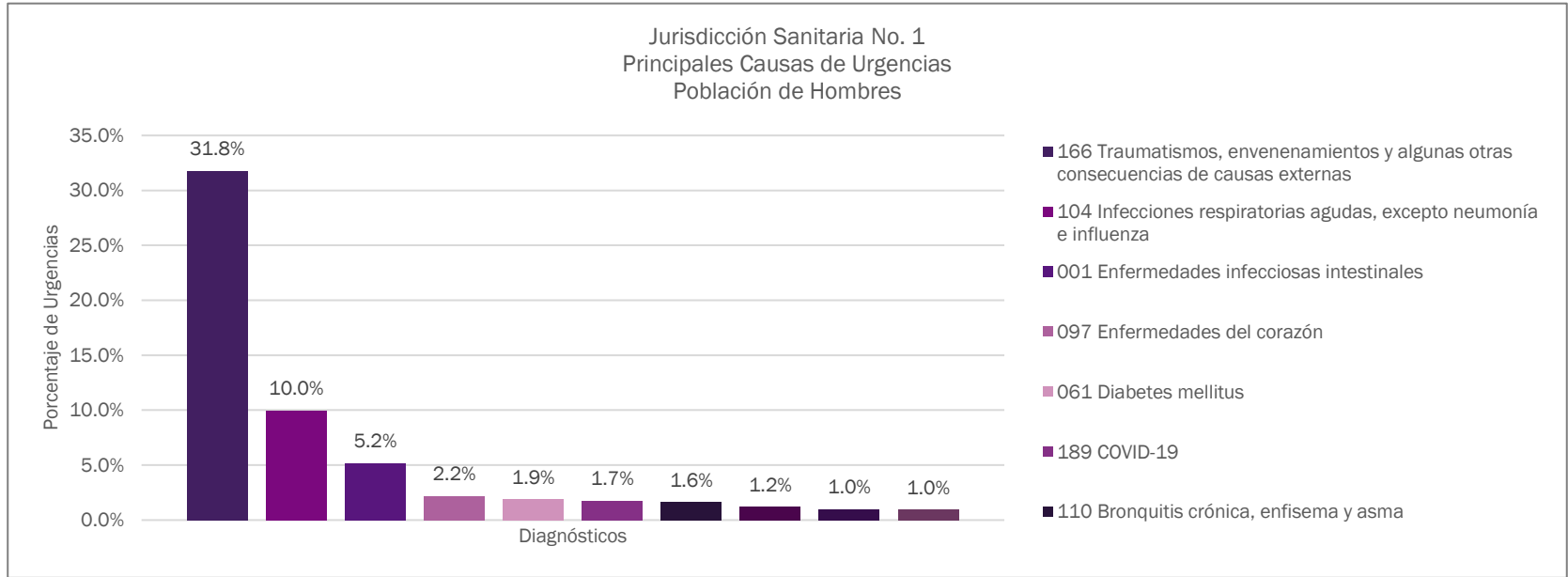
Estado de Morelos
Principales Causas de Urgencias
Población de Hombres



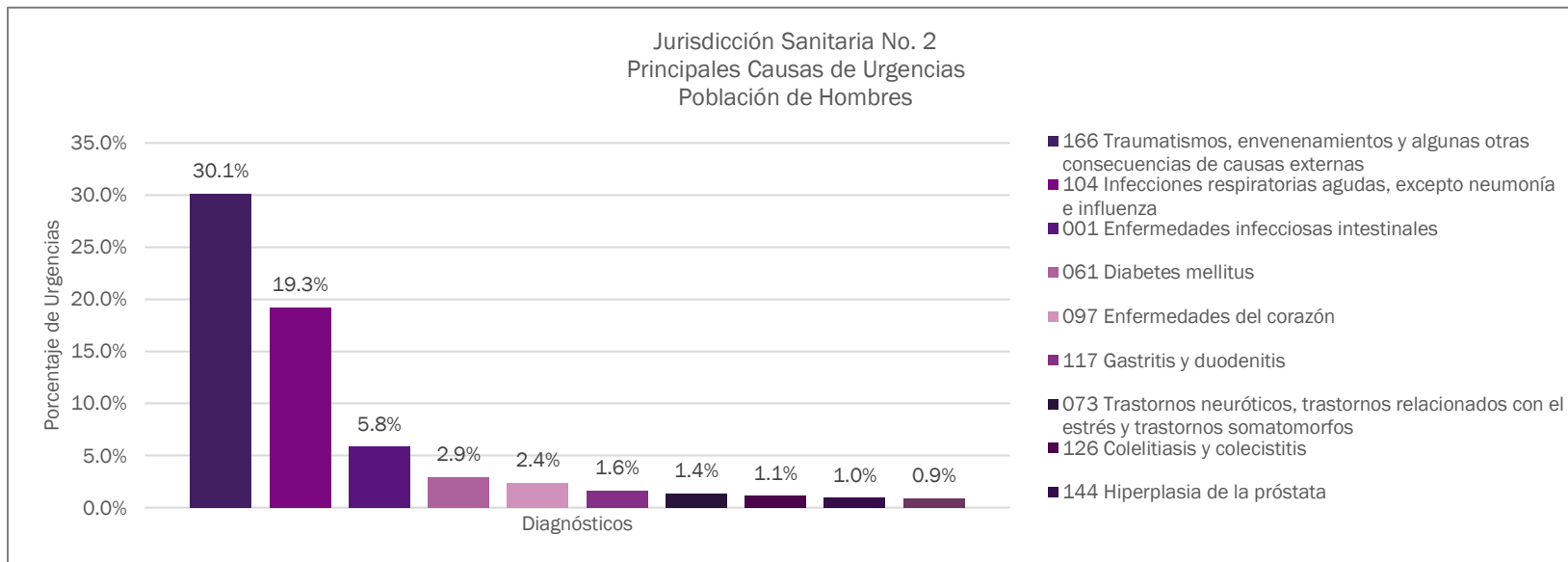
MORELOS

PRINCIPALES CAUSAS DE URGENCIAS

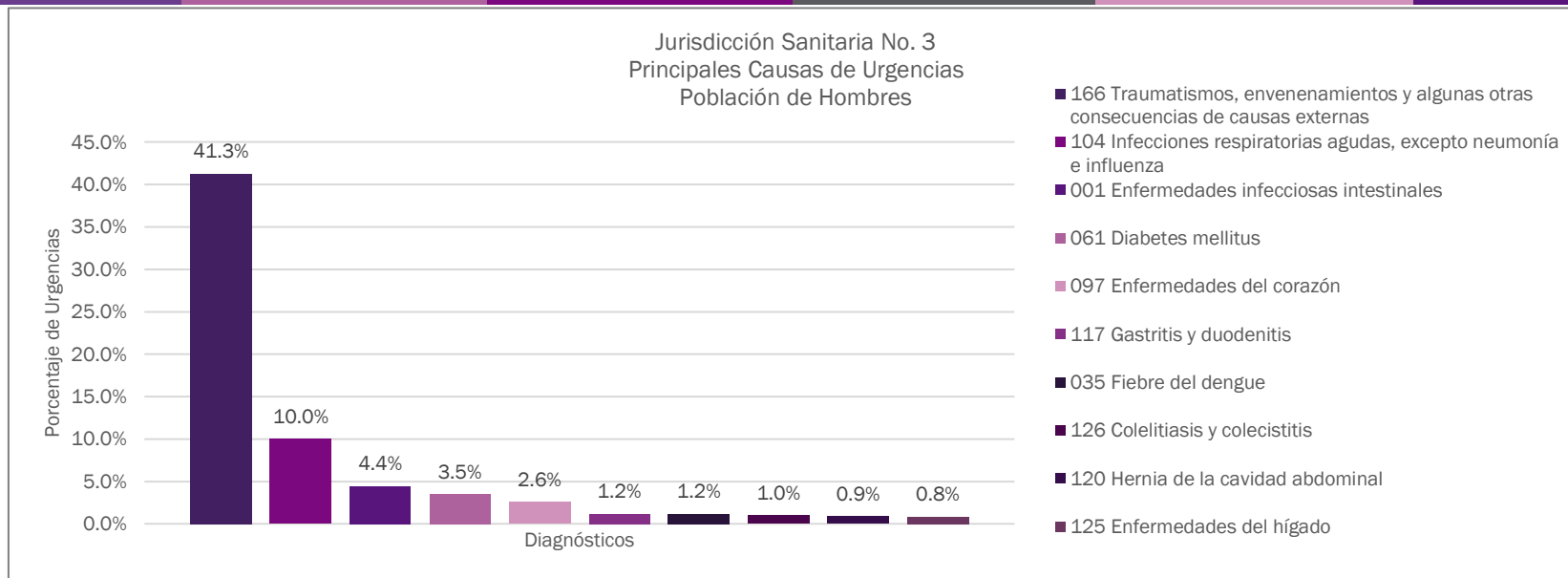
NO.	DIAGNÓSTICO	URGENCIAS	PORCENTAJE
1	166 Traumatismos, envenenamientos y algunas otras consecuencias de causas externas	16,341	35.0%
2	104 Infecciones respiratorias agudas, excepto neumonía e influenza	5,654	12.1%
3	001 Enfermedades infecciosas intestinales	2,365	5.1%
4	061 Diabetes mellitus	1,280	2.7%
5	097 Enfermedades del corazón	1,111	2.4%
6	117 Gastritis y duodenitis	563	1.2%
7	110 Bronquitis crónica, enfisema y asma	469	1.0%
8	189 COVID-19	447	1.0%
9	035 Fiebre del dengue	439	0.9%
10	126 Colelitiasis y colecistitis	429	0.9%
	OTROS DIAGNÓSTICOS	17,615	37.7%
	TOTAL	46,713	100.0%



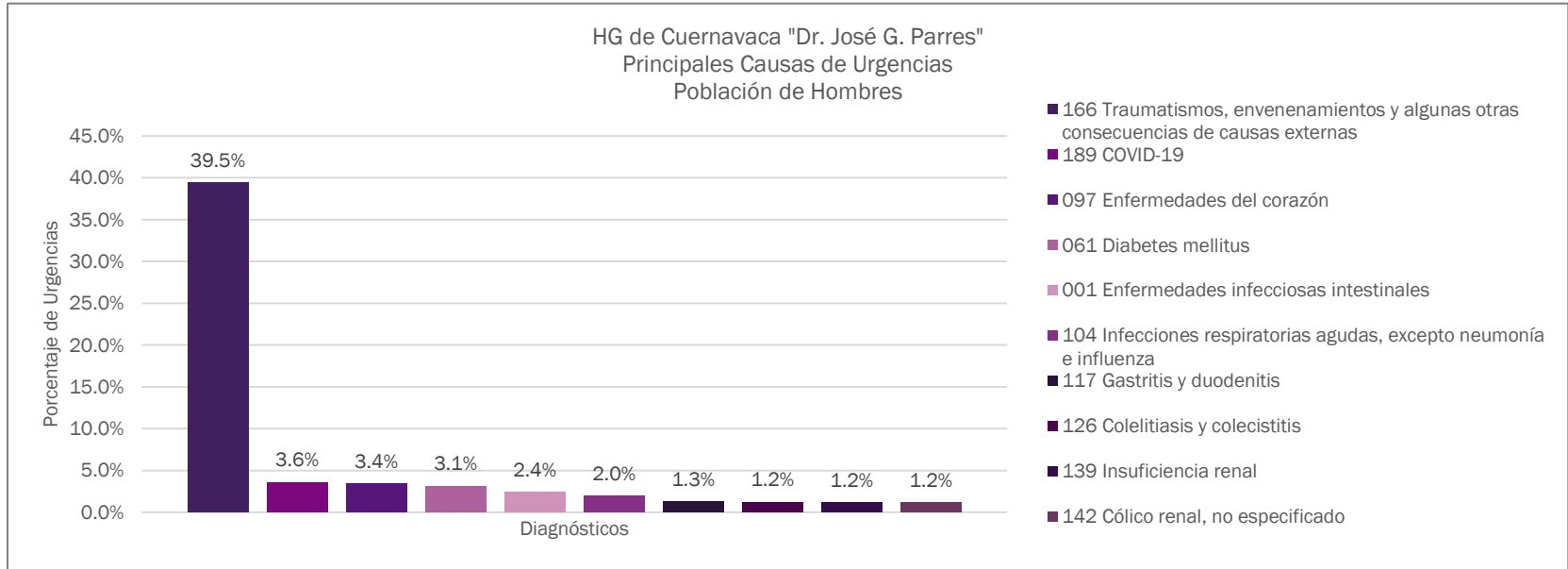
JURISDICCIÓN SANITARIA NO. 1			
PRINCIPALES CAUSAS DE URGENCIAS			
NO.	DIAGNÓSTICO	URGENCIAS	PORCENTAJE
1	166 Traumatismos, envenenamientos y algunas otras consecuencias de causas externas	5,842	31.8%
2	104 Infecciones respiratorias agudas, excepto neumonía e influenza	1,832	10.0%
3	001 Enfermedades infecciosas intestinales	956	5.2%
4	097 Enfermedades del corazón	401	2.2%
5	061 Diabetes mellitus	345	1.9%
6	189 COVID-19	321	1.7%
7	110 Bronquitis crónica, enfisema y asma	302	1.6%
8	049 Tumores malignos	221	1.2%
9	035 Fiebre del dengue	179	1.0%
10	163 Ciertas afecciones originadas en el período perinatal	178	1.0%
OTROS DIAGNÓSTICOS		7,807	42.5%
TOTAL		18,384	100.0%



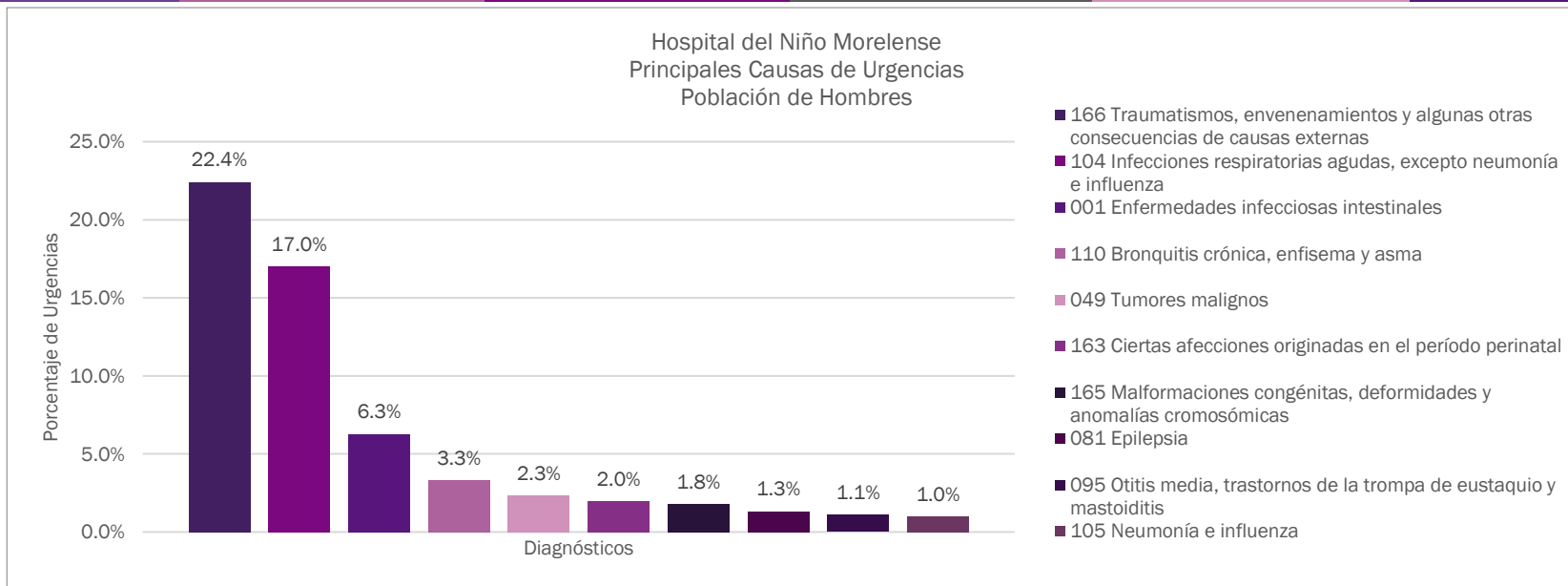
JURISDICCIÓN SANITARIA NO. 2			
PRINCIPALES CAUSAS DE URGENCIAS			
NO.	DIAGNÓSTICO	URGENCIAS	PORCENTAJE
1	166 Traumatismos, envenenamientos y algunas otras consecuencias de causas externas	3,223	30.1%
2	104 Infecciones respiratorias agudas, excepto neumonía e influenza	2,060	19.3%
3	001 Enfermedades infecciosas intestinales	625	5.8%
4	061 Diabetes mellitus	314	2.9%
5	097 Enfermedades del corazón	258	2.4%
6	117 Gastritis y duodenitis	176	1.6%
7	073 Trastornos neuróticos, trastornos relacionados con el estrés y trastornos somatomorfos	148	1.4%
8	126 Colelitiasis y colecistitis	122	1.1%
9	144 Hiperplasia de la próstata	102	1.0%
10	124 Síndrome del colon irritable y otros trastornos funcionales del intestino	101	0.9%
	OTROS DIAGNÓSTICOS	3,570	33.4%
	TOTAL	10,699	100.0%



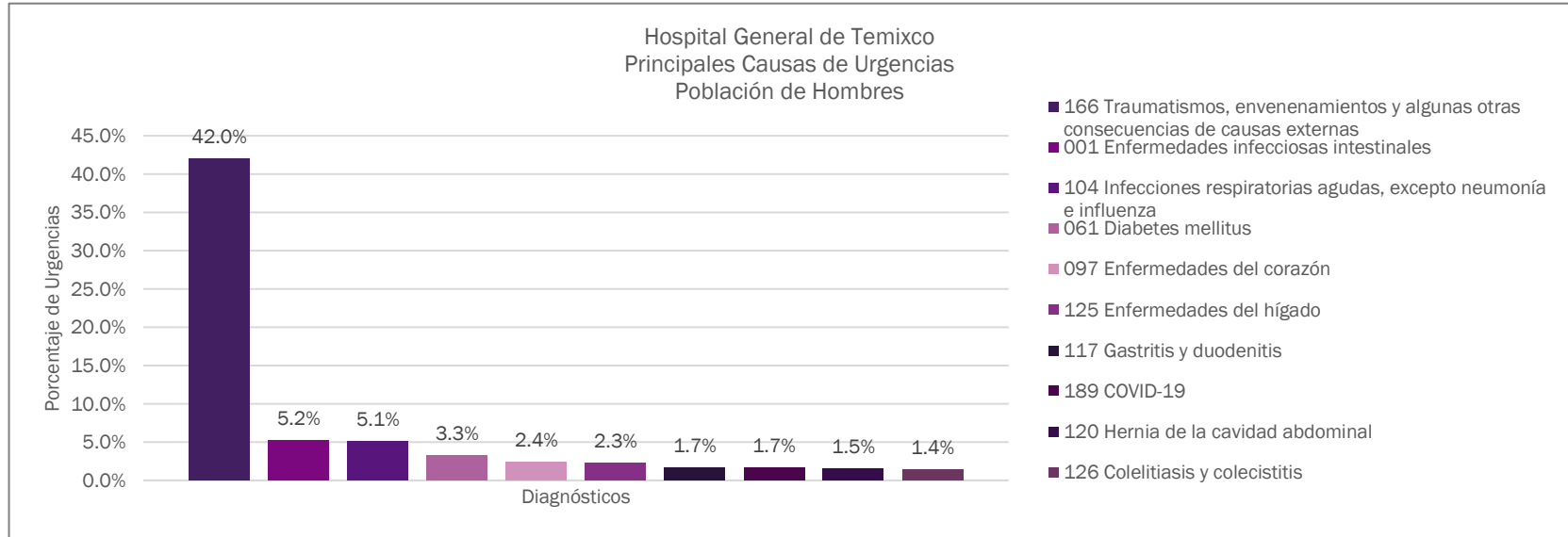
CUAUTLA			
PRINCIPALES CAUSAS DE URGENCIAS			
NO.	DIAGNÓSTICO	URGENCIAS	PORCENTAJE
1	166 Traumatismos, envenenamientos y algunas otras consecuencias de causas externas	7,276	41.3%
2	104 Infecciones respiratorias agudas, excepto neumonía e influenza	1,762	10.0%
3	001 Enfermedades infecciosas intestinales	784	4.4%
4	061 Diabetes mellitus	621	3.5%
5	097 Enfermedades del corazón	452	2.6%
6	117 Gastritis y duodenitis	215	1.2%
7	035 Fiebre del dengue	212	1.2%
8	126 Colelitiasis y colecistitis	172	1.0%
9	120 Hernia de la cavidad abdominal	157	0.9%
10	125 Enfermedades del hígado	148	0.8%
	OTROS DIAGNÓSTICOS	5,831	33.1%
	TOTAL	17,630	100.0%



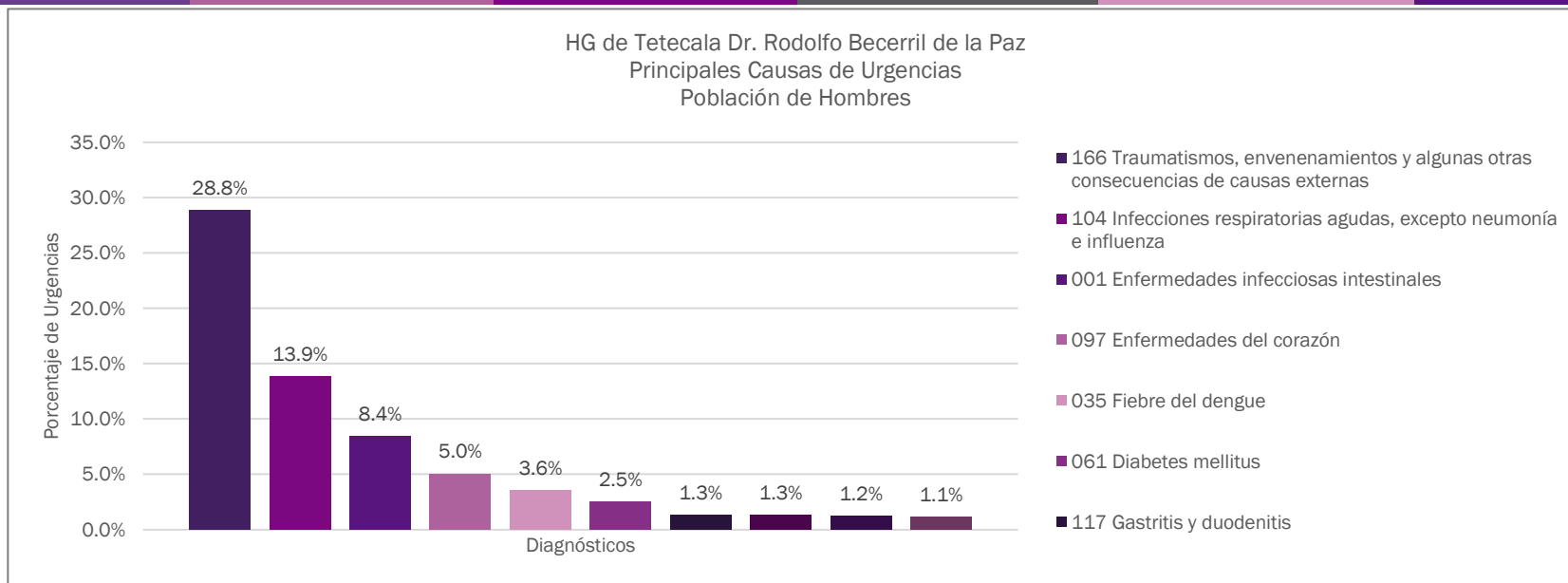
HG DE CUERNAVACA DR. JOSE G. PARRES			
PRINCIPALES CAUSAS DE URGENCIAS			
NO.	DIAGNÓSTICO	URGENCIAS	PORCENTAJE
1	166 Traumatismos, envenenamientos y algunas otras consecuencias de causas externas	2,256	39.5%
2	189 COVID-19	206	3.6%
3	097 Enfermedades del corazón	194	3.4%
4	061 Diabetes mellitus	180	3.1%
5	001 Enfermedades infecciosas intestinales	140	2.4%
6	104 Infecciones respiratorias agudas, excepto neumonía e influenza	113	2.0%
7	117 Gastritis y duodenitis	75	1.3%
8	126 Colelitiasis y colecistitis	71	1.2%
9	139 Insuficiencia renal	67	1.2%
10	142 Cólico renal, no especificado	67	1.2%
OTROS DIAGNÓSTICOS		2,348	41.1%
TOTAL		5,717	100.0%



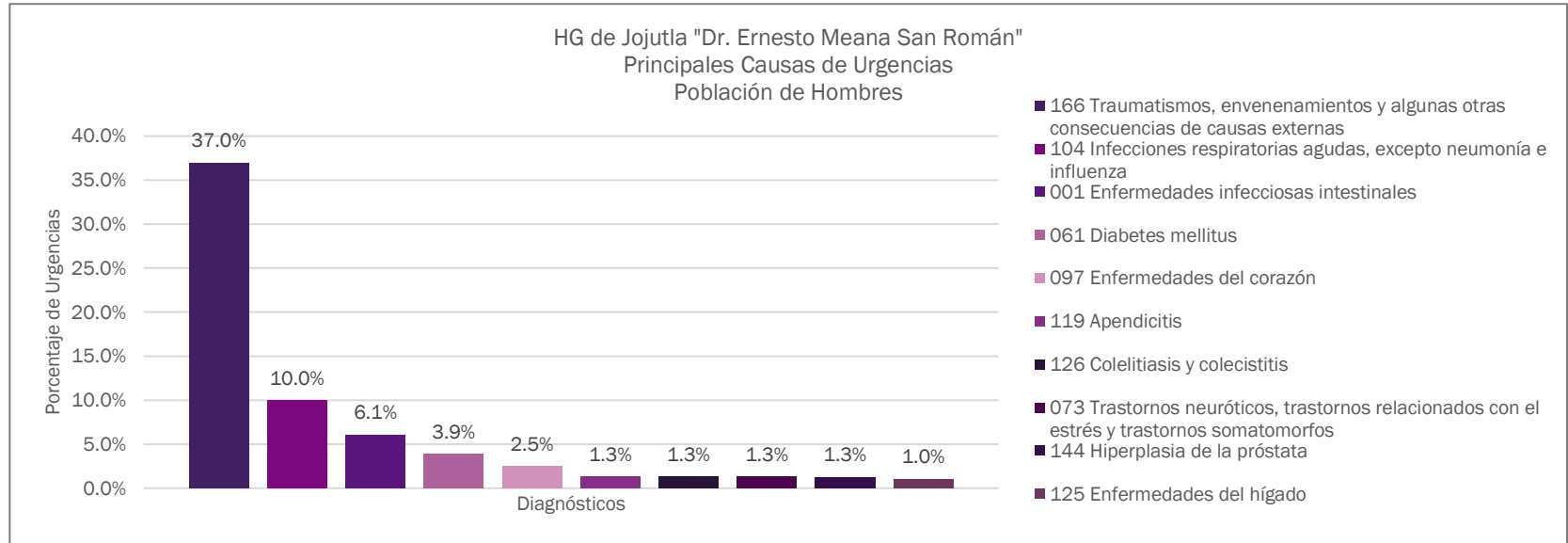
HOSPITAL DEL NIÑO MORELENSE			
PRINCIPALES CAUSAS DE URGENCIAS			
NO.	DIAGNÓSTICO	URGENCIAS	PORCENTAJE
1	166 Traumatismos, envenenamientos y algunas otras consecuencias de causas externas	1,610	22.4%
2	104 Infecciones respiratorias agudas, excepto neumonía e influenza	1,221	17.0%
3	001 Enfermedades infecciosas intestinales	450	6.3%
4	110 Bronquitis crónica, enfisema y asma	237	3.3%
5	049 Tumores malignos	168	2.3%
6	163 Ciertas afecciones originadas en el período perinatal	141	2.0%
7	165 Malformaciones congénitas, deformidades y anomalías cromosómicas	128	1.8%
8	081 Epilepsia	94	1.3%
9	095 Otitis media, trastornos de la trompa de eustaquio y mastoiditis	78	1.1%
10	105 Neumonía e influenza	71	1.0%
	OTROS DIAGNÓSTICOS	2,983	41.5%
	TOTAL	7,181	100.0%



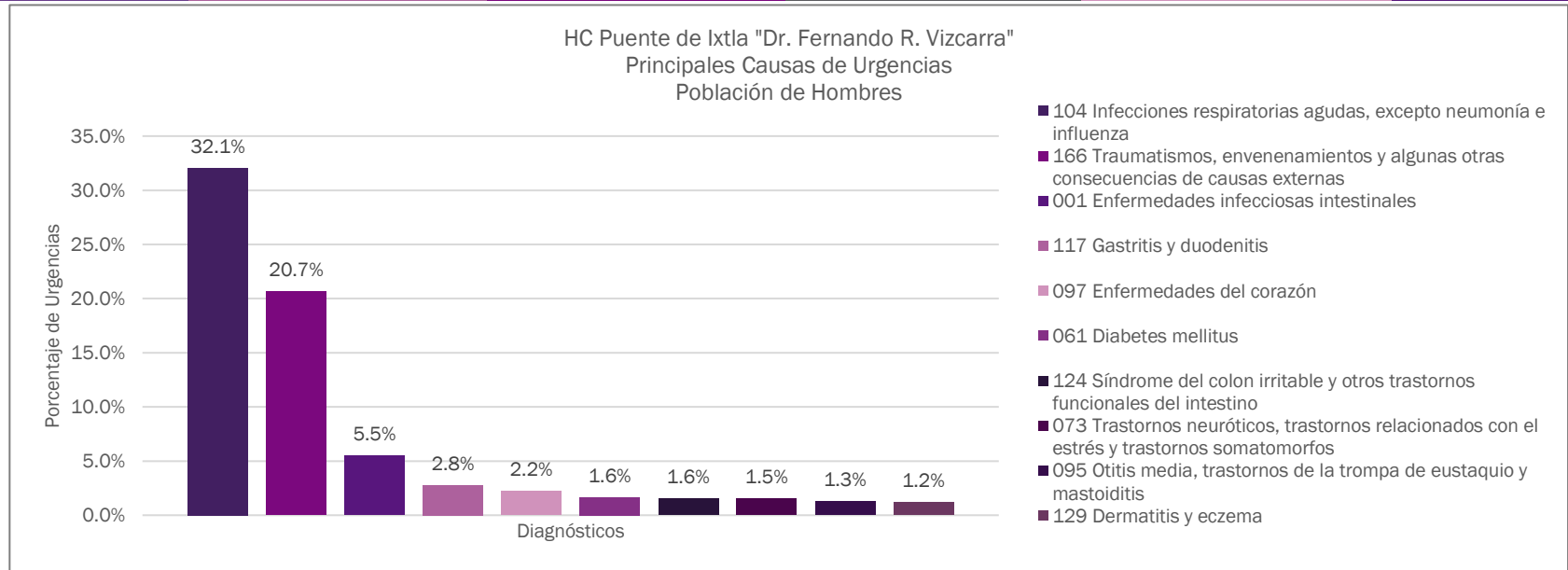
HOSPITAL GENERAL DE TEMIXCO			
PRINCIPALES CAUSAS DE URGENCIAS			
NO.	DIAGNÓSTICO	URGENCIAS	PORCENTAJE
1	166 Traumatismos, envenenamientos y algunas otras consecuencias de causas externas	1,256	42.0%
2	001 Enfermedades infecciosas intestinales	156	5.2%
3	104 Infecciones respiratorias agudas, excepto neumonía e influenza	152	5.1%
4	061 Diabetes mellitus	98	3.3%
5	097 Enfermedades del corazón	71	2.4%
6	125 Enfermedades del hígado	68	2.3%
7	117 Gastritis y duodenitis	51	1.7%
8	189 COVID-19	50	1.7%
9	120 Hernia de la cavidad abdominal	45	1.5%
10	126 Colelitiasis y colecistitis	43	1.4%
	OTROS DIAGNÓSTICOS	1,000	33.4%
	TOTAL	2,990	100.0%



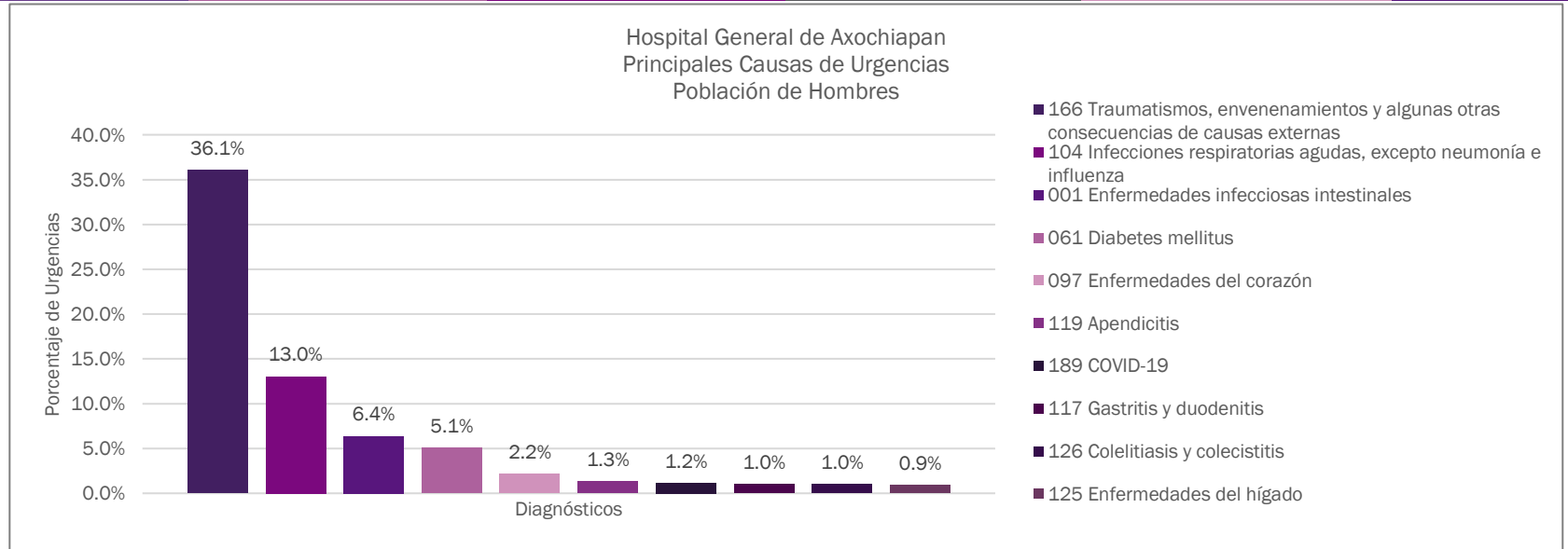
HG DE TETECALA DR. RODOLFO BECERRIL DE LA PAZ			
PRINCIPALES CAUSAS DE URGENCIAS			
NO.	DIAGNÓSTICO	URGENCIAS	PORCENTAJE
1	166 Traumatismos, envenenamientos y algunas otras consecuencias de causas externas	720	28.8%
2	104 Infecciones respiratorias agudas, excepto neumonía e influenza	346	13.9%
3	001 Enfermedades infecciosas intestinales	210	8.4%
4	097 Enfermedades del corazón	126	5.0%
5	035 Fiebre del dengue	89	3.6%
6	061 Diabetes mellitus	62	2.5%
7	117 Gastritis y duodenitis	33	1.3%
8	125 Enfermedades del hígado	32	1.3%
9	135 Trastornos de los tejidos blandos	31	1.2%
10	124 Síndrome del colon irritable y otros trastornos funcionales del intestino	28	1.1%
	OTROS DIAGNÓSTICOS	819	32.8%
	TOTAL	2,496	100.0%



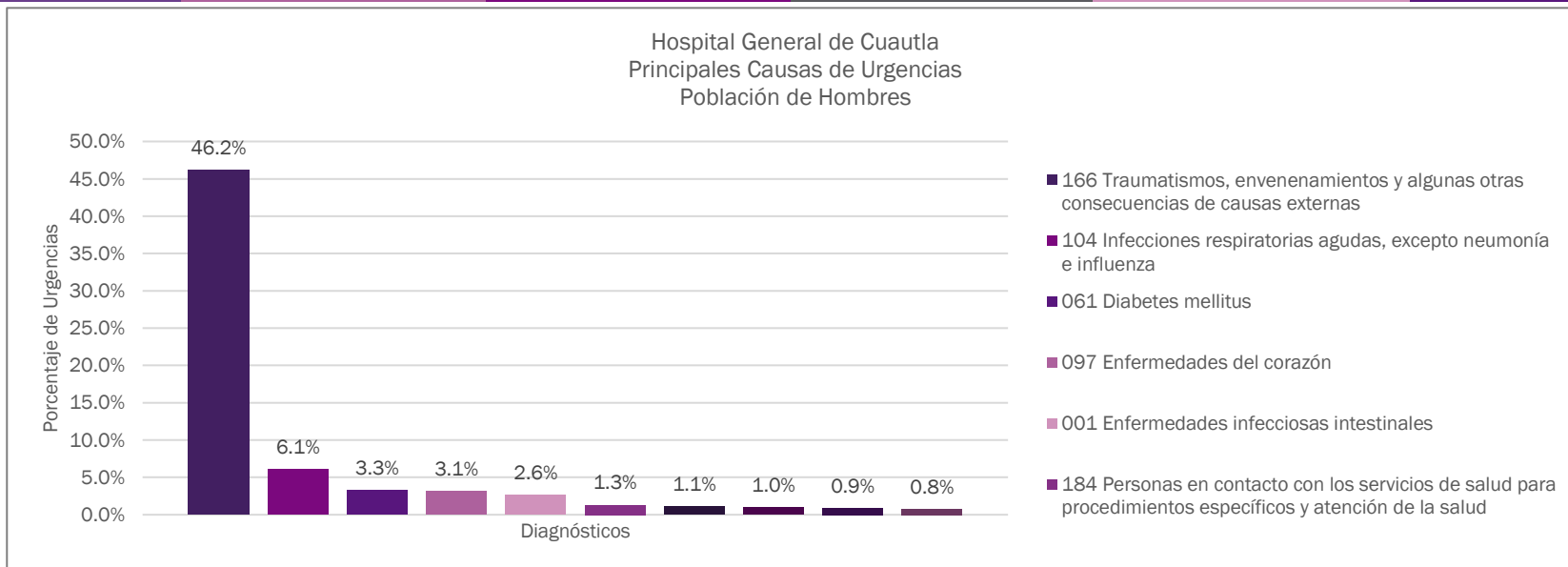
HG DE JOJUTLA DR. ERNESTO MEANA SAN ROMÁN			
PRINCIPALES CAUSAS DE URGENCIAS			
NO.	DIAGNÓSTICO	URGENCIAS	PORCENTAJE
1	166 Traumatismos, envenenamientos y algunas otras consecuencias de causas externas	2,293	37.0%
2	104 Infecciones respiratorias agudas, excepto neumonía e influenza	618	10.0%
3	001 Enfermedades infecciosas intestinales	377	6.1%
4	061 Diabetes mellitus	240	3.9%
5	097 Enfermedades del corazón	157	2.5%
6	119 Apendicitis	82	1.3%
7	126 Colelitiasis y colecistitis	81	1.3%
8	073 Trastornos neuróticos, trastornos relacionados con el estrés y trastornos somatomorfos	80	1.3%
9	144 Hiperplasia de la próstata	79	1.3%
10	125 Enfermedades del hígado	65	1.0%
OTROS DIAGNÓSTICOS		2,128	34.3%
TOTAL		6,200	100.0%



HC PUENTE DE IXTLA DR. FERNANDO R. VIZCARRA			
PRINCIPALES CAUSAS DE URGENCIAS			
NO.	DIAGNÓSTICO	URGENCIAS	PORCENTAJE
1	104 Infecciones respiratorias agudas, excepto neumonía e influenza	1,442	32.1%
2	166 Traumatismos, envenenamientos y algunas otras consecuencias de causas externas	930	20.7%
3	001 Enfermedades infecciosas intestinales	248	5.5%
4	117 Gastritis y duodenitis	125	2.8%
5	097 Enfermedades del corazón	101	2.2%
6	061 Diabetes mellitus	74	1.6%
7	124 Síndrome del colon irritable y otros trastornos funcionales del intestino	70	1.6%
8	073 Trastornos neuróticos, trastornos relacionados con el estrés y trastornos somatomorfos	68	1.5%
9	095 Otitis media, trastornos de la trompa de eustaquio y mastoiditis	57	1.3%
10	129 Dermatitis y eczema	53	1.2%
	OTROS DIAGNÓSTICOS	1,331	29.6%
	TOTAL	4,499	100.0%



HOSPITAL GENERAL DE AXOCHIAPAN			
PRINCIPALES CAUSAS DE URGENCIAS			
NO.	DIAGNÓSTICO	URGENCIAS	PORCENTAJE
1	166 Traumatismos, envenenamientos y algunas otras consecuencias de causas externas	1,187	36.1%
2	104 Infecciones respiratorias agudas, excepto neumonía e influenza	429	13.0%
3	001 Enfermedades infecciosas intestinales	210	6.4%
4	061 Diabetes mellitus	167	5.1%
5	097 Enfermedades del corazón	71	2.2%
6	119 Apendicitis	44	1.3%
7	189 COVID-19	38	1.2%
8	117 Gastritis y duodenitis	34	1.0%
9	126 Colelitiasis y colecistitis	33	1.0%
10	125 Enfermedades del hígado	31	0.9%
	OTROS DIAGNÓSTICOS	1,045	31.8%
	TOTAL	3,289	100.0%



HOSPITAL GENERAL DE CUAUTLA			
PRINCIPALES CAUSAS DE URGENCIAS			
NO.	DIAGNÓSTICO	URGENCIAS	PORCENTAJE
1	166 Traumatismos, envenenamientos y algunas otras consecuencias de causas externas	3,437	46.2%
2	104 Infecciones respiratorias agudas, excepto neumonía e influenza	454	6.1%
3	061 Diabetes mellitus	246	3.3%
4	097 Enfermedades del corazón	233	3.1%
5	001 Enfermedades infecciosas intestinales	197	2.6%
6	184 Personas en contacto con los servicios de salud para procedimientos específicos y atención de la salud	97	1.3%
7	125 Enfermedades del hígado	85	1.1%
8	117 Gastritis y duodenitis	77	1.0%
9	068 Trastornos mentales y del comportamiento debidos al uso del alcohol, excepto síndrome de dependencia	67	0.9%
10	073 Trastornos neuróticos, trastornos relacionados con el estrés y trastornos somatomorfos	56	0.8%
OTROS DIAGNÓSTICOS		2,498	33.5%
TOTAL		7,447	100.0%

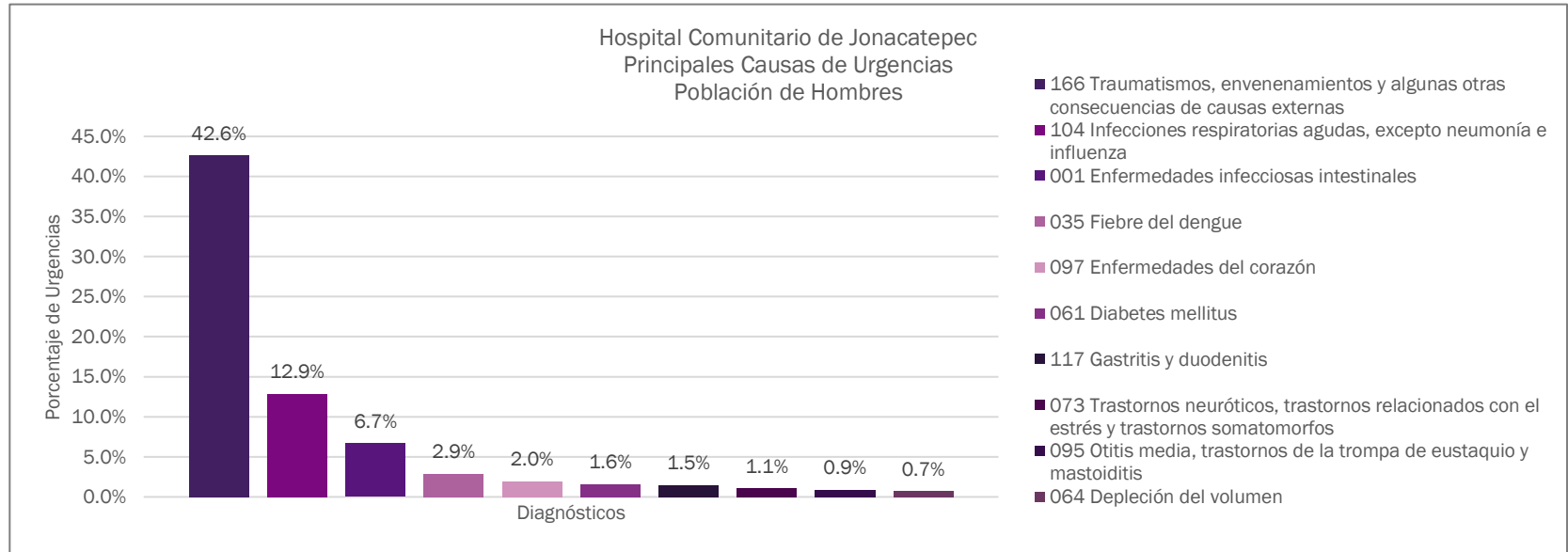


HOSPITAL COMUNITARIO DE JONACATEPEC

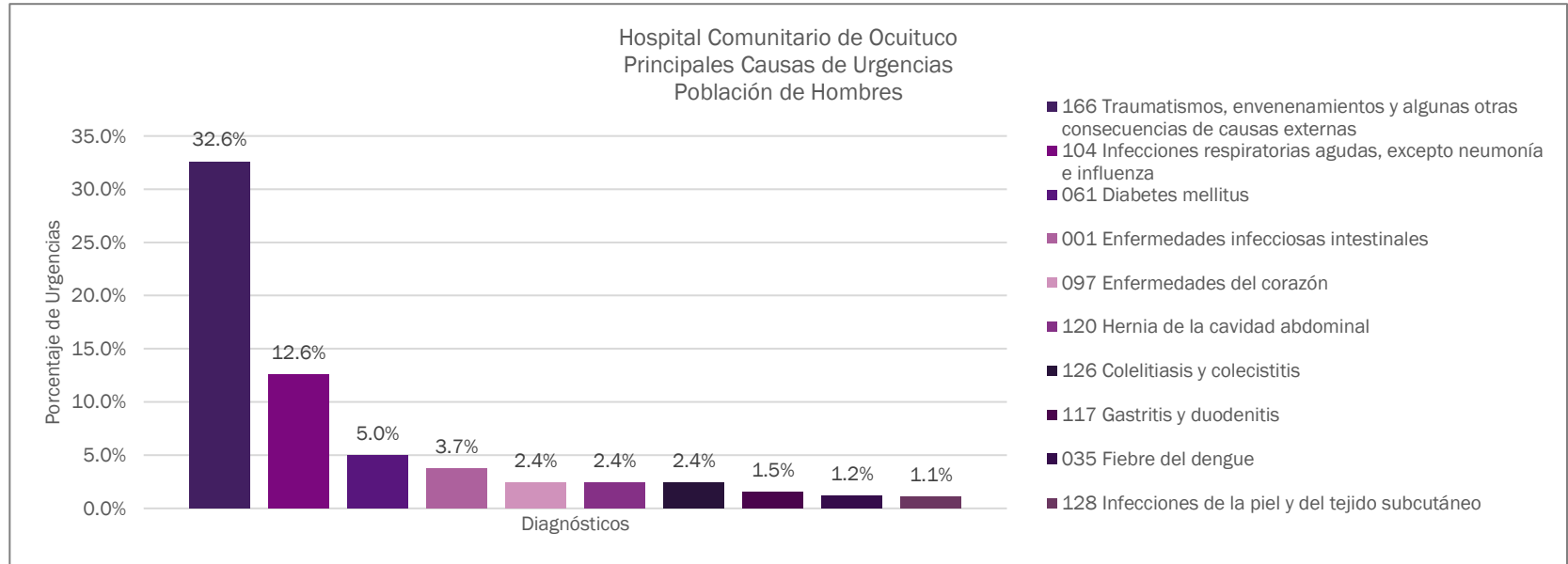
Urgencias Hospitalarias

Población de Hombres

2022



HC DE JONACATEPEC			
PRINCIPALES CAUSAS DE URGENCIAS			
NO.	DIAGNÓSTICO	URGENCIAS	PORCENTAJE
1	166 Traumatismos, envenenamientos y algunas otras consecuencias de causas externas	1,721	42.6%
2	104 Infecciones respiratorias agudas, excepto neumonía e influenza	520	12.9%
3	001 Enfermedades infecciosas intestinales	270	6.7%
4	035 Fiebre del dengue	116	2.9%
5	097 Enfermedades del corazón	79	2.0%
6	061 Diabetes mellitus	65	1.6%
7	117 Gastritis y duodenitis	61	1.5%
8	073 Trastornos neuróticos, trastornos relacionados con el estrés y trastornos somatomorfos	44	1.1%
9	095 Otitis media, trastornos de la trompa de eustaquio y mastoiditis	37	0.9%
10	064 Depleción del volumen	30	0.7%
	OTROS DIAGNÓSTICOS	1,096	27.1%
	TOTAL	4,039	100.0%



HC DE OCUITUCO			
PRINCIPALES CAUSAS DE URGENCIAS			
NO.	DIAGNÓSTICO	URGENCIAS	PORCENTAJE
1	166 Traumatismos, envenenamientos y algunas otras consecuencias de causas externas	930	32.6%
2	104 Infecciones respiratorias agudas, excepto neumonía e influenza	359	12.6%
3	061 Diabetes mellitus	143	5.0%
4	001 Enfermedades infecciosas intestinales	107	3.7%
5	097 Enfermedades del corazón	69	2.4%
6	120 Hernia de la cavidad abdominal	69	2.4%
7	126 Colelitiasis y colecistitis	68	2.4%
8	117 Gastritis y duodenitis	43	1.5%
9	035 Fiebre del dengue	33	1.2%
10	128 Infecciones de la piel y del tejido subcutáneo	32	1.1%
	OTROS DIAGNÓSTICOS	1,001	35.1%
	TOTAL	2,854	100.0%



HOSPITAL DE LA MUJER			
PRINCIPALES CAUSAS DE URGENCIAS			
NO.	DIAGNÓSTICO	URGENCIAS	PORCENTAJE
1	166 Traumatismos, envenenamientos y algunas otras consecuencias de causas externas	1	100.0%
2			
3			
4			
5			
6			
7			
8			
9			
10			
OTROS DIAGNÓSTICOS			
TOTAL		1	100.0%