

**DIAGNÓSTICO ESTATAL  
DE SALUD 2023**





## **Capítulo II**

### **PERFIL EPIDEMIOLÓGICO**

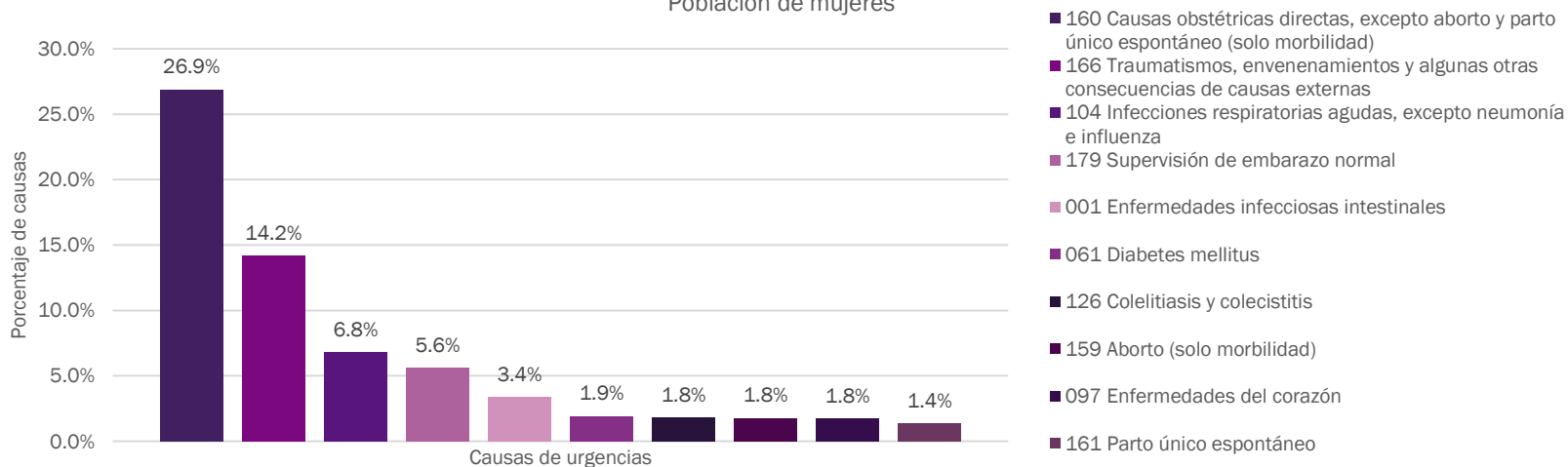
#### **2.4 Urgencias Hospitalarias**

##### 2.4.3 Urgencias Hospitalarias Población de Mujeres

2022



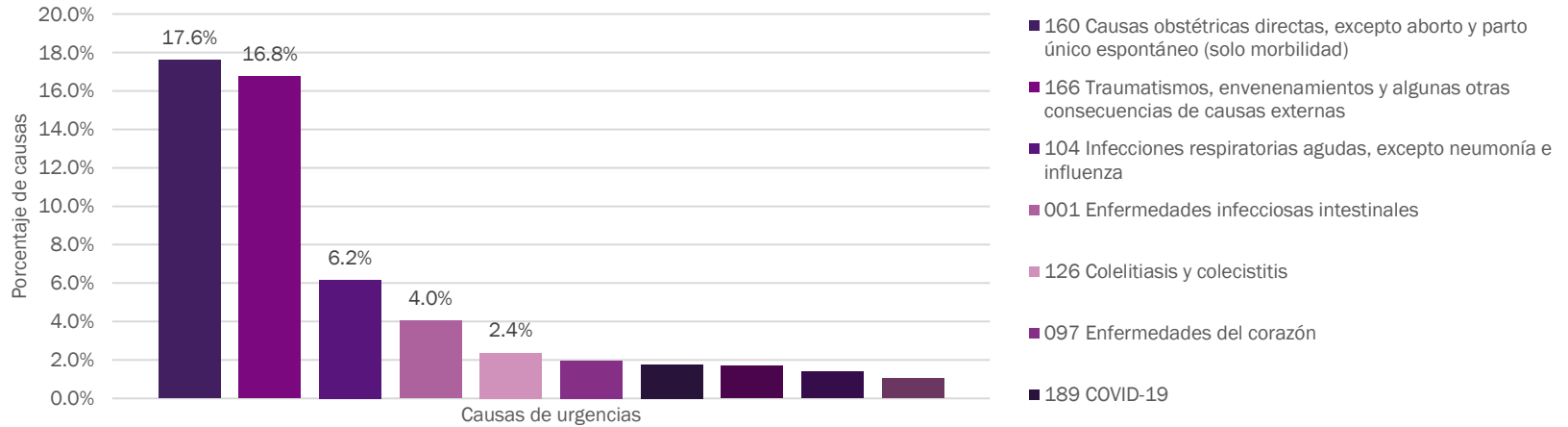
Estado de Morelos  
Principales causas de Urgencias Hospitalarias  
Población de mujeres



Morelos			
PRINCIPALES CAUSAS DE URGENCIAS			
NO.	DIAGNÓSTICO	URGENCIAS	PORCENTAJE
1	160 Causas obstétricas directas, excepto aborto y parto único espontáneo (solo morbilidad)	22,160	26.9%
2	166 Traumatismos, envenenamientos y algunas otras consecuencias de causas externas	11,697	14.2%
3	104 Infecciones respiratorias agudas, excepto neumonía e influenza	5,606	6.8%
4	179 Supervisión de embarazo normal	4,636	5.6%
5	001 Enfermedades infecciosas intestinales	2,765	3.4%
6	061 Diabetes mellitus	1,573	1.9%
7	126 Colelitiasis y colecistitis	1,507	1.8%
8	159 Aborto (solo morbilidad)	1,468	1.8%
9	097 Enfermedades del corazón	1,449	1.8%
10	161 Parto único espontáneo	1,141	1.4%
	OTROS DIAGNÓSTICOS	28,360	34.4%
	<b>TOTAL</b>	<b>82,362</b>	<b>100.0%</b>



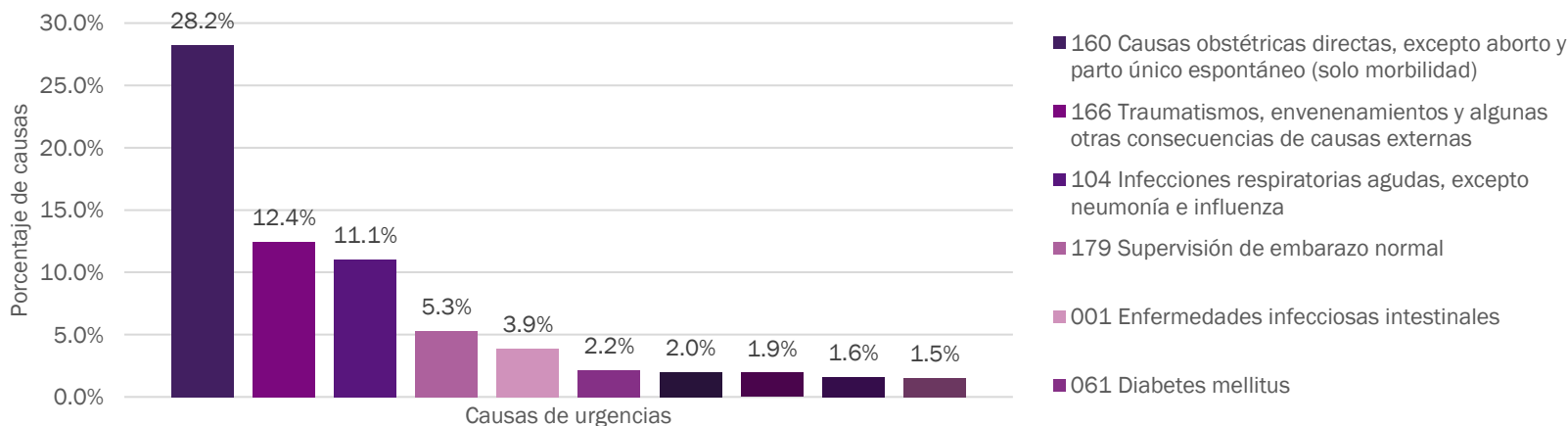
Jurisdicción Sanitaria No.1  
Principales causas de Urgencias Hospitalarias  
Población de mujeres



Jurisdicción Sanitaria No.1			
PRINCIPALES CAUSAS DE URGENCIAS			
NO.	DIAGNÓSTICO	URGENCIAS	PORCENTAJE
1	160 Causas obstétricas directas, excepto aborto y parto único espontáneo (solo morbilidad)	4,349	17.6%
2	166 Traumatismos, envenenamientos y algunas otras consecuencias de causas externas	4,135	16.8%
3	104 Infecciones respiratorias agudas, excepto neumonía e influenza	1,519	6.2%
4	001 Enfermedades infecciosas intestinales	993	4.0%
5	126 Colelitiasis y colecistitis	585	2.4%
6	097 Enfermedades del corazón	484	2.0%
7	189 COVID-19	435	1.8%
8	061 Diabetes mellitus	413	1.7%
9	159 Aborto (solo morbilidad)	343	1.4%
10	117 Gastritis y duodenitis	255	1.0%
OTROS DIAGNÓSTICOS		11,171	45.3%
TOTAL		24,682	100.0%



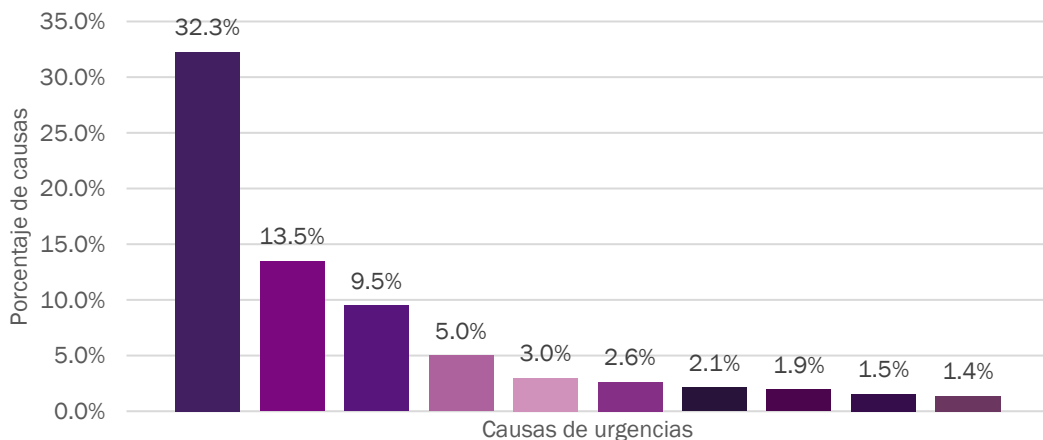
Jurisdicción Sanitaria No.2  
Principales causas de Urgencias Hospitalarias  
Población de mujeres



Jurisdicción Sanitaria No.2			
PRINCIPALES CAUSAS DE URGENCIAS			
NO.	DIAGNÓSTICO	URGENCIAS	PORCENTAJE
1	160 Causas obstétricas directas, excepto aborto y parto único espontáneo (solo morbilidad)	5,626	28.2%
2	166 Traumatismos, envenenamientos y algunas otras consecuencias de causas externas	2,480	12.4%
3	104 Infecciones respiratorias agudas, excepto neumonía e influenza	2,203	11.1%
4	179 Supervisión de embarazo normal	1,052	5.3%
5	001 Enfermedades infecciosas intestinales	773	3.9%
6	061 Diabetes mellitus	429	2.2%
7	126 Colelitiasis y colecistitis	401	2.0%
8	097 Enfermedades del corazón	385	1.9%
9	159 Aborto (solo morbilidad)	321	1.6%
10	117 Gastritis y duodenitis	301	1.5%
OTROS DIAGNÓSTICOS		5,962	29.9%
TOTAL		19,933	100.0%



Jurisdicción Sanitaria No.3  
Principales causas de Urgencias Hospitalarias  
Población de mujeres

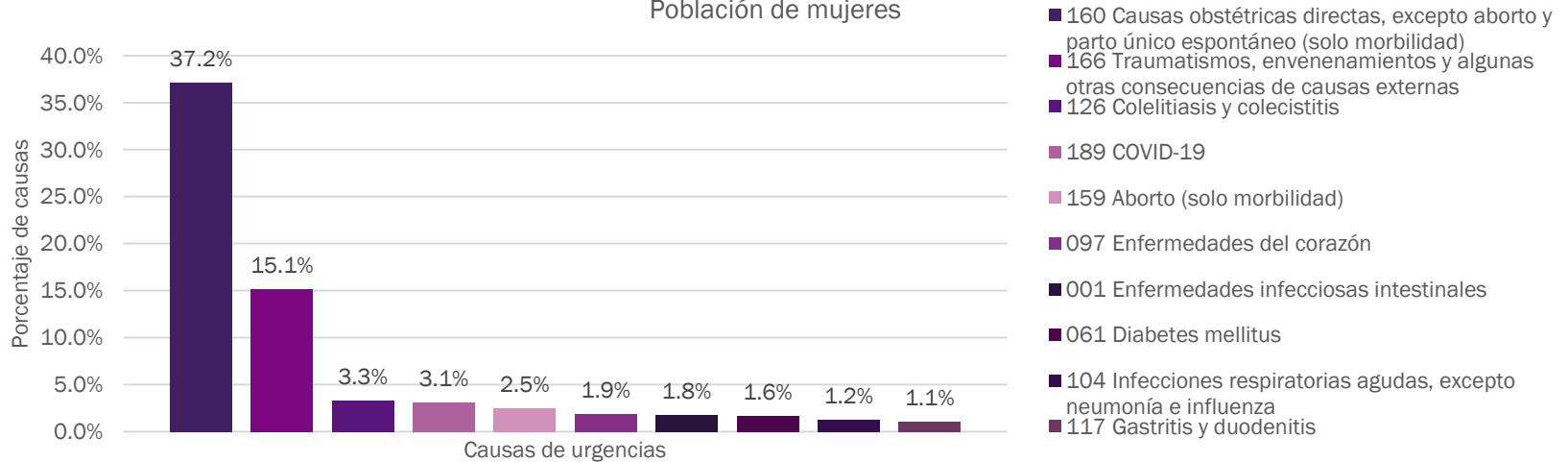


- 160 Causas obstétricas directas, excepto aborto y parto único espontáneo (solo morbilidad)
- 166 Traumatismos, envenenamientos y algunas otras consecuencias de causas externas
- 179 Supervisión de embarazo normal
- 104 Infecciones respiratorias agudas, excepto neumonía e influenza
- 161 Parto único espontáneo
- 001 Enfermedades infecciosas intestinales
- 159 Aborto (solo morbilidad)
- 061 Diabetes mellitus
- 097 Enfermedades del corazón

Jurisdicción Sanitaria No.3			
PRINCIPALES CAUSAS DE URGENCIAS			
NO.	DIAGNÓSTICO	URGENCIAS	PORCENTAJE
1	160 Causas obstétricas directas, excepto aborto y parto único espontáneo (solo morbilidad)	12,185	32.3%
2	166 Traumatismos, envenenamientos y algunas otras consecuencias de causas externas	5,082	13.5%
3	179 Supervisión de embarazo normal	3,583	9.5%
4	104 Infecciones respiratorias agudas, excepto neumonía e influenza	1,884	5.0%
5	161 Parto único espontáneo	1,128	3.0%
6	001 Enfermedades infecciosas intestinales	999	2.6%
7	159 Aborto (solo morbilidad)	804	2.1%
8	061 Diabetes mellitus	731	1.9%
9	097 Enfermedades del corazón	580	1.5%
10	126 Colelitiasis y colecistitis	521	1.4%
OTROS DIAGNÓSTICOS		10,250	27.2%
TOTAL		37,747	100.0%



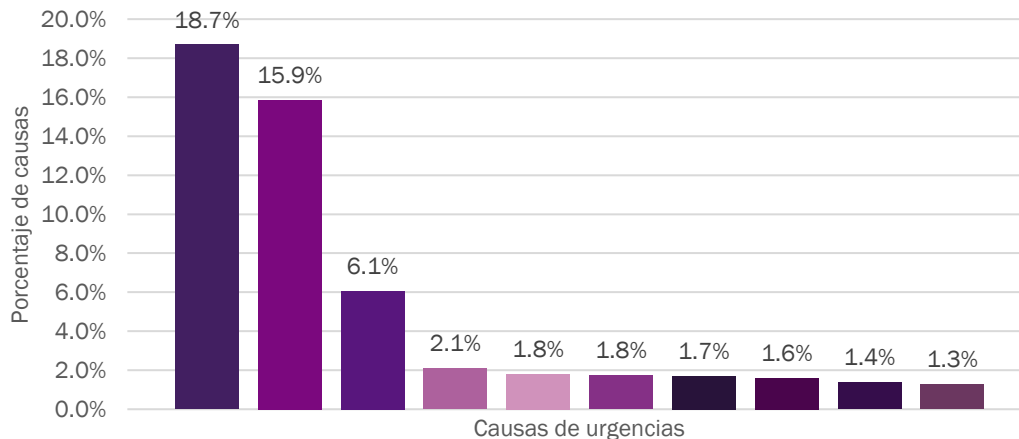
HG de Cuernavaca Dr. José G. Parres  
Principales causas de Urgencias Hospitalarias  
Población de mujeres



HG DE CUERNAVACA DR. JOSE G. PARRES			
PRINCIPALES CAUSAS DE URGENCIAS			
NO.	DIAGNÓSTICO	URGENCIAS	PORCENTAJE
1	160 Causas obstétricas directas, excepto aborto y parto único espontáneo (solo morbilidad)	3,601	37.2%
2	166 Traumatismos, envenenamientos y algunas otras consecuencias de causas externas	1,467	15.1%
3	126 Colelitiasis y colecistitis	320	3.3%
4	189 COVID-19	301	3.1%
5	159 Aborto (solo morbilidad)	242	2.5%
6	097 Enfermedades del corazón	182	1.9%
7	001 Enfermedades infecciosas intestinales	174	1.8%
8	061 Diabetes mellitus	159	1.6%
9	104 Infecciones respiratorias agudas, excepto neumonía e influenza	121	1.2%
10	117 Gastritis y duodenitis	104	1.1%
OTROS DIAGNÓSTICOS		3,021	31.2%
TOTAL		9,692	100.0%



Hospital del Niño Morelense  
Principales causas de Urgencias Hospitalarias  
Población de mujeres



- 166 Traumatismos, envenenamientos y algunas otras consecuencias de causas externas
- 104 Infecciones respiratorias agudas, excepto neumonía e influenza
- 001 Enfermedades infecciosas intestinales
- 110 Bronquitis crónica, enfisema y asma
- 163 Ciertas afecciones originadas en el período perinatal
- 049 Tumores malignos
- 165 Malformaciones congénitas, deformidades y anomalías cromosómicas
- 081 Epilepsia
- 124 Síndrome del colon irritable y otros trastornos funcionales del intestino

HOSPITAL DEL NIÑO MORELENSE			
PRINCIPALES CAUSAS DE URGENCIAS			
NO.	DIAGNÓSTICO	URGENCIAS	PORCENTAJE
1	166 Traumatismos, envenenamientos y algunas otras consecuencias de causas externas	1,025	18.7%
2	104 Infecciones respiratorias agudas, excepto neumonía e influenza	870	15.9%
3	001 Enfermedades infecciosas intestinales	332	6.1%
4	110 Bronquitis crónica, enfisema y asma	115	2.1%
5	163 Ciertas afecciones originadas en el período perinatal	99	1.8%
6	049 Tumores malignos	96	1.8%
7	165 Malformaciones congénitas, deformidades y anomalías cromosómicas	94	1.7%
8	081 Epilepsia	88	1.6%
9	124 Síndrome del colon irritable y otros trastornos funcionales del intestino	76	1.4%
10	095 Otitis media, trastornos de la trompa de eustaquio y mastoiditis	70	1.3%
OTROS DIAGNÓSTICOS		2,619	47.8%
TOTAL		5,484	100.0%

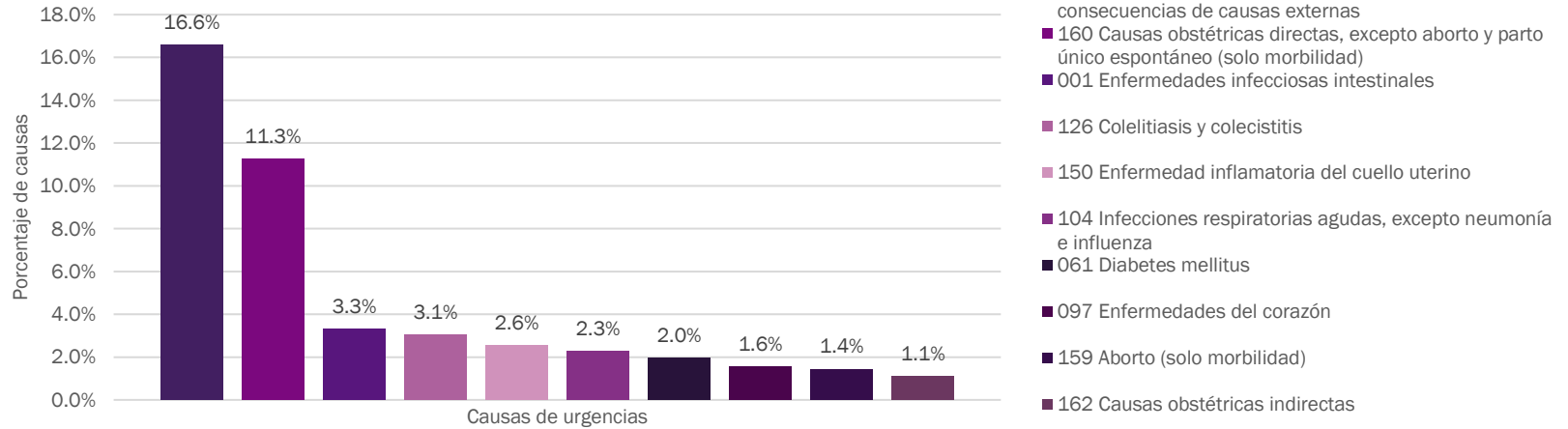




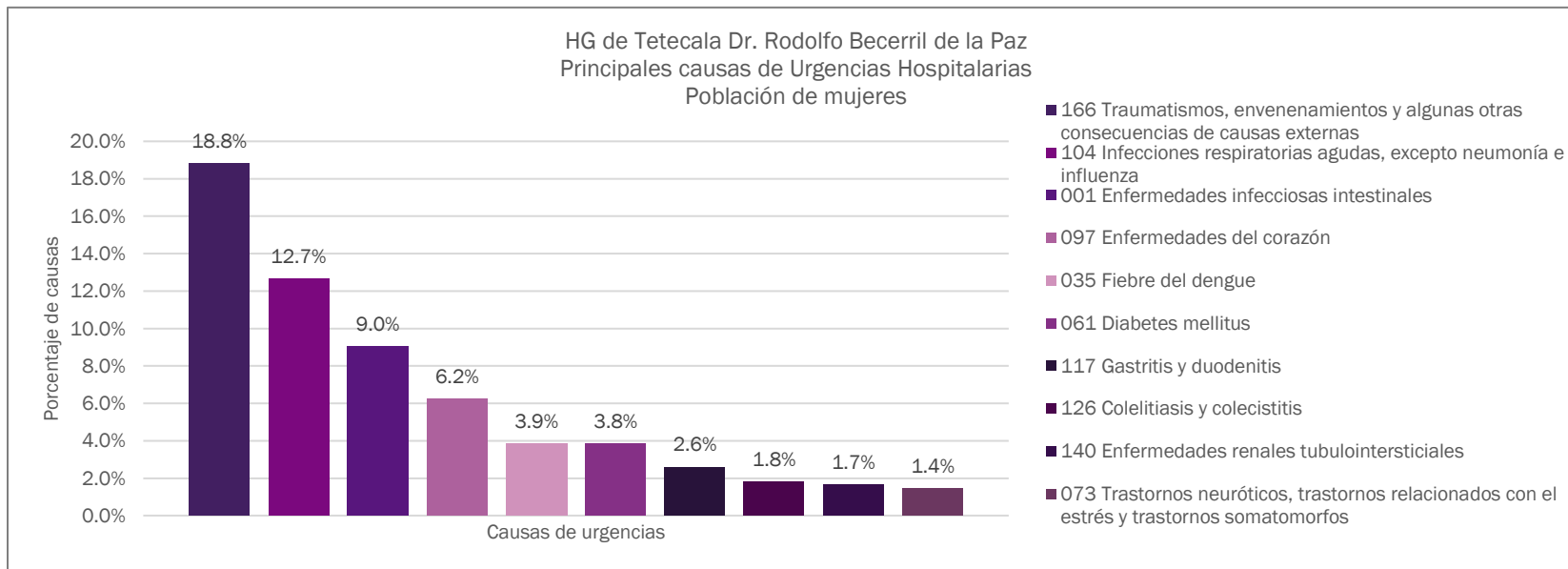
# HOSPITAL GENERAL DE TEMIXCO

## Urgencias Hospitalarias Población de Mujeres 2022

Hospital General de Temixco  
Principales causas de Urgencias Hospitalarias  
Población de mujeres



HOSPITAL GENERAL DE TEMIXCO			
PRINCIPALES CAUSAS DE URGENCIAS			
NO.	DIAGNÓSTICO	URGENCIAS	PORCENTAJE
1	166 Traumatismos, envenenamientos y algunas otras consecuencias de causas externas	1,079	16.6%
2	160 Causas obstétricas directas, excepto aborto y parto único espontáneo (solo morbilidad)	733	11.3%
3	001 Enfermedades infecciosas intestinales	216	3.3%
4	126 Colelitiasis y colecistitis	199	3.1%
5	150 Enfermedad inflamatoria del cuello uterino	166	2.6%
6	104 Infecciones respiratorias agudas, excepto neumonía e influenza	148	2.3%
7	061 Diabetes mellitus	127	2.0%
8	097 Enfermedades del corazón	101	1.6%
9	159 Aborto (solo morbilidad)	94	1.4%
10	162 Causas obstétricas indirectas	73	1.1%
OTROS DIAGNÓSTICOS		3,572	54.9%
TOTAL		6,508	100.0%



HG DE TETECALA DR. RODOLFO BECERRIL DE LA PAZ			
PRINCIPALES CAUSAS DE URGENCIAS			
NO.	DIAGNÓSTICO	URGENCIAS	PORCENTAJE
1	166 Traumatismos, envenenamientos y algunas otras consecuencias de causas externas	564	18.8%
2	104 Infecciones respiratorias agudas, excepto neumonía e influenza	380	12.7%
3	001 Enfermedades infecciosas intestinales	271	9.0%
4	097 Enfermedades del corazón	187	6.2%
5	035 Fiebre del dengue	116	3.9%
6	061 Diabetes mellitus	115	3.8%
7	117 Gastritis y duodenitis	78	2.6%
8	126 Colelitiasis y colecistitis	54	1.8%
9	140 Enfermedades renales tubulointersticiales	50	1.7%
10	073 Trastornos neuróticos, trastornos relacionados con el estrés y trastornos somatomorfos	43	1.4%
OTROS DIAGNÓSTICOS		1,140	38.0%
TOTAL		2,998	100.0%

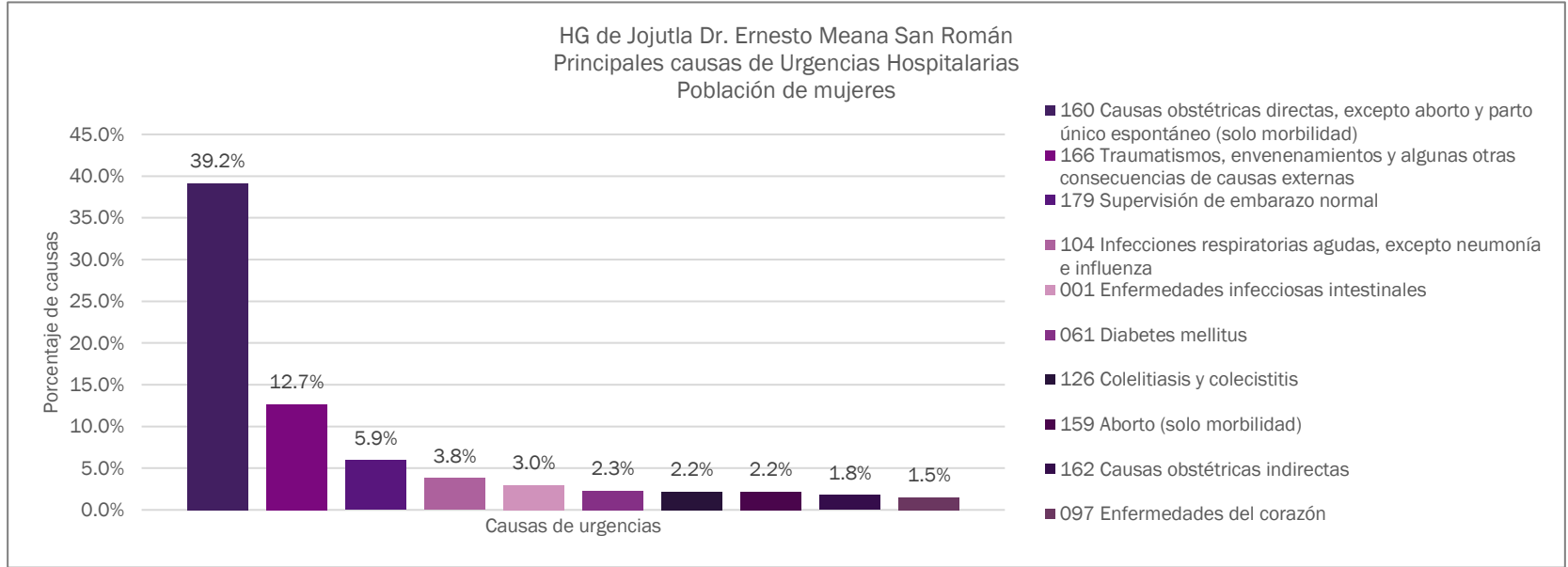


# HG DE JOJUTLA DR. ERNESTO MEANA SAN ROMÁN

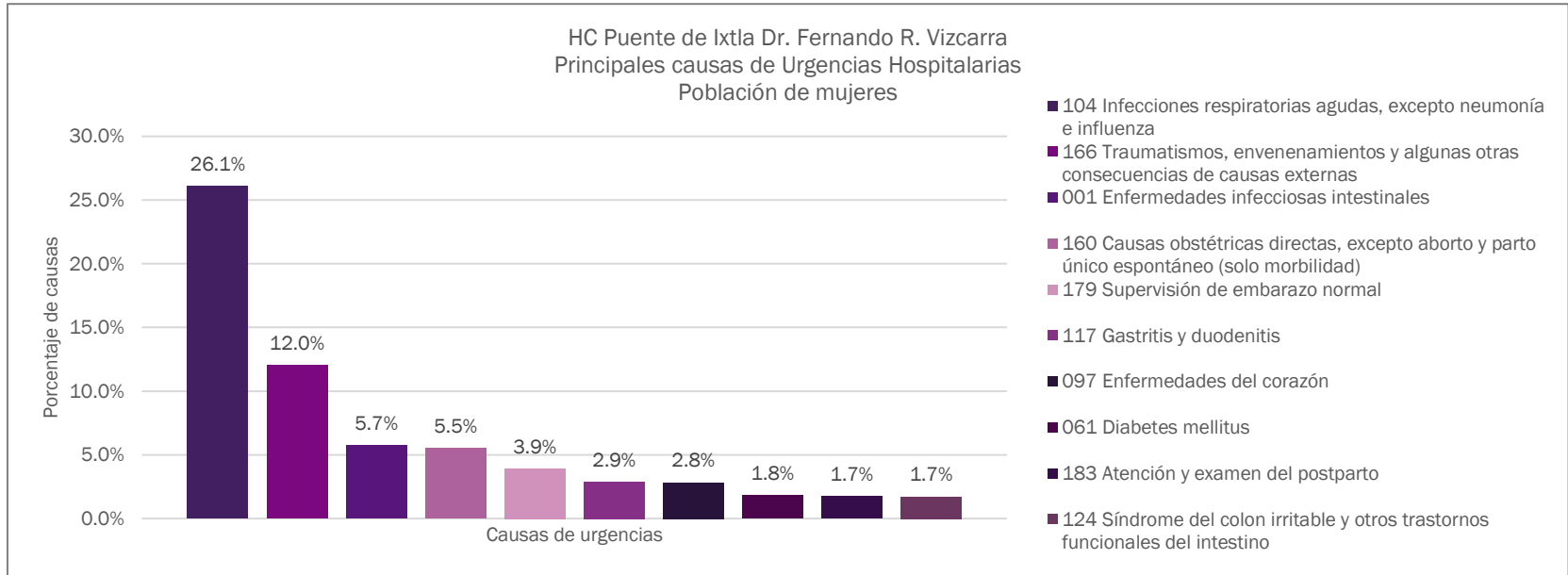
## Urgencias Hospitalarias

### Población de Mujeres

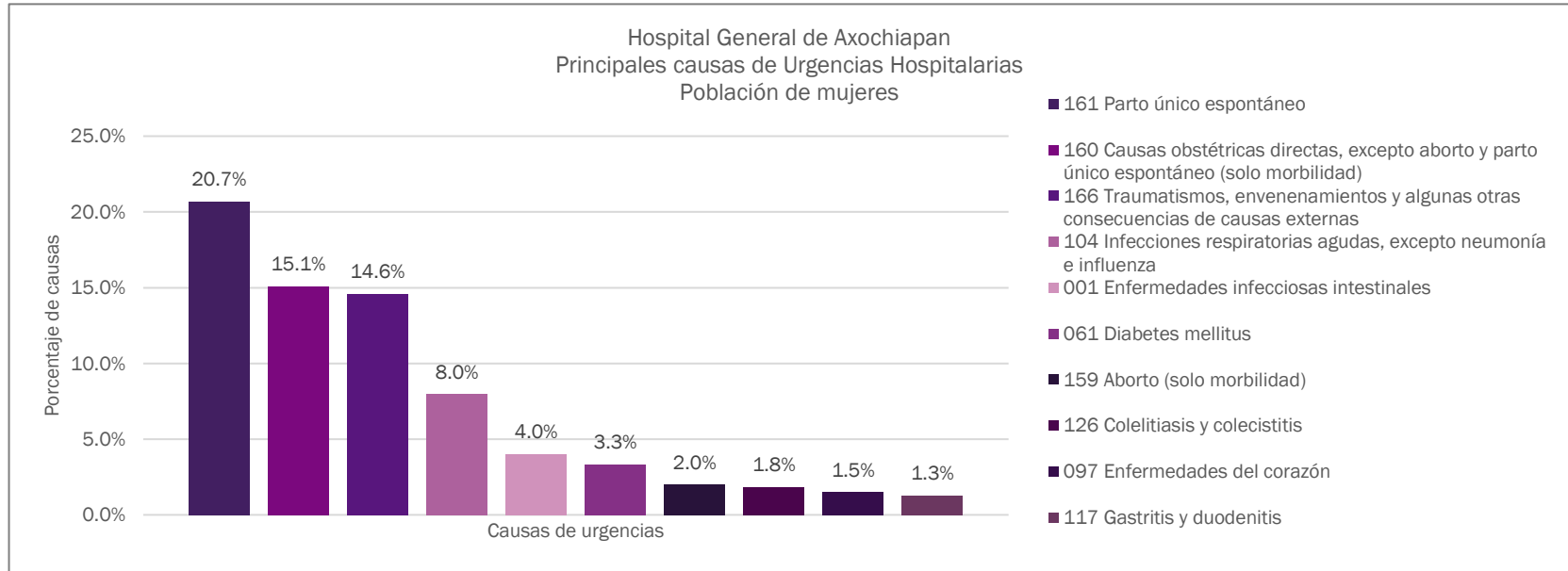
#### 2022



HG DE JOJUTLA DR. ERNESTO MEANA SAN ROMÁN			
PRINCIPALES CAUSAS DE URGENCIAS			
NO.	DIAGNÓSTICO	URGENCIAS	PORCENTAJE
1	160 Causas obstétricas directas, excepto aborto y parto único espontáneo (solo morbilidad)	5,267	39.2%
2	166 Traumatismos, envenenamientos y algunas otras consecuencias de causas externas	1,702	12.7%
3	179 Supervisión de embarazo normal	798	5.9%
4	104 Infecciones respiratorias agudas, excepto neumonía e influenza	511	3.8%
5	001 Enfermedades infecciosas intestinales	402	3.0%
6	061 Diabetes mellitus	311	2.3%
7	126 Colelitiasis y colecistitis	295	2.2%
8	159 Aborto (solo morbilidad)	295	2.2%
9	162 Causas obstétricas indirectas	239	1.8%
10	097 Enfermedades del corazón	202	1.5%
	OTROS DIAGNÓSTICOS	3,430	25.5%
	<b>TOTAL</b>	<b>13,452</b>	<b>100.0%</b>



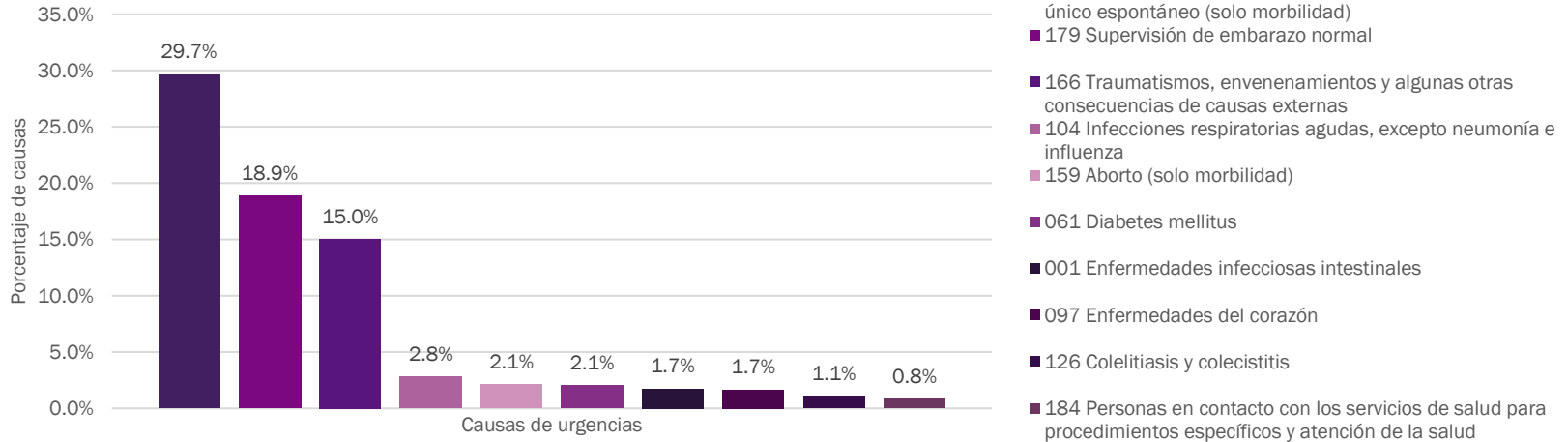
HC PUENTE DE IXTLA DR. FERNANDO R. VIZCARRA			
PRINCIPALES CAUSAS DE URGENCIAS			
NO.	DIAGNÓSTICO	URGENCIAS	PORCENTAJE
1	104 Infecciones respiratorias agudas, excepto neumonía e influenza	1,692	26.1%
2	166 Traumatismos, envenenamientos y algunas otras consecuencias de causas externas	778	12.0%
3	001 Enfermedades infecciosas intestinales	371	5.7%
4	160 Causas obstétricas directas, excepto aborto y parto único espontáneo (solo morbilidad)	359	5.5%
5	179 Supervisión de embarazo normal	254	3.9%
6	117 Gastritis y duodenitis	187	2.9%
7	097 Enfermedades del corazón	183	2.8%
8	061 Diabetes mellitus	118	1.8%
9	183 Atención y examen del postparto	112	1.7%
10	124 Síndrome del colon irritable y otros trastornos funcionales del intestino	111	1.7%
OTROS DIAGNÓSTICOS		2,316	35.7%
TOTAL		6,481	100.0%



HOSPITAL GENERAL DE AXOCHIAPAN			
PRINCIPALES CAUSAS DE URGENCIAS			
NO.	DIAGNÓSTICO	URGENCIAS	PORCENTAJE
1	161 Parto único espontáneo	1,091	20.7%
2	160 Causas obstétricas directas, excepto aborto y parto único espontáneo (solo morbilidad)	795	15.1%
3	166 Traumatismos, envenenamientos y algunas otras consecuencias de causas externas	770	14.6%
4	104 Infecciones respiratorias agudas, excepto neumonía e influenza	420	8.0%
5	001 Enfermedades infecciosas intestinales	211	4.0%
6	061 Diabetes mellitus	175	3.3%
7	159 Aborto (solo morbilidad)	106	2.0%
8	126 Colelitiasis y colecistitis	97	1.8%
9	097 Enfermedades del corazón	79	1.5%
10	117 Gastritis y duodenitis	68	1.3%
OTROS DIAGNÓSTICOS		1,457	27.7%
TOTAL		5,269	100.0%



Hospital General de Cuautla  
Principales causas de Urgencias Hospitalarias  
Población de mujeres



HOSPITAL GENERAL DE CUAUTLA			
PRINCIPALES CAUSAS DE URGENCIAS			
NO.	DIAGNÓSTICO	URGENCIAS	PORCENTAJE
1	160 Causas obstétricas directas, excepto aborto y parto único espontáneo (solo morbilidad)	4,460	29.7%
2	179 Supervisión de embarazo normal	2,835	18.9%
3	166 Traumatismos, envenenamientos y algunas otras consecuencias de causas externas	2,256	15.0%
4	104 Infecciones respiratorias agudas, excepto neumonía e influenza	421	2.8%
5	159 Aborto (solo morbilidad)	316	2.1%
6	061 Diabetes mellitus	308	2.1%
7	001 Enfermedades infecciosas intestinales	262	1.7%
8	097 Enfermedades del corazón	251	1.7%
9	126 Colelitiasis y colecistitis	163	1.1%
10	184 Personas en contacto con los servicios de salud para procedimientos específicos y atención de la salud	127	0.8%
OTROS DIAGNÓSTICOS		3,609	24.0%
TOTAL		15,008	100.0%

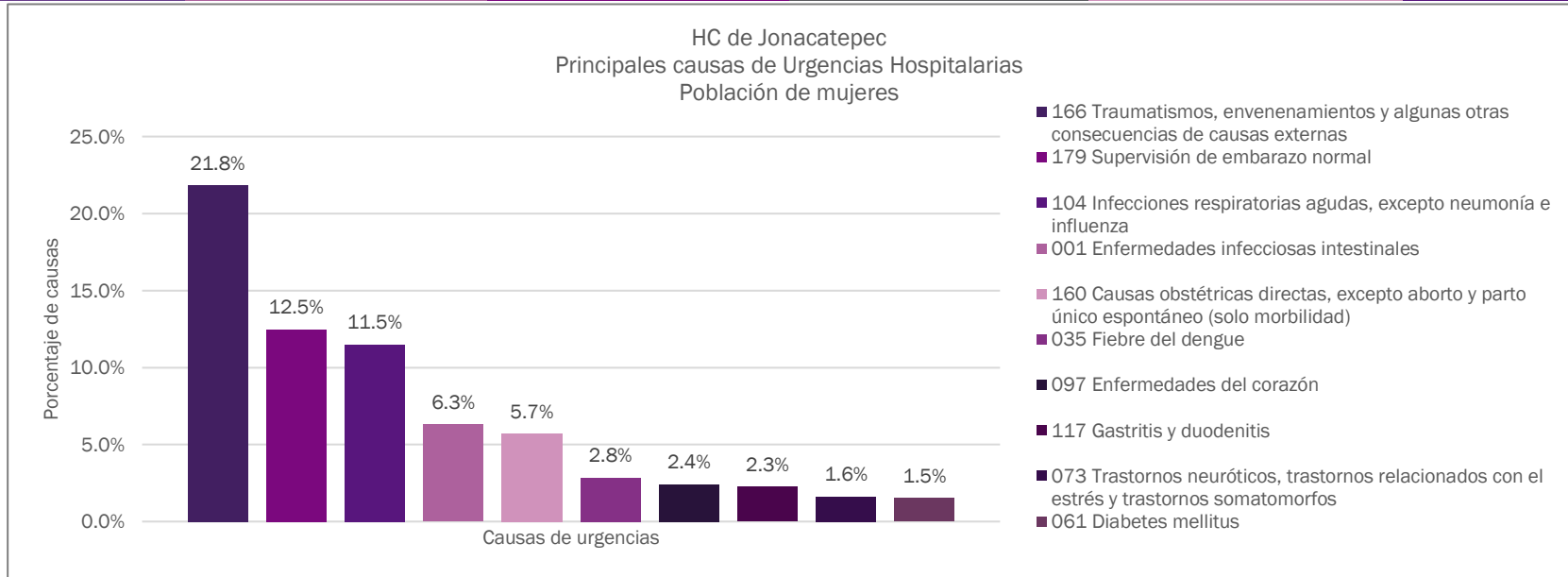


# HOSPITAL COMUNITARIO DE JONACATEPEC

## Urgencias Hospitalarias

### Población de Mujeres

#### 2022

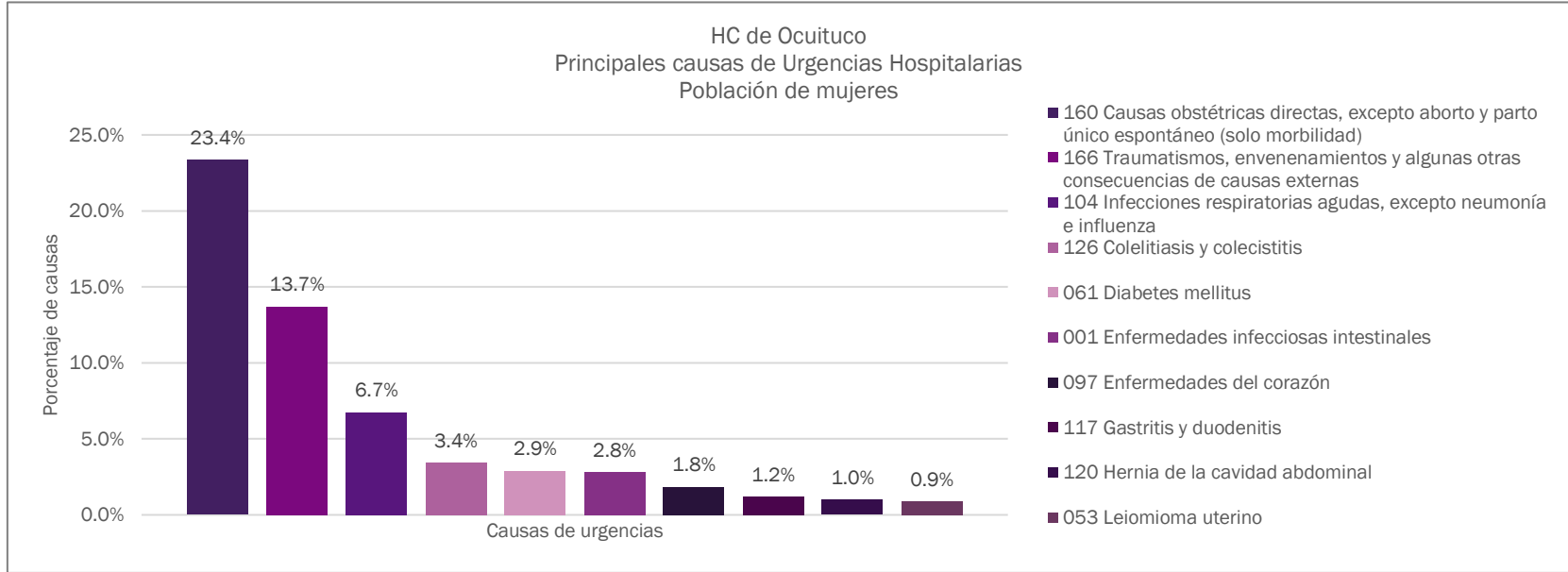


HC DE JONACATEPEC			
PRINCIPALES CAUSAS DE URGENCIAS			
NO.	DIAGNÓSTICO	URGENCIAS	PORCENTAJE
1	166 Traumatismos, envenenamientos y algunas otras consecuencias de causas externas	1,273	21.8%
2	179 Supervisión de embarazo normal	727	12.5%
3	104 Infecciones respiratorias agudas, excepto neumonía e influenza	670	11.5%
4	001 Enfermedades infecciosas intestinales	367	6.3%
5	160 Causas obstétricas directas, excepto aborto y parto único espontáneo (solo morbilidad)	333	5.7%
6	035 Fiebre del dengue	166	2.8%
7	097 Enfermedades del corazón	141	2.4%
8	117 Gastritis y duodenitis	132	2.3%
9	073 Trastornos neuróticos, trastornos relacionados con el estrés y trastornos somatomorfos	95	1.6%
10	061 Diabetes mellitus	88	1.5%
OTROS DIAGNÓSTICOS		1,835	31.5%
TOTAL		5,827	100.0%



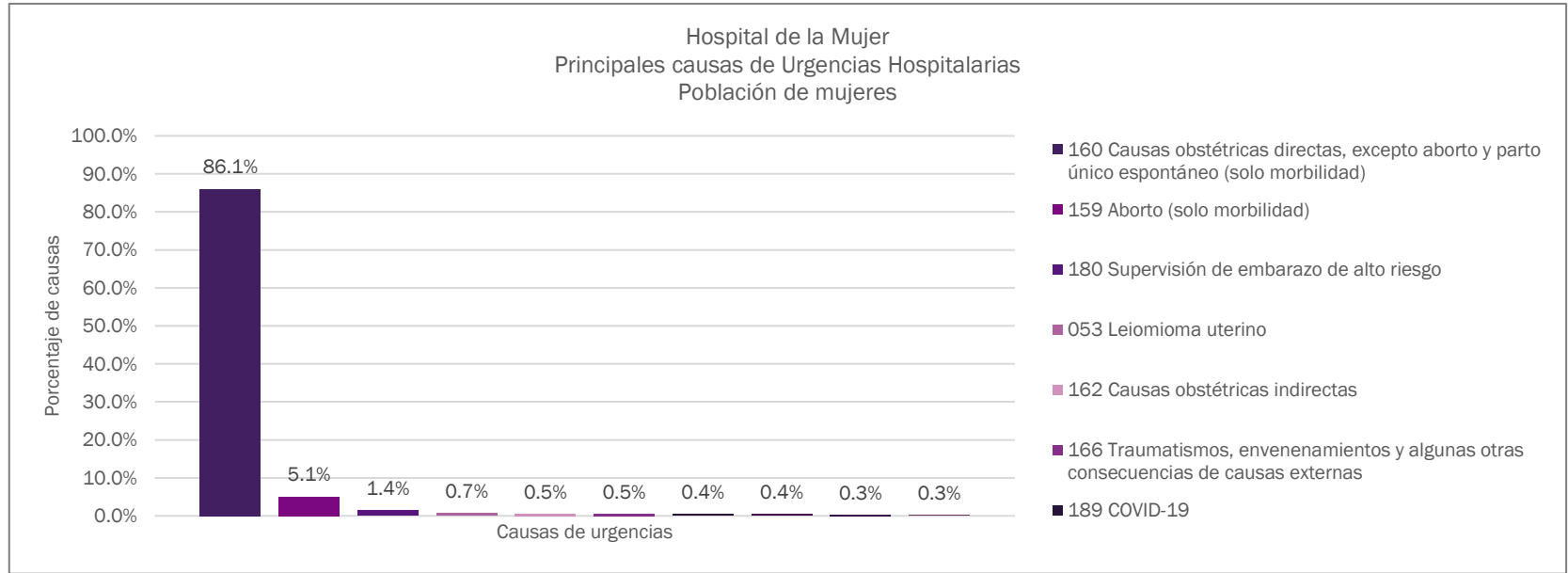
# HOSPITAL COMUNITARIO DE OCUITUCO

## Urgencias Hospitalarias Población de Mujeres 2022



HC DE OCUITUCO			
PRINCIPALES CAUSAS DE URGENCIAS			
NO.	DIAGNÓSTICO	URGENCIAS	PORCENTAJE
1	160 Causas obstétricas directas, excepto aborto y parto único espontáneo (solo morbilidad)	1,275	23.4%
2	166 Traumatismos, envenenamientos y algunas otras consecuencias de causas externas	749	13.7%
3	104 Infecciones respiratorias agudas, excepto neumonía e influenza	368	6.7%
4	126 Colelitiasis y colecistitis	188	3.4%
5	061 Diabetes mellitus	158	2.9%
6	001 Enfermedades infecciosas intestinales	154	2.8%
7	097 Enfermedades del corazón	100	1.8%
8	117 Gastritis y duodenitis	66	1.2%
9	120 Hernia de la cavidad abdominal	54	1.0%
10	053 Leiomioma uterino	48	0.9%
OTROS DIAGNÓSTICOS		2,299	42.1%
TOTAL		5,459	100.0%





HOSPITAL DE LA MUJER			
PRINCIPALES CAUSAS DE URGENCIAS			
NO.	DIAGNÓSTICO	URGENCIAS	PORCENTAJE
1	160 Causas obstétricas directas, excepto aborto y parto único espontáneo (solo morbilidad)	5,322	86.1%
2	159 Aborto (solo morbilidad)	315	5.1%
3	180 Supervisión de embarazo de alto riesgo	89	1.4%
4	053 Leiomioma uterino	43	0.7%
5	162 Causas obstétricas indirectas	34	0.5%
6	166 Traumatismos, envenenamientos y algunas otras consecuencias de causas externas	34	0.5%
7	189 COVID-19	25	0.4%
8	063 Obesidad	24	0.4%
9	154 Trastornos de la menstruación	19	0.3%
10	178 Atención para la anticoncepción	17	0.3%
OTROS DIAGNÓSTICOS		262	4.2%
TOTAL		6,184	100.0%