

**DIAGNÓSTICO ESTATAL
DE SALUD 2023**





Capítulo II

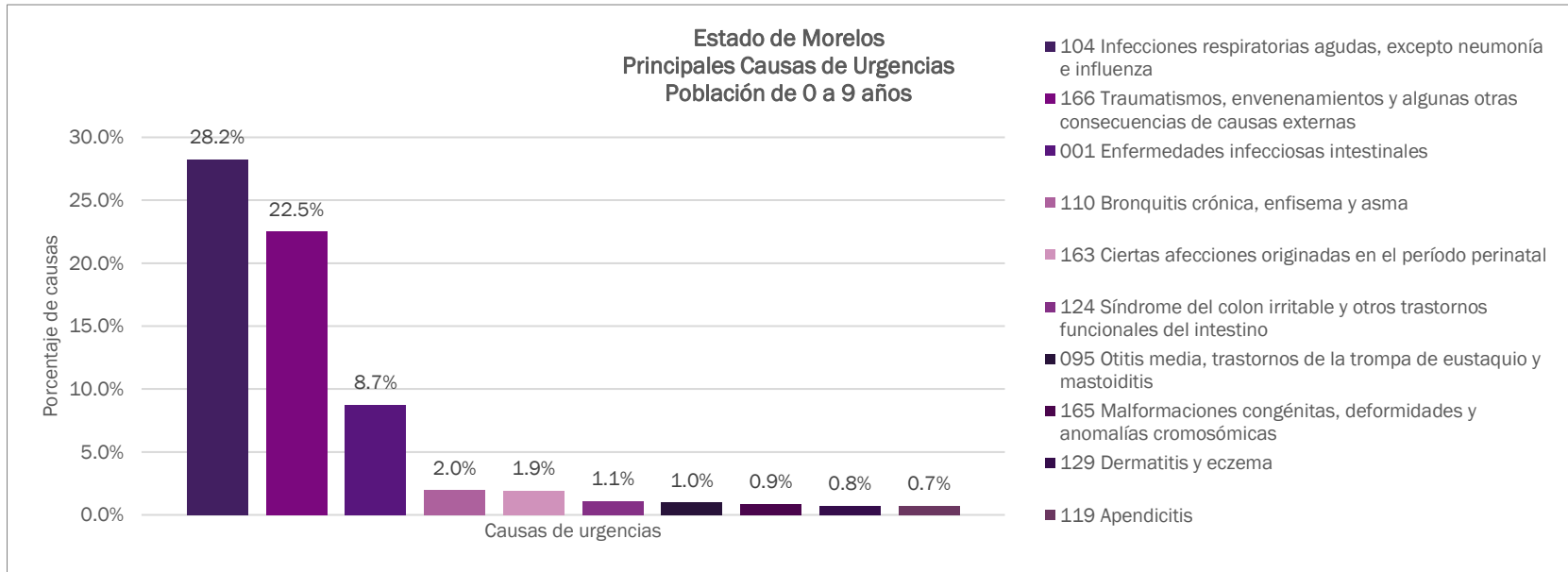
PERFIL EPIDEMIOLÓGICO

2.4 Urgencias Hospitalarias

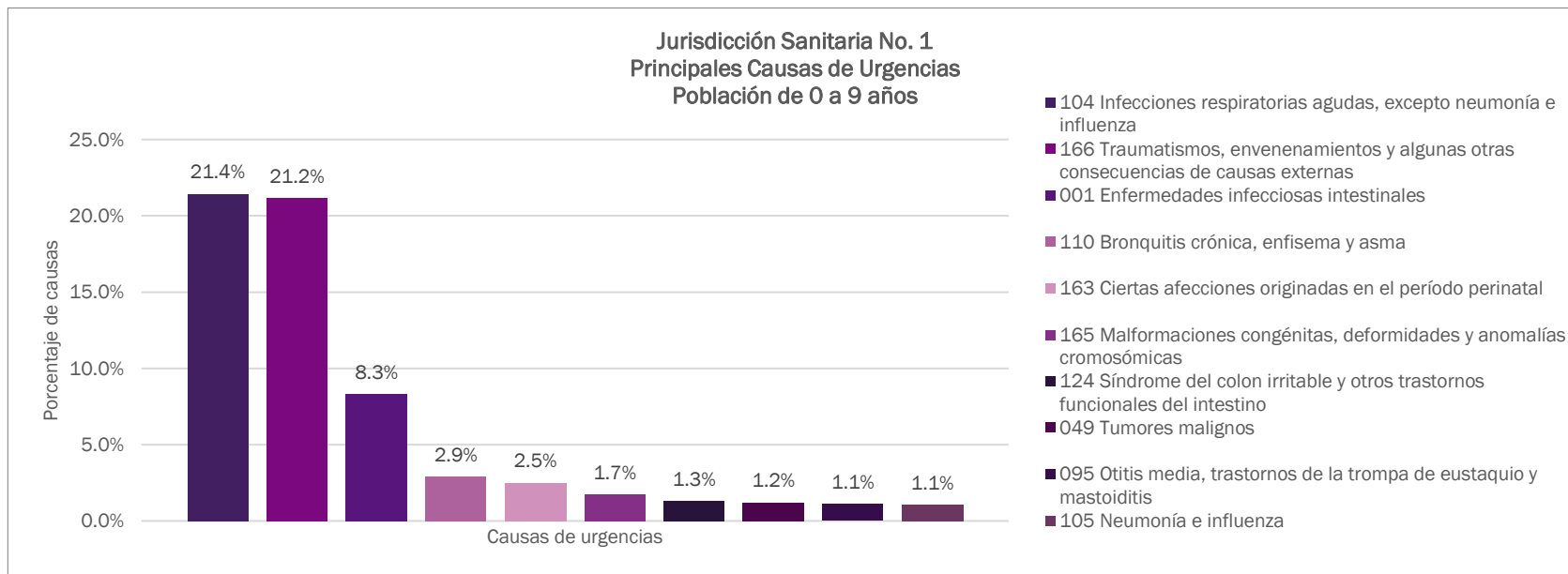
2.4.4 Urgencias Hospitalarias

Población de 0 a 9 años

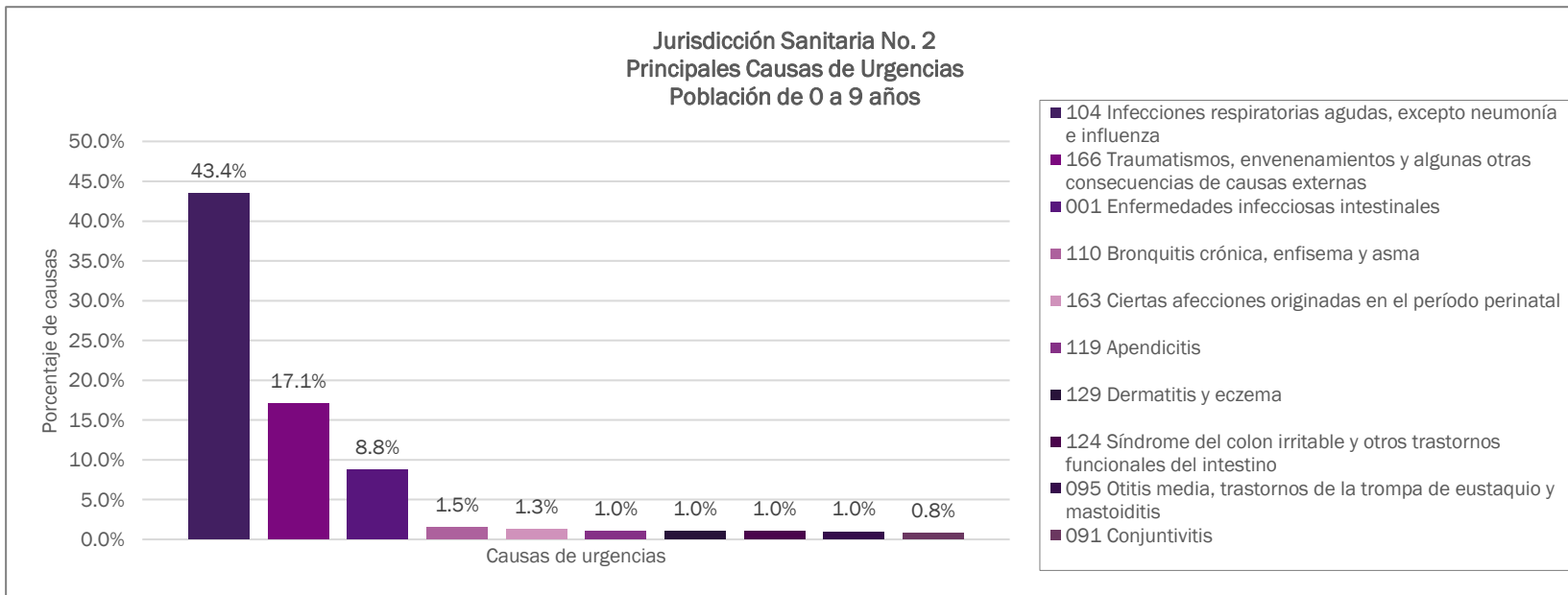
2022



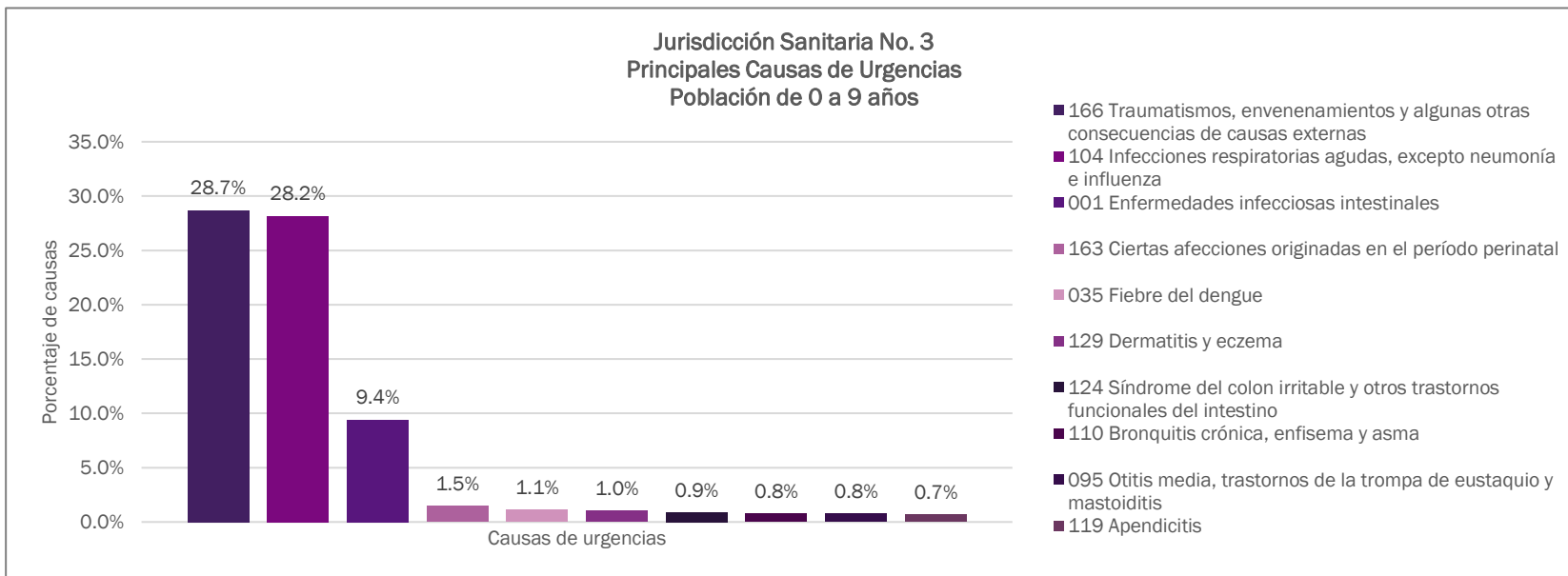
MORELOS			
PRINCIPALES CAUSAS DE URGENCIAS			
NO.	DIAGNÓSTICO	URGENCIAS	PORCENTAJE
1	104 Infecciones respiratorias agudas, excepto neumonía e influenza	7,399	28.2%
2	166 Traumatismos, envenenamientos y algunas otras consecuencias de causas externas	5,898	22.5%
3	001 Enfermedades infecciosas intestinales	2,290	8.7%
4	110 Bronquitis crónica, enfisema y asma	513	2.0%
5	163 Ciertas afecciones originadas en el período perinatal	503	1.9%
6	124 Síndrome del colon irritable y otros trastornos funcionales del intestino	291	1.1%
7	095 Otitis media, trastornos de la trompa de eustaquio y mastoiditis	256	1.0%
8	165 Malformaciones congénitas, deformidades y anomalías cromosómicas	230	0.9%
9	129 Dermatitis y eczema	197	0.8%
10	119 Apendicitis	190	0.7%
OTROS DIAGNÓSTICOS		8,431	32.2%
TOTAL		26,198	100.0%



JURISDICCIÓN SANITARIA NO.1			
PRINCIPALES CAUSAS DE URGENCIAS			
NO.	DIAGNÓSTICO	URGENCIAS	PORCENTAJE
1	104 Infecciones respiratorias agudas, excepto neumonía e influenza	2,717	21.4%
2	166 Traumatismos, envenenamientos y algunas otras consecuencias de causas externas	2,682	21.2%
3	001 Enfermedades infecciosas intestinales	1,053	8.3%
4	110 Bronquitis crónica, enfisema y asma	366	2.9%
5	163 Ciertas afecciones originadas en el período perinatal	316	2.5%
6	165 Malformaciones congénitas, deformidades y anomalías cromosómicas	218	1.7%
7	124 Síndrome del colon irritable y otros trastornos funcionales del intestino	163	1.3%
8	049 Tumores malignos	153	1.2%
9	095 Otitis media, trastornos de la trompa de eustaquio y mastoiditis	140	1.1%
10	105 Neumonía e influenza	134	1.1%
	OTROS DIAGNÓSTICOS	4,731	37.3%
	TOTAL	12,673	100.0%



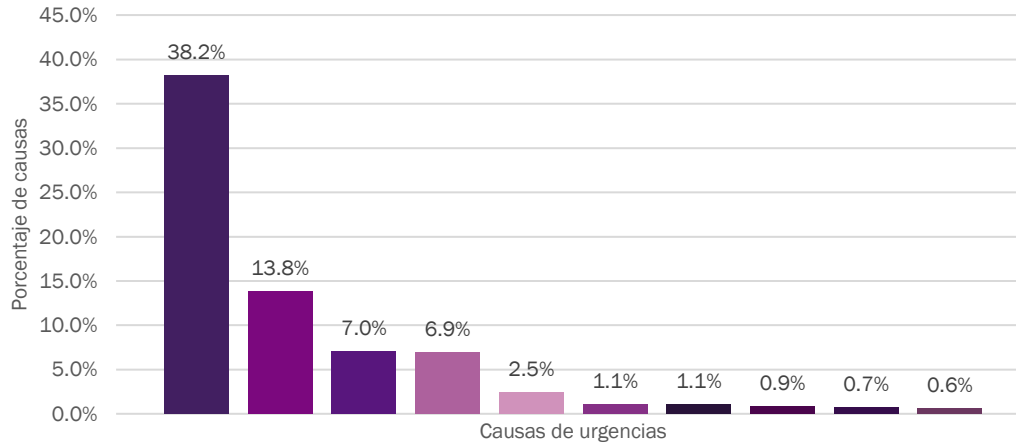
JURISDICCIÓN SANITARIA NO.2			
PRINCIPALES CAUSAS DE URGENCIAS			
NO.	DIAGNÓSTICO	URGENCIAS	PORCENTAJE
1	104 Infecciones respiratorias agudas, excepto neumonía e influenza	2,481	43.4%
2	166 Traumatismos, envenenamientos y algunas otras consecuencias de causas externas	975	17.1%
3	001 Enfermedades infecciosas intestinales	500	8.8%
4	110 Bronquitis crónica, enfisema y asma	86	1.5%
5	163 Ciertas afecciones originadas en el período perinatal	72	1.3%
6	119 Apendicitis	59	1.0%
7	129 Dermatitis y eczema	59	1.0%
8	124 Síndrome del colon irritable y otros trastornos funcionales del intestino	58	1.0%
9	095 Otitis media, trastornos de la trompa de eustaquio y mastoiditis	56	1.0%
10	091 Conjuntivitis	46	0.8%
OTROS DIAGNÓSTICOS		1,319	23.1%
TOTAL		5,711	100.0%



JURISDICCIÓN SANITARIA NO.3			
PRINCIPALES CAUSAS DE URGENCIAS			
NO.	DIAGNÓSTICO	URGENCIAS	PORCENTAJE
1	166 Traumatismos, envenenamientos y algunas otras consecuencias de causas externas	2,241	28.7%
2	104 Infecciones respiratorias agudas, excepto neumonía e influenza	2,201	28.2%
3	001 Enfermedades infecciosas intestinales	737	9.4%
4	163 Ciertas afecciones originadas en el período perinatal	115	1.5%
5	035 Fiebre del dengue	88	1.1%
6	129 Dermatitis y eczema	82	1.0%
7	124 Síndrome del colon irritable y otros trastornos funcionales del intestino	70	0.9%
8	110 Bronquitis crónica, enfisema y asma	61	0.8%
9	095 Otitis media, trastornos de la trompa de eustaquio y mastoiditis	60	0.8%
10	119 Apendicitis	54	0.7%
OTROS DIAGNÓSTICOS		2,105	26.9%
TOTAL		7,814	100.0%



HG de Cuernavaca "Dr. José G. Parres"
Principales Causas de Urgencias
Población de 0 a 9 años

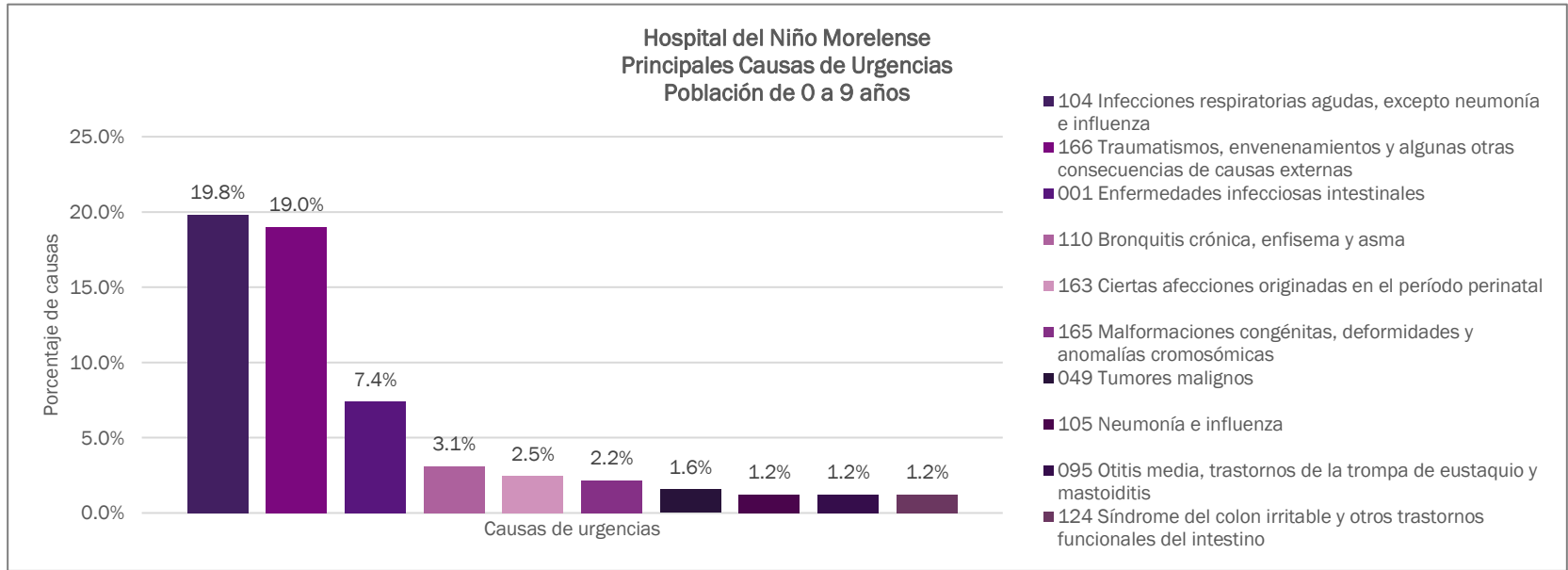


- 166 Traumatismos, envenenamientos y algunas otras consecuencias de causas externas
- 104 Infecciones respiratorias agudas, excepto neumonía e influenza
- 163 Ciertas afecciones originadas en el período perinatal
- 001 Enfermedades infecciosas intestinales
- 110 Bronquitis crónica, enfisema y asma
- 124 Síndrome del colon irritable y otros trastornos funcionales del intestino
- 189 COVID-19
- 105 Neumonía e influenza
- 081 Epilepsia
- 119 Apendicitis

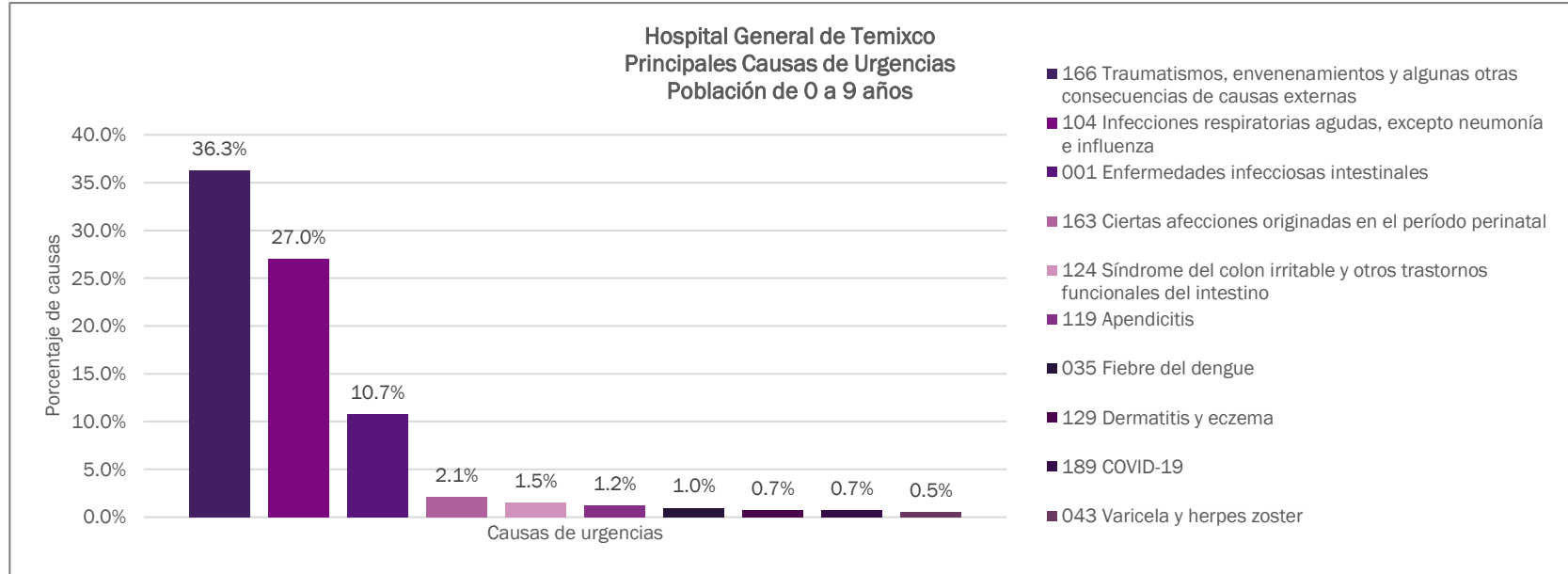
HG DE CUERNAVACA DR. JOSE G. PARRES

PRINCIPALES CAUSAS DE URGENCIAS

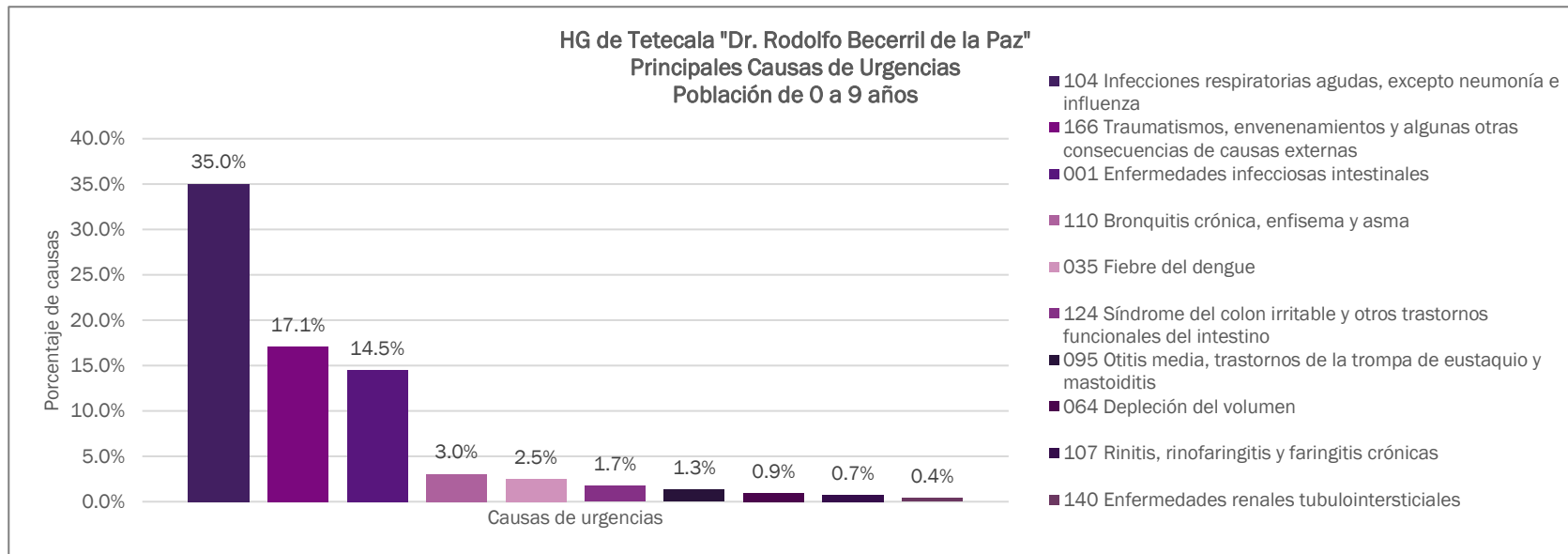
NO.	DIAGNÓSTICO	URGENCIAS	PORCENTAJE
1	166 Traumatismos, envenenamientos y algunas otras consecuencias de causas externas	309	38.2%
2	104 Infecciones respiratorias agudas, excepto neumonía e influenza	112	13.8%
3	163 Ciertas afecciones originadas en el período perinatal	57	7.0%
4	001 Enfermedades infecciosas intestinales	56	6.9%
5	110 Bronquitis crónica, enfisema y asma	20	2.5%
6	124 Síndrome del colon irritable y otros trastornos funcionales del intestino	9	1.1%
7	189 COVID-19	9	1.1%
8	105 Neumonía e influenza	7	0.9%
9	081 Epilepsia	6	0.7%
10	119 Apendicitis	5	0.6%
OTROS DIAGNÓSTICOS		219	27.1%
TOTAL		809	100.0%



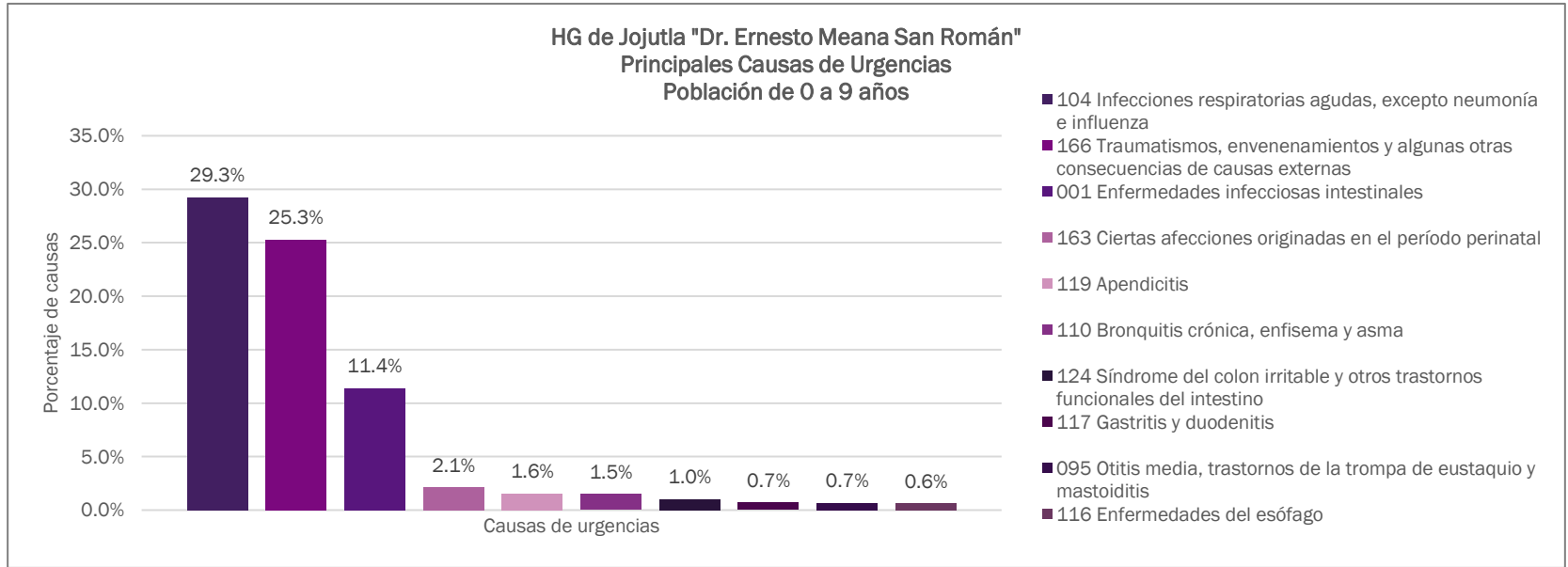
HOSPITAL DEL NIÑO MORELENSE			
PRINCIPALES CAUSAS DE URGENCIAS			
NO.	DIAGNÓSTICO	URGENCIAS	PORCENTAJE
1	104 Infecciones respiratorias agudas, excepto neumonía e influenza	1,935	19.8%
2	166 Traumatismos, envenenamientos y algunas otras consecuencias de causas externas	1,857	19.0%
3	001 Enfermedades infecciosas intestinales	723	7.4%
4	110 Bronquitis crónica, enfisema y asma	303	3.1%
5	163 Ciertas afecciones originadas en el período perinatal	240	2.5%
6	165 Malformaciones congénitas, deformidades y anomalías cromosómicas	211	2.2%
7	049 Tumores malignos	153	1.6%
8	105 Neumonía e influenza	122	1.2%
9	095 Otitis media, trastornos de la trompa de eustaquio y mastoiditis	120	1.2%
10	124 Síndrome del colon irritable y otros trastornos funcionales del intestino	120	1.2%
	OTROS DIAGNÓSTICOS	3,978	40.7%
	TOTAL	9,762	100.0%



HOSPITAL GENERAL DE TEMIXCO			
PRINCIPALES CAUSAS DE URGENCIAS			
NO.	DIAGNÓSTICO	URGENCIAS	PORCENTAJE
1	166 Traumatismos, envenenamientos y algunas otras consecuencias de causas externas	297	36.3%
2	104 Infecciones respiratorias agudas, excepto neumonía e influenza	221	27.0%
3	001 Enfermedades infecciosas intestinales	88	10.7%
4	163 Ciertas afecciones originadas en el período perinatal	17	2.1%
5	124 Síndrome del colon irritable y otros trastornos funcionales del intestino	12	1.5%
6	119 Apendicitis	10	1.2%
7	035 Fiebre del dengue	8	1.0%
8	129 Dermatitis y eczema	6	0.7%
9	189 COVID-19	6	0.7%
10	043 Varicela y herpes zoster	4	0.5%
OTROS DIAGNÓSTICOS		150	18.3%
TOTAL		819	100.0%



HG DE TETECALA DR. RODOLFO BECERRIL DE LA PAZ			
PRINCIPALES CAUSAS DE URGENCIAS			
NO.	DIAGNÓSTICO	URGENCIAS	PORCENTAJE
1	104 Infecciones respiratorias agudas, excepto neumonía e influenza	449	35.0%
2	166 Traumatismos, envenenamientos y algunas otras consecuencias de causas externas	219	17.1%
3	001 Enfermedades infecciosas intestinales	186	14.5%
4	110 Bronquitis crónica, enfisema y asma	39	3.0%
5	035 Fiebre del dengue	32	2.5%
6	124 Síndrome del colon irritable y otros trastornos funcionales del intestino	22	1.7%
7	095 Otitis media, trastornos de la trompa de eustaquio y mastoiditis	17	1.3%
8	064 Depleción del volumen	12	0.9%
9	107 Rinitis, rinofaringitis y faringitis crónicas	9	0.7%
10	140 Enfermedades renales tubulointersticiales	5	0.4%
OTROS DIAGNÓSTICOS		293	22.8%
TOTAL		1,283	100.0%



HG DE JOJUTLA DR. ERNESTO MEANA SAN ROMÁN			
PRINCIPALES CAUSAS DE URGENCIAS			
NO.	DIAGNÓSTICO	URGENCIAS	PORCENTAJE
1	104 Infecciones respiratorias agudas, excepto neumonía e influenza	792	29.3%
2	166 Traumatismos, envenenamientos y algunas otras consecuencias de causas externas	684	25.3%
3	001 Enfermedades infecciosas intestinales	309	11.4%
4	163 Ciertas afecciones originadas en el período perinatal	58	2.1%
5	119 Apendicitis	42	1.6%
6	110 Bronquitis crónica, enfisema y asma	40	1.5%
7	124 Síndrome del colon irritable y otros trastornos funcionales del intestino	28	1.0%
8	117 Gastritis y duodenitis	19	0.7%
9	095 Otitis media, trastornos de la trompa de eustaquio y mastoiditis	18	0.7%
10	116 Enfermedades del esófago	17	0.6%
OTROS DIAGNÓSTICOS		699	25.8%
TOTAL		2,706	100.0%

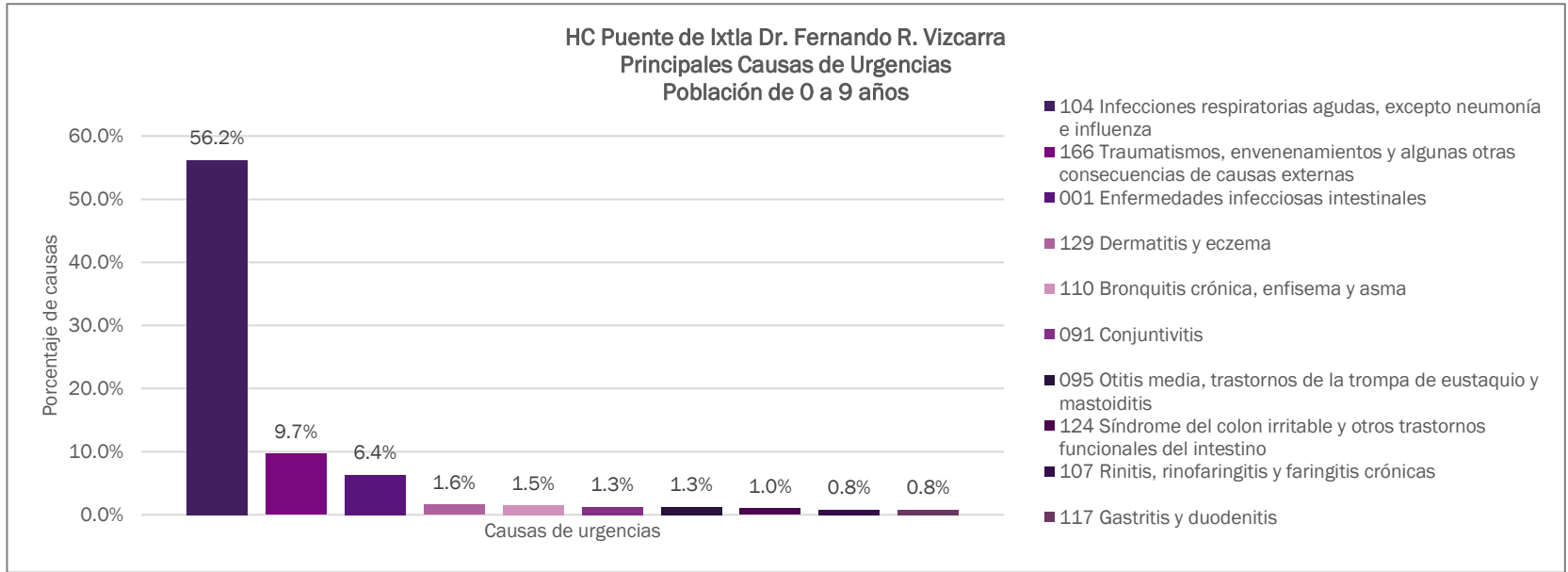


HC PUENTE DE IXTLA DR. FERNANDO R. VIZCARRA

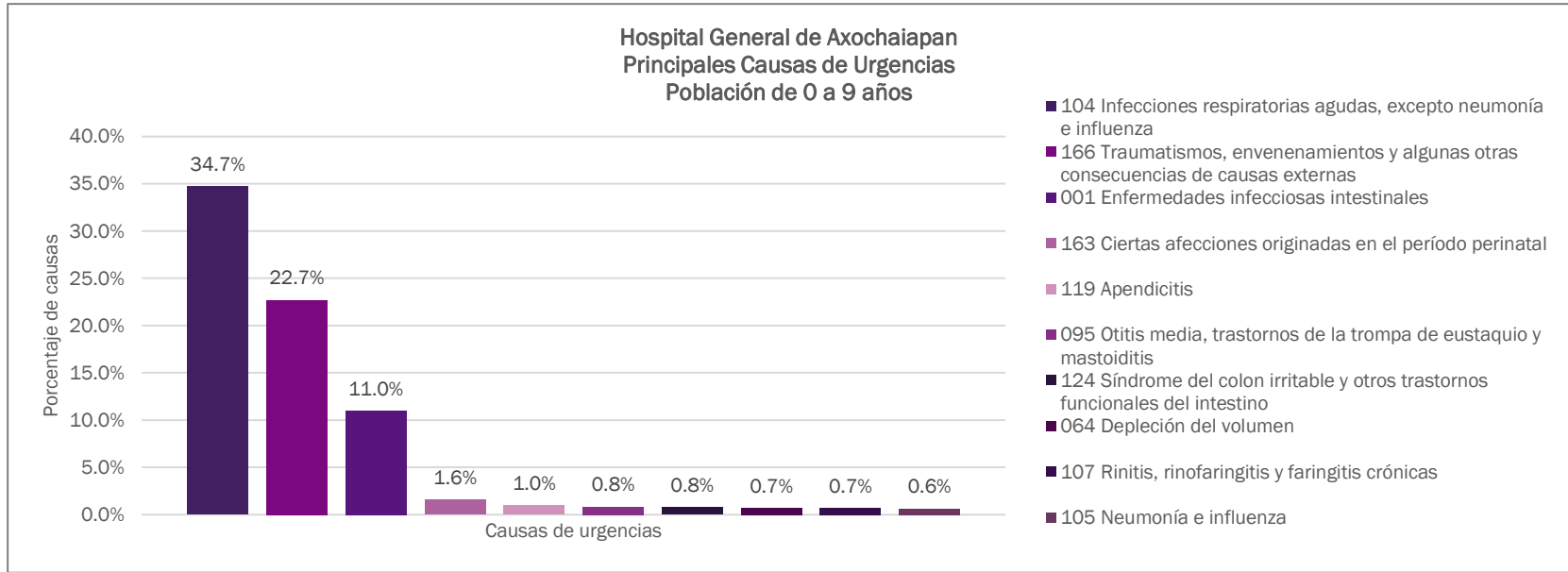
Urgencias Hospitalarias

Población de 0 a 9 años

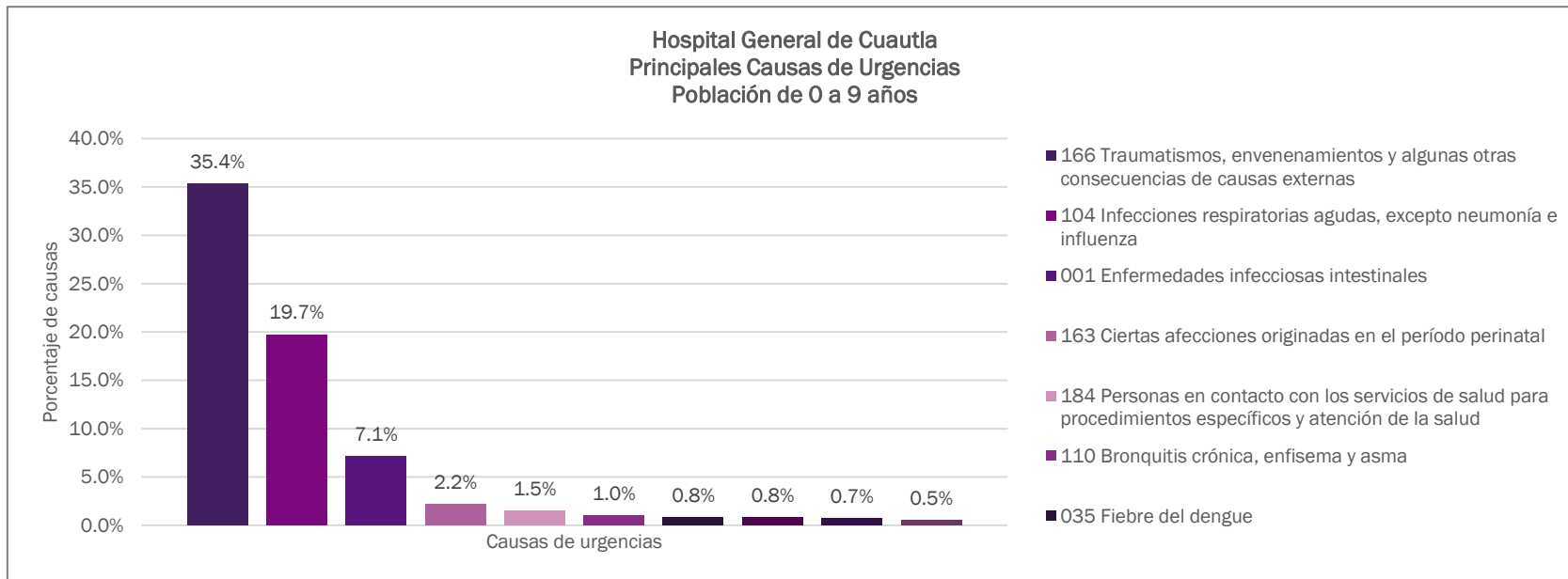
2022



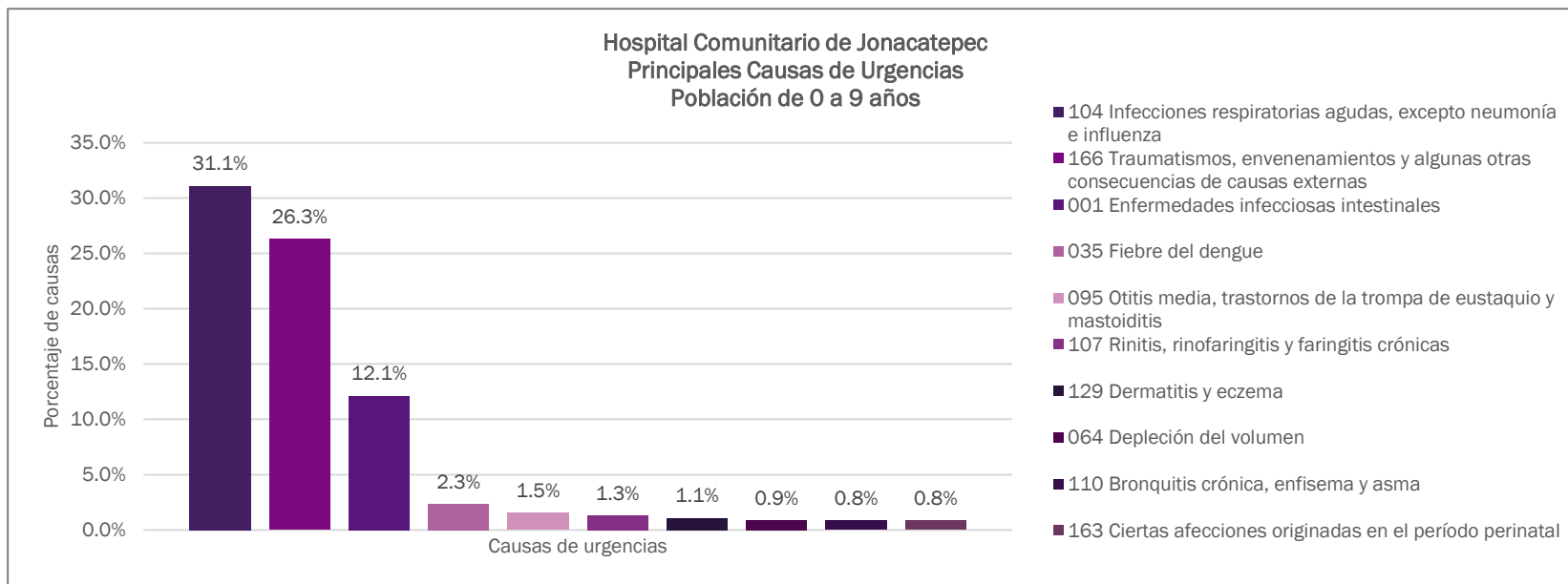
HC PUENTE DE IXTLA DR. FERNANDO R. VIZCARRA			
PRINCIPALES CAUSAS DE URGENCIAS			
NO.	DIAGNÓSTICO	URGENCIAS	PORCENTAJE
1	104 Infecciones respiratorias agudas, excepto neumonía e influenza	1,689	56.2%
2	166 Traumatismos, envenenamientos y algunas otras consecuencias de causas externas	291	9.7%
3	001 Enfermedades infecciosas intestinales	191	6.4%
4	129 Dermatitis y eczema	49	1.6%
5	110 Bronquitis crónica, enfisema y asma	46	1.5%
6	091 Conjuntivitis	38	1.3%
7	095 Otitis media, trastornos de la trompa de eustaquio y mastoiditis	38	1.3%
8	124 Síndrome del colon irritable y otros trastornos funcionales del intestino	30	1.0%
9	107 Rinitis, rinofaringitis y faringitis crónicas	25	0.8%
10	117 Gastritis y duodenitis	25	0.8%
OTROS DIAGNÓSTICOS		583	19.4%
TOTAL		3,005	100.0%



HOSPITAL GENERAL DE AXOCHIAPAN			
PRINCIPALES CAUSAS DE URGENCIAS			
NO.	DIAGNÓSTICO	URGENCIAS	PORCENTAJE
1	104 Infecciones respiratorias agudas, excepto neumonía e influenza	543	34.7%
2	166 Traumatismos, envenenamientos y algunas otras consecuencias de causas externas	355	22.7%
3	001 Enfermedades infecciosas intestinales	172	11.0%
4	163 Ciertas afecciones originadas en el período perinatal	25	1.6%
5	119 Apendicitis	15	1.0%
6	095 Otitis media, trastornos de la trompa de eustaquio y mastoiditis	13	0.8%
7	124 Síndrome del colon irritable y otros trastornos funcionales del intestino	12	0.8%
8	064 Depleción del volumen	11	0.7%
9	107 Rinitis, rinofaringitis y faringitis crónicas	11	0.7%
10	105 Neumonía e influenza	10	0.6%
OTROS DIAGNÓSTICOS		397	25.4%
TOTAL		1,564	100.0%



HOSPITAL GENERAL DE CUAUTLA			
PRINCIPALES CAUSAS DE URGENCIAS			
NO.	DIAGNÓSTICO	URGENCIAS	PORCENTAJE
1	166 Traumatismos, envenenamientos y algunas otras consecuencias de causas externas	996	35.4%
2	104 Infecciones respiratorias agudas, excepto neumonía e influenza	556	19.7%
3	001 Enfermedades infecciosas intestinales	201	7.1%
4	163 Ciertas afecciones originadas en el período perinatal	61	2.2%
5	184 Personas en contacto con los servicios de salud para procedimientos específicos y atención de la salud	43	1.5%
6	110 Bronquitis crónica, enfisema y asma	28	1.0%
7	035 Fiebre del dengue	23	0.8%
8	129 Dermatitis y eczema	23	0.8%
9	124 Síndrome del colon irritable y otros trastornos funcionales del intestino	21	0.7%
10	107 Rinitis, rinofaringitis y faringitis crónicas	14	0.5%
OTROS DIAGNÓSTICOS		851	30.2%
TOTAL		2,817	100.0%



HC DE JONACATEPEC			
PRINCIPALES CAUSAS DE URGENCIAS			
NO.	DIAGNÓSTICO	URGENCIAS	PORCENTAJE
1	104 Infecciones respiratorias agudas, excepto neumonía e influenza	665	31.1%
2	166 Traumatismos, envenenamientos y algunas otras consecuencias de causas externas	563	26.3%
3	001 Enfermedades infecciosas intestinales	260	12.1%
4	035 Fiebre del dengue	50	2.3%
5	095 Otitis media, trastornos de la trompa de eustaquio y mastoiditis	33	1.5%
6	107 Rinitis, rinofaringitis y faringitis crónicas	28	1.3%
7	129 Dermatitis y eczema	23	1.1%
8	064 Depleción del volumen	19	0.9%
9	110 Bronquitis crónica, enfisema y asma	18	0.8%
10	163 Ciertas afecciones originadas en el período perinatal	18	0.8%
OTROS DIAGNÓSTICOS		463	21.6%
TOTAL		2,140	100.0%

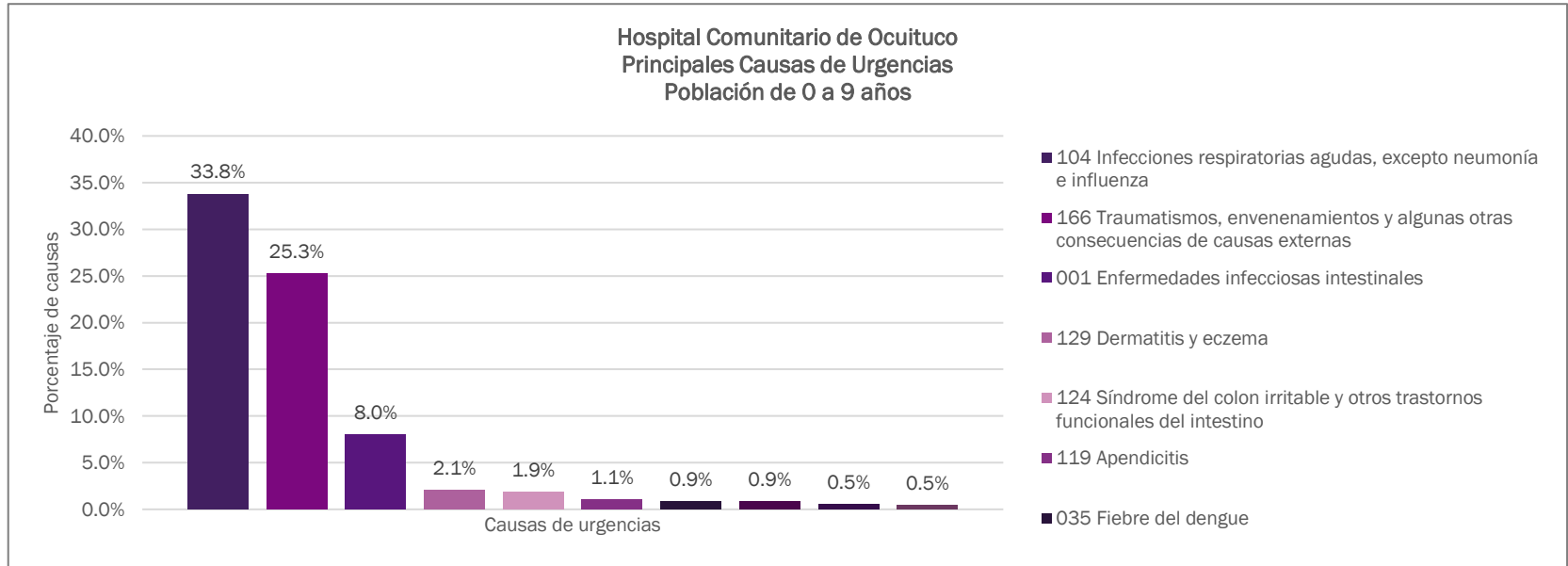


HOSPITAL COMUNITARIO DE OCUITUCO

Urgencias Hospitalarias

Población de 0 a 9 años

2022



HC DE OCUITUCO			
PRINCIPALES CAUSAS DE URGENCIAS			
NO.	DIAGNÓSTICO	URGENCIAS	PORCENTAJE
1	104 Infecciones respiratorias agudas, excepto neumonía e influenza	437	33.8%
2	166 Traumatismos, envenenamientos y algunas otras consecuencias de causas externas	327	25.3%
3	001 Enfermedades infecciosas intestinales	104	8.0%
4	129 Dermatitis y eczema	27	2.1%
5	124 Síndrome del colon irritable y otros trastornos funcionales del intestino	24	1.9%
6	119 Apendicitis	14	1.1%
7	035 Fiebre del dengue	11	0.9%
8	163 Ciertas afecciones originadas en el período perinatal	11	0.9%
9	105 Neumonía e influenza	7	0.5%
10	117 Gastritis y duodenitis	6	0.5%
OTROS DIAGNÓSTICOS		325	25.1%
TOTAL		1,293	100.0%



HOSPITAL DE LA MUJER

Urgencias Hospitalarias

Población de 0 a 9 años

2022

HOSPITAL DE LA MUJER			
PRINCIPALES CAUSAS DE URGENCIAS			
NO.	DIAGNÓSTICO	URGENCIAS	PORCENTAJE
1			
2			
3			
4			
5			
6			
7			
8			
9			
10			
	OTROS DIAGNÓSTICOS		
	TOTAL		