

**DIAGNÓSTICO ESTATAL  
DE SALUD 2023**





## **Capítulo II**

### **PERFIL EPIDEMIOLÓGICO**

#### **2.4 Urgencias Hospitalarias**

##### 2.4.5 Urgencias Hospitalarias

Población de 10 a 19 años

2022



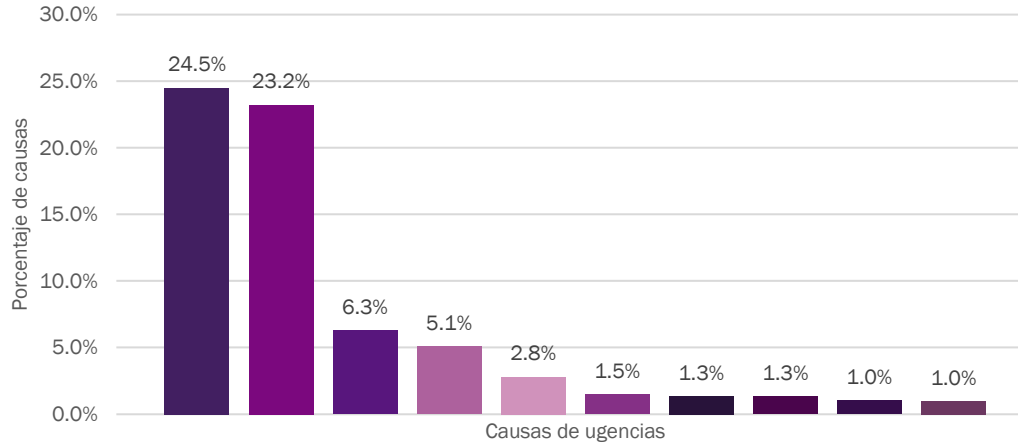
# ESTADO DE MORELOS

## Urgencias Hospitalarias

### Población de 10 a 19 años

#### 2022

Estado de Morelos  
Principales causas de urgencias  
Población de 10 a 19 años

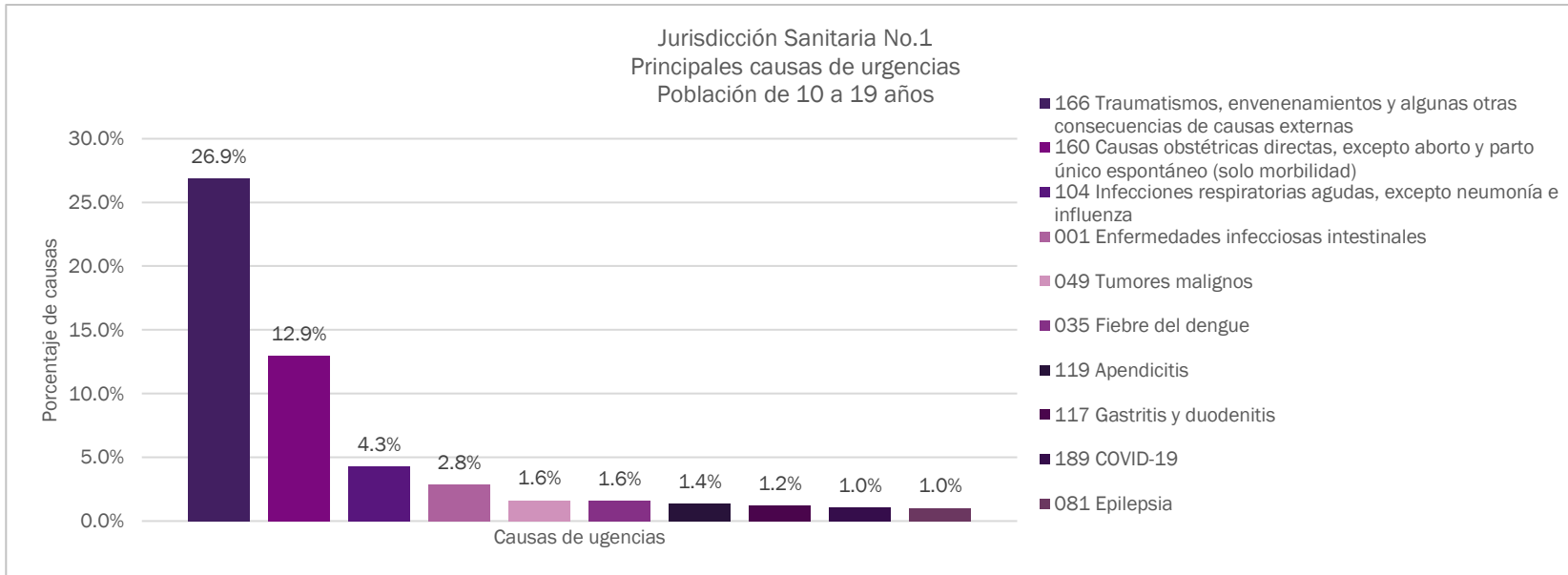


- 166 Traumatismos, envenenamientos y algunas otras consecuencias de causas externas
- 160 Causas obstétricas directas, excepto aborto y parto único espontáneo (solo morbilidad)
- 104 Infecciones respiratorias agudas, excepto neumonía e influenza
- 179 Supervisión de embarazo normal
- 001 Enfermedades infecciosas intestinales
- 035 Fiebre del dengue
- 159 Aborto (solo morbilidad)
- 117 Gastritis y duodenitis
- 119 Apendicitis
- 161 Parto único espontáneo

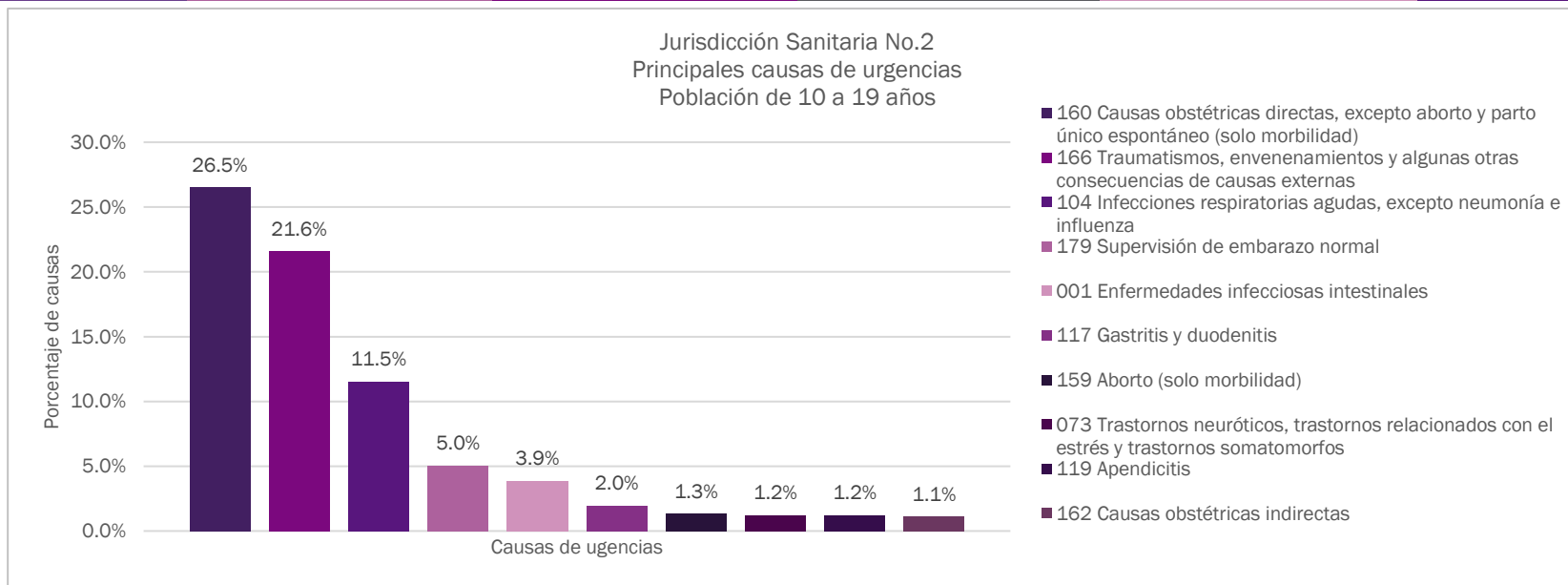
### MORELOS

#### PRINCIPALES CAUSAS DE URGENCIAS

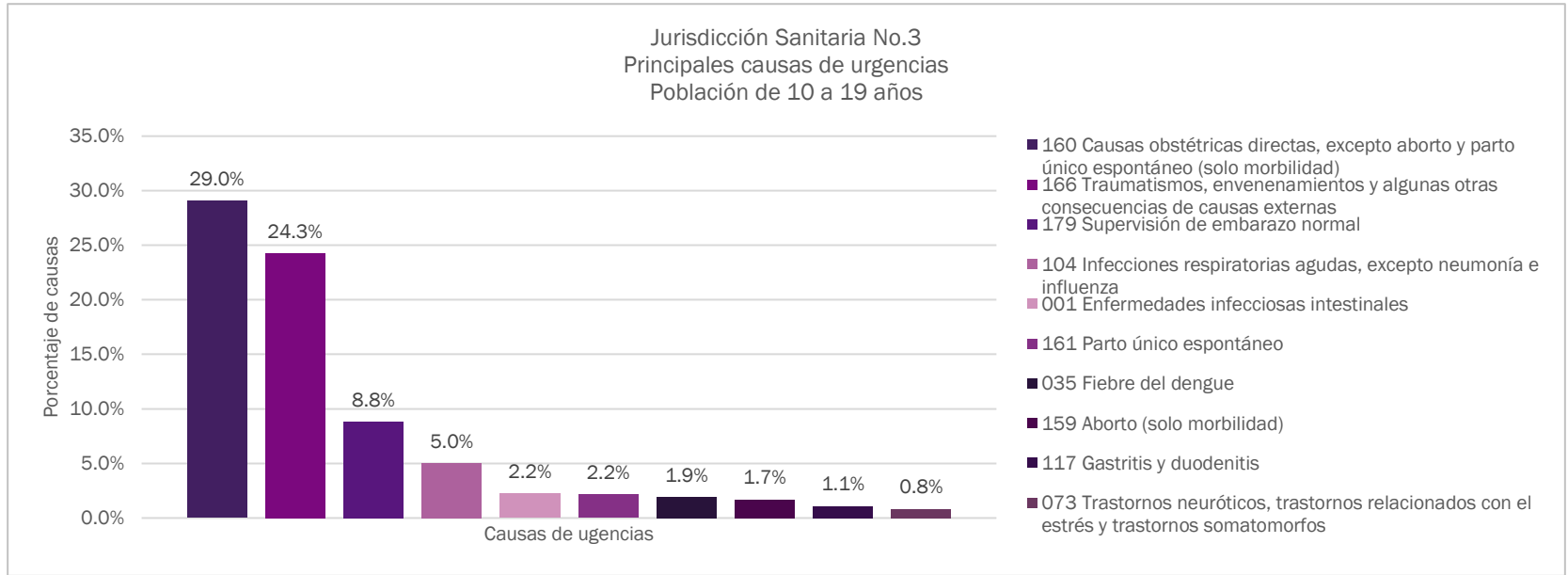
NO.	DIAGNÓSTICO	URGENCIAS	PORCENTAJE
1	166 Traumatismos, envenenamientos y algunas otras consecuencias de causas externas	5,455	24.5%
2	160 Causas obstétricas directas, excepto aborto y parto único espontáneo (solo morbilidad)	5,173	23.2%
3	104 Infecciones respiratorias agudas, excepto neumonía e influenza	1,400	6.3%
4	179 Supervisión de embarazo normal	1,132	5.1%
5	001 Enfermedades infecciosas intestinales	626	2.8%
6	035 Fiebre del dengue	332	1.5%
7	159 Aborto (solo morbilidad)	300	1.3%
8	117 Gastritis y duodenitis	297	1.3%
9	119 Apendicitis	225	1.0%
10	161 Parto único espontáneo	216	1.0%
OTROS DIAGNÓSTICOS		7,115	31.9%
TOTAL		22,271	100.0%



JURISDICCIÓN SANITARIA NO.1			
PRINCIPALES CAUSAS DE URGENCIAS			
NO.	DIAGNÓSTICO	URGENCIAS	PORCENTAJE
1	166 Traumatismos, envenenamientos y algunas otras consecuencias de causas externas	1,945	26.9%
2	160 Causas obstétricas directas, excepto aborto y parto único espontáneo (solo morbilidad)	937	12.9%
3	104 Infecciones respiratorias agudas, excepto neumonía e influenza	309	4.3%
4	001 Enfermedades infecciosas intestinales	206	2.8%
5	049 Tumores malignos	116	1.6%
6	035 Fiebre del dengue	114	1.6%
7	119 Apendicitis	99	1.4%
8	117 Gastritis y duodenitis	88	1.2%
9	189 COVID-19	76	1.0%
10	081 Epilepsia	73	1.0%
OTROS DIAGNÓSTICOS		3,277	45.3%
TOTAL		7,240	100.0%



JURISDICCIÓN SANITARIA NO.2			
PRINCIPALES CAUSAS DE URGENCIAS			
NO.	DIAGNÓSTICO	URGENCIAS	PORCENTAJE
1	160 Causas obstétricas directas, excepto aborto y parto único espontáneo (solo morbilidad)	1,363	26.5%
2	166 Traumatismos, envenenamientos y algunas otras consecuencias de causas externas	1,110	21.6%
3	104 Infecciones respiratorias agudas, excepto neumonía e influenza	593	11.5%
4	179 Supervisión de embarazo normal	259	5.0%
5	001 Enfermedades infecciosas intestinales	200	3.9%
6	117 Gastritis y duodenitis	101	2.0%
7	159 Aborto (solo morbilidad)	69	1.3%
8	073 Trastornos neuróticos, trastornos relacionados con el estrés y trastornos somatomorfos	62	1.2%
9	119 Apendicitis	62	1.2%
10	162 Causas obstétricas indirectas	58	1.1%
OTROS DIAGNÓSTICOS		1,264	24.6%
TOTAL		5,141	100.0%



JURISDICCIÓN SANITARIA NO.3			
PRINCIPALES CAUSAS DE URGENCIAS			
NO.	DIAGNÓSTICO	URGENCIAS	PORCENTAJE
1	160 Causas obstétricas directas, excepto aborto y parto único espontáneo (solo morbilidad)	2,873	29.0%
2	166 Traumatismos, envenenamientos y algunas otras consecuencias de causas externas	2,400	24.3%
3	179 Supervisión de embarazo normal	872	8.8%
4	104 Infecciones respiratorias agudas, excepto neumonía e influenza	498	5.0%
5	001 Enfermedades infecciosas intestinales	220	2.2%
6	161 Parto único espontáneo	213	2.2%
7	035 Fiebre del dengue	189	1.9%
8	159 Aborto (solo morbilidad)	166	1.7%
9	117 Gastritis y duodenitis	108	1.1%
10	073 Trastornos neuróticos, trastornos relacionados con el estrés y trastornos somatomorfos	80	0.8%
OTROS DIAGNÓSTICOS		2,271	23.0%
TOTAL		9,890	100.0%

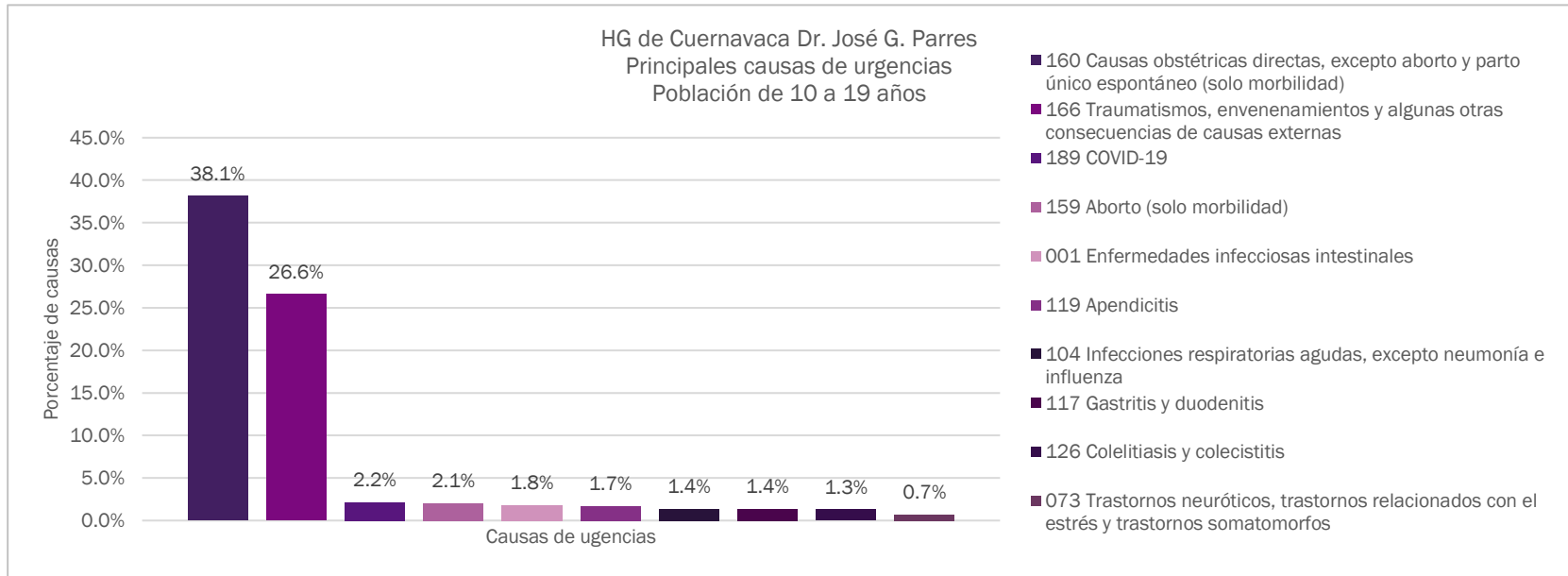


# HG DE CUERNAVACA DR. G. PARRES

## Urgencias Hospitalarias

### Población de 10 a 19 años

#### 2022



HG DE CUERNAVACA DR. JOSE G. PARRES			
PRINCIPALES CAUSAS DE URGENCIAS			
NO.	DIAGNÓSTICO	URGENCIAS	PORCENTAJE
1	160 Causas obstétricas directas, excepto aborto y parto único espontáneo (solo morbilidad)	754	38.1%
2	166 Traumatismos, envenenamientos y algunas otras consecuencias de causas externas	526	26.6%
3	189 COVID-19	43	2.2%
4	159 Aborto (solo morbilidad)	41	2.1%
5	001 Enfermedades infecciosas intestinales	36	1.8%
6	119 Apendicitis	34	1.7%
7	104 Infecciones respiratorias agudas, excepto neumonía e influenza	27	1.4%
8	117 Gastritis y duodenitis	27	1.4%
9	126 Colelitiasis y colecistitis	26	1.3%
10	073 Trastornos neuróticos, trastornos relacionados con el estrés y trastornos somatomorfos	14	0.7%
OTROS DIAGNÓSTICOS		450	22.8%
TOTAL		1,978	100.0%

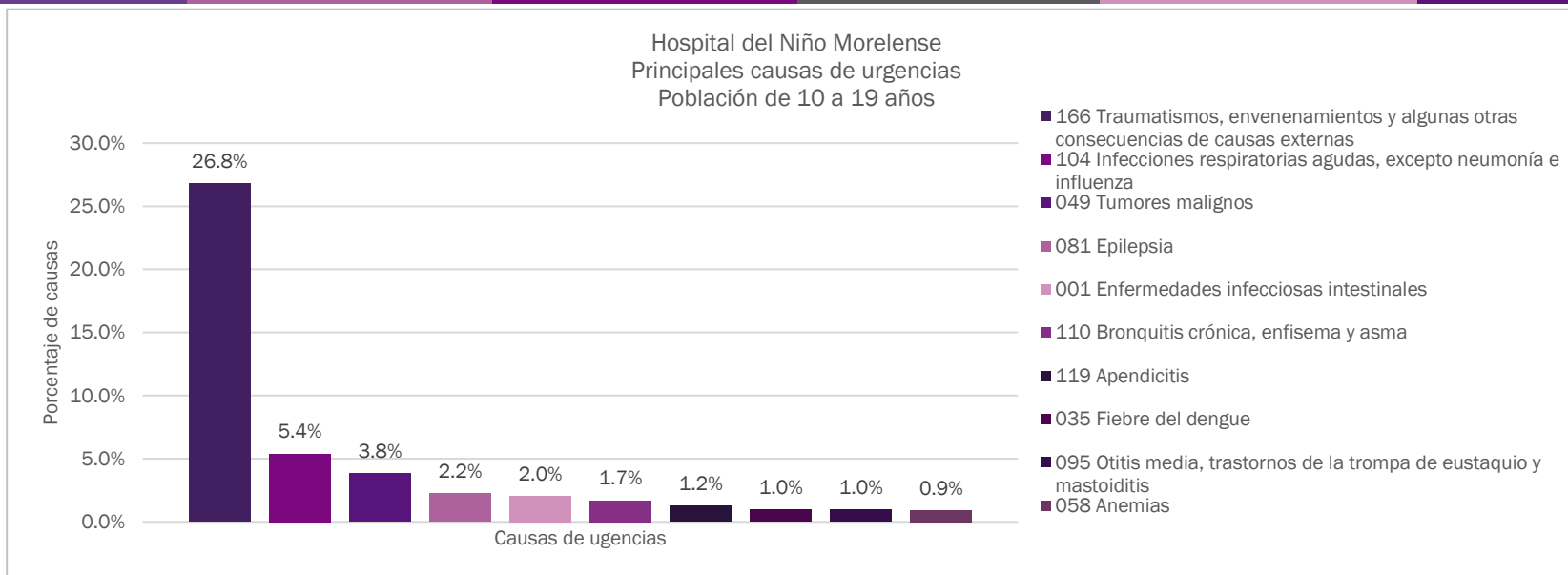


# HOSPITAL DEL NIÑO MORELENSE

## Urgencias Hospitalarias

### Población de 10 a 19 años

#### 2022



HOSPITAL DEL NIÑO MORELENSE			
PRINCIPALES CAUSAS DE URGENCIAS			
NO.	DIAGNÓSTICO	URGENCIAS	PORCENTAJE
1	166 Traumatismos, envenenamientos y algunas otras consecuencias de causas externas	777	26.8%
2	104 Infecciones respiratorias agudas, excepto neumonía e influenza	156	5.4%
3	049 Tumores malignos	111	3.8%
4	081 Epilepsia	65	2.2%
5	001 Enfermedades infecciosas intestinales	59	2.0%
6	110 Bronquitis crónica, enfisema y asma	49	1.7%
7	119 Apendicitis	36	1.2%
8	035 Fiebre del dengue	28	1.0%
9	095 Otitis media, trastornos de la trompa de eustaquio y mastoiditis	28	1.0%
10	058 Anemias	26	0.9%
	OTROS DIAGNÓSTICOS	1,567	54.0%
	<b>TOTAL</b>	<b>2,902</b>	<b>100.0%</b>



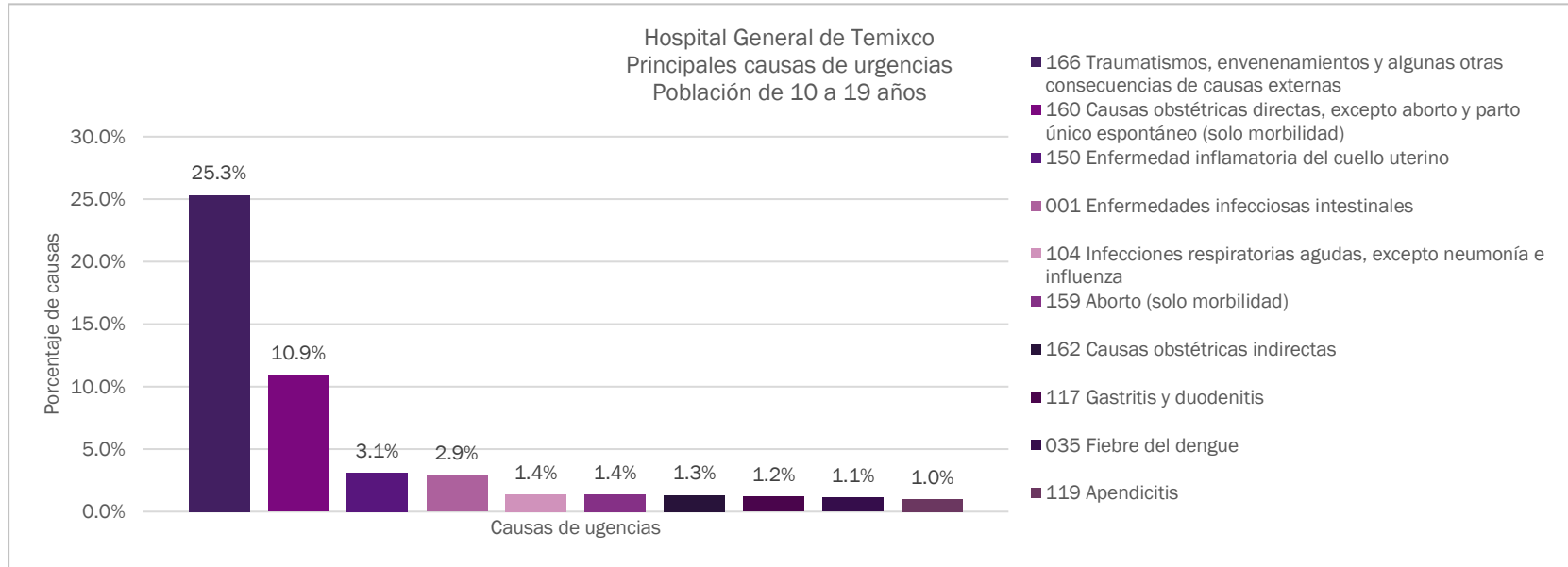


# HOSPITAL GENERAL DE TEMIXCO

## Urgencias Hospitalarias

### Población de 10 a 19 años

#### 2022



HOSPITAL GENERAL DE TEMIXCO			
PRINCIPALES CAUSAS DE URGENCIAS			
NO.	DIAGNÓSTICO	URGENCIAS	PORCENTAJE
1	166 Traumatismos, envenenamientos y algunas otras consecuencias de causas externas	407	25.3%
2	160 Causas obstétricas directas, excepto aborto y parto único espontáneo (solo morbilidad)	176	10.9%
3	150 Enfermedad inflamatoria del cuello uterino	50	3.1%
4	001 Enfermedades infecciosas intestinales	47	2.9%
5	104 Infecciones respiratorias agudas, excepto neumonía e influenza	22	1.4%
6	159 Aborto (solo morbilidad)	22	1.4%
7	162 Causas obstétricas indirectas	21	1.3%
8	117 Gastritis y duodenitis	19	1.2%
9	035 Fiebre del dengue	18	1.1%
10	119 Apendicitis	16	1.0%
OTROS DIAGNÓSTICOS		811	50.4%
TOTAL		1,609	100.0%

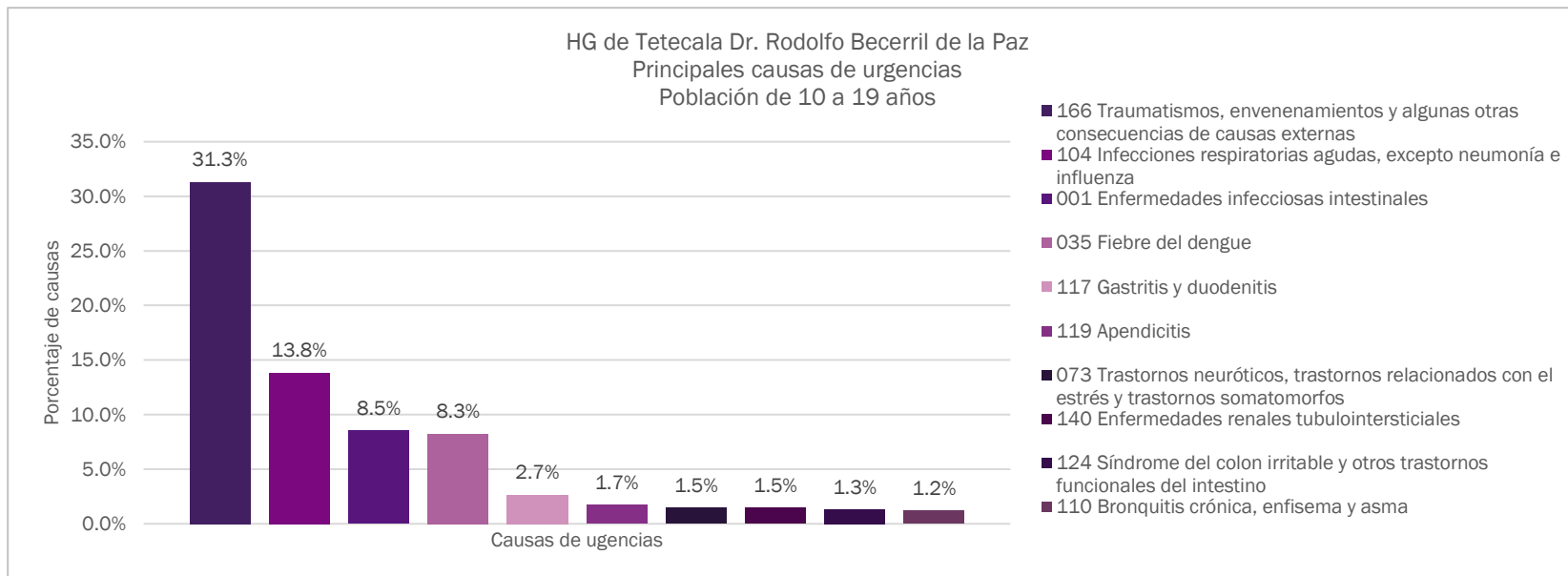


# HG DE TETECALA DR. RODOLFO BECERRIL DE LA PAZ

## Urgencias Hospitalarias

### Población de 10 a 19 años

#### 2022



HG DE TETECALA DR. RODOLFO BECERRIL DE LA PAZ			
PRINCIPALES CAUSAS DE URGENCIAS			
NO.	DIAGNÓSTICO	URGENCIAS	PORCENTAJE
1	166 Traumatismos, envenenamientos y algunas otras consecuencias de causas externas	235	31.3%
2	104 Infecciones respiratorias agudas, excepto neumonía e influenza	104	13.8%
3	001 Enfermedades infecciosas intestinales	64	8.5%
4	035 Fiebre del dengue	62	8.3%
5	117 Gastritis y duodenitis	20	2.7%
6	119 Apendicitis	13	1.7%
7	073 Trastornos neuróticos, trastornos relacionados con el estrés y trastornos somatomorfos	11	1.5%
8	140 Enfermedades renales tubulointersticiales	11	1.5%
9	124 Síndrome del colon irritable y otros trastornos funcionales del intestino	10	1.3%
10	110 Bronquitis crónica, enfisema y asma	9	1.2%
OTROS DIAGNÓSTICOS		212	28.2%
TOTAL		751	100.0%

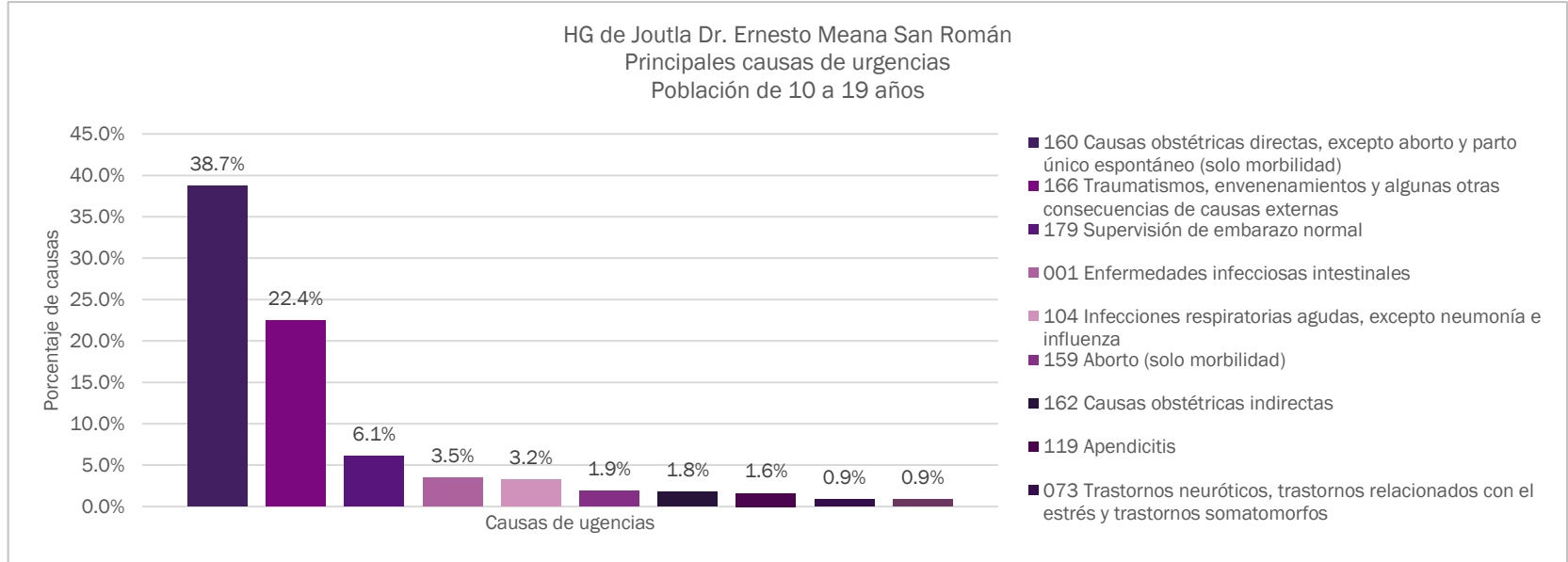


# HG DE JOJUTLA DR. ERNESTO MEANA SAN ROMÁN

## Urgencias Hospitalarias

### Población de 10 a 19 años

#### 2022



HG DE JOJUTLA DR. ERNESTO MEANA SAN ROMÁN			
PRINCIPALES CAUSAS DE URGENCIAS			
NO.	DIAGNÓSTICO	URGENCIAS	PORCENTAJE
1	160 Causas obstétricas directas, excepto aborto y parto único espontáneo (solo morbilidad)	1,275	38.7%
2	166 Traumatismos, envenenamientos y algunas otras consecuencias de causas externas	739	22.4%
3	179 Supervisión de embarazo normal	201	6.1%
4	001 Enfermedades infecciosas intestinales	114	3.5%
5	104 Infecciones respiratorias agudas, excepto neumonía e influenza	106	3.2%
6	159 Aborto (solo morbilidad)	61	1.9%
7	162 Causas obstétricas indirectas	58	1.8%
8	119 Apendicitis	53	1.6%
9	073 Trastornos neuróticos, trastornos relacionados con el estrés y trastornos somatomorfos	28	0.9%
10	117 Gastritis y duodenitis	28	0.9%
OTROS DIAGNÓSTICOS		629	19.1%
TOTAL		3,292	100.0%

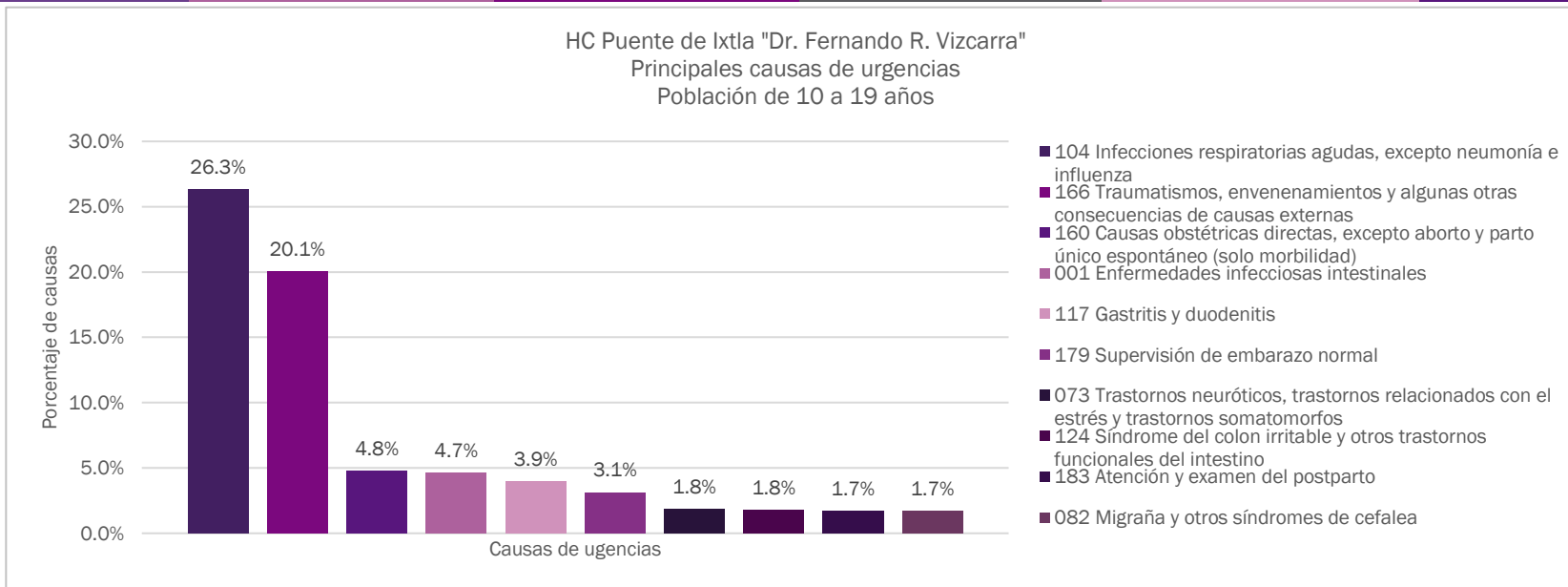


# HC PUENTE DE IXTLA DR. FERNANDO R. VIZCARRA

## Urgencias Hospitalarias

### Población de 10 a 19 años

#### 2022



HC PUENTE DE IXTLA DR. FERNANDO R. VIZCARRA			
PRINCIPALES CAUSAS DE URGENCIAS			
NO.	DIAGNÓSTICO	URGENCIAS	PORCENTAJE
1	104 Infecciones respiratorias agudas, excepto neumonía e influenza	487	26.3%
2	166 Traumatismos, envenenamientos y algunas otras consecuencias de causas externas	371	20.1%
3	160 Causas obstétricas directas, excepto aborto y parto único espontáneo (solo morbilidad)	88	4.8%
4	001 Enfermedades infecciosas intestinales	86	4.7%
5	117 Gastritis y duodenitis	73	3.9%
6	179 Supervisión de embarazo normal	58	3.1%
7	073 Trastornos neuróticos, trastornos relacionados con el estrés y trastornos somatomorfos	34	1.8%
8	124 Síndrome del colon irritable y otros trastornos funcionales del intestino	33	1.8%
9	183 Atención y examen del postparto	32	1.7%
10	082 Migraña y otros síndromes de cefalea	31	1.7%
OTROS DIAGNÓSTICOS		556	30.1%
TOTAL		1,849	100.0%

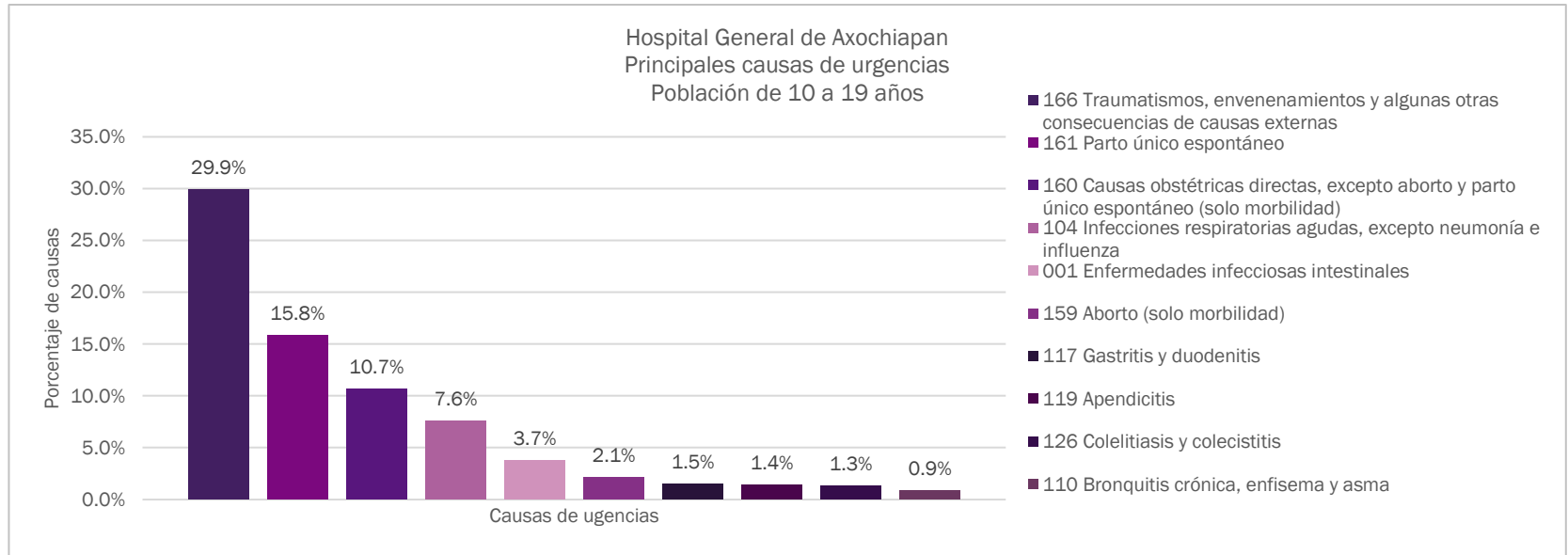


# HOSPITAL GENERAL DE AXOCHIAPAN

## Urgencias Hospitalarias

### Población de 10 a 19 años

#### 2022



HOSPITAL GENERAL DE AXOCHIAPAN			
PRINCIPALES CAUSAS DE URGENCIAS			
NO.	DIAGNÓSTICO	URGENCIAS	PORCENTAJE
1	166 Traumatismos, envenenamientos y algunas otras consecuencias de causas externas	384	29.9%
2	161 Parto único espontáneo	203	15.8%
3	160 Causas obstétricas directas, excepto aborto y parto único espontáneo (solo morbilidad)	137	10.7%
4	104 Infecciones respiratorias agudas, excepto neumonía e influenza	97	7.6%
5	001 Enfermedades infecciosas intestinales	48	3.7%
6	159 Aborto (solo morbilidad)	27	2.1%
7	117 Gastritis y duodenitis	19	1.5%
8	119 Apendicitis	18	1.4%
9	126 Colelitiasis y colecistitis	17	1.3%
10	110 Bronquitis crónica, enfisema y asma	11	0.9%
OTROS DIAGNÓSTICOS		323	25.2%
TOTAL		1,284	100.0%

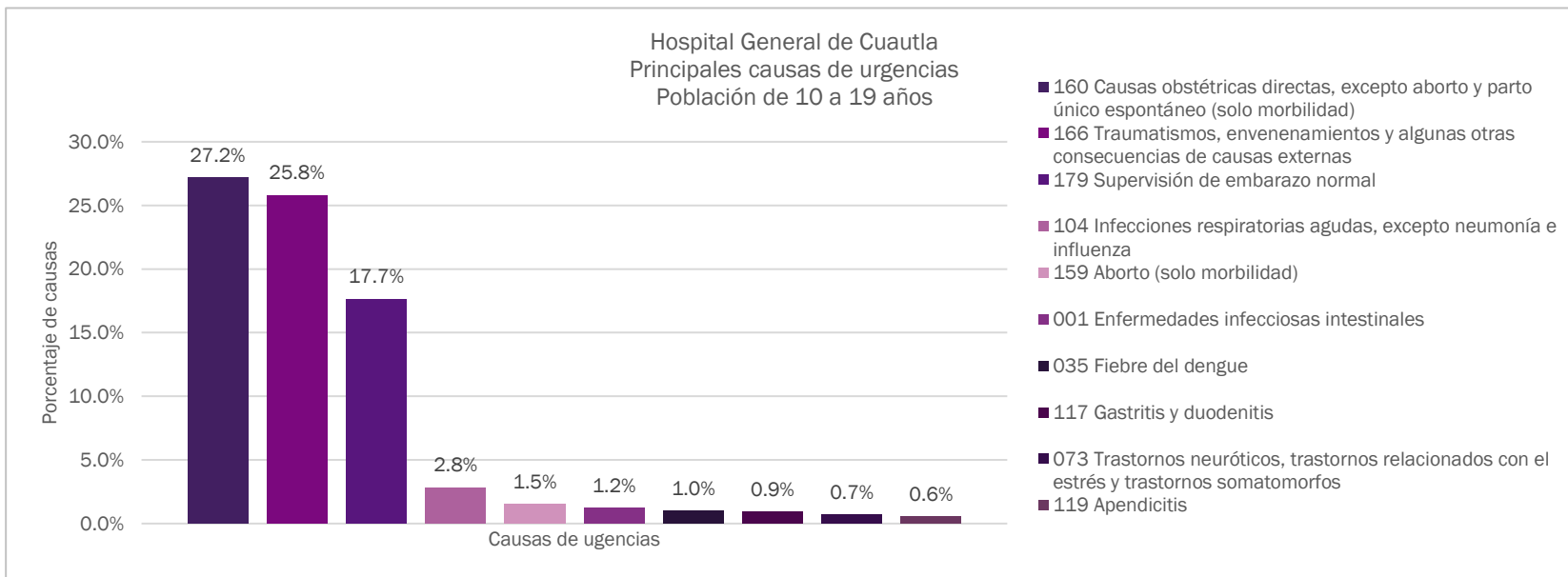


# HOSPITAL GENERAL DE CUAUTLA

## Urgencias Hospitalarias

### Población de 10 a 19 años

#### 2022



HOSPITAL GENERAL DE CUAUTLA			
PRINCIPALES CAUSAS DE URGENCIAS			
NO.	DIAGNÓSTICO	URGENCIAS	PORCENTAJE
1	160 Causas obstétricas directas, excepto aborto y parto único espontáneo (solo morbilidad)	1,127	27.2%
2	166 Traumatismos, envenenamientos y algunas otras consecuencias de causas externas	1,069	25.8%
3	179 Supervisión de embarazo normal	731	17.7%
4	104 Infecciones respiratorias agudas, excepto neumonía e influenza	117	2.8%
5	159 Aborto (solo morbilidad)	62	1.5%
6	001 Enfermedades infecciosas intestinales	50	1.2%
7	035 Fiebre del dengue	42	1.0%
8	117 Gastritis y duodenitis	39	0.9%
9	073 Trastornos neuróticos, trastornos relacionados con el estrés y trastornos somatomorfos	30	0.7%
10	119 Apendicitis	24	0.6%
OTROS DIAGNÓSTICOS		850	20.5%
TOTAL		4,141	100.0%

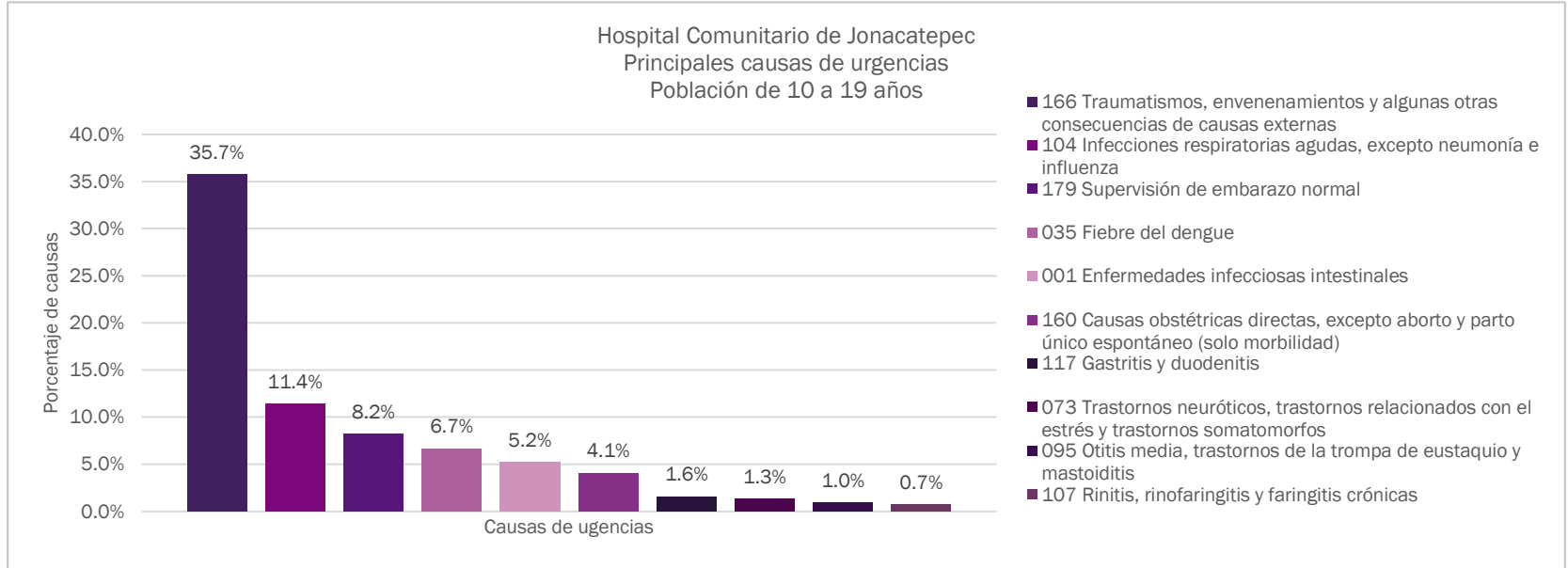


# HOSPITAL COMUNITARIO DE JONACATEPEC

## Urgencias Hospitalarias

### Población de 10 a 19 años

#### 2022



HC DE JONACATEPEC			
PRINCIPALES CAUSAS DE URGENCIAS			
NO.	DIAGNÓSTICO	URGENCIAS	PORCENTAJE
1	166 Traumatismos, envenenamientos y algunas otras consecuencias de causas externas	589	35.7%
2	104 Infecciones respiratorias agudas, excepto neumonía e influenza	188	11.4%
3	179 Supervisión de embarazo normal	135	8.2%
4	035 Fiebre del dengue	110	6.7%
5	001 Enfermedades infecciosas intestinales	86	5.2%
6	160 Causas obstétricas directas, excepto aborto y parto único espontáneo (solo morbilidad)	67	4.1%
7	117 Gastritis y duodenitis	26	1.6%
8	073 Trastornos neuróticos, trastornos relacionados con el estrés y trastornos somatomorfos	22	1.3%
9	095 Otitis media, trastornos de la trompa de eustaquio y mastoiditis	16	1.0%
10	107 Rinitis, rinofaringitis y faringitis crónicas	12	0.7%
OTROS DIAGNÓSTICOS		397	24.1%
TOTAL		1,648	100.0%

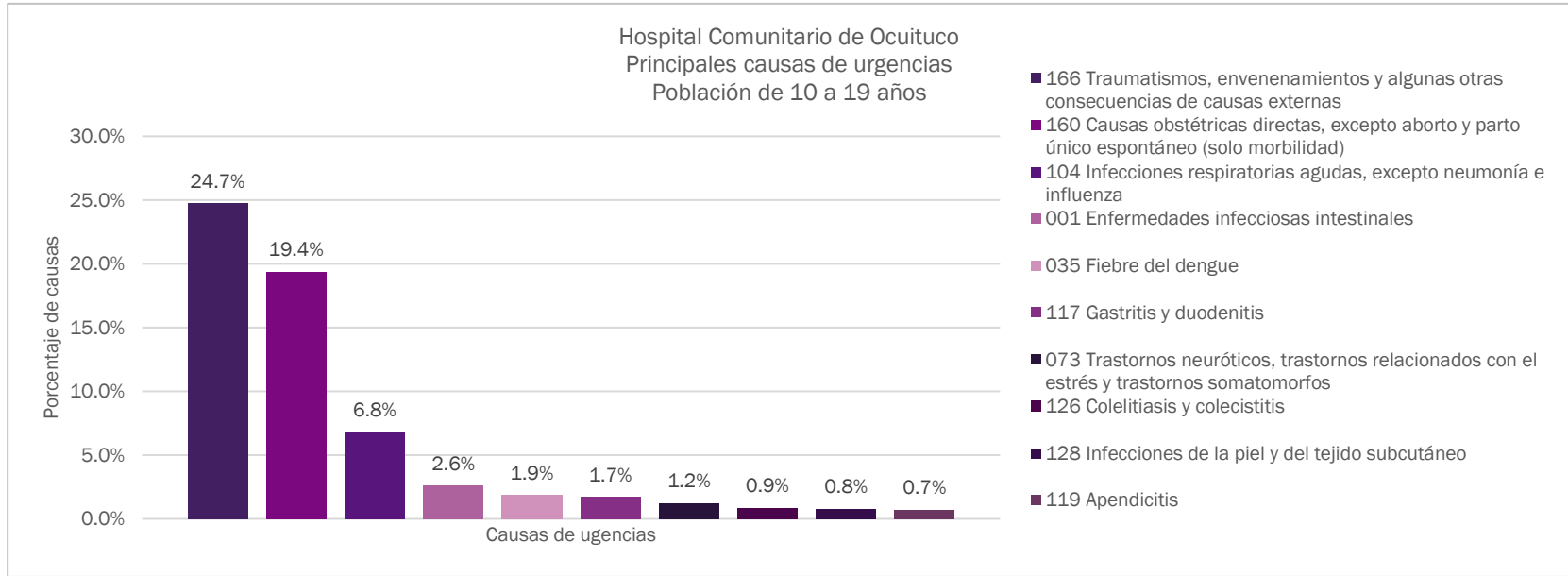


# HOSPITAL COMUNITARIO DE OCUITUCO

## Urgencias Hospitalarias

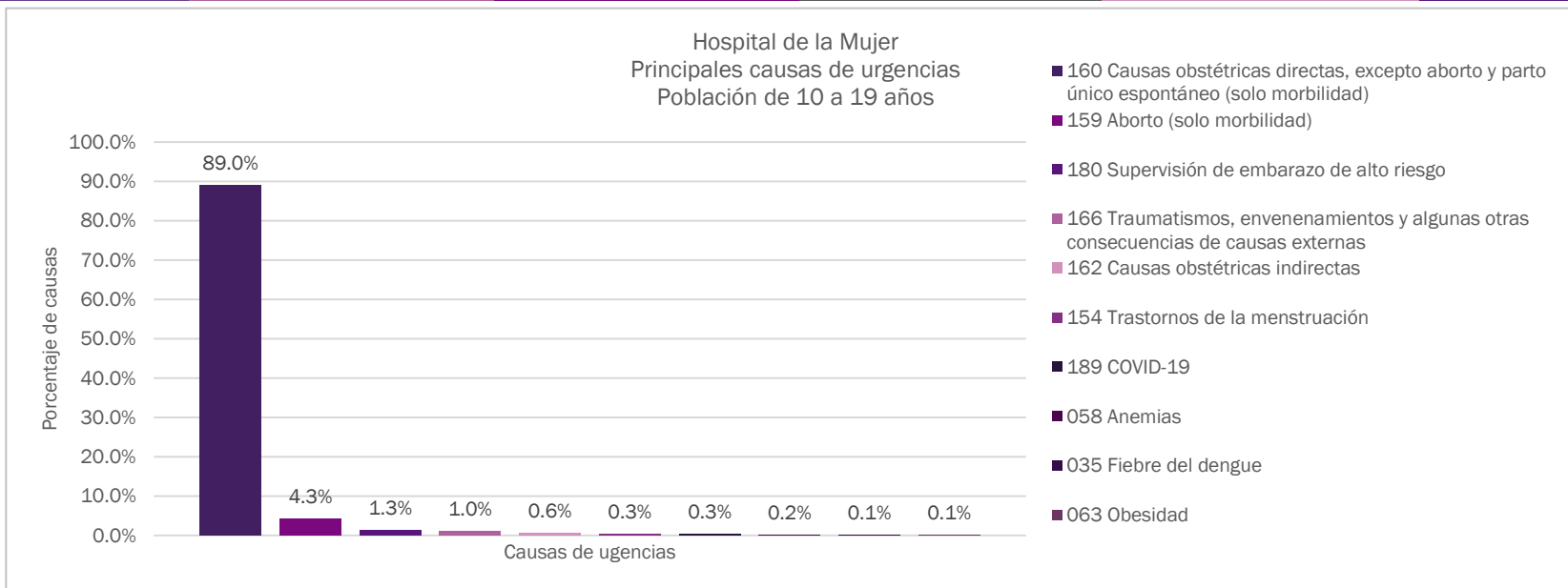
### Población de 10 a 19 años

#### 2022



HC DE OCUITUCO			
PRINCIPALES CAUSAS DE URGENCIAS			
NO.	DIAGNÓSTICO	URGENCIAS	PORCENTAJE
1	166 Traumatismos, envenenamientos y algunas otras consecuencias de causas externas	343	24.7%
2	160 Causas obstétricas directas, excepto aborto y parto único espontáneo (solo morbilidad)	269	19.4%
3	104 Infecciones respiratorias agudas, excepto neumonía e influenza	94	6.8%
4	001 Enfermedades infecciosas intestinales	36	2.6%
5	035 Fiebre del dengue	26	1.9%
6	117 Gastritis y duodenitis	24	1.7%
7	073 Trastornos neuróticos, trastornos relacionados con el estrés y trastornos somatomorfos	17	1.2%
8	126 Colelitiasis y colecistitis	12	0.9%
9	128 Infecciones de la piel y del tejido subcutáneo	11	0.8%
10	119 Apendicitis	10	0.7%
OTROS DIAGNÓSTICOS		545	39.3%
TOTAL		1,387	100.0%





HOSPITAL DE LA MUJER			
PRINCIPALES CAUSAS DE URGENCIAS			
NO.	DIAGNÓSTICO	URGENCIAS	PORCENTAJE
1	160 Causas obstétricas directas, excepto aborto y parto único espontáneo (solo morbilidad)	1,273	89.0%
2	159 Aborto (solo morbilidad)	62	4.3%
3	180 Supervisión de embarazo de alto riesgo	18	1.3%
4	166 Traumatismos, envenenamientos y algunas otras consecuencias de causas externas	15	1.0%
5	162 Causas obstétricas indirectas	8	0.6%
6	154 Trastornos de la menstruación	4	0.3%
7	189 COVID-19	4	0.3%
8	058 Anemias	3	0.2%
9	035 Fiebre del dengue	2	0.1%
10	063 Obesidad	2	0.1%
OTROS DIAGNÓSTICOS		39	2.7%
TOTAL		1,430	100.0%