

**DIAGNÓSTICO ESTATAL
DE SALUD 2023**





Capítulo II

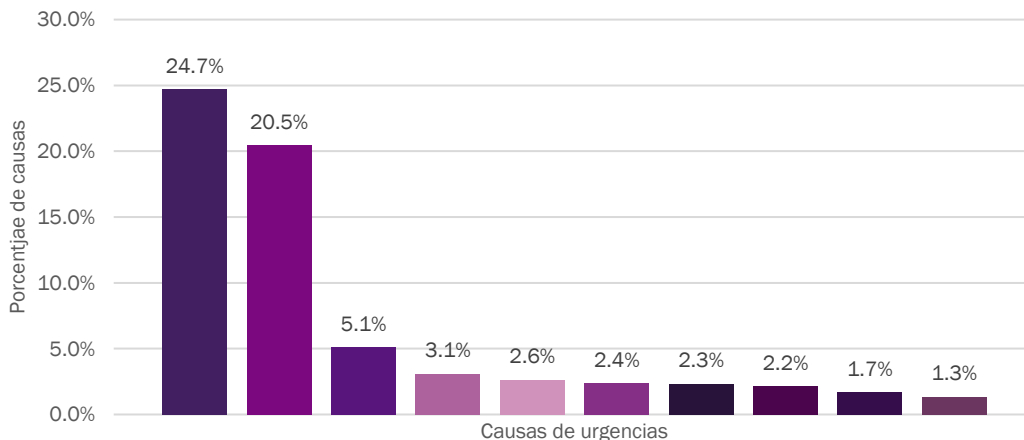
PERFIL EPIDEMIOLÓGICO

2.4 Urgencias Hospitalarias
2.4.6 Urgencias Hospitalarias
Población de 20 a 59 años

2022



Estado de Morelos
Principales causas de urgencias
Población de 20 a 59 años

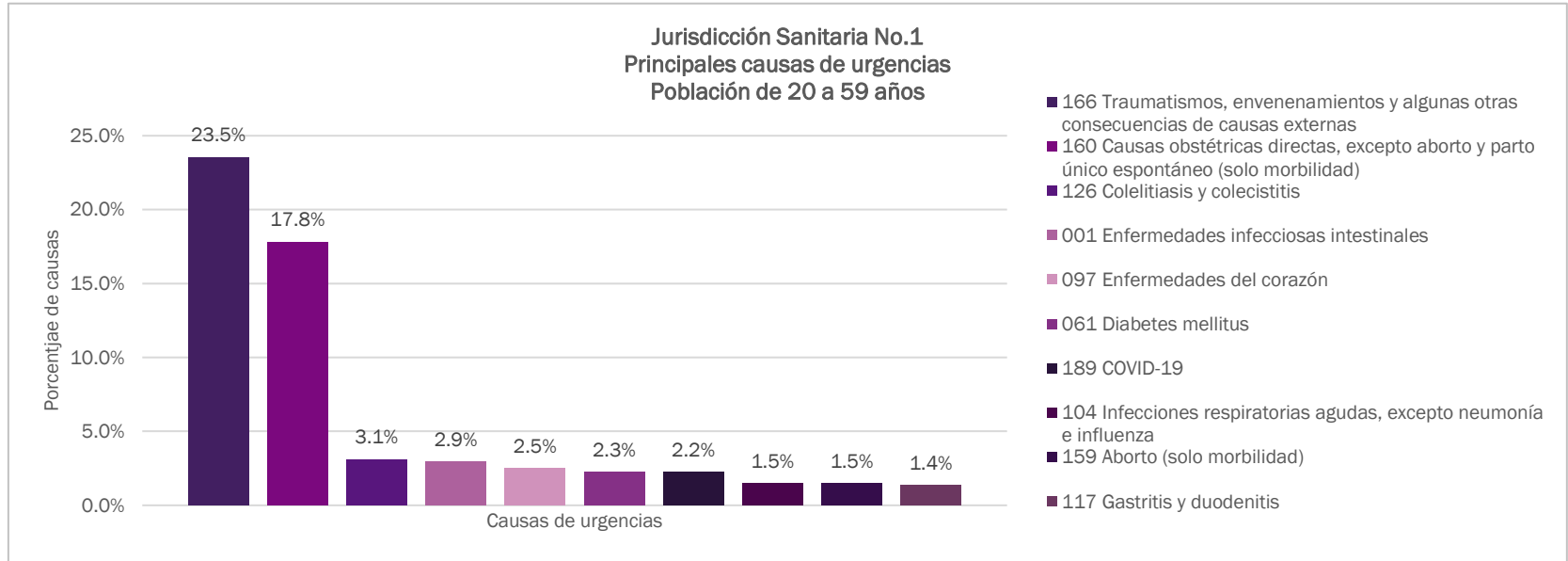


- 160 Causas obstétricas directas, excepto aborto y parto único espontáneo (solo morbilidad)
- 166 Traumatismos, envenenamientos y algunas otras consecuencias de causas externas
- 179 Supervisión de embarazo normal
- 104 Infecciones respiratorias agudas, excepto neumonía e influenza
- 001 Enfermedades infecciosas intestinales
- 061 Diabetes mellitus
- 126 Colelitiasis y colecistitis
- 097 Enfermedades del corazón
- 159 Aborto (solo morbilidad)
- 161 Parto único espontáneo

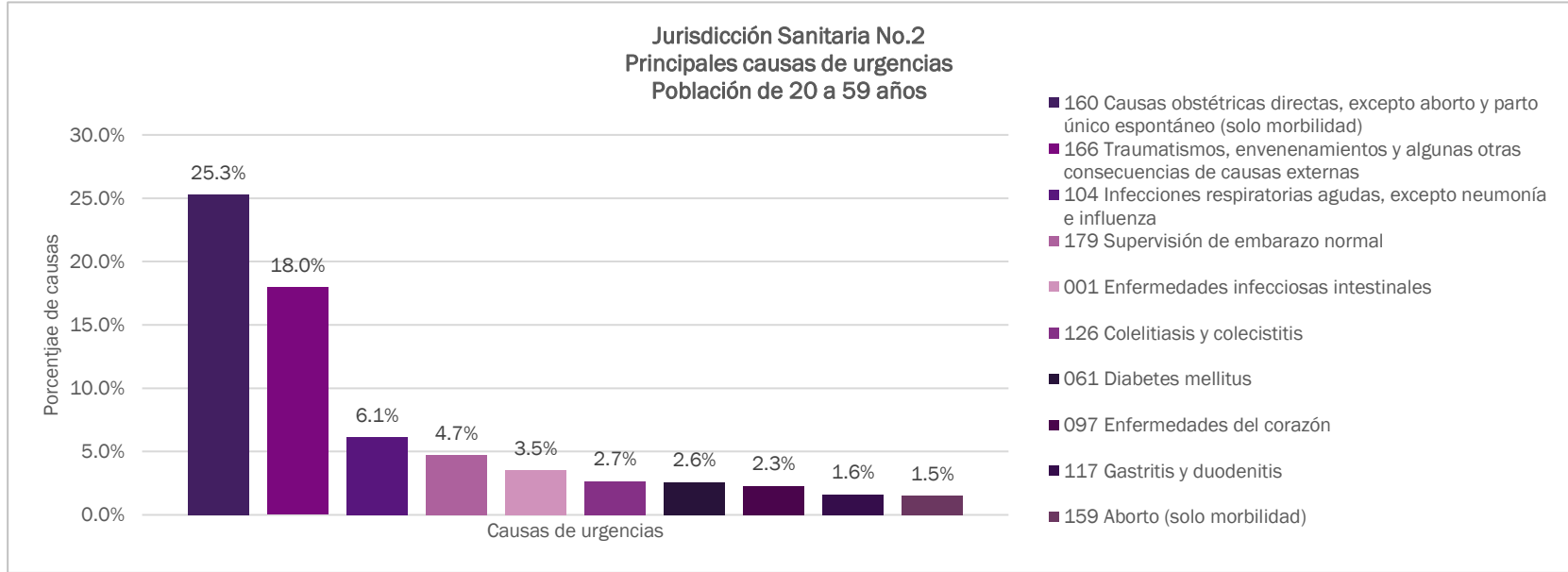
MORELOS

PRINCIPALES CAUSAS DE URGENCIAS

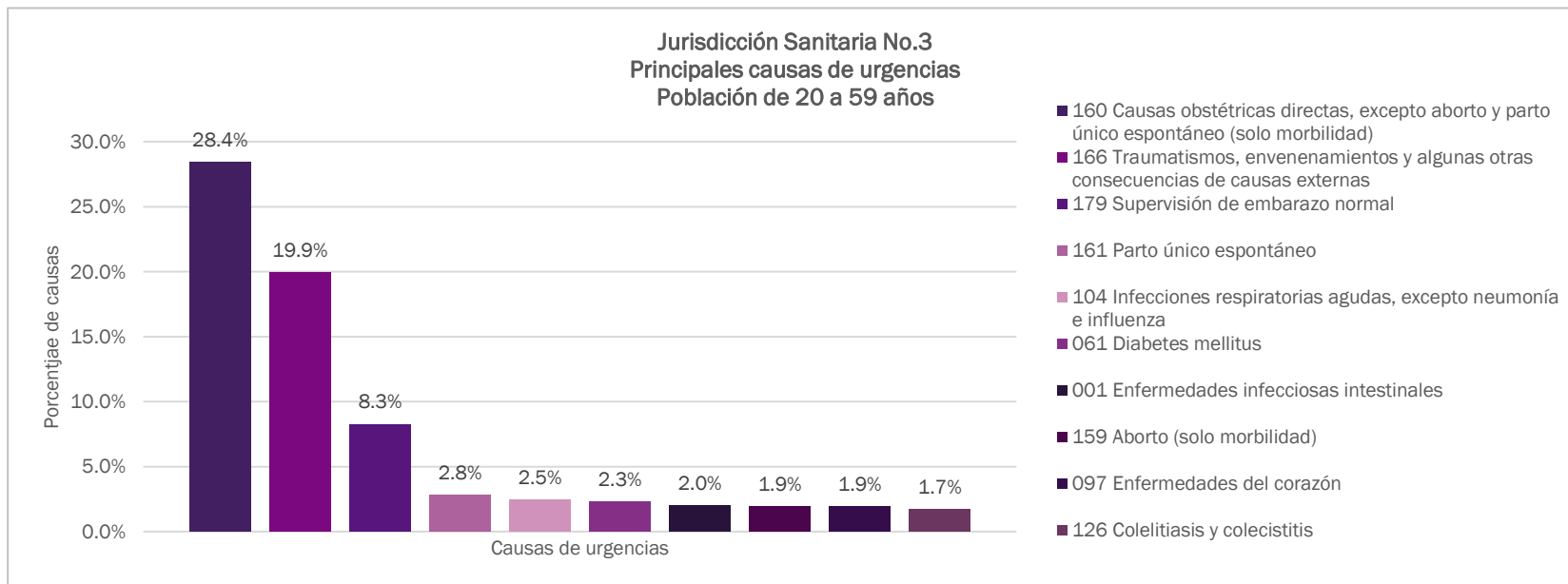
NO.	DIAGNÓSTICO	URGENCIAS	PORCENTAJE
1	160 Causas obstétricas directas, excepto aborto y parto único espontáneo (solo morbilidad)	16,986	24.7%
2	166 Traumatismos, envenenamientos y algunas otras consecuencias de causas externas	14,062	20.5%
3	179 Supervisión de embarazo normal	3,502	5.1%
4	104 Infecciones respiratorias agudas, excepto neumonía e influenza	2,121	3.1%
5	001 Enfermedades infecciosas intestinales	1,807	2.6%
6	061 Diabetes mellitus	1,616	2.4%
7	126 Colelitiasis y colecistitis	1,600	2.3%
8	097 Enfermedades del corazón	1,484	2.2%
9	159 Aborto (solo morbilidad)	1,167	1.7%
10	161 Parto único espontáneo	923	1.3%
OTROS DIAGNÓSTICOS		23,465	34.1%
TOTAL		68,733	100.0%



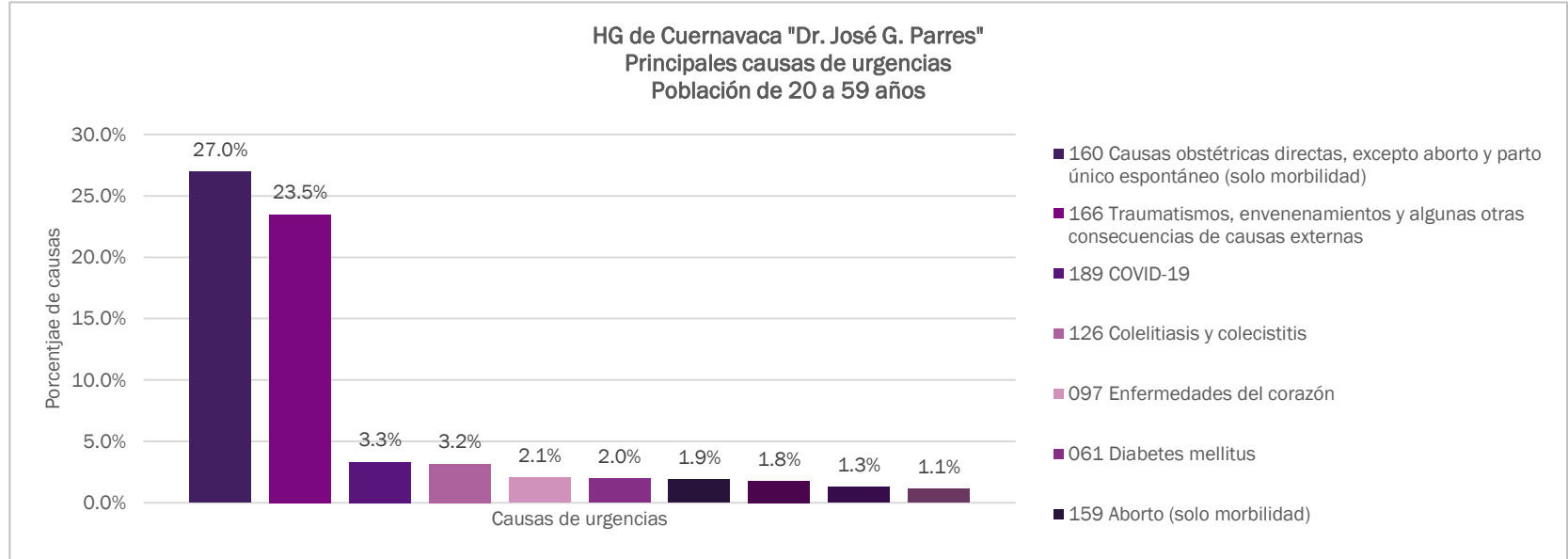
JURISDICCIÓN SANITARIA NO.1			
PRINCIPALES CAUSAS DE URGENCIAS			
NO.	DIAGNÓSTICO	URGENCIAS	PORCENTAJE
1	166 Traumatismos, envenenamientos y algunas otras consecuencias de causas externas	4,506	23.5%
2	160 Causas obstétricas directas, excepto aborto y parto único espontáneo (solo morbilidad)	3,412	17.8%
3	126 Colelitiasis y colecistitis	596	3.1%
4	001 Enfermedades infecciosas intestinales	562	2.9%
5	097 Enfermedades del corazón	473	2.5%
6	061 Diabetes mellitus	433	2.3%
7	189 COVID-19	427	2.2%
8	104 Infecciones respiratorias agudas, excepto neumonía e influenza	280	1.5%
9	159 Aborto (solo morbilidad)	278	1.5%
10	117 Gastritis y duodenitis	261	1.4%
OTROS DIAGNÓSTICOS		7,910	41.3%
TOTAL		19,138	100.0%



JURISDICCIÓN SANITARIA NO.2			
PRINCIPALES CAUSAS DE URGENCIAS			
NO.	DIAGNÓSTICO	URGENCIAS	PORCENTAJE
1	160 Causas obstétricas directas, excepto aborto y parto único espontáneo (solo morbilidad)	4,263	25.3%
2	166 Traumatismos, envenenamientos y algunas otras consecuencias de causas externas	3,028	18.0%
3	104 Infecciones respiratorias agudas, excepto neumonía e influenza	1,032	6.1%
4	179 Supervisión de embarazo normal	793	4.7%
5	001 Enfermedades infecciosas intestinales	591	3.5%
6	126 Colelitiasis y colecistitis	449	2.7%
7	061 Diabetes mellitus	434	2.6%
8	097 Enfermedades del corazón	385	2.3%
9	117 Gastritis y duodenitis	273	1.6%
10	159 Aborto (solo morbilidad)	252	1.5%
	OTROS DIAGNÓSTICOS	5,361	31.8%
	TOTAL	16,861	100.0%



JURISDICCIÓN SANITARIA NO.3			
PRINCIPALES CAUSAS DE URGENCIAS			
NO.	DIAGNÓSTICO	URGENCIAS	PORCENTAJE
1	160 Causas obstétricas directas, excepto aborto y parto único espontáneo (solo morbilidad)	9,311	28.4%
2	166 Traumatismos, envenenamientos y algunas otras consecuencias de causas externas	6,528	19.9%
3	179 Supervisión de embarazo normal	2,709	8.3%
4	161 Parto único espontáneo	913	2.8%
5	104 Infecciones respiratorias agudas, excepto neumonía e influenza	809	2.5%
6	061 Diabetes mellitus	749	2.3%
7	001 Enfermedades infecciosas intestinales	654	2.0%
8	159 Aborto (solo morbilidad)	637	1.9%
9	097 Enfermedades del corazón	626	1.9%
10	126 Colelitiasis y colecistitis	555	1.7%
OTROS DIAGNÓSTICOS		9,243	28.2%
TOTAL		32,734	100.0%



HG DE CUERNAVACA DR. JOSE G. PARRES			
PRINCIPALES CAUSAS DE URGENCIAS			
NO.	DIAGNÓSTICO	URGENCIAS	PORCENTAJE
1	160 Causas obstétricas directas, excepto aborto y parto único espontáneo (solo morbilidad)	2,847	27.0%
2	166 Traumatismos, envenenamientos y algunas otras consecuencias de causas externas	2,478	23.5%
3	189 COVID-19	349	3.3%
4	126 Colelitiasis y colecistitis	333	3.2%
5	097 Enfermedades del corazón	217	2.1%
6	061 Diabetes mellitus	206	2.0%
7	159 Aborto (solo morbilidad)	201	1.9%
8	001 Enfermedades infecciosas intestinales	185	1.8%
9	142 Cólico renal, no especificado	136	1.3%
10	117 Gastritis y duodenitis	118	1.1%
OTROS DIAGNÓSTICOS		3,486	33.0%
TOTAL		10,556	100.0%

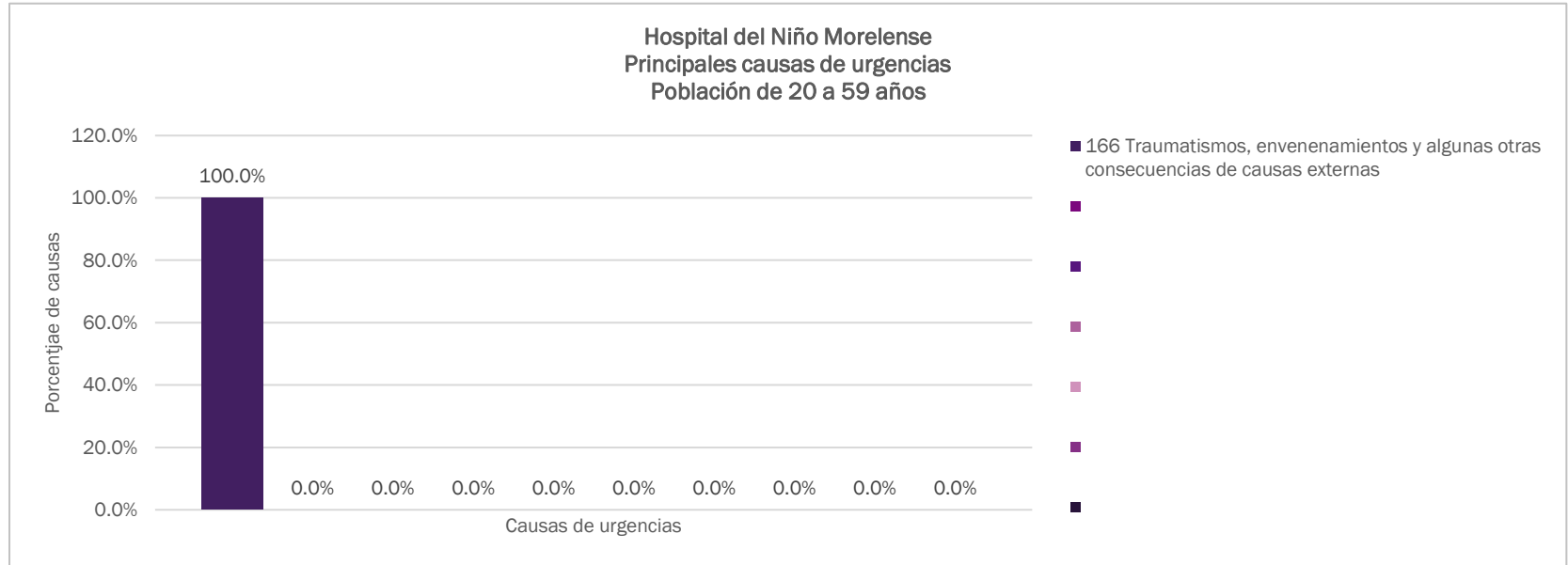


HOSPITAL DEL NIÑO MORELENSE

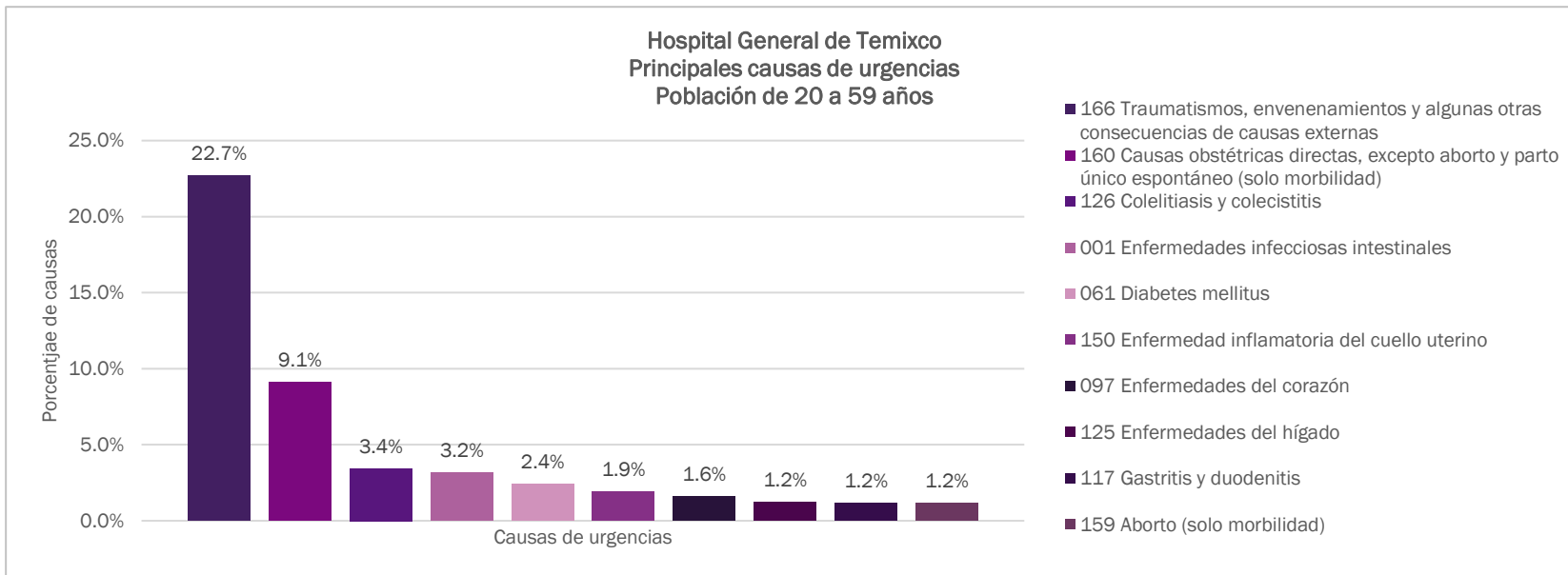
Urgencias Hospitalarias

Población de 20 a 59 años

2022



HOSPITAL DEL NIÑO MORELENSE			
PRINCIPALES CAUSAS DE URGENCIAS			
NO.	DIAGNÓSTICO	URGENCIAS	PORCENTAJE
1	166 Traumatismos, envenenamientos y algunas otras consecuencias de causas externas	1	100.0%
2			
3			
4			
5			
6			
7			
8			
9			
10			
	OTROS DIAGNÓSTICOS	0	0.0%
	TOTAL	1	100.0%



HOSPITAL GENERAL DE TEMIXCO			
PRINCIPALES CAUSAS DE URGENCIAS			
NO.	DIAGNÓSTICO	URGENCIAS	PORCENTAJE
1	166 Traumatismos, envenenamientos y algunas otras consecuencias de causas externas	1,388	22.7%
2	160 Causas obstétricas directas, excepto aborto y parto único espontáneo (solo morbilidad)	557	9.1%
3	126 Colelitiasis y colecistitis	210	3.4%
4	001 Enfermedades infecciosas intestinales	195	3.2%
5	061 Diabetes mellitus	148	2.4%
6	150 Enfermedad inflamatoria del cuello uterino	116	1.9%
7	097 Enfermedades del corazón	97	1.6%
8	125 Enfermedades del hígado	74	1.2%
9	117 Gastritis y duodenitis	72	1.2%
10	159 Aborto (solo morbilidad)	72	1.2%
OTROS DIAGNÓSTICOS		3,186	52.1%
TOTAL		6,115	100.0%

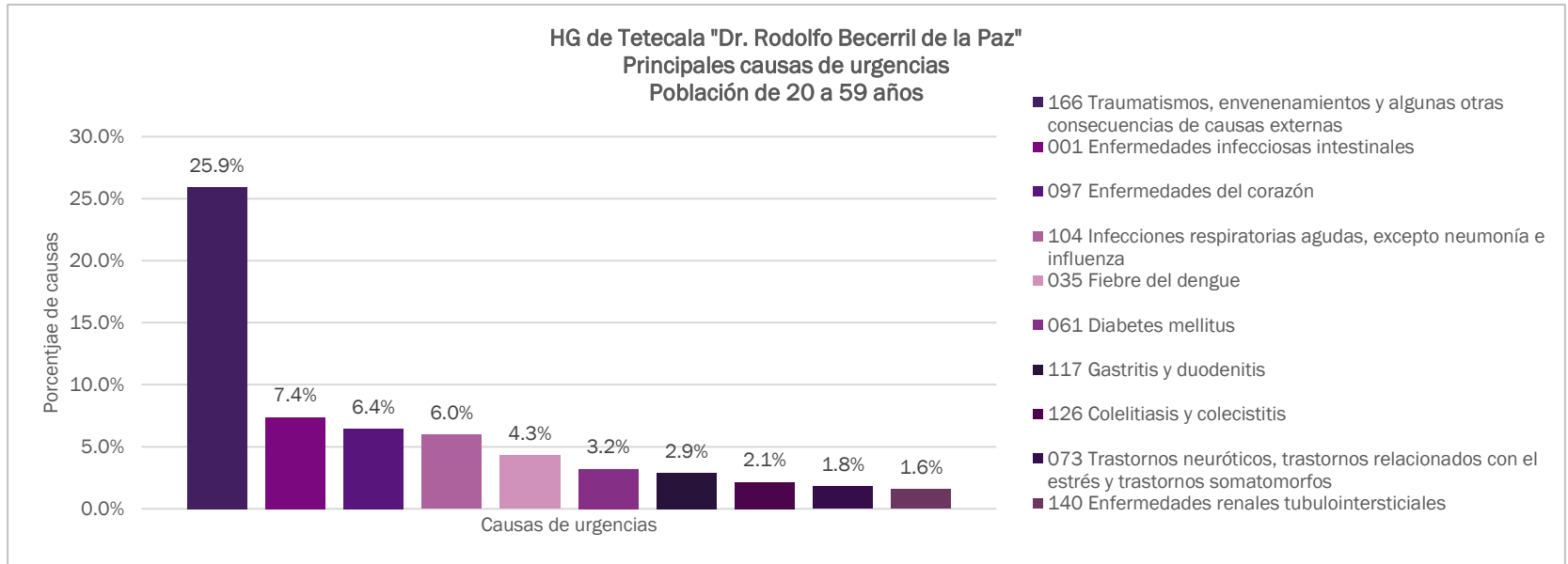


HG DE TETECALA DR. RODOLFO BECERRIL DE LA PAZ

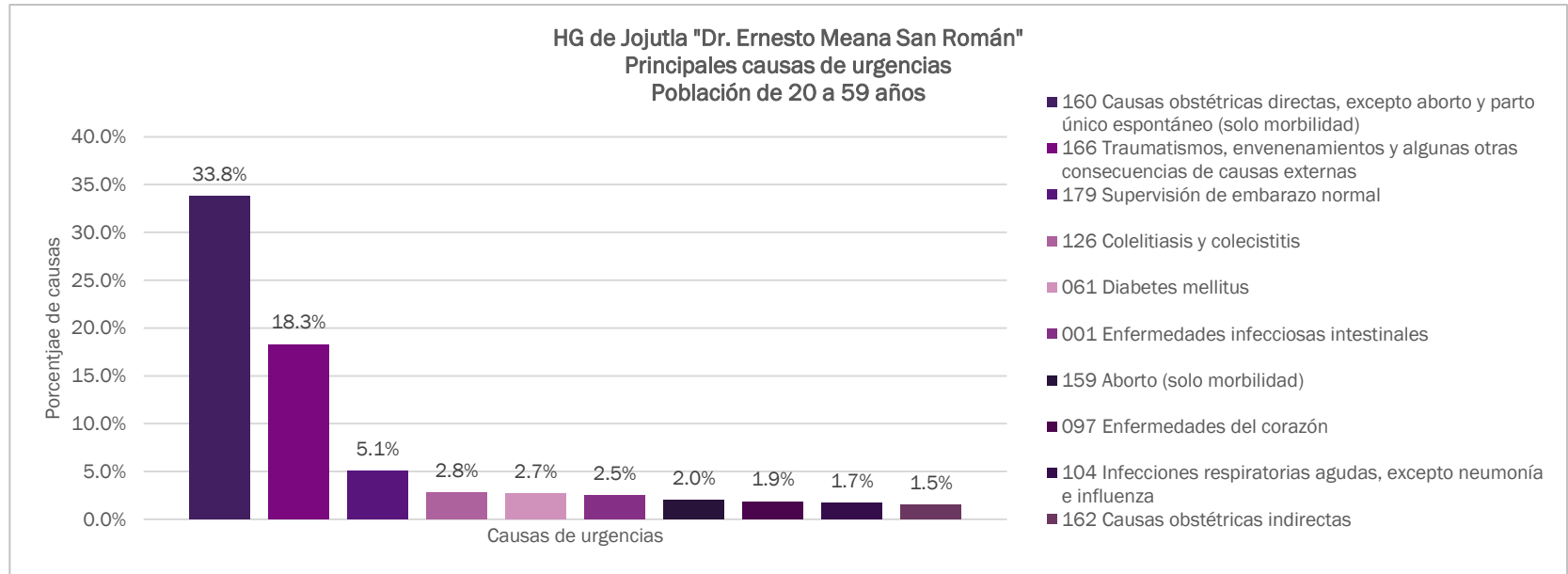
Urgencias Hospitalarias

Población de 20 a 59 años

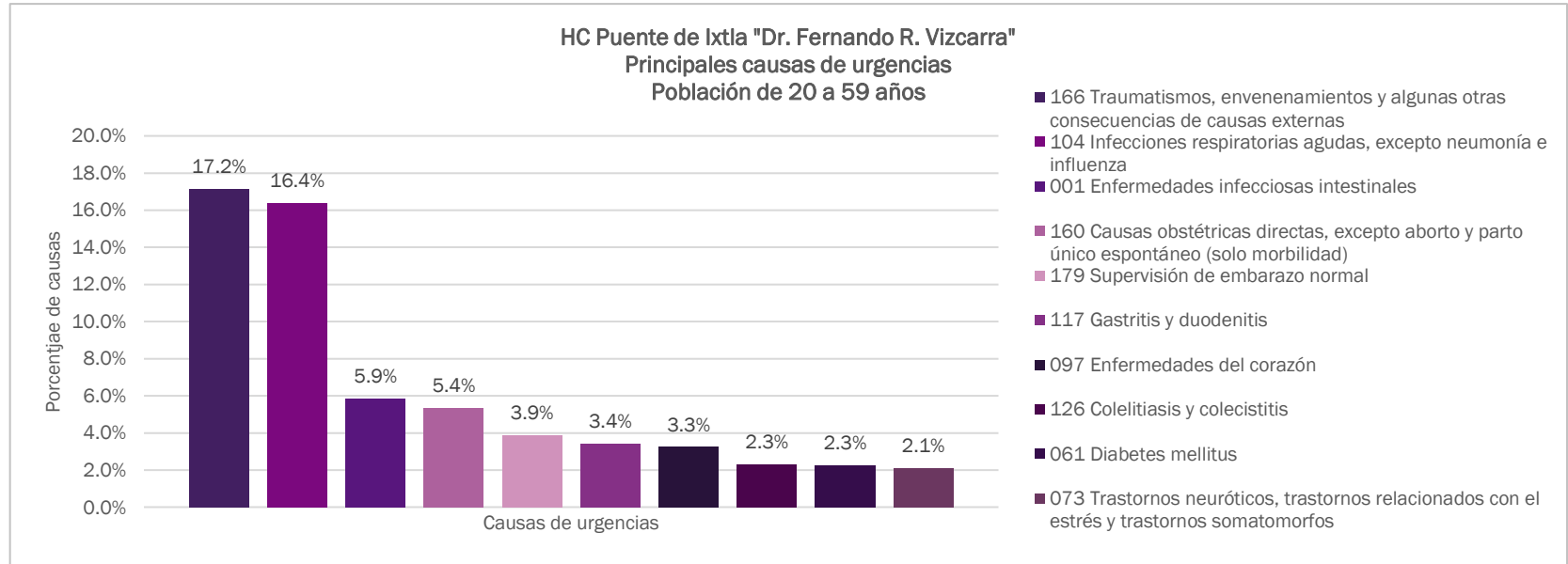
2022



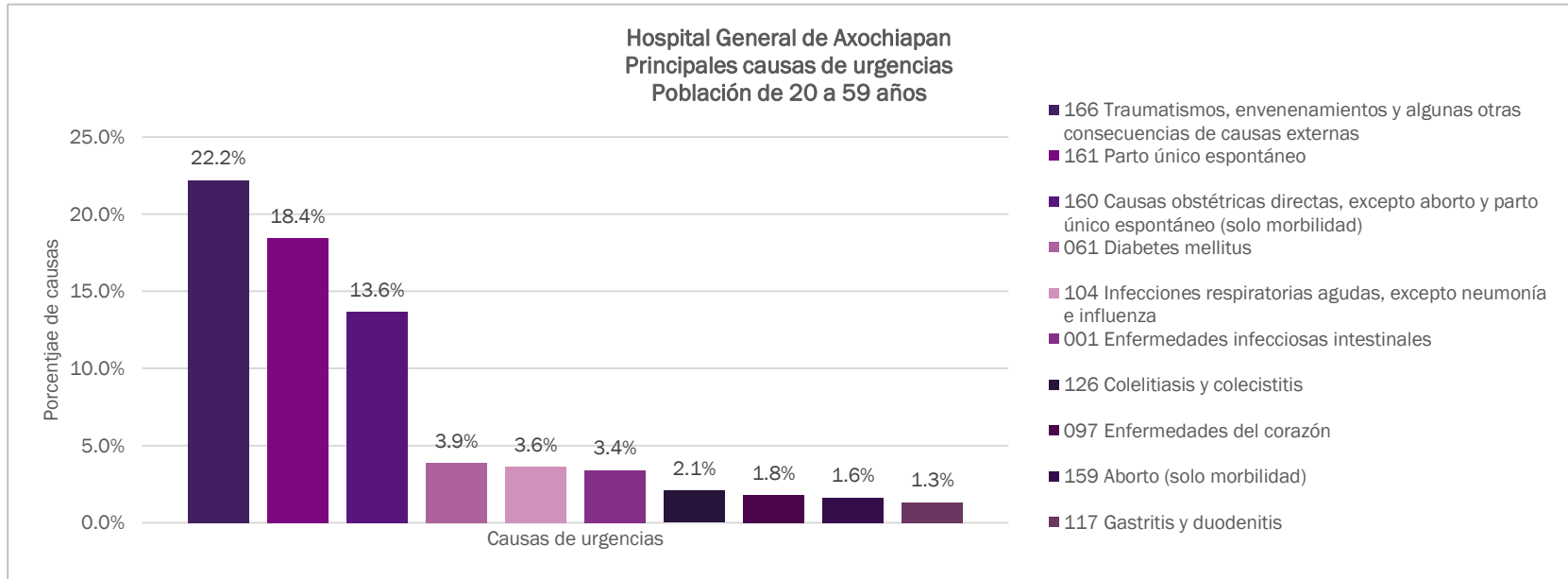
HG DE TETECALA DR. RODOLFO BECERRIL DE LA PAZ			
PRINCIPALES CAUSAS DE URGENCIAS			
NO.	DIAGNÓSTICO	URGENCIAS	PORCENTAJE
1	166 Traumatismos, envenenamientos y algunas otras consecuencias de causas externas	639	25.9%
2	001 Enfermedades infecciosas intestinales	182	7.4%
3	097 Enfermedades del corazón	159	6.4%
4	104 Infecciones respiratorias agudas, excepto neumonía e influenza	147	6.0%
5	035 Fiebre del dengue	106	4.3%
6	061 Diabetes mellitus	79	3.2%
7	117 Gastritis y duodenitis	71	2.9%
8	126 Colelitiasis y colecistitis	53	2.1%
9	073 Trastornos neuróticos, trastornos relacionados con el estrés y trastornos somatomorfos	45	1.8%
10	140 Enfermedades renales tubulointersticiales	39	1.6%
OTROS DIAGNÓSTICOS		946	38.4%
TOTAL		2,466	100.0%



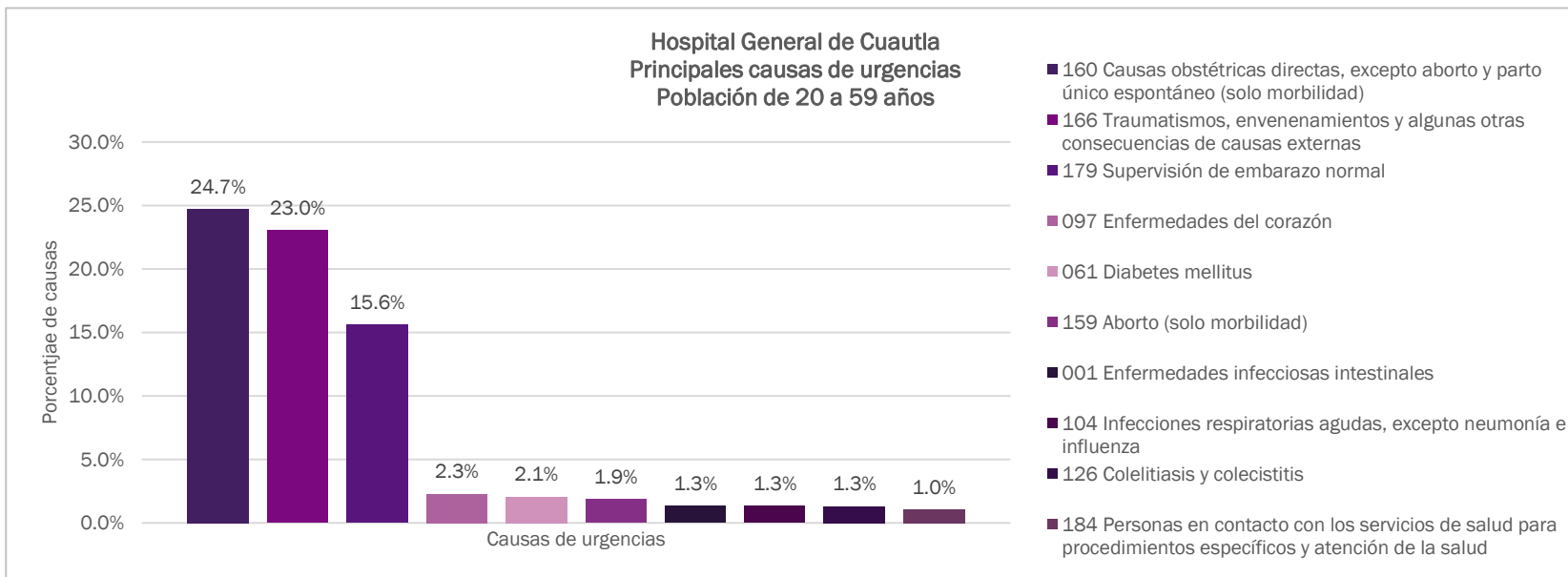
HG DE JOJUTLA DR. ERNESTO MEANA SAN ROMÁN			
PRINCIPALES CAUSAS DE URGENCIAS			
NO.	DIAGNÓSTICO	URGENCIAS	PORCENTAJE
1	160 Causas obstétricas directas, excepto aborto y parto único espontáneo (solo morbilidad)	3,992	33.8%
2	166 Traumatismos, envenenamientos y algunas otras consecuencias de causas externas	2,163	18.3%
3	179 Supervisión de embarazo normal	597	5.1%
4	126 Colelitiasis y colecistitis	332	2.8%
5	061 Diabetes mellitus	320	2.7%
6	001 Enfermedades infecciosas intestinales	295	2.5%
7	159 Aborto (solo morbilidad)	234	2.0%
8	097 Enfermedades del corazón	220	1.9%
9	104 Infecciones respiratorias agudas, excepto neumonía e influenza	205	1.7%
10	162 Causas obstétricas indirectas	181	1.5%
OTROS DIAGNÓSTICOS		3,279	27.7%
TOTAL		11,818	100.0%



HC PUENTE DE IXTLA DR. FERNANDO R. VIZCARRA			
PRINCIPALES CAUSAS DE URGENCIAS			
NO.	DIAGNÓSTICO	URGENCIAS	PORCENTAJE
1	166 Traumatismos, envenenamientos y algunas otras consecuencias de causas externas	865	17.2%
2	104 Infecciones respiratorias agudas, excepto neumonía e influenza	827	16.4%
3	001 Enfermedades infecciosas intestinales	296	5.9%
4	160 Causas obstétricas directas, excepto aborto y parto único espontáneo (solo morbilidad)	271	5.4%
5	179 Supervisión de embarazo normal	196	3.9%
6	117 Gastritis y duodenitis	173	3.4%
7	097 Enfermedades del corazón	165	3.3%
8	126 Colelitiasis y colecistitis	117	2.3%
9	061 Diabetes mellitus	114	2.3%
10	073 Trastornos neuróticos, trastornos relacionados con el estrés y trastornos somatomorfos	107	2.1%
OTROS DIAGNÓSTICOS		1,912	37.9%
TOTAL		5,043	100.0%



HOSPITAL GENERAL DE AXOCHIAPAN			
PRINCIPALES CAUSAS DE URGENCIAS			
NO.	DIAGNÓSTICO	URGENCIAS	PORCENTAJE
1	166 Traumatismos, envenenamientos y algunas otras consecuencias de causas externas	1,068	22.2%
2	161 Parto único espontáneo	886	18.4%
3	160 Causas obstétricas directas, excepto aborto y parto único espontáneo (solo morbilidad)	656	13.6%
4	061 Diabetes mellitus	186	3.9%
5	104 Infecciones respiratorias agudas, excepto neumonía e influenza	174	3.6%
6	001 Enfermedades infecciosas intestinales	163	3.4%
7	126 Colelitiasis y colecistitis	100	2.1%
8	097 Enfermedades del corazón	86	1.8%
9	159 Aborto (solo morbilidad)	78	1.6%
10	117 Gastritis y duodenitis	64	1.3%
OTROS DIAGNÓSTICOS		1,347	28.0%
TOTAL		4,808	100.0%



HOSPITAL GENERAL DE CUAUTLA			
PRINCIPALES CAUSAS DE URGENCIAS			
NO.	DIAGNÓSTICO	URGENCIAS	PORCENTAJE
1	160 Causas obstétricas directas, excepto aborto y parto único espontáneo (solo morbilidad)	3,333	24.7%
2	166 Traumatismos, envenenamientos y algunas otras consecuencias de causas externas	3,107	23.0%
3	179 Supervisión de embarazo normal	2,104	15.6%
4	097 Enfermedades del corazón	308	2.3%
5	061 Diabetes mellitus	277	2.1%
6	159 Aborto (solo morbilidad)	254	1.9%
7	001 Enfermedades infecciosas intestinales	177	1.3%
8	104 Infecciones respiratorias agudas, excepto neumonía e influenza	177	1.3%
9	126 Colelitiasis y colecistitis	175	1.3%
10	184 Personas en contacto con los servicios de salud para procedimientos específicos y atención de la salud	141	1.0%
OTROS DIAGNÓSTICOS		3,432	25.5%
TOTAL		13,485	100.0%

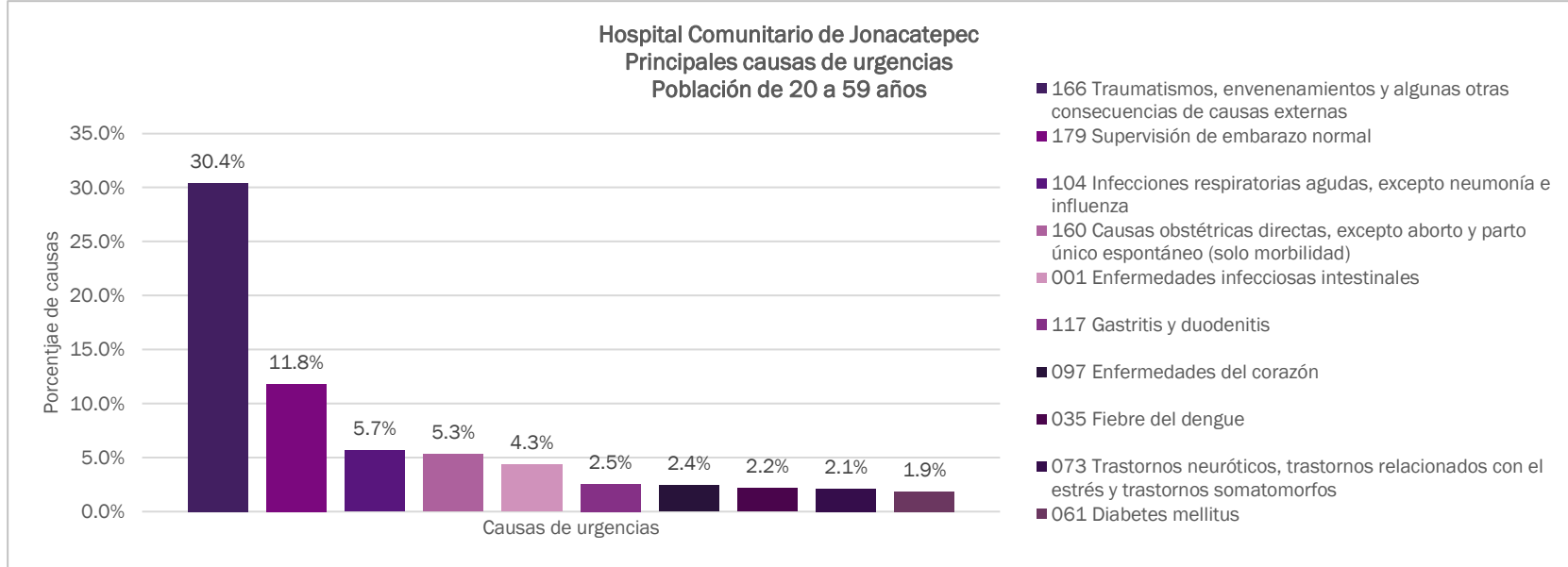


HOSPITAL COMUNITARIO DE JONACATEPEC

Urgencias Hospitalarias

Población de 20 a 59 años

2022



HC DE JONACATEPEC			
PRINCIPALES CAUSAS DE URGENCIAS			
NO.	DIAGNÓSTICO	URGENCIAS	PORCENTAJE
1	166 Traumatismos, envenenamientos y algunas otras consecuencias de causas externas	1,527	30.4%
2	179 Supervisión de embarazo normal	592	11.8%
3	104 Infecciones respiratorias agudas, excepto neumonía e influenza	285	5.7%
4	160 Causas obstétricas directas, excepto aborto y parto único espontáneo (solo morbilidad)	266	5.3%
5	001 Enfermedades infecciosas intestinales	218	4.3%
6	117 Gastritis y duodenitis	128	2.5%
7	097 Enfermedades del corazón	122	2.4%
8	035 Fiebre del dengue	110	2.2%
9	073 Trastornos neuróticos, trastornos relacionados con el estrés y trastornos somatomorfos	106	2.1%
10	061 Diabetes mellitus	93	1.9%
OTROS DIAGNÓSTICOS		1,575	31.4%
TOTAL		5,022	100.0%

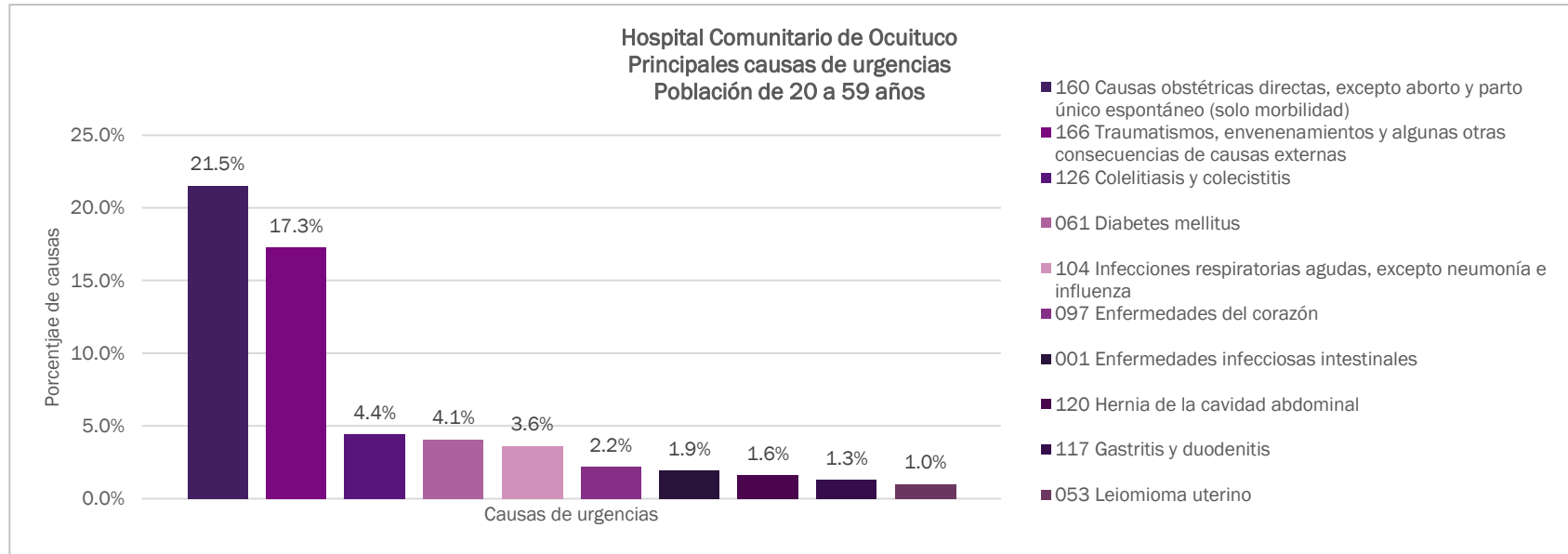


HOSPITAL COMUNITARIO DE OCUITUCO

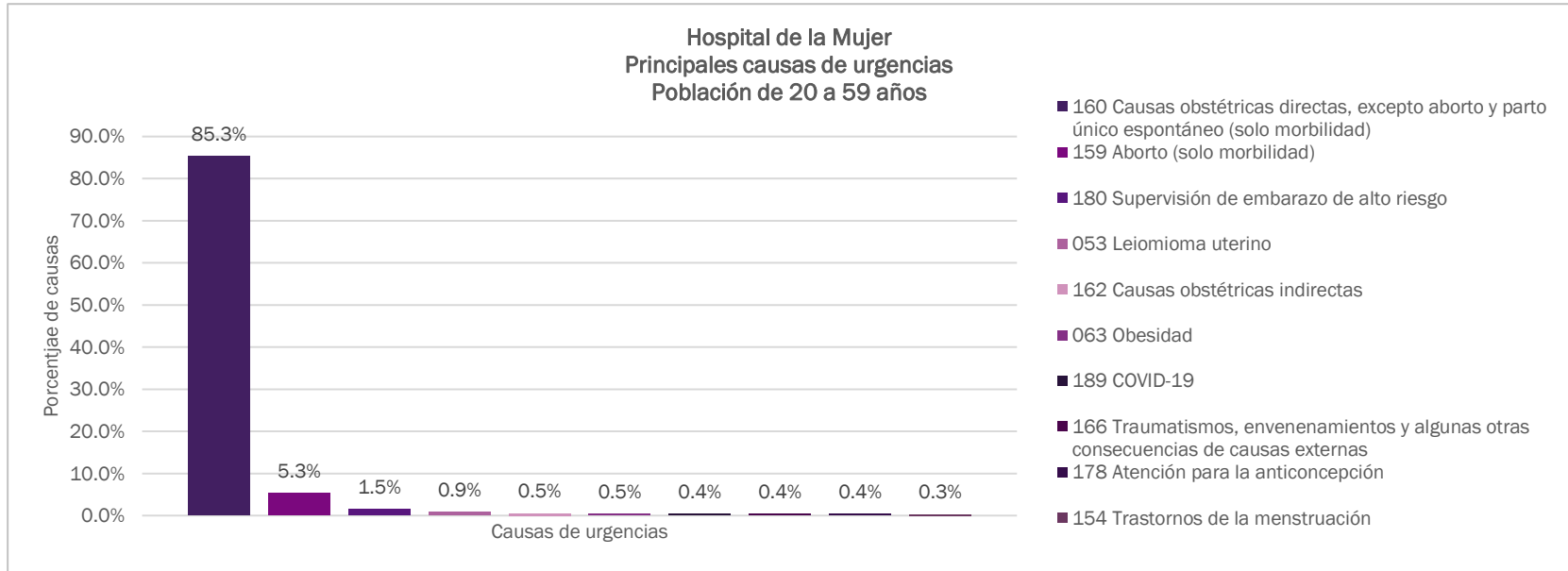
Urgencias Hospitalarias

Población de 20 a 59 años

2022



HC DE OCUITUCO			
PRINCIPALES CAUSAS DE URGENCIAS			
NO.	DIAGNÓSTICO	URGENCIAS	PORCENTAJE
1	160 Causas obstétricas directas, excepto aborto y parto único espontáneo (solo morbilidad)	1,006	21.5%
2	166 Traumatismos, envenenamientos y algunas otras consecuencias de causas externas	807	17.3%
3	126 Colelitiasis y colecistitis	206	4.4%
4	061 Diabetes mellitus	191	4.1%
5	104 Infecciones respiratorias agudas, excepto neumonía e influenza	170	3.6%
6	097 Enfermedades del corazón	103	2.2%
7	001 Enfermedades infecciosas intestinales	91	1.9%
8	120 Hernia de la cavidad abdominal	75	1.6%
9	117 Gastritis y duodenitis	60	1.3%
10	053 Leiomioma uterino	48	1.0%
OTROS DIAGNÓSTICOS		1,916	41.0%
TOTAL		4,673	100.0%



HOSPITAL DE LA MUJER			
PRINCIPALES CAUSAS DE URGENCIAS			
NO.	DIAGNÓSTICO	URGENCIAS	PORCENTAJE
1	160 Causas obstétricas directas, excepto aborto y parto único espontáneo (solo morbilidad)	4,050	85.3%
2	159 Aborto (solo morbilidad)	253	5.3%
3	180 Supervisión de embarazo de alto riesgo	71	1.5%
4	053 Leiomioma uterino	42	0.9%
5	162 Causas obstétricas indirectas	26	0.5%
6	063 Obesidad	22	0.5%
7	189 COVID-19	21	0.4%
8	166 Traumatismos, envenenamientos y algunas otras consecuencias de causas externas	19	0.4%
9	178 Atención para la anticoncepción	17	0.4%
10	154 Trastornos de la menstruación	15	0.3%
	OTROS DIAGNÓSTICOS	210	4.4%
	TOTAL	4,746	100.0%