

**DIAGNÓSTICO ESTATAL
DE SALUD 2023**





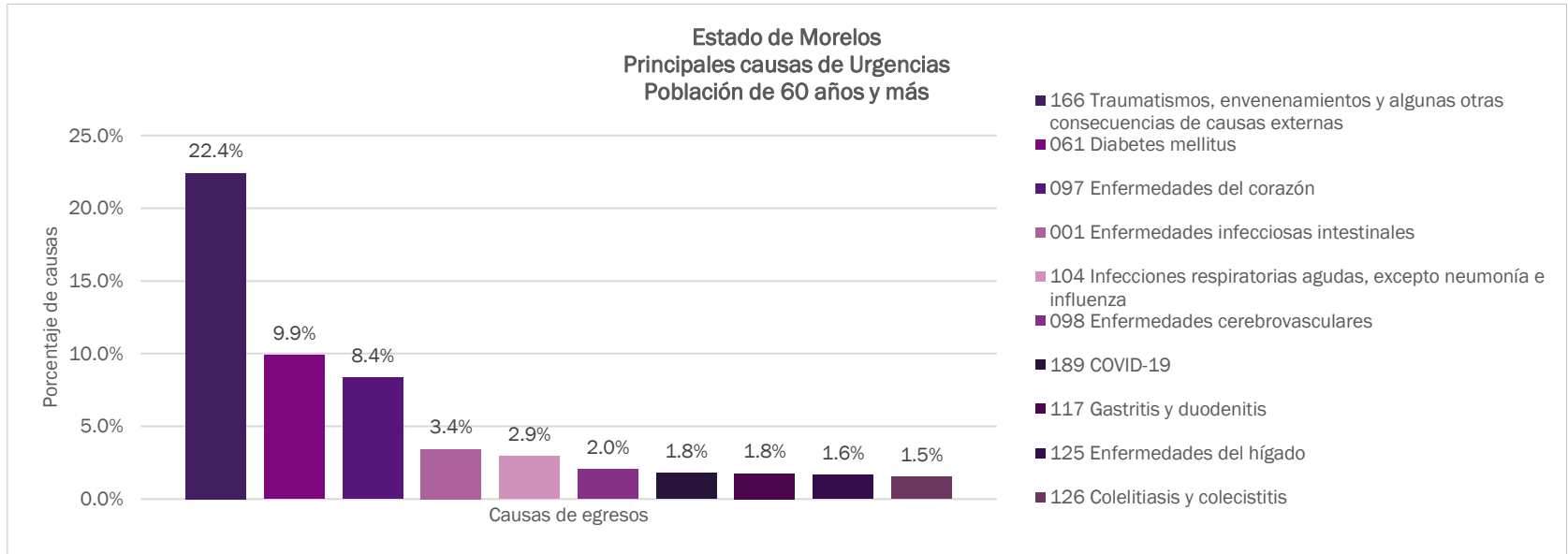
Capítulo II

PERFIL EPIDEMIOLÓGICO

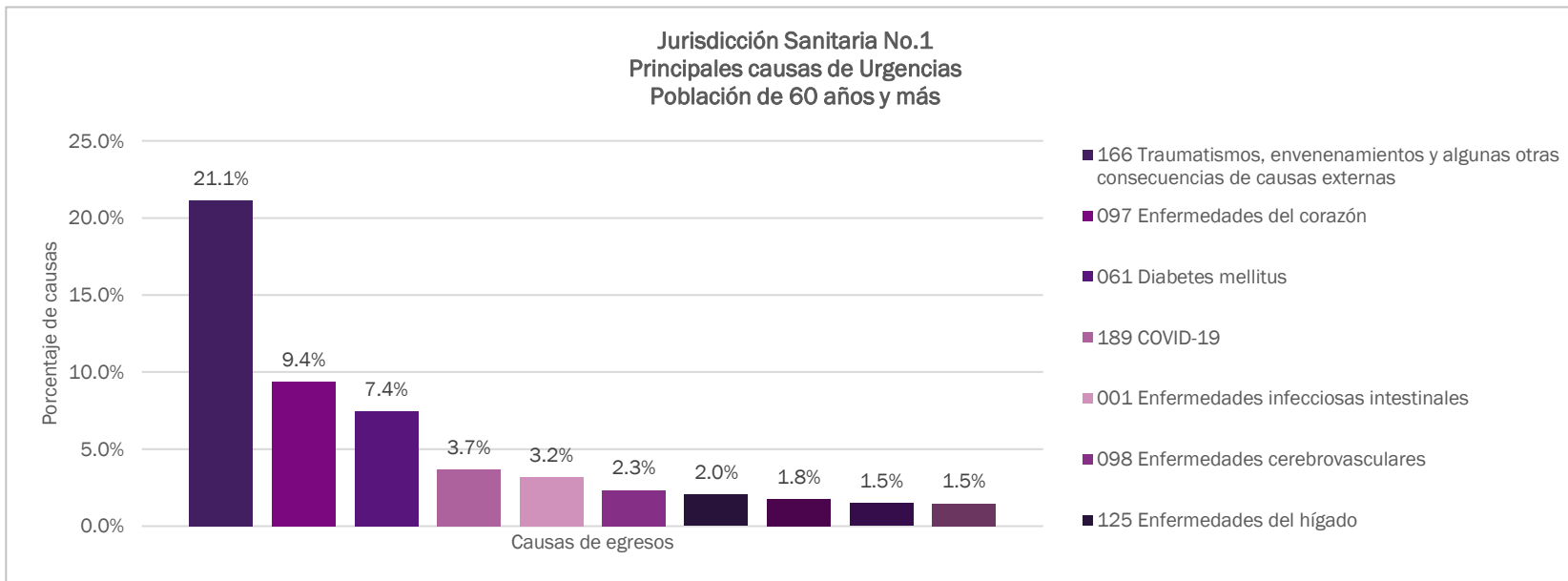
2.4 Urgencias Hospitalarias

2.4.7 Urgencias Hospitalarias
Población de 60 años y más

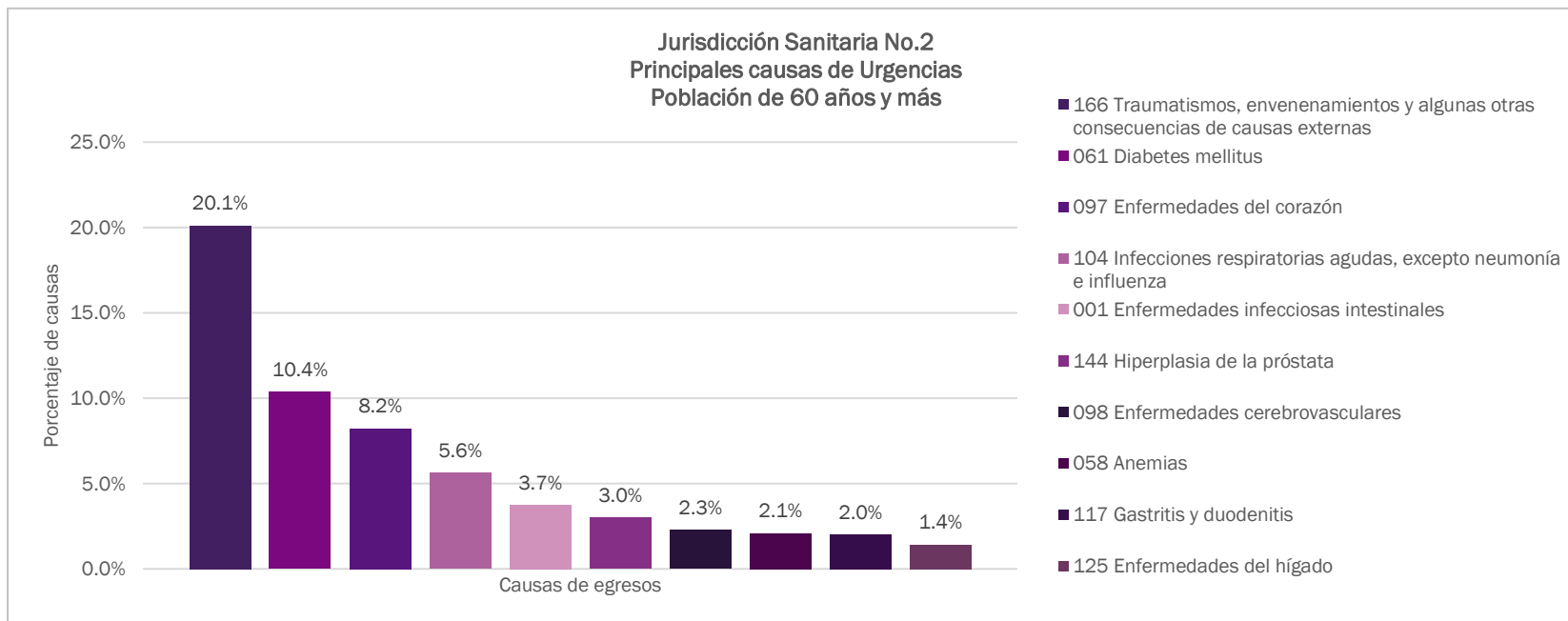
2022



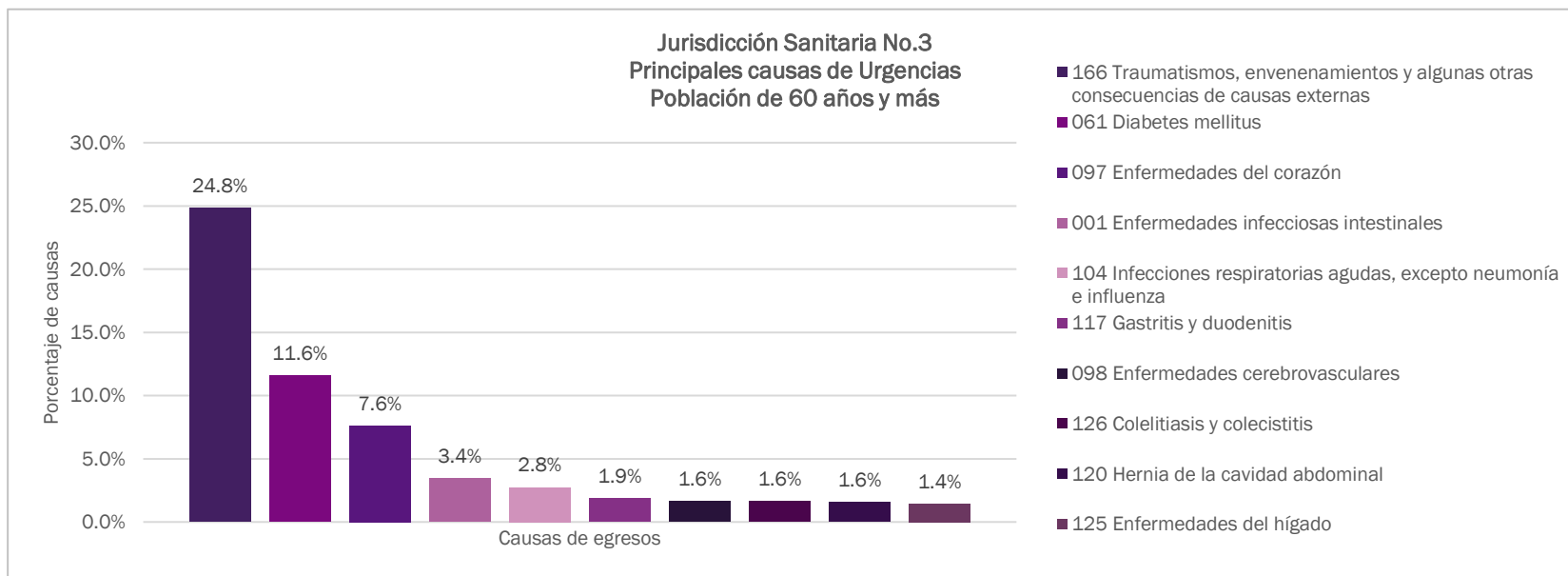
MORELOS			
PRINCIPALES CAUSAS DE URGENCIAS			
NO.	DIAGNÓSTICO	URGENCIAS	PORCENTAJE
1	166 Traumatismos, envenenamientos y algunas otras consecuencias de causas externas	2,683	22.4%
2	061 Diabetes mellitus	1,185	9.9%
3	097 Enfermedades del corazón	1,000	8.4%
4	001 Enfermedades infecciosas intestinales	410	3.4%
5	104 Infecciones respiratorias agudas, excepto neumonía e influenza	352	2.9%
6	098 Enfermedades cerebrovasculares	243	2.0%
7	189 COVID-19	213	1.8%
8	117 Gastritis y duodenitis	212	1.8%
9	125 Enfermedades del hígado	196	1.6%
10	126 Colelitiasis y colecistitis	182	1.5%
OTROS DIAGNÓSTICOS		5,295	44.2%
TOTAL		11,971	100.0%



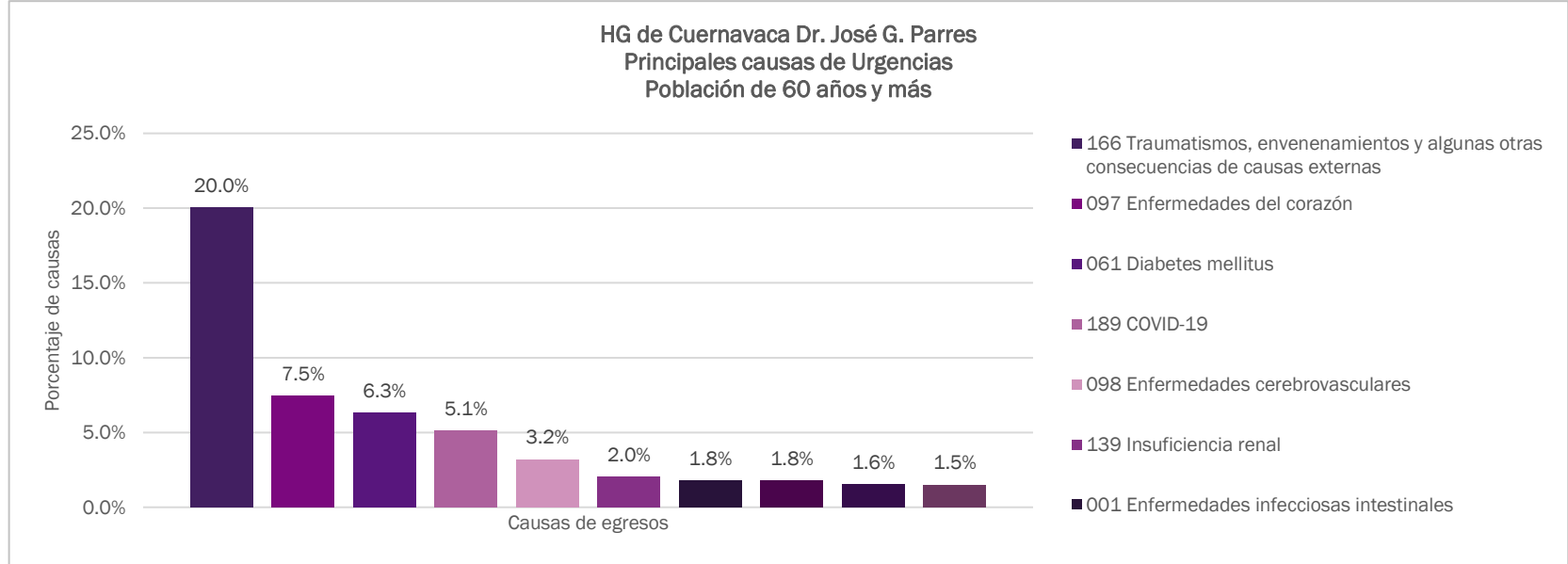
JURISDICCIÓN SANITARIA NO.1			
PRINCIPALES CAUSAS DE URGENCIAS			
NO.	DIAGNÓSTICO	URGENCIAS	PORCENTAJE
1	166 Traumatismos, envenenamientos y algunas otras consecuencias de causas externas	851	21.1%
2	097 Enfermedades del corazón	377	9.4%
3	061 Diabetes mellitus	300	7.4%
4	189 COVID-19	148	3.7%
5	001 Enfermedades infecciosas intestinales	128	3.2%
6	098 Enfermedades cerebrovasculares	94	2.3%
7	125 Enfermedades del hígado	82	2.0%
8	139 Insuficiencia renal	71	1.8%
9	117 Gastritis y duodenitis	60	1.5%
10	126 Colelitiasis y colecistitis	59	1.5%
OTROS DIAGNÓSTICOS		1,860	46.2%
TOTAL		4,030	100.0%



JURISDICCIÓN SANITARIA NO.2			
PRINCIPALES CAUSAS DE URGENCIAS			
NO.	DIAGNÓSTICO	URGENCIAS	PORCENTAJE
1	166 Traumatismos, envenenamientos y algunas otras consecuencias de causas externas	597	20.1%
2	061 Diabetes mellitus	308	10.4%
3	097 Enfermedades del corazón	244	8.2%
4	104 Infecciones respiratorias agudas, excepto neumonía e influenza	167	5.6%
5	001 Enfermedades infecciosas intestinales	111	3.7%
6	144 Hiperplasia de la próstata	89	3.0%
7	098 Enfermedades cerebrovasculares	67	2.3%
8	058 Anemias	62	2.1%
9	117 Gastritis y duodenitis	60	2.0%
10	125 Enfermedades del hígado	42	1.4%
	OTROS DIAGNÓSTICOS	1,222	41.2%
	TOTAL	2,969	100.0%



JURISDICCIÓN SANITARIA NO.3			
PRINCIPALES CAUSAS DE URGENCIAS			
NO.	DIAGNÓSTICO	URGENCIAS	PORCENTAJE
1	166 Traumatismos, envenenamientos y algunas otras consecuencias de causas externas	1,235	24.8%
2	061 Diabetes mellitus	577	11.6%
3	097 Enfermedades del corazón	379	7.6%
4	001 Enfermedades infecciosas intestinales	171	3.4%
5	104 Infecciones respiratorias agudas, excepto neumonía e influenza	137	2.8%
6	117 Gastritis y duodenitis	92	1.9%
7	098 Enfermedades cerebrovasculares	82	1.6%
8	126 Colelitiasis y colecistitis	82	1.6%
9	120 Hernia de la cavidad abdominal	78	1.6%
10	125 Enfermedades del hígado	72	1.4%
OTROS DIAGNÓSTICOS		2,067	41.6%
TOTAL		4,972	100.0%



HG DE CUERNAVACA DR. JOSE G. PARRES			
PRINCIPALES CAUSAS DE URGENCIAS			
NO.	DIAGNÓSTICO	URGENCIAS	PORCENTAJE
1	166 Traumatismos, envenenamientos y algunas otras consecuencias de causas externas	413	20.0%
2	097 Enfermedades del corazón	154	7.5%
3	061 Diabetes mellitus	130	6.3%
4	189 COVID-19	106	5.1%
5	098 Enfermedades cerebrovasculares	66	3.2%
6	139 Insuficiencia renal	42	2.0%
7	001 Enfermedades infecciosas intestinales	37	1.8%
8	125 Enfermedades del hígado	37	1.8%
9	126 Colelitiasis y colecistitis	32	1.6%
10	105 Neumonía e influenza	31	1.5%
OTROS DIAGNÓSTICOS		1,014	49.2%
TOTAL		2,062	100.0%



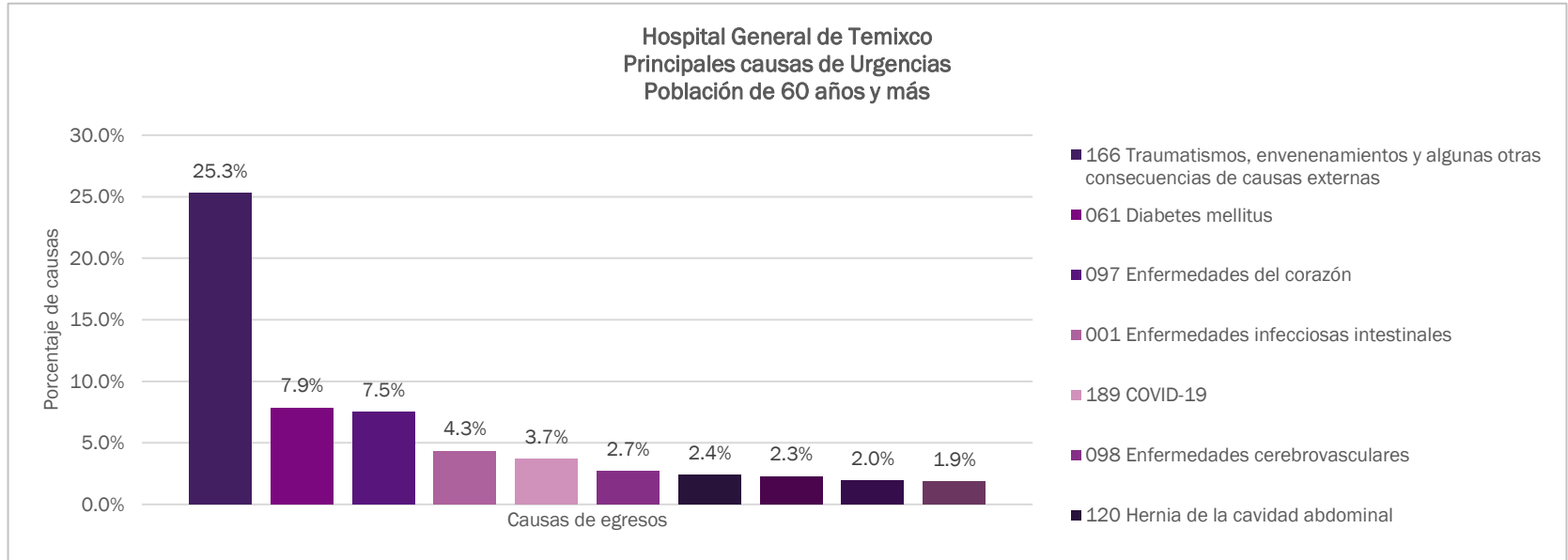
HOSPITAL DEL NIÑO MORELENSE

Urgencias Hospitalarias

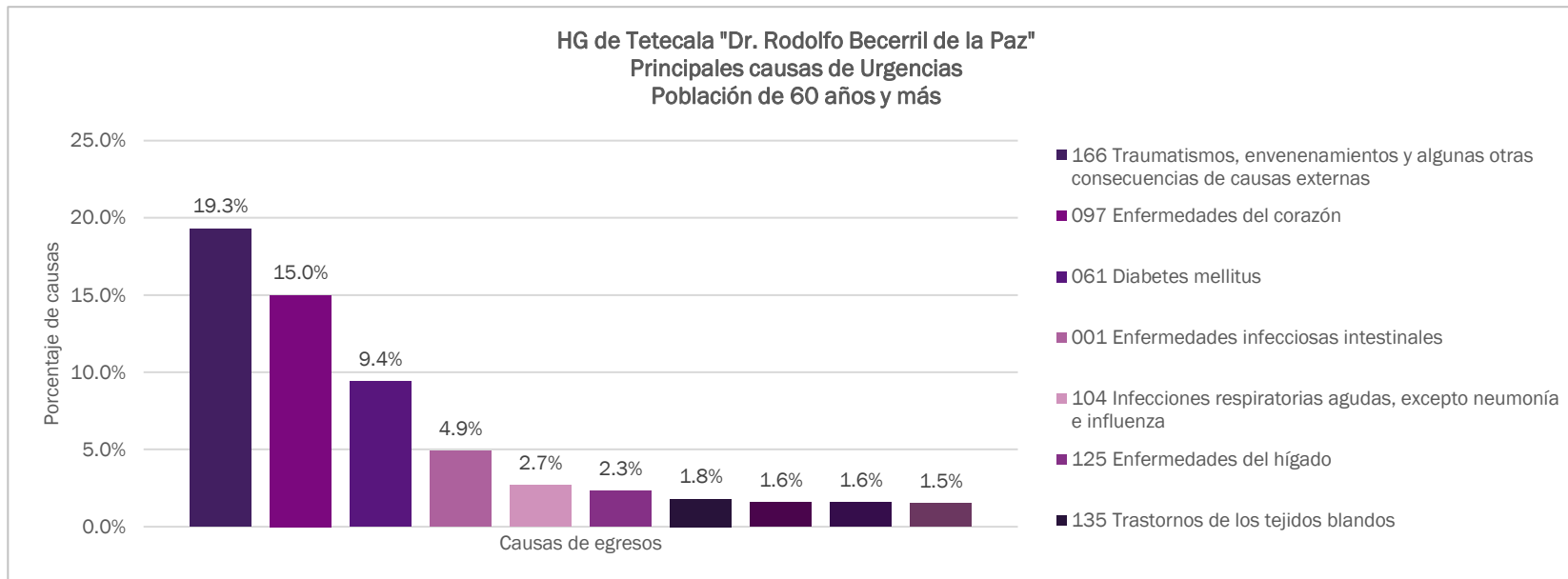
Población de 60 años y más

2022

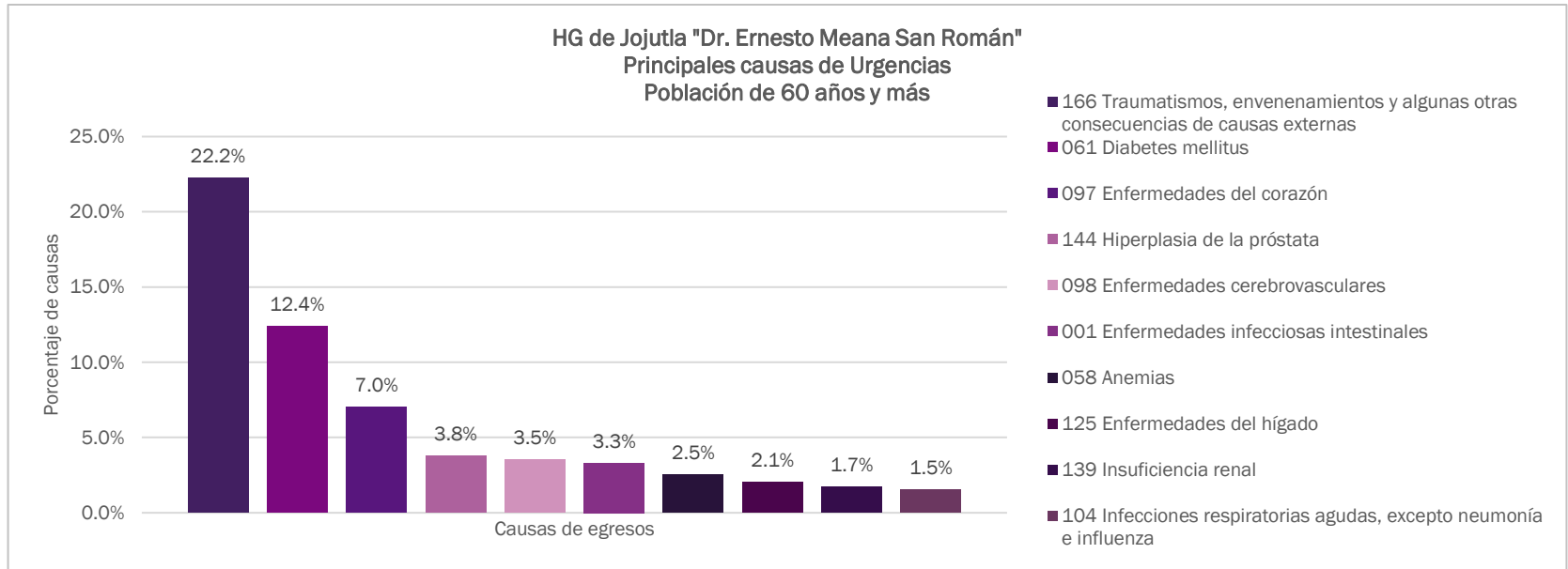
HOSPITAL DEL NIÑO MORELENSE			
PRINCIPALES CAUSAS DE URGENCIAS			
NO.	DIAGNÓSTICO	URGENCIAS	PORCENTAJE
1			
2			
3			
4			
5			
6			
7			
8			
9			
10			
	OTROS DIAGNÓSTICOS		
	TOTAL		



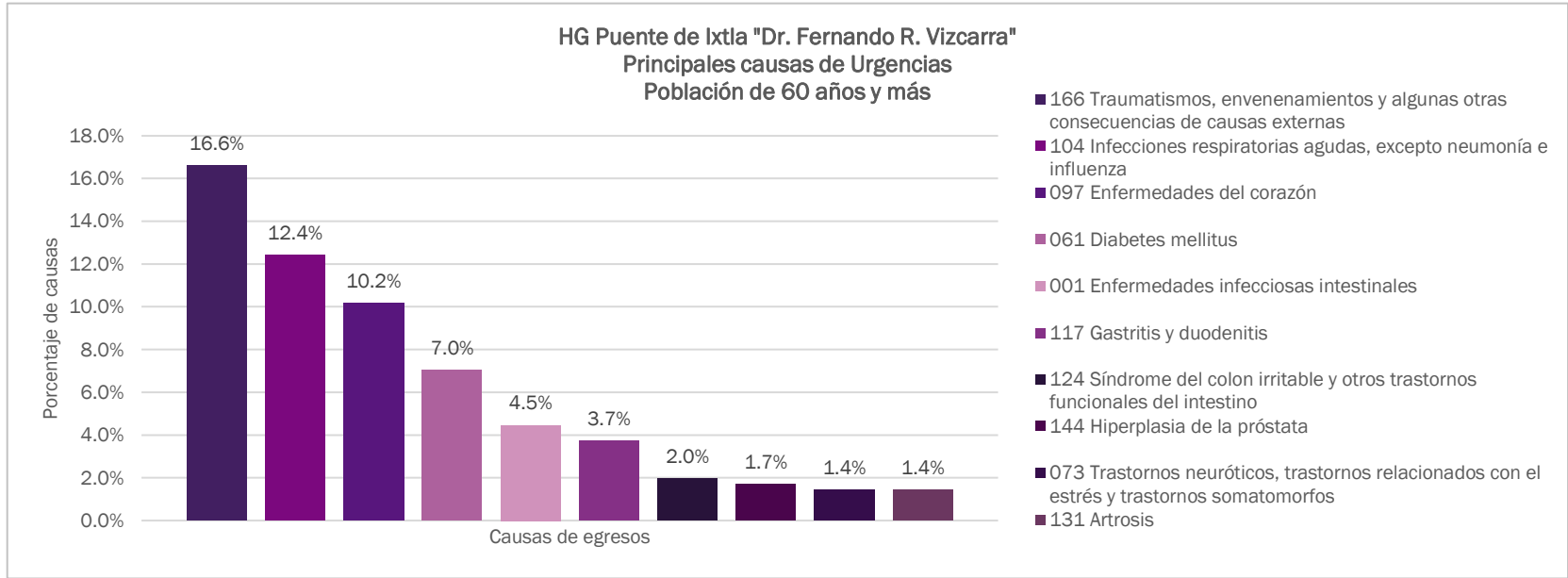
HOSPITAL GENERAL DE TEMIXCO			
PRINCIPALES CAUSAS DE URGENCIAS			
NO.	DIAGNÓSTICO	URGENCIAS	PORCENTAJE
1	166 Traumatismos, envenenamientos y algunas otras consecuencias de causas externas	245	25.3%
2	061 Diabetes mellitus	76	7.9%
3	097 Enfermedades del corazón	73	7.5%
4	001 Enfermedades infecciosas intestinales	42	4.3%
5	189 COVID-19	36	3.7%
6	098 Enfermedades cerebrovasculares	26	2.7%
7	120 Hernia de la cavidad abdominal	23	2.4%
8	125 Enfermedades del hígado	22	2.3%
9	139 Insuficiencia renal	19	2.0%
10	126 Colelitiasis y colecistitis	18	1.9%
OTROS DIAGNÓSTICOS		388	40.1%
TOTAL		968	100.0%



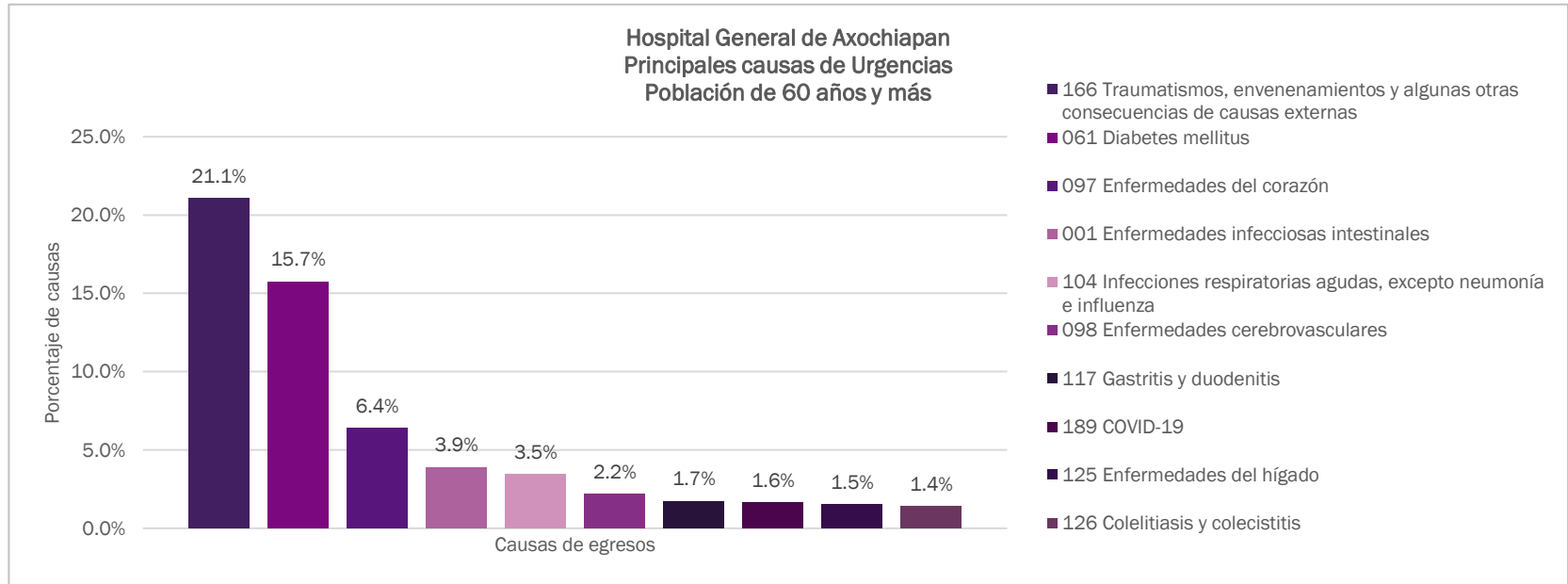
HG DE TETECALA DR. RODOLFO BECERRIL DE LA PAZ			
PRINCIPALES CAUSAS DE URGENCIAS			
NO.	DIAGNÓSTICO	URGENCIAS	PORCENTAJE
1	166 Traumatismos, envenenamientos y algunas otras consecuencias de causas externas	193	19.3%
2	097 Enfermedades del corazón	150	15.0%
3	061 Diabetes mellitus	94	9.4%
4	001 Enfermedades infecciosas intestinales	49	4.9%
5	104 Infecciones respiratorias agudas, excepto neumonía e influenza	27	2.7%
6	125 Enfermedades del hígado	23	2.3%
7	135 Trastornos de los tejidos blandos	18	1.8%
8	117 Gastritis y duodenitis	16	1.6%
9	140 Enfermedades renales tubulointersticiales	16	1.6%
10	124 Síndrome del colon irritable y otros trastornos funcionales del intestino	15	1.5%
	OTROS DIAGNÓSTICOS	399	39.9%
	TOTAL	1,000	100.0%



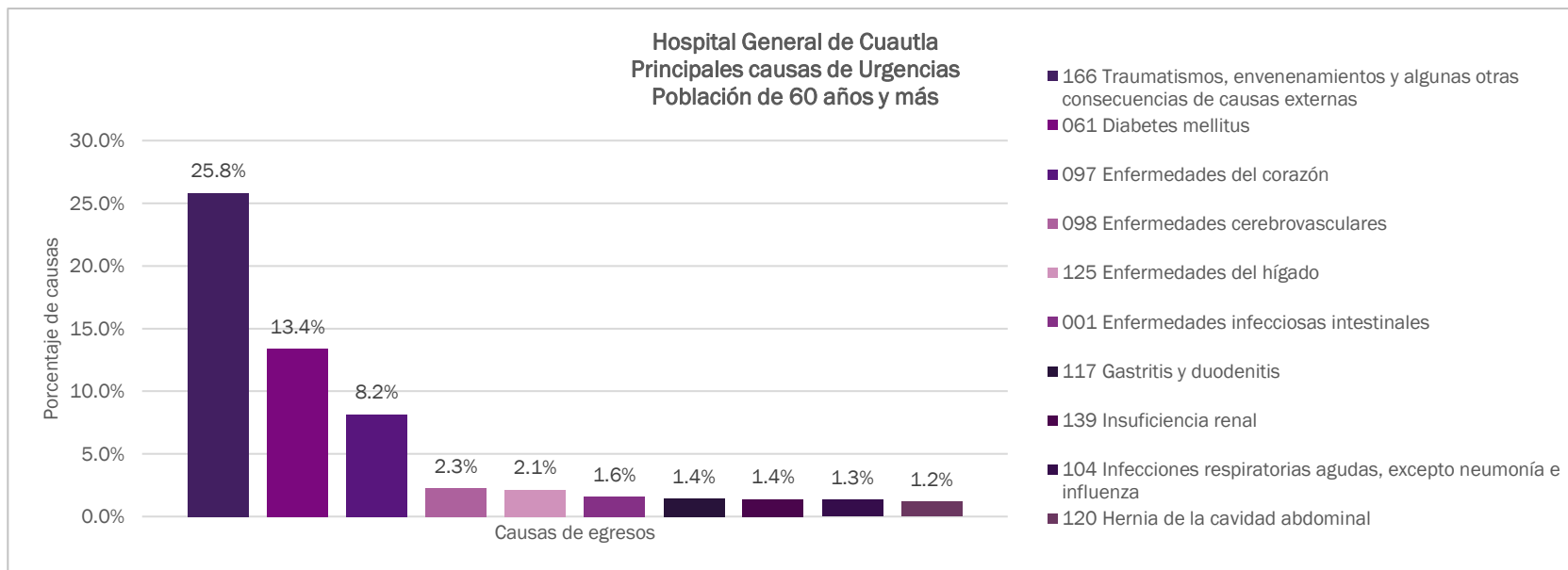
HG DE JOJUTLA DR. ERNESTO MEANA SAN ROMÁN			
PRINCIPALES CAUSAS DE URGENCIAS			
NO.	DIAGNÓSTICO	URGENCIAS	PORCENTAJE
1	166 Traumatismos, envenenamientos y algunas otras consecuencias de causas externas	411	22.2%
2	061 Diabetes mellitus	229	12.4%
3	097 Enfermedades del corazón	130	7.0%
4	144 Hiperplasia de la próstata	70	3.8%
5	098 Enfermedades cerebrovasculares	65	3.5%
6	001 Enfermedades infecciosas intestinales	61	3.3%
7	058 Anemias	47	2.5%
8	125 Enfermedades del hígado	38	2.1%
9	139 Insuficiencia renal	32	1.7%
10	104 Infecciones respiratorias agudas, excepto neumonía e influenza	28	1.5%
OTROS DIAGNÓSTICOS		737	39.9%
TOTAL		1,848	100.0%



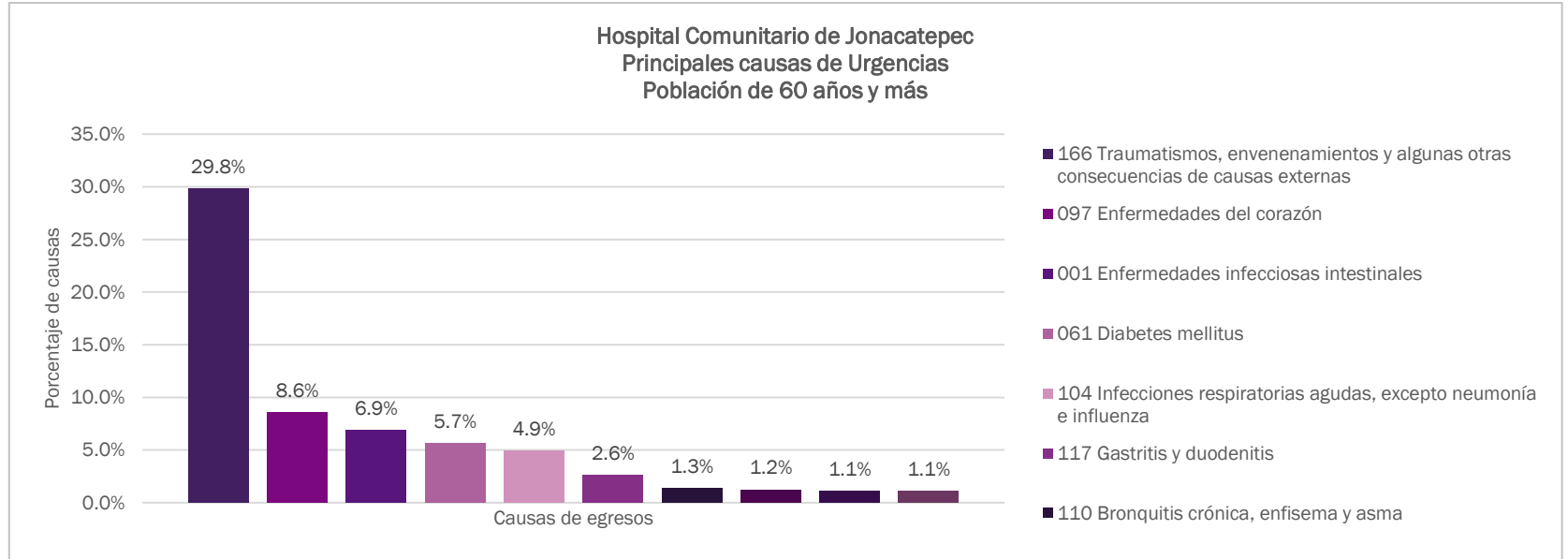
HC PUENTE DE IXTLA DR. FERNANDO R. VIZCARRA			
PRINCIPALES CAUSAS DE URGENCIAS			
NO.	DIAGNÓSTICO	URGENCIAS	PORCENTAJE
1	166 Traumatismos, envenenamientos y algunas otras consecuencias de causas externas	186	16.6%
2	104 Infecciones respiratorias agudas, excepto neumonía e influenza	139	12.4%
3	097 Enfermedades del corazón	114	10.2%
4	061 Diabetes mellitus	79	7.0%
5	001 Enfermedades infecciosas intestinales	50	4.5%
6	117 Gastritis y duodenitis	42	3.7%
7	124 Síndrome del colon irritable y otros trastornos funcionales del intestino	22	2.0%
8	144 Hiperplasia de la próstata	19	1.7%
9	073 Trastornos neuróticos, trastornos relacionados con el estrés y trastornos somatomorfos	16	1.4%
10	131 Artrosis	16	1.4%
OTROS DIAGNÓSTICOS		438	39.1%
TOTAL		1,121	100.0%



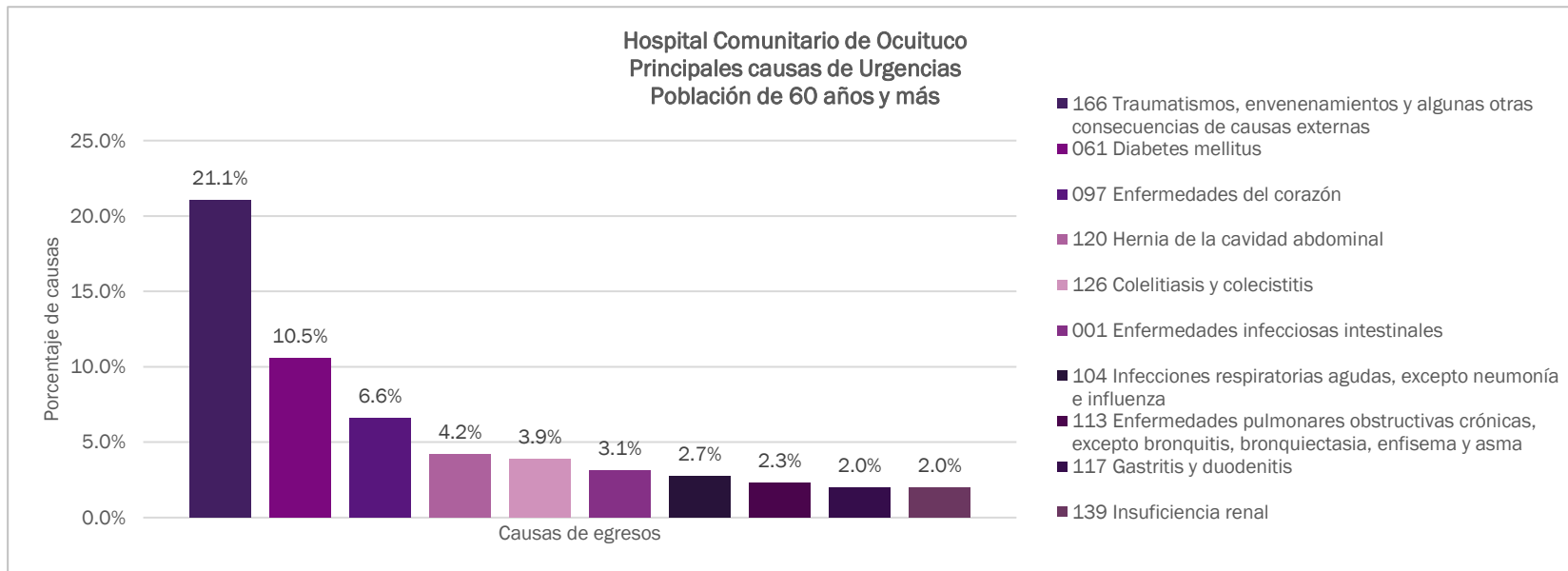
HOSPITAL GENERAL DE AXOCHIAPAN			
PRINCIPALES CAUSAS DE URGENCIAS			
NO.	DIAGNÓSTICO	URGENCIAS	PORCENTAJE
1	166 Traumatismos, envenenamientos y algunas otras consecuencias de causas externas	194	21.1%
2	061 Diabetes mellitus	145	15.7%
3	097 Enfermedades del corazón	59	6.4%
4	001 Enfermedades infecciosas intestinales	36	3.9%
5	104 Infecciones respiratorias agudas, excepto neumonía e influenza	32	3.5%
6	098 Enfermedades cerebrovasculares	20	2.2%
7	117 Gastritis y duodenitis	16	1.7%
8	189 COVID-19	15	1.6%
9	125 Enfermedades del hígado	14	1.5%
10	126 Colelitiasis y colecistitis	13	1.4%
OTROS DIAGNÓSTICOS		377	40.9%
TOTAL		921	100.0%



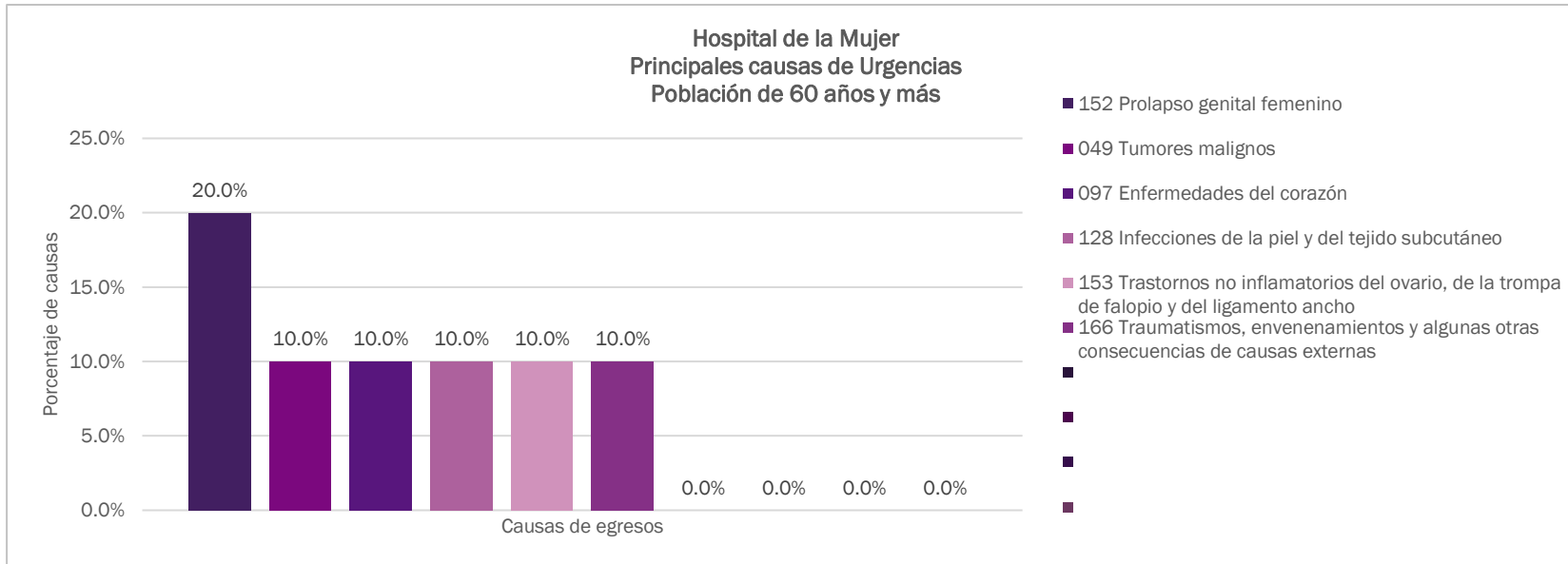
HOSPITAL GENERAL DE CUAUTLA			
PRINCIPALES CAUSAS DE URGENCIAS			
NO.	DIAGNÓSTICO	URGENCIAS	PORCENTAJE
1	166 Traumatismos, envenenamientos y algunas otras consecuencias de causas externas	522	25.8%
2	061 Diabetes mellitus	271	13.4%
3	097 Enfermedades del corazón	165	8.2%
4	098 Enfermedades cerebrovasculares	46	2.3%
5	125 Enfermedades del hígado	43	2.1%
6	001 Enfermedades infecciosas intestinales	32	1.6%
7	117 Gastritis y duodenitis	29	1.4%
8	139 Insuficiencia renal	28	1.4%
9	104 Infecciones respiratorias agudas, excepto neumonía e influenza	27	1.3%
10	120 Hernia de la cavidad abdominal	24	1.2%
	OTROS DIAGNÓSTICOS	835	41.3%
	TOTAL	2,022	100.0%



HC DE JONACATEPEC			
PRINCIPALES CAUSAS DE URGENCIAS			
NO.	DIAGNÓSTICO	URGENCIAS	PORCENTAJE
1	166 Traumatismos, envenenamientos y algunas otras consecuencias de causas externas	316	29.8%
2	097 Enfermedades del corazón	91	8.6%
3	001 Enfermedades infecciosas intestinales	73	6.9%
4	061 Diabetes mellitus	60	5.7%
5	104 Infecciones respiratorias agudas, excepto neumonía e influenza	52	4.9%
6	117 Gastritis y duodenitis	28	2.6%
7	110 Bronquitis crónica, enfisema y asma	14	1.3%
8	126 Colelitiasis y colecistitis	13	1.2%
9	035 Fiebre del dengue	12	1.1%
10	064 Depleción del volumen	12	1.1%
OTROS DIAGNÓSTICOS		389	36.7%
TOTAL		1,060	100.0%



HC DE OCUITUCO			
PRINCIPALES CAUSAS DE URGENCIAS			
NO.	DIAGNÓSTICO	URGENCIAS	PORCENTAJE
1	166 Traumatismos, envenenamientos y algunas otras consecuencias de causas externas	202	21.1%
2	061 Diabetes mellitus	101	10.5%
3	097 Enfermedades del corazón	63	6.6%
4	120 Hernia de la cavidad abdominal	40	4.2%
5	126 Colelitiasis y colecistitis	37	3.9%
6	001 Enfermedades infecciosas intestinales	30	3.1%
7	104 Infecciones respiratorias agudas, excepto neumonía e influenza	26	2.7%
8	113 Enfermedades pulmonares obstructivas crónicas, excepto bronquitis, bronquiectasia, enfisema y asma	22	2.3%
9	117 Gastritis y duodenitis	19	2.0%
10	139 Insuficiencia renal	19	2.0%
OTROS DIAGNÓSTICOS		400	41.7%
TOTAL		959	100.0%



HOSPITAL DE LA MUJER			
PRINCIPALES CAUSAS DE URGENCIAS			
NO.	DIAGNÓSTICO	URGENCIAS	PORCENTAJE
1	152 Prolapso genital femenino	2	20.0%
2	049 Tumores malignos	1	10.0%
3	097 Enfermedades del corazón	1	10.0%
4	128 Infecciones de la piel y del tejido subcutáneo	1	10.0%
5	153 Trastornos no inflamatorios del ovario, de la trompa de falopio y del ligamento ancho	1	10.0%
6	166 Traumatismos, envenenamientos y algunas otras consecuencias de causas externas	1	10.0%
7			
8			
9			
10			
	OTROS DIAGNÓSTICOS	3	30.0%
	TOTAL	10	100.0%