

**DIAGNÓSTICO ESTATAL
DE SALUD 2023**





Capítulo II

PERFIL EPIDEMIOLÓGICO

2.5 Urgencias Hospitalarias

2.5.1 Urgencias médicas hospitalarias por sexo, edad quinquenal, grupo de edad y mes estadístico

2022



ESTADO DE MORELOS

Urgencias médicas hospitalarias por sexo y edad quinquenal

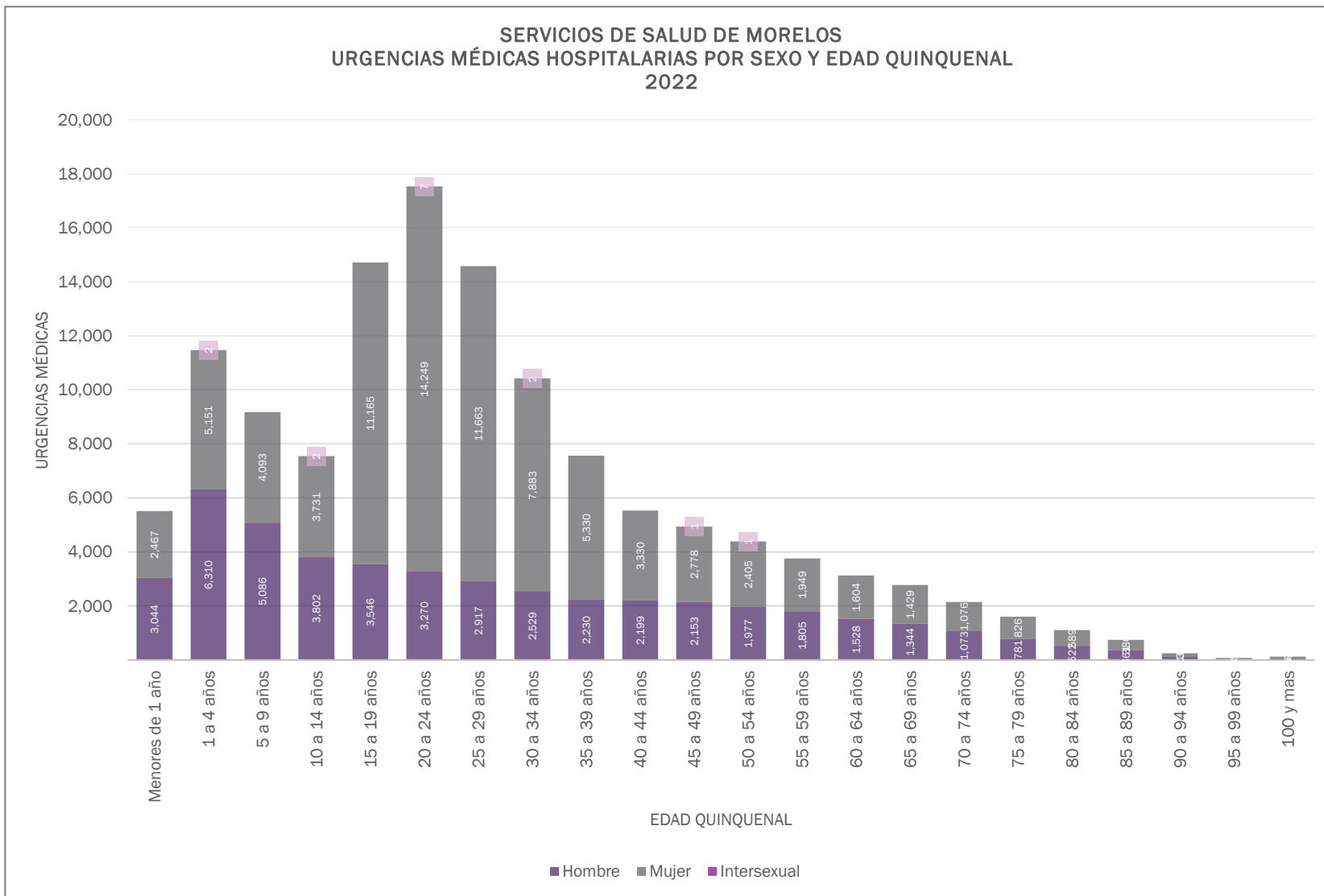
2022

Urgencias por sexo y edad quinquenal										
Edad quinquenal	Hombre		Mujer		Intersexual		No especificado		Total	
	Absolutos	Porcentaje	Absolutos	Porcentaje	Absolutos	Porcentaje	Absolutos	Porcentaje	Absolutos	Porcentaje
Menores de 1 año	3,044	6.5%	2,467	3.0%			18	13.0%	5,529	4.3%
1 a 4 años	6,310	13.5%	5,151	6.3%	2	13.3%	17	12.3%	11,480	8.9%
5 a 9 años	5,086	10.9%	4,093	5.0%			10	7.2%	9,189	7.1%
10 a 14 años	3,802	8.1%	3,731	4.5%	2	13.3%	9	6.5%	7,544	5.8%
15 a 19 años	3,546	7.6%	11,165	13.6%			16	11.6%	14,727	11.4%
20 a 24 años	3,270	7.0%	14,249	17.3%	7	46.7%	20	14.5%	17,546	13.6%
25 a 29 años	2,917	6.2%	11,663	14.2%			9	6.5%	14,589	11.3%
30 a 34 años	2,529	5.4%	7,883	9.6%	2	13.3%	5	3.6%	10,419	8.1%
35 a 39 años	2,230	4.8%	5,330	6.5%			3	2.2%	7,563	5.9%
40 a 44 años	2,199	4.7%	3,330	4.0%			3	2.2%	5,532	4.3%
45 a 49 años	2,153	4.6%	2,778	3.4%	1	6.7%	4	2.9%	4,936	3.8%
50 a 54 años	1,977	4.2%	2,405	2.9%	1	6.7%	4	2.9%	4,387	3.4%
55 a 59 años	1,805	3.9%	1,949	2.4%			7	5.1%	3,761	2.9%
60 a 64 años	1,528	3.3%	1,604	1.9%			3	2.2%	3,135	2.4%
65 a 69 años	1,344	2.9%	1,429	1.7%			3	2.2%	2,776	2.1%
70 a 74 años	1,073	2.3%	1,076	1.3%			2	1.4%	2,151	1.7%
75 a 79 años	781	1.7%	826	1.0%			0	0.0%	1,607	1.2%
80 a 84 años	522	1.1%	589	0.7%			0	0.0%	1,111	0.9%
85 a 89 años	361	0.8%	380	0.5%			2	1.4%	743	0.6%
90 a 94 años	110	0.2%	137	0.2%			1	0.7%	248	0.2%
95 a 99 años	35	0.1%	41	0.0%			0	0.0%	76	0.1%
100 y mas	69	0.1%	54	0.1%			1	0.7%	124	0.1%
No especificado	22	0.0%	32	0.0%			1	0.7%	55	0.0%
Total	46,713	100.0%	82,362	100.0%	15	100.0%	138	100.0%	129,228	100.0%



ESTADO DE MORELOS

Urgencias médicas hospitalarias por sexo y edad quinquenal 2022





ESTADO DE MORELOS

Urgencias médicas hospitalarias por sexo

2022

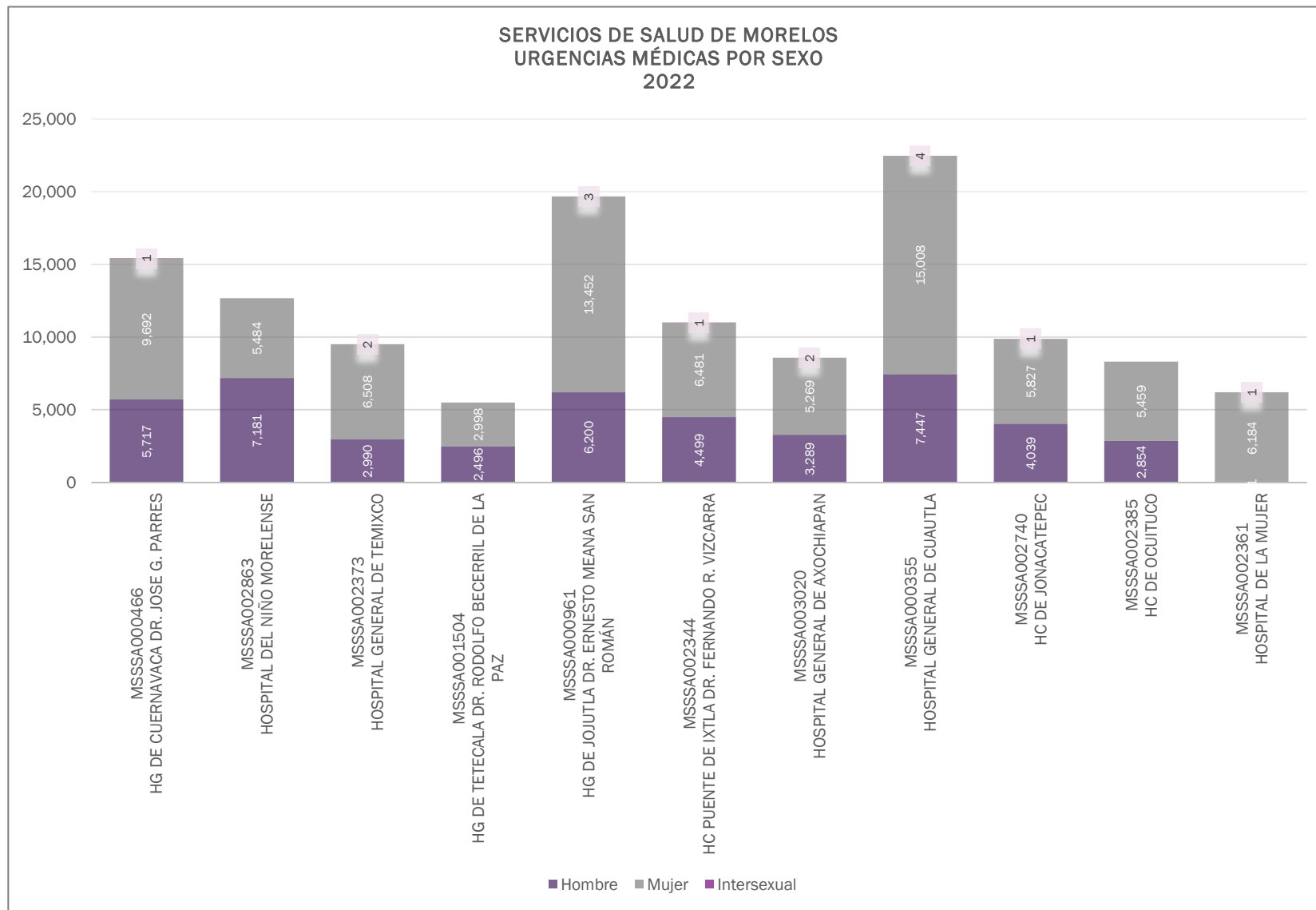
Urgencias médicas 2022										
Jurisdicción	CLUES UNIDAD MÉDICA	Hombre		Mujer		Intersexual		Se ignora / No especificado		Total
		Urgencias	%	Urgencias	%	Urgencias	%	Urgencias	%	
Jurisdicción Sanitaria No.1 CUERNAVACA	MSSSA000466 HG DE CUERNAVACA DR. JOSE G. PARRES	5,717	0.0%	9,692	11.7%	1	33%	3	4.5%	15,413
	MSSSA002863 HOSPITAL DEL NIÑO MORELENSE	7,181	46.9%	5,484	25.9%					12,665
	MSSSA002373 HOSPITAL GENERAL DE TEMIXCO	2,990	22.4%	6,508	48.2%	2	67%	13	72.7%	9,513
	MSSSA001504 HG DE TETECALA DR. RODOLFO BECERRIL DE LA PAZ	2,496	15.9%	2,998	14.2%			6	22.7%	5,500
Total		18,384	100.0%	24,682	100.0%	3	100%	22	100.0%	43,091
Jurisdicción Sanitaria No.2 JOJUTLA	MSSSA000961 HG DE JOJUTLA DR. ERNESTO MEANA SAN ROMÁN	6,200	0.0%	13,452	59.7%	3	75%	9	1.3%	19,664
	MSSSA002344 HC PUENTE DE IXTLA DR. FERNANDO R. VIZCARRA	4,499	44.8%	6,481	40.0%	1	25%	37	98.7%	11,018
Total		10,699	100.0%	19,933	100.0%	4	100%	46	100.0%	30,682
Jurisdicción Sanitaria No.3 CUAUTLA	MSSSA003020 HOSPITAL GENERAL DE AXOCHIAPAN	3,289	21.2%	5,269	14.2%	2	25.0%	57	31.3%	8,617
	MSSSA000355 HOSPITAL GENERAL DE CUAUTLA	7,447	33.9%	15,008	27.2%	4	50.0%	10	31.3%	22,469
	MSSSA002740 HC DE JONACATEPEC	4,039	24.6%	5,827	17.9%	1	12.5%	3	25.0%	9,870
	MSSSA002385 HC DE OCUITUCO	2,854	20.3%	5,459	16.8%					8,313
	MSSSA002361 HOSPITAL DE LA MUJER	1	0.0%	6,184	23.8%	1	12.5%		12.5%	6,186
Total		17,630	100.0%	37,747	100.0%	8	100.0%	70	100.0%	55,455
Total General		46,713	36.1%	82,362	63.7%	15	0.01%	138	0.1%	129,228



ESTADO DE MORELOS

Urgencias médicas hospitalarias por sexo

2022





ESTADO DE MORELOS

Urgencias médicas hospitalarias por edad quinquenal 2022

Urgencias Médicas 2021

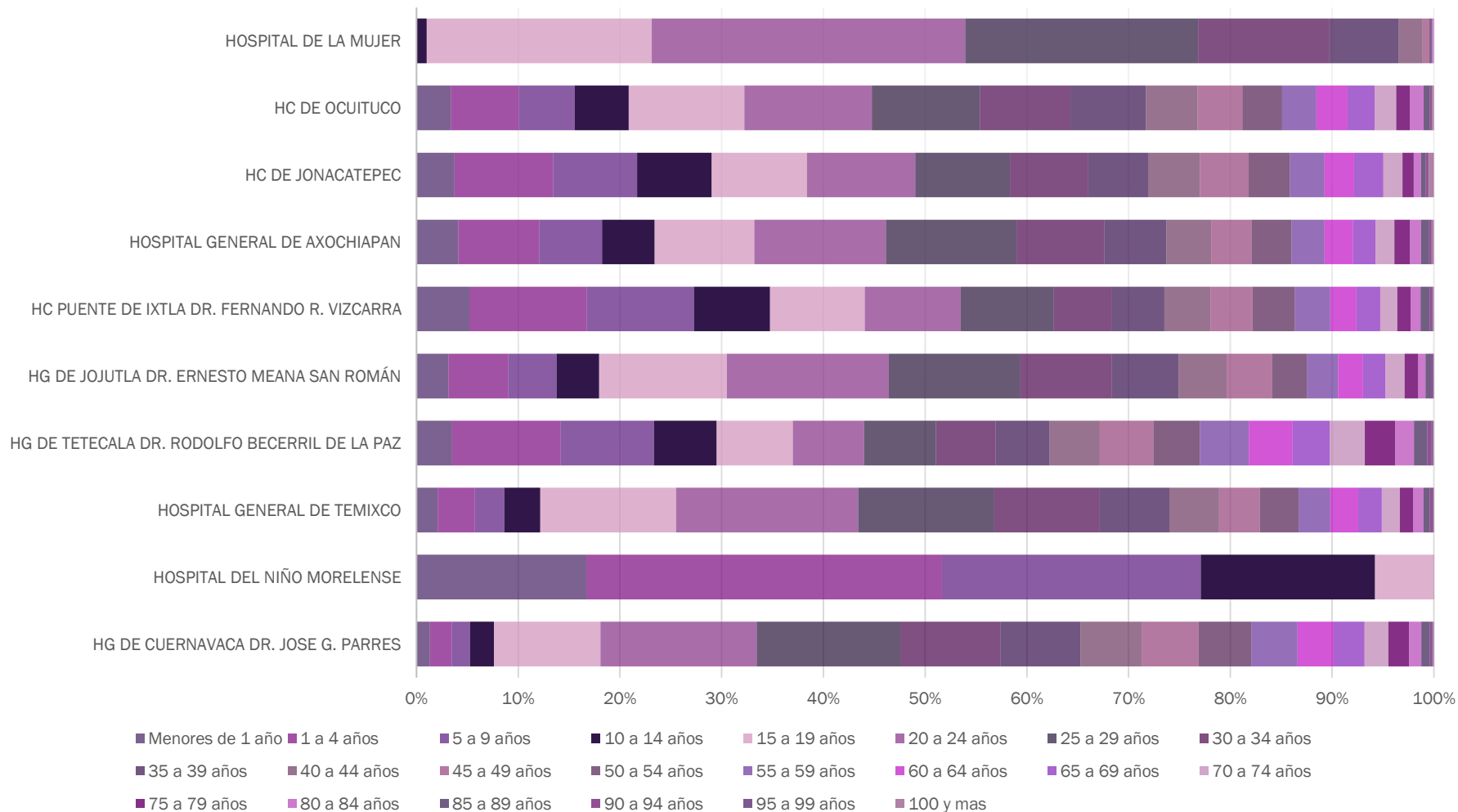
Edad quinquenal	Jurisdicción Sanitaria No. 1 CUERNAVACA																								Jurisdicción Sanitaria No.2 JOJUTLA						Jurisdicción Sanitaria No.3 CUAUTLA										Total General
	MSSSA000466 HG DE CUERNAVACA DR. JOSE G. PARRES		MSSSA002863 HOSPITAL DEL NIÑO MORELENSE		MSSSA002373 HOSPITAL GENERAL DE TEMIXCO		MSSSA001504 HG DE TETECALA DR. RODOLFO BECERRIL DE LA PAZ		Total	MSSSA000961 HG DE JOJUTLA DR. ERNESTO MEANA SAN ROMÁN		MSSSA002344 HC PUENTE DE IXTLA DR. FERNANDO R. VIZCARRA		Total	MSSSA003020 HOSPITAL GENERAL DE AXOCHIAPAN		MSSSA000355 HOSPITAL GENERAL DE CUAUTLA		MSSSA002740 HC DE JONACATEPEC		MSSSA002385 HC DE OCUITUCO		MSSSA002361 HOSPITAL DE LA MUJER		Total																
	Urgencias	%	Urgencias	%	Urgencias	%	Urgencias	%		Urgencias	%	Urgencias	%		Urgencias	%	Urgencias	%	Urgencias	%	Urgencias	%	Urgencias	%		Urgencias	%														
Menores de 1 año	202	1.3%	2,116	16.7%	198	2.1%	192	3.5%	2,708	616	3.1%	573	5.2%	1,189	354	4.1%	628	2.8%	369	3.7%	281	3.4%			1,632	3%															
1 a 4 años	332	2.2%	4,426	34.9%	348	3.7%	587	10.7%	5,693	1,157	5.9%	1,271	11.5%	2,428	682	7.9%	1,165	5.2%	956	9.7%	556	6.7%			3,359	7%															
5 a 9 años	275	1.8%	3,220	25.4%	273	2.9%	504	9.2%	4,272	933	4.7%	1,161	10.5%	2,094	528	6.1%	1,024	4.6%	815	8.3%	456	5.5%			2,823	6%															
10 a 14 años	366	2.4%	2,171	17.1%	338	3.6%	340	6.2%	3,215	826	4.2%	824	7.5%	1,650	443	5.1%	1,009	4.5%	723	7.3%	441	5.3%	63	1.0%	2,616	5%															
15 a 19 años	1,612	10.5%	731	5.8%	1,271	13.4%	411	7.5%	4,025	2,466	12.5%	1,025	9.3%	3,491	841	9.8%	3,132	13.9%	925	9.4%	946	11.4%	1,367	22.1%	5,844	12%															
20 a 24 años	2,366	15.4%	1	0.0%	1,703	17.9%	387	7.0%	4,457	3,131	15.9%	1,040	9.4%	4,171	1,110	12.9%	3,810	17.0%	1,050	10.6%	1,041	12.5%	1,907	30.8%	7,011	14%															
25 a 29 años	2,175	14.1%			1,271	13.4%	388	7.1%	3,834	2,543	12.9%	1,003	9.1%	3,546	1,102	12.8%	2,888	12.9%	920	9.3%	883	10.6%	1,416	22.9%	5,793	12%															
30 a 34 años	1,513	9.8%			986	10.4%	322	5.9%	2,821	1,760	9.0%	636	5.8%	2,396	739	8.6%	2,171	9.7%	753	7.6%	740	8.9%	799	12.9%	4,403	9%															
35 a 39 años	1,217	7.9%			650	6.8%	290	5.3%	2,157	1,297	6.6%	568	5.2%	1,865	523	6.1%	1,386	6.2%	593	6.0%	617	7.4%	422	6.8%	3,119	6%															
40 a 44 años	922	6.0%			465	4.9%	273	5.0%	1,660	930	4.7%	498	4.5%	1,428	378	4.4%	1,004	4.5%	497	5.0%	421	5.1%	144	2.3%	2,300	5%															
45 a 49 años	866	5.6%			383	4.0%	290	5.3%	1,539	875	4.4%	455	4.1%	1,330	341	4.0%	849	3.8%	473	4.8%	365	4.4%	39	0.6%	2,028	4%															
50 a 54 años	796	5.2%			360	3.8%	252	4.6%	1,408	685	3.5%	460	4.2%	1,145	336	3.9%	755	3.4%	401	4.1%	325	3.9%	17	0.3%	1,817	4%															
55 a 59 años	701	4.5%			297	3.1%	264	4.8%	1,262	597	3.0%	383	3.5%	980	279	3.2%	622	2.8%	335	3.4%	281	3.4%	2	0.0%	1,517	3%															
60 a 64 años	547	3.5%			263	2.8%	237	4.3%	1,047	480	2.4%	282	2.6%	762	240	2.8%	542	2.4%	287	2.9%	254	3.1%	3	0.0%	1,323	3%															
65 a 69 años	466	3.0%			219	2.3%	201	3.7%	886	435	2.2%	260	2.4%	695	189	2.2%	497	2.2%	283	2.9%	223	2.7%	3	0.0%	1,192	2%															
70 a 74 años	361	2.3%			169	1.8%	189	3.4%	719	369	1.9%	183	1.7%	552	160	1.9%	359	1.6%	185	1.9%	174	2.1%	2	0.0%	878	2%															
75 a 79 años	311	2.0%			125	1.3%	164	3.0%	600	257	1.3%	144	1.3%	401	131	1.5%	252	1.1%	110	1.1%	112	1.3%	1	0.0%	605	1%															
80 a 84 años	187	1.2%			94	1.0%	102	1.9%	383	146	0.7%	109	1.0%	255	94	1.1%	193	0.9%	72	0.7%	113	1.4%	1	0.0%	472	1%															
85 a 89 años	131	0.8%			59	0.6%	72	1.3%	262	105	0.5%	99	0.9%	204	67	0.8%	115	0.5%	45	0.5%	50	0.6%			277	1%															
90 a 94 años	37	0.2%			27	0.3%	22	0.4%	86	36	0.2%	24	0.2%	60	19	0.2%	41	0.2%	25	0.3%	17	0.2%			102	0%															
95 a 99 años	13	0.1%			8	0.1%	8	0.1%	29	15	0.1%	13	0.1%	28	3	0.0%	8	0.0%	6	0.1%	2	0.0%			19	0%															
100 y mas	9	0.1%			4	0.0%	5	0.1%	18	5	0.0%	7	0.1%	12	18	0.2%	15	0.1%	47	0.5%	14	0.2%			94	0%															
No especificado	8	0.1%			2	0.0%		0.0%	10		0.0%		0.0%		40	0.5%	4	0.0%		0.0%	1	0.0%			45	0%															
Total	15,413	36%	12,665	100%	9,513	100%	5,500	100%	43,091	19,664	100%	11,018	100%	30,682	8,617	100%	22,469	100%	9,870	100%	8,313	100%	6,186	1	49,269	100%															



ESTADO DE MORELOS

Urgencias médicas hospitalarias por edad quinquenal 2022

SERVICIOS DE SALUD DE MORELOS
URGENCIAS MÉDICAS POR EDAD
2022





ESTADO DE MORELOS

Urgencias médicas hospitalarias por mes estadístico 2022

Servicios de Salud de Morelos Urgencias médicas por mes estadístico 2022																										
Jurisdicción	Nombre	Enero		Febrero		Marzo		Abril		Mayo		Junio		Julio		Agosto		Septiembre		Octubre		Noviembre		Diciembre		Total general
		Urgencias	%	Urgencias	%	Urgencias	%	Urgencias	%	Urgencias	%	Urgencias	%	Urgencias	%	Urgencias	%	Urgencias	%	Urgencias	%	Urgencias	%	Urgencias	%	Urgencias
Cuernavaca	HG DE CUERNAVACA DR. JOSE G. PARRÉS	1,091	11.8%	699	8.7%	1,260	12.6%	1,587	15.2%	1,365	12.7%	1,501	14.6%	1,332	12.1%	916	8.0%	1,541	13.1%	1,329	10.1%	1,486	12.6%	1,306	11.7%	15,413
	HOSPITAL DEL NIÑO MORELENSE	912	9.8%	732	9.1%	896	9.0%	852	8.2%	954	8.9%	926	9.0%	1,187	10.8%	1,139	9.9%	1,167	9.9%	1,443	10.9%	1,282	10.8%	1,175	10.5%	12,665
	HOSPITAL GENERAL DE TEMIXCO	707	7.6%	761	9.5%	892	8.9%	860	8.2%	814	7.6%	724	7.0%	808	7.3%	776	6.8%	807	6.9%	907	6.9%	702	5.9%	755	6.8%	9,513
	HG DE TETECALA DR. RODOLFO BECERRIL DE LA PAZ	529	5.7%	400	5.0%	443	4.4%	438	4.2%	439	4.1%	454	4.4%	493	4.5%	451	3.9%	405	3.4%	617	4.7%	511	4.3%	320	2.9%	5,500
	Total	3,239	34.9%	2,592	32.2%	3,491	35.0%	3,737	35.8%	3,572	33.2%	3,605	35.0%	3,820	34.6%	3,282	28.6%	3,920	33.3%	4,296	32.6%	3,981	33.7%	3,556	31.9%	43,091
Jojutla	HG DE JOJUTLA DR. ERNESTO MEANA SAN ROMÁN	1,194	12.9%	1,227	15.3%	1,517	15.2%	1,561	15.0%	1,762	16.4%	1,540	15.0%	1,665	15.1%	1,850	16.1%	1,897	16.1%	1,989	15.1%	1,777	15.0%	1,685	15.1%	19,664
	HC PUENTE DE IXTLA DR. FERNANDO R. VIZCARRA	778	8.4%	602	7.5%	806	8.1%	880	8.4%	1,100	10.2%	1,008	9.8%	1,032	9.3%	888	7.7%	1,004	8.5%	1,096	8.3%	832	7.0%	992	8.9%	11,018
	Total	1,972	21.3%	1,829	22.7%	2,323	23.3%	2,441	23.4%	2,862	26.6%	2,548	24.8%	2,697	24.4%	2,738	23.9%	2,901	24.6%	3,085	23.4%	2,609	22.1%	2,677	24.0%	30,682
Cauhtla	HOSPITAL GENERAL DE AXOCHIAPAN	662	7.1%	531	6.6%	732	7.3%	739	7.1%	696	6.5%	640	6.2%	644	5.8%	880	7.7%	691	5.9%	816	6.2%	778	6.6%	808	7.2%	8,617
	HOSPITAL GENERAL DE CUAUTLA	1,591	17.2%	1,538	19.1%	1,534	15.4%	1,606	15.4%	1,594	14.8%	1,536	14.9%	1,675	15.2%	2,399	20.9%	2,128	18.1%	2,527	19.2%	2,144	18.1%	2,197	19.7%	22,469
	HC DE JONACATEPEC	632	6.8%	537	6.7%	702	7.0%	678	6.5%	789	7.3%	815	7.9%	865	7.8%	883	7.7%	945	8.0%	1,099	8.3%	1,018	8.6%	907	8.1%	9,870
	HC DE OCUITUCO	619	6.7%	465	5.8%	665	6.7%	698	6.7%	798	7.4%	691	6.7%	761	6.9%	739	6.4%	662	5.6%	782	5.9%	787	6.7%	646	5.8%	8,313
	HOSPITAL DE LA MUJER	558	6.0%	552	6.9%	537	5.4%	536	5.1%	432	4.0%	457	4.4%	578	5.2%	556	4.8%	531	4.5%	588	4.5%	500	4.2%	361	3.2%	6,186
	Total	4,062	43.8%	3,623	45.0%	4,170	41.8%	4,257	40.8%	4,309	40.1%	4,139	40.2%	4,523	41.0%	5,457	47.5%	4,957	42.1%	5,812	44.1%	5,227	44.2%	4,919	44.1%	55,455
Total general	9,273	100.0%	8,044	100.0%	9,984	100.0%	10,435	100.0%	10,743	100.0%	10,292	100.0%	11,040	100.0%	11,477	100.0%	11,778	100.0%	13,193	100.0%	11,817	100.0%	11,152	100.0%	129,228	



ESTADO DE MORELOS

Urgencias médicas hospitalarias por mes estadístico 2022

SERVICIOS DE SALUD DE MORELOS
URGENCIAS MÉDICAS POR MES ESTADÍSTICO
2022

